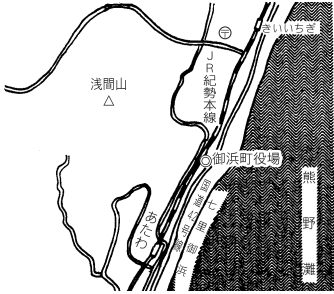


	みはまちょう <b>御浜町</b>		市町村コード 245615		
	〒519-5292 南牟婁郡御浜町大字阿田和6120番地1				
	TEL	05979-3-0505	FAX	05979-2-3502	
	URL	https://www.town.mihama.mie.jp/			
	Eメール	m-soumu@town.mie-mihama.lg.jp			
町の花	みかんの花	町の木	クロマツ	町の鳥	ホオジロ
基本構想	R3～R12年度		基本計画	R3～R7年度	
地域指定	辺地, 山振, 農村産業, 近畿圏, 半島, リゾート, 特定農山村				
都市宣言	非核平和の町, ゆとり宣言の町, 暴力追放の町, 人権尊重の町, 交通安全の町				
友好都市	長野県松本市梓川地区				
姉妹都市等	—				
役所まで	J R [阿田和駅] から三交バス [役場前停留所] 下車 徒歩 1分				

**【組織】**

①議会・首長等 (R3. 4. 1)

議長	町長 (任期 R4. 10. 9 2 期目)		
			
今西 孝三	おおはた さめる 大畑 覚		
副議長	のじもと たかし 野地本 隆	副町長	にわ ようき 丹羽 要樹
議員	(任期 R3. 12. 1 )		
定数	10 人		
内訳	共産党1人、無所属9人		

②職員 (R2. 4. 1)

全職員数		一般行政職員内訳			
一般行政	98 人	議会	2 人	労働	0 人
教育	7 人	総務	24 人	農林水産	9 人
消防	0 人	税務	5 人	商工	4 人
公営企業等	14 人	民生	31 人	土木	9 人
計	119 人	衛生	14 人	計	98 人

**【面積・人口等】**

①面積

総面積 (R2. 10. 1)	耕地 (R2. 7. 15)	宅地 (R2. 1. 1)	森林 (R2. 3. 31)
88. 13 km <sup>2</sup>	12. 20 km <sup>2</sup>	2. 13 km <sup>2</sup>	56. 92 km <sup>2</sup>

②人口及び世帯数

H27. 10. 1	H22. 10. 1	増減率	R2. 4. 1推計人口
8, 741 人	9, 376 人	△ 6. 8 %	8, 024 人
3, 862 世帯	4, 000 世帯	△ 3. 5 %	3, 718 世帯

老年人口割合 (R1. 10. 1)	40. 6 %
年少人口割合 (R1. 10. 1)	10. 8 %
外国人住民割合 (R2. 12. 31)	0. 62 %

③有権者数 (R3. 6. 1)

男	女	計
3, 376 人	3, 834 人	7, 210 人

**【沿革】** (67ページに掲載しています。)

**【御浜町の特徴】**



温暖多雨の気候を活かして極早生温州、早生温州、ポンカン、甘夏、デコポン、カラ、サマーフレッシュなど四季を通じ、いろいろなみかんが栽培され、三重県第1位の生産地です。豊富な種類と様々な味覚を各地に送り出しています。



七里御浜ふれあいビーチ やしのき広場



風伝峠からの朝霧



引作の大楠



紀州犬発祥の地

【主要施策（独自取組）等】

事業名等	R3当初予算額	事業概要
①みかん産地再生プロジェクト事業	4,608千円	みかん生産量の減少に歯止めをかけ、増加回復させるため、みかん農家の営農意向、既存農地の植栽や後継者の有無など基礎調査を実施して、その結果から5～10年後に後継者がいなくなる農地を中心に、地域の話し合いを行い、担い手農家への農地集積を進めるために取り組みます。
②道路橋りょう新設改良事業	318,044千円	近畿自動車道紀勢線を核とした道路ネットワークの構築による地域の強靱化等を図るため、社会資本整備総合交付金を活用し、御浜IC（仮称）へのアクセス道路である紀南病院線の整備、また予防保全による老朽化対策については、道路メンテナンス事業補助を活用し、橋梁の長寿命化修繕計画のもと老朽化が著しい橋梁の集約化や修繕事業を予定しています。
③地震対策事業	67,132千円	地震による津波が、発生から短時間で沿岸部へ来襲することが想定される地域への津波避難対策として、4基目となる津波避難タワーを建設します。さらに、自主防災組織や各関係機関と連携し、避難行動要支援者の避難支援体制の整備、家具固定や危険ブロック塀の撤去の推進強化に取り組みます。

【財政】

①当初予算（普通会計）

区分	当初予算			[参考]決算（普通会計）		
	R3年度 (千円)	対前年度 伸率 (%)	R2年度 (千円)	R1年度 (千円)	対前年度 伸率 (%)	
地方税	721,457	△ 4.3	753,655	809,097	△ 0.4	
地方交付税	2,025,000	△ 1.9	2,064,000	2,206,109	2.7	
国庫支出金	558,366	15.3	484,396	519,340	10.0	
県支出金	363,112	△ 10.3	404,811	351,064	9.9	
地方債	443,800	30.3	340,600	409,372	24.3	
歳入計	5,115,300	1.4	5,046,000	5,351,589	4.6	
義務的経費	人件費	1,238,321	2.4	1,209,387	911,174	4.2
	扶助費	463,982	4.0	446,185	518,425	3.0
	公債費	565,043	5.1	537,608	521,817	10.5
	小計	2,267,346	3.4	2,193,180	1,951,416	5.5
物件費	838,781	7.7	778,816	814,363	△ 2.3	
普通補 単 費	補助	383,744	△ 3.6	398,136	498,870	30.5
	単独	136,104	△ 18.4	166,699	320,690	53.0
	県営等	—	—	—	40,374	36.8
歳出計	5,115,300	1.4	5,046,000	5,081,585	7.0	

②主要指標（R1年度）

区分	指標等	
標準財政規模	3,152,000千円	
実質赤字比率	—	
連結実質赤字比率	—	
実質公債費比率 (3カ年平均・H29～R1)	7.2%	
将来負担比率	5.4%	
財政力指数 (3カ年平均・H30～R2)	0.289	
経常収支比率 (含臨時財政対策債)	94.2%	
経常一般財源比率	97.5%	
実質収支比率	6.7%	
税の徴収率 (現年課税分+滞納繰越分)	94.7%	
積立金 現在高	財政調整基金	1,102,678千円
	減債基金	253,241千円
	特定目的基金	582,642千円

③決算収支（普通会計）

区分	歳入 (千円)	歳出 (千円)	歳入歳出差引 (千円)	実質収支 (千円)	実質単年度収支 (千円)	積立金現在高 (千円)	地方債現在高 (千円)
R1年度 決算	5,351,589	5,081,585	270,004	212,757	△ 111,533	1,938,561	4,593,281
H30年度 決算	5,116,085	4,749,103	366,982	205,433	△ 327,448	2,045,250	4,680,788
H29年度 決算	5,000,130	4,780,147	219,983	204,438	△ 68,132	2,270,976	4,794,792

【産業】

区分	総生産（H29年度） (百万円)		就業人口（H27.10.1） (人)	
	構成比(%)	構成比(%)	構成比(%)	構成比(%)
第一次産業	2,875	11.7	976	23.1
第二次産業	3,632	14.8	617	14.6
第三次産業	18,168	73.9	2,618	62.1
輸入品に課される税・関税等	△ 75	△ 0.3	—	—
計	24,600	100.0	4,217	100.0

【教育】

区分	(R2.5.1現在)			【教育・福祉】	
	幼稚園	小学校	中学校	区分	認定こども園 (H31.4.1現在)
箇所数	0園 (0園)	4校 (0校)	3校 (0校)	箇所数	1園 (0園)
児童生徒数	—	376人	207人	定員	99人

【福祉】

区分	(H31.4.1現在)			
	保育所	特別養護 老人ホーム	養護 老人ホーム	老人福祉 センター
施設数	4施設 (0施設)	1施設 (1施設)	1施設 (0施設)	—
定員	220人	50人	50人	—

生活保護率(人口千人あたり) (R2.5) 6.3%

【医療】

区分	(R1.10.1現在)		
	病院	一般診療所	歯科診療所
施設数	1施設 (244床)	6施設	3施設

【公共施設整備状況】

(R1年度)		
都市公園等面積（人口1人あたり）	21.0㎡	
下水道等普及率	59.7%	
市町立施設	図書館	0施設
	体育施設	1施設
	公会堂・市民会館	0施設
	公民館	7施設
	集会所	10施設
保健センター	1施設	