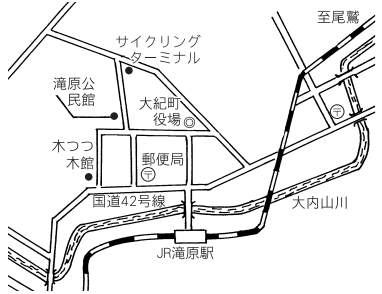


	たいきちょう <b>大紀町</b>		市町村コード 244716		
	〒519-2703 度会郡大紀町滝原1610-1				
	TEL	0598-86-2212	FAX	0598-84-8568	
	URL	http://www.town.taiki.mie.jp/			
	Eメール	som@town.mie-taiki.lg.jp			
町の花	ツツジ	町の木	ウバメガシ	町の鳥	メジロ
基本構想	H26～R5年度		基本計画	H31～R5年度	
地域指定	過疎、辺地、山振、農村産業、半島、リゾート、特定農山村				
都市宣言	人権尊重の町、非核平和の町				
友好都市	—				
姉妹都市等	—				
役所まで					J R紀勢本線[滝原駅]から徒歩10分 三交南紀特急バス[大紀町役場前停留所]下車 徒歩5分

### 【組織】

#### ①議会・首長等 (R3. 4. 1)

議長		町長 (任期 R7. 3. 12 1 期目)	
 たにぐち ひろつぐ <b>谷口 宏嗣</b>		 はっとり よしと <b>服部 吉人</b>	
副議長	つじはら ゆうじ <b>辻原 雄司</b>	副町長	にしむら しゅうえい <b>西村 周英</b>
議員	(任期 R7. 3. 12 )		
定数	11 人		
内訳	共産党1人、無所属10人		

#### ②職員 (R2. 4. 1)

全職員数		一般行政職員内訳			
一般行政	110 人	議会	2 人	労働	0 人
教育	14 人	総務	37 人	農林水産	10 人
消防	0 人	税務	6 人	商工	4 人
公営企業等	12 人	民生	36 人	土木	8 人
計	136 人	衛生	7 人	計	110 人

### 【面積・人口等】

#### ①面積

総面積 (R2. 10. 1)	耕地 (R2. 7. 15)	宅地 (R2. 1. 1)	森林 (R2. 3. 31)
233. 32 km <sup>2</sup>	5. 72 km <sup>2</sup>	2. 20 km <sup>2</sup>	211. 32 km <sup>2</sup>

#### ②人口及び世帯数

H27. 10. 1	H22. 10. 1	増減率	R2. 4. 1推計人口
8, 939 人	9, 846 人	△ 9. 2 %	7, 811 人
3, 691 世帯	3, 912 世帯	△ 5. 6 %	3, 438 世帯

老年人口割合 (R1. 10. 1)	50. 0 %
年少人口割合 (R1. 10. 1)	7. 4 %
外国人住民割合 (R2. 12. 31)	1. 17 %

#### ③有権者数 (R3. 6. 1)

男	女	計
3, 390 人	3, 841 人	7, 231 人

### 【沿革】 (67ページに掲載しています。)

### 【大紀町の特徴】

#### ①[名所・旧跡]

滝原宮、頭之宮四方神社、熊野古道 (ツツラト峠、荷坂峠)、大平つつじ山、原始の不動滝「紀勢笠木溪谷」、向ヶ浜遊パーク、山海の郷紀勢、枝垂れ桜

#### ②[名産・特産品]

七保牛、鮎、椎茸、活魚、ブリ、干物、乳製品

#### ③[主な郷土出身者]

小倉久寛(タレント)

#### ④[産業の特徴]

農林水産業の町

- 松阪牛(七保牛)の産地
- ブリ、伊勢真鯛、ハマチ、ヒラメ等の産地
- 椎茸栽培
- 酪農

#### ⑤[祭・行事]

- 1月初旬 八幡祭
- 旧1月17日 赤船祭
- 7月初旬 おんべ祭
- 7月上旬 天王祭
- 8月15日 錦花火大会
- 10月中旬 大紀ふれあいまつり
- 10月中旬 滝原宮秋季大祭
- 11月中旬 頭之宮四方神社例大祭
- 3月下旬 錦ぶりまつり

#### ⑥[防災]

- 錦タワー(津波避難塔)  
収容人員 500人
- 錦第2タワー(平成24年度整備)  
収容人員 500人

【主要施策（独自取組）等】

事業名等	R3当初予算額	事業概要
①橋梁メンテナンス事業（5橋）	24,870 千円	老朽化しつつある町道橋梁のメンテナンス整備を実施することにより、町道利用における安全の確保と長寿命化を図る。
②子育て支援事業	41,182 千円	エンゼル手当（子育て支援助成金） エンゼル2補助金（学校給食費補助） エンゼル3補助金（高校通学費等補助）
③地域おこし協力隊事業	23,500 千円	地域ブランドや特産品による活性化を推進する為、地域おこし協力隊5名の設置を図る。

【財政】

①当初予算（普通会計）

区分	当初予算			[参考]決算（普通会計）		
	R3年度◆ (千円)	対前年度 伸率 (%)	R2年度 (千円)	R1年度 (千円)	対前年度 伸率 (%)	
地方税	692,888	△ 2.6	711,216	722,391	△ 0.2	
地方交付税	3,350,000	△ 5.9	3,560,000	3,788,949	2.6	
国庫支出金	275,818	△ 2.4	282,476	335,740	7.9	
県支出金	258,748	△ 1.0	261,288	278,799	△ 14.4	
地方債	406,700	△ 79.7	2,002,400	1,280,400	62.0	
歳入計	5,674,000	△ 24.8	7,546,000	7,438,294	4.9	
義務的経費	人件費	1,171,843	△ 1.0	1,183,663	1,004,008	△ 3.1
	扶助費	441,565	5.7	417,870	475,645	2.9
	公債費	1,226,816	△ 2.1	1,253,302	1,270,412	5.7
	小計	2,840,224	△ 0.5	2,854,835	2,750,065	1.8
物件費	575,426	△ 7.1	619,573	700,547	△ 3.6	
普通補助 事業費	補助単	64,348	△ 56.6	148,101	254,541	30.1
	独	129,433	△ 93.2	1,897,207	1,199,281	35.2
	県営等	—	—	—	35,453	1,385.3
歳出計	5,674,000	△ 24.8	7,546,000	7,071,031	3.8	

②主要指標（R1年度）

区分	指標等	
標準財政規模	4,554,376 千円	
実質赤字比率	—	
連結実質赤字比率	—	
実質公債費比率 (3カ年平均・H29～R1)	11.2 %	
将来負担比率	28.5 %	
財政力指数 (3カ年平均・H30～R2)	0.188	
経常収支比率 (含臨時財政対策債)	84.7 %	
経常一般財源比率	98.2 %	
実質収支比率	7.4 %	
税の徴収率 (現年課税分+滞納繰越分)	97.5 %	
積立金 現在高	財政調整基金	1,867,350 千円
	減債基金	109,642 千円
	特定目的基金	2,996,751 千円

③決算収支（普通会計）

区分	歳入 (千円)	歳出 (千円)	歳入歳出差引 (千円)	実質収支 (千円)	実質単年度収支 (千円)	積立金現在高 (千円)	地方債現在高 (千円)
R1年度 決算	7,438,294	7,071,031	367,263	336,206	85,104	4,973,743	10,173,056
H30年度 決算	7,092,580	6,812,036	280,544	252,145	△ 441,569	5,093,337	10,102,788
H29年度 決算	7,073,742	6,666,662	407,080	354,797	35,023	5,164,101	10,442,235

【産業】

区分	総生産（H29年度） (百万円)		就業人口（H27.10.1） (人)	
	構成比(%)	構成比(%)	構成比(%)	構成比(%)
第一次産業	1,286	7.6	429	10.7
第二次産業	4,873	28.7	1,191	29.6
第三次産業	10,892	64.1	2,386	59.4
輸入品に課される税・関税等	△ 52	△ 0.3	—	—
計	16,999	100.0	4,018	100.0

【教育】

(R2.5.1現在)

【教育・福祉】

区分	幼稚園	小学校	中学校	区分	認定こども園 (H31.4.1現在)
箇所数	0 園 (0 園)	4 校 (0 校)	2 校 (0 校)	箇所数	0 園 (0 園)
児童生徒数	—	262 人	154 人	定員	—

【福祉】

(H31.4.1現在)

区分	保育所	特別養護 老人ホーム	養護 老人ホーム	老人福祉 センター
施設数	5 施設 (0 施設)	3 施設 (3 施設)	—	1 施設 (0 施設)
定員	270 人	138 人	—	—

生活保護率(人口千人あたり) (R2.5) 11.7 %

【医療】

(R1.10.1現在)

区分	病院	一般診療所	歯科診療所
施設数	0 施設 ( 0 床)	9 施設	1 施設

【公共施設整備状況】

(R1年度)

都市公園等面積（人口1人あたり）	12.2 m <sup>2</sup>	
下水道等普及率	48.5 %	
市町立施設	図書館	0 施設
	体育施設	3 施設
	公会堂・市民会館	0 施設
	公民館	6 施設
	集会所	122 施設
保健センター	1 施設	