

	すずかし 鈴鹿市		市町村コード 242071		
	〒513-8701 鈴鹿市神戸一丁目18番18号				
	TEL	059-382-1100	FAX	059-382-9040	
	URL	http://www.city.suzuka.lg.jp			
	Eメール	sogoseisaku@city.suzuka.lg.jp			
市の花	サツキ	市の木	ケヤキ	市の鳥	—
基本構想	H28～R5年度		基本計画	R2～R5年度	
地域指定	農村産業、中部圏、近畿圏、特定農山村				
都市宣言	交通安全都市、青少年健全育成都市、非核平和都市、鈴鹿いきいきスポーツ都市、人権尊重都市、モータースポーツ都市、男女共同参画都市				
友好都市	ル・マン市(フランス)、ベルフォンテン市(アメリカ)				
姉妹都市等	—				
役所まで	伊勢鉄道[鈴鹿駅]から徒歩5分 近鉄[鈴鹿市駅]から徒歩5分				



【組織】

①議会・首長等 (R3. 5. 17)

議長	市長 (任期 R5. 4. 30 3 期目)			
				
副議長	やまなか ともひろ 山中 智博	副市長	すぎの こうじ 杉野 浩二	
議員	(任期 R5. 4. 30)	議員	ないとう ひろし 内藤 洋	
定数	32 人			
内訳	自民党8人、公明党3人、共産党2人、立憲民主党1人、無所属18人			

②職員 (R2. 4. 1)

全職員数		一般行政職員内訳			
一般行政	906 人	議会	11 人	労働	1 人
教育	165 人	総務	254 人	農林水産	32 人
消防	205 人	税務	66 人	商工	17 人
公営企業等	159 人	民生	284 人	土木	162 人
計	1,435 人	衛生	79 人	計	906 人

【面積・人口等】

①面積

総面積 (R2. 10. 1)	耕地 (R2. 7. 15)	宅地 (R2. 1. 1)	森林 (R2. 3. 31)
194.46 km ²	57.20 km ²	36.24 km ²	35.84 km ²

②人口及び世帯数

H27. 10. 1	H22. 10. 1	増減率	R2. 4. 1推計人口
196,403 人	199,293 人	△ 1.5 %	195,328 人
77,725 世帯	75,868 世帯	2.4 %	81,850 世帯

老年人口割合 (R1. 10. 1)	24.9 %
年少人口割合 (R1. 10. 1)	12.6 %
外国人住民割合 (R2. 12. 31)	4.40 %

③有権者数 (R3. 6. 1)

男	女	計
79,912 人	80,655 人	160,567 人

【沿革】 (64ページに掲載しています。)

【鈴鹿市の特徴】

【F1日本グランプリ】

FIA F1世界選手権シリーズのうちの一戦で、国内の自動車レースにおける最高位のレースとされている。令和6年まで鈴鹿サーキットでの開催が決まっている。



©鈴鹿サーキット


【伊勢型紙】

伊勢型紙は、着物の反物に柄や文様を染め抜くための道具で、渋紙に繊細な文様を彫刻する鈴鹿市の伝統的工芸用具である。その彫刻技術は国の重要無形文化財に指定されている。



【主なイベント】

- [10月上旬] F1日本グランプリ
- [11月上旬] 鈴鹿8時間耐久ロードレース
- [11月下旬] 鈴鹿バルーンフェスティバル
- [12月中旬] 鈴鹿シティマラソン



鈴鹿市マスコットキャラクター「ベルディ」

©手塚プロダクション

【主要施策（独自取組）等】

事業名等	R3当初予算額	事業概要
①地域整備開発費/施設整備費	245,200 千円	天名地区公共施設一体整備事業として造成工事や周辺道路の整備等を行う。
②鈴鹿PA スマート IC 周辺土地区画整理事業費補助	170,000 千円	土地区画整理事業内で整備された道路や水路等の公共施設について、整備にかかる必要経費を補助する。
③地域づくり推進事業費	90,523 千円	各地域づくり協議会の活動がより推進されることに寄与するため、地域づくり一括交付金を拡充する。

【財政】

①当初予算（普通会計）

区分	当初予算			[参考]決算(普通会計)		
	R3年度 (千円)	対前年度 伸率 (%)	R2年度 (千円)	R1年度 (千円)	対前年度 伸率 (%)	
地方税	27,354,957	△ 6.0	29,105,480	29,986,846	2.1	
地方交付税	3,190,000	11.9	2,850,000	3,107,853	△ 1.0	
国庫支出金	9,832,328	△ 0.6	9,892,622	9,979,553	6.6	
県支出金	5,220,440	1.1	5,162,084	4,892,021	4.2	
地方債	4,618,220	27.9	3,611,400	5,306,800	13.8	
歳入計	64,849,346	△ 0.9	65,456,326	65,247,179	3.6	
義務的経費	人件費	14,505,436	△ 0.0	14,507,840	12,130,137	△ 0.1
	扶助費	16,589,357	0.0	16,585,125	16,772,642	4.3
	公債費	4,160,783	7.1	3,884,649	3,984,705	△ 4.3
	小計	35,255,576	0.8	34,977,614	32,887,484	1.5
物件費	9,606,165	1.2	9,489,717	9,710,911	5.9	
普通建設事業費	補助単独	2,355,325	△ 5.0	2,478,080	2,395,273	△ 14.3
	県営等	2,788,573	△ 12.8	3,197,694	4,945,046	25.0
		-	-	-	209,417	23.2
歳出計	64,849,346	△ 0.9	65,456,326	63,992,704	3.7	

②主要指標（R1年度）

区分	指標等	
標準財政規模	37,959,942 千円	
実質赤字比率	—	
連結実質赤字比率	—	
実質公債費比率 (3カ年平均・H29～R1)	2.0 %	
将来負担比率	—	
財政力指数 (3カ年平均・H30～R2)	0.907	
経常収支比率 (含臨時財政対策債)	90.4 %	
経常一般財源比率	97.5 %	
実質収支比率	1.9 %	
税の徴収率 (現年課税分+滞納繰越分)	96.6 %	
積立金現在高	財政調整基金	7,657,892 千円
	減債基金	2,308,297 千円
	特定目的基金	1,651,394 千円

③決算収支（普通会計）

区分	歳入 (千円)	歳出 (千円)	歳入歳出差引 (千円)	実質収支 (千円)	実質単年度収支 (千円)	積立金現在高 (千円)	地方債現在高 (千円)
R1年度 決算	65,247,179	63,992,704	1,254,475	728,545	△ 223,947	11,617,583	46,831,510
H30年度 決算	62,978,080	61,723,672	1,254,408	992,952	111,167	11,810,566	45,276,880
H29年度 決算	63,724,488	62,632,532	1,091,956	940,525	△ 580,588	11,799,405	44,502,388

【産業】

区分	総生産 (H29年度)		就業人口 (H27.10.1)	
	(百万円)	構成比(%)	(人)	構成比(%)
第一次産業	10,604	1.5	2,773	2.9
第二次産業	301,985	43.3	32,574	34.5
第三次産業	387,601	55.5	55,706	59.0
輸入品に課される税・関税等	△ 2,115	△ 0.3	-	-
計	698,075	100.0	94,353	100.0

【教育】

(R2.5.1現在)

【教育・福祉】

区分	幼稚園	小学校	中学校	区分	認定こども園 (H31.4.1現在)
箇所数	17 園 (6 園)	30 校 (0 校)	10 校 (0 校)	箇所数	3 園 (3 園)
児童生徒数	1,663 人	10,749 人	5,258 人	定員	519 人

【福祉】

(H31.4.1現在)

区分	保育所	特別養護 老人ホーム	養護 老人ホーム	老人福祉 センター
施設数	39 施設 (29 施設)	13 施設 (13 施設)	1 施設 (1 施設)	—
定員	4,685 人	729 人	50 人	—

生活保護率(人口千人あたり) (R2.5) 5.1 %

【医療】

(R1.10.1現在)

区分	病院	一般診療所	歯科診療所
施設数	9 施設 (2,051 床)	150 施設	78 施設

【公共施設整備状況】

(R1年度)

都市公園等面積 (人口1人あたり)	10.2 m ²	
下水道等普及率	92.8 %	
市町立施設	図書館	2 施設
	体育施設	9 施設
	公会堂・市民会館	2 施設
	公民館	30 施設
	集会所	188 施設
保健センター	1 施設	