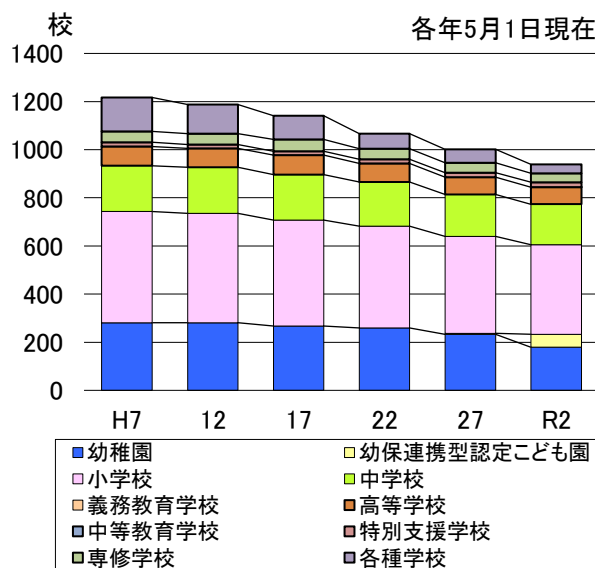


教育・文化

学校(園)数

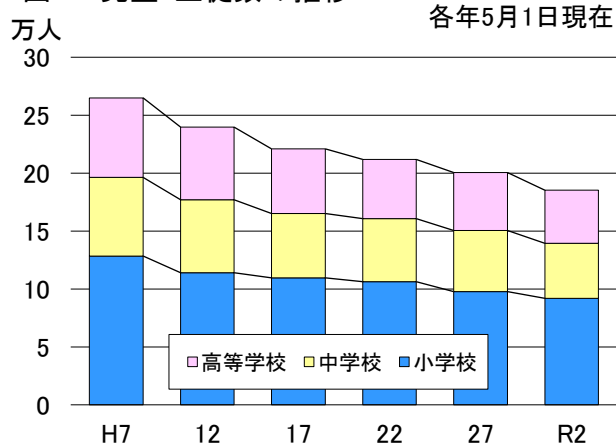
令和2年5月1日現在の学校数は、幼稚園179園、幼保連携型認定こども園54園、小学校372校、中学校168校、義務教育学校1校、高等学校70校、中等教育学校1校、特別支援学校20校、専修学校37校、各種学校37校で、令和元年と比べると、幼稚園5園、小学校1校、専修学校1校、各種学校4校がそれぞれ減少し、幼保連携型認定こども園6園が増加しました。

図53 学校数(園)の推移



資料 県統計課「学校基本調査」

図54 児童・生徒数の推移



資料 県統計課「学校基本調査」

児童・生徒数(小・中・高)

令和2年5月1日現在の児童・生徒数は、小学校9万1,910人(男4万6,971人、女4万4,939人)、中学校4万7,472人(男2万4,056人、女2万3,416人)、高等学校4万5,829人(男2万3,001人、女2万2,828人)で、令和元年と比べると、小学校が1,605人(1.7%)減少、中学校が444人(0.9%)減少、高等学校が1,325人(2.8%)減少しました。

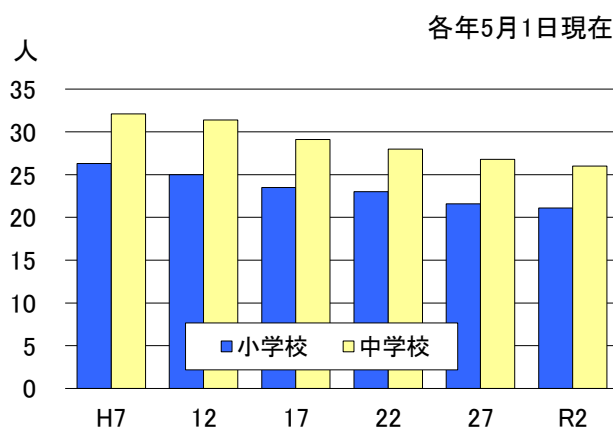
学級数及び1学級当たりの児童・生徒数

(小・中)

令和2年5月1日現在の学級数は、小学校4,365学級、中学校1,829学級で、令和元年と比べると、小学校が93学級(2.1%)減少、中学校が6学級(0.3%)減少しました。

1学級当たりの児童・生徒数は、小学校21.1人、中学校26.0人で、令和元年と比べると、小学校は0.1人(0.5%)増加、中学校は0.1人(0.4%)減少しました。

図55 1学級当たりの児童・生徒数



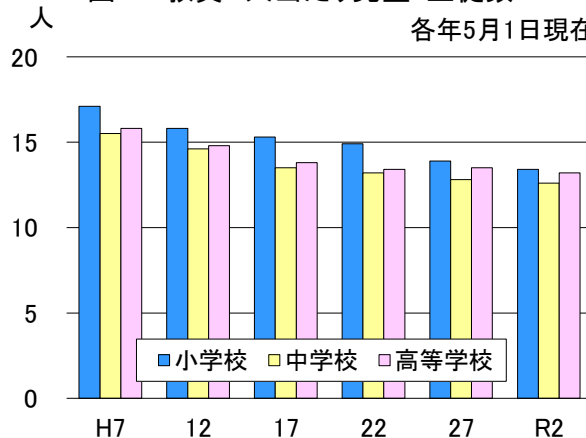
資料 県統計課「学校基本調査」

教員数及び教員1人当たりの児童・生徒数 (小・中・高)

令和2年5月1日現在の本務教員数は、小学校6,847人(男2,463人、女4,384人)、中学校3,772人(男2,064人、女1,708人)、高等学校3,472人(男2,285人、女1,187人)で、令和元年に比べると、小学校70人、中学校が47人、高等学校63人がそれぞれ減少しました。

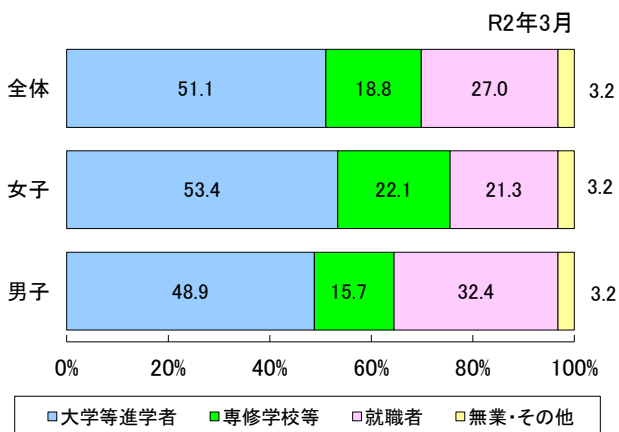
教員1人当たりの児童・生徒数は、小学校13.4人、中学校12.6人、高等学校13.2人で、令和元年と比べると、小学校は0.1人減少、中学校は0.1人増加、高等学校は0.1人減少しました。

図56 教員1人当たり児童・生徒数
各年5月1日現在



資料 県統計課「学校基本調査」

図57 男女別高等学校卒業者の進路別構成



資料 県統計課「学校基本調査」

高等学校卒業者の進路状況

令和2年3月の高等学校卒業者総数は1万5,384人(男子7,851人、女子7,533人)で、平成31年に比べると、354人(2.2%)減少しました。

卒業後の進路別構成比をみると、大学・短期大学等への進学者(就職進学者を含む)7,862人、専修学校等への入学者(就職入学者を含む)2,893人、就職者4,146人、その他(臨時労働者等、無業者、死亡・不明)492人となっています。

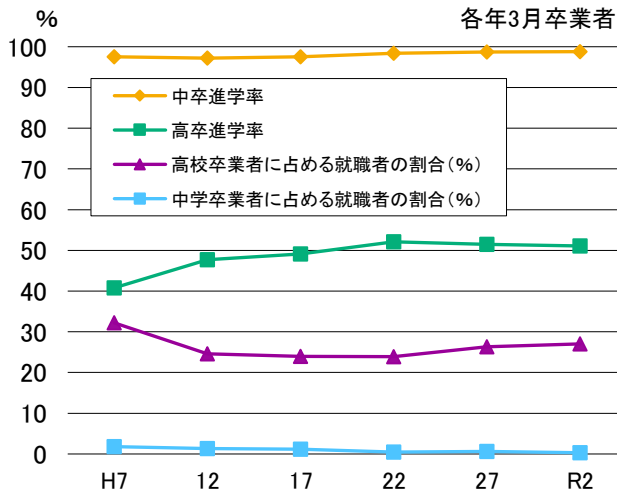
進学率、卒業者に占める就職者の割合

令和2年3月の中学校卒業生(1万6,342人)の高等学校等への進学率は98.8%で、平成31年と比べると、0.1ポイント下降しました。

また、高等学校卒業者の大学・短期大学等への進学率は51.1%で、平成31年と比べると、1.5ポイント上昇しました。

さらに、卒業者に占める就職者の割合は、中学卒業生が0.3%で平成31年と同率、高等学校卒業生が27.0%で平成31年と比べると、1.2ポイント下降しました。

図58 進学率、卒業者に占める就職者の割合の推移
各年3月卒業生



資料 県統計課「学校基本調査」