

3 ご家族に関すること

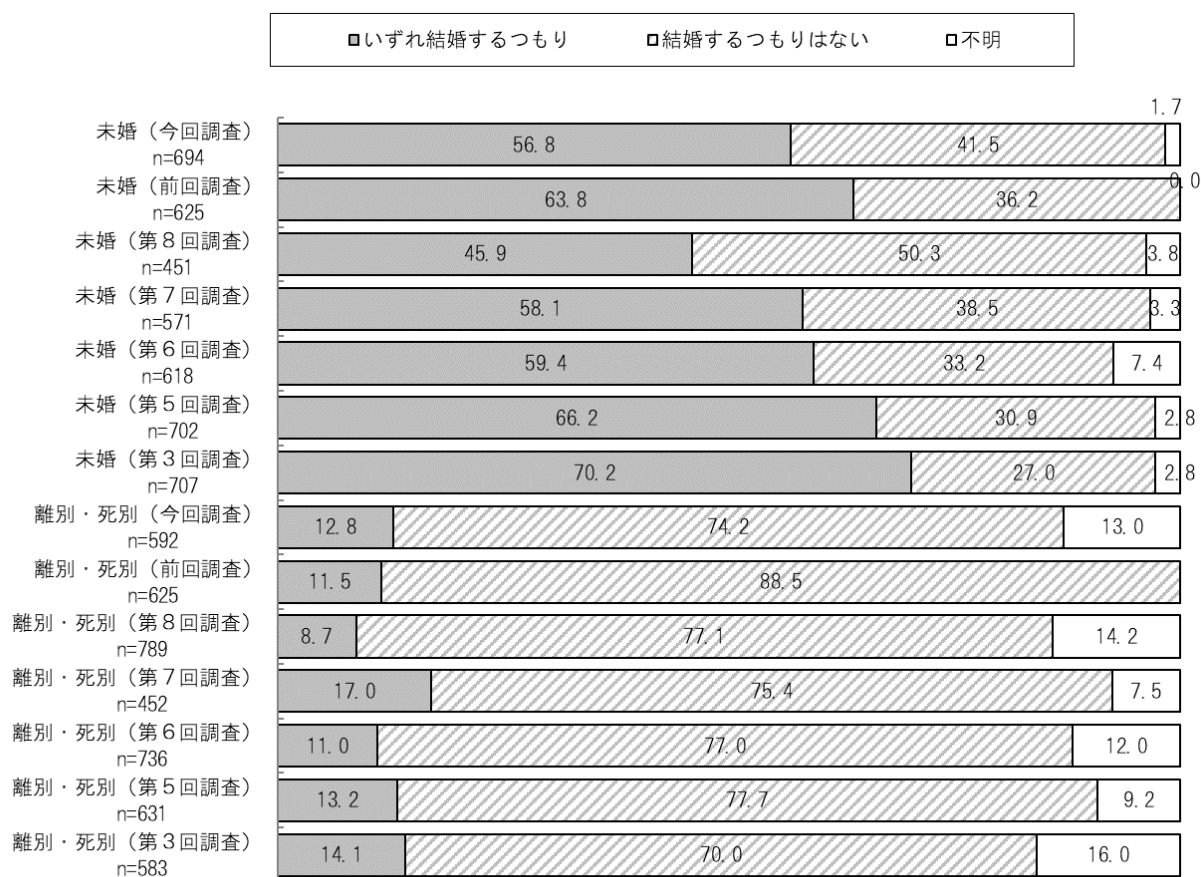
(1) 結婚に対する考え方

問11 今後の人生を通して考えた場合、あなたの結婚に対するお考えは、次のうちどちらですか。

※第3回、第5～9回、今回調査で質問しています。

- 未婚の方または離別・死別した方に対して、結婚に対する考え方を質問したところ、未婚は「いずれ結婚するつもり」が56.8%、「結婚するつもりはない」が41.5%となっています。離別・死別は「いずれ結婚するつもり」が12.8%、「結婚するつもりはない」が74.2%となっています。

図表9 結婚に対する考え方




(2) 子どもを希望する割合

問12 あなたは子どもを何人くらいほしいですか。あるいはほしかったですか。

※第2回、第3回、第5回～9回、今回調査で質問しています。


- 子どもを希望を質問したところ、「子どもがほしい・ほしかった」の割合は80.3%で、前回調査より3.1ポイント高くなっています。

図表10 子どもを希望する割合



- 理想の子どもの数について、「2人」の割合が49.1%で最も高く、次いで「3人」(38.6%)となっています。前回調査と比較すると「0人」、「1人」、「2人」の割合はそれぞれ高くなっています。理想の子どもの数の平均は2.4人で、前回調査より0.1ポイント低くなっています。

図表11 理想の子どもの数の推移



(3) 理想と現実の子どもの数のギャップの理由

問14 これまでの県の調査では、実際の子どもの数は理想の子どもの数より少ないという結果がでています。この理由として、あてはまると思うものをすべて選んでください。

※一部設問を変更しています

- 実際の子どもの数が理想の子どもの数より少ない理由を質問したところ、「子育てや教育にお金がかかりすぎるから」の割合が81.2%と最も高く、次いで「仕事と子育てを両立できる職場環境ではないから」(59.0%)、「子どもを育てる環境(保育所、学校など)が整っていないから」(26.4%)の順となっています。

図表12 子どもの数のギャップの理由[複数回答]

