

令和2年度

市町村税の概要

令和3年2月

三重県地域連携部市町行財政課

目次

第1編 総括表

第1表	市町の歳入状況の推移	…	1
図1	歳入に占める市町村税の割合の推移	…	1
第2表	市町村税科目別税額の推移	…	2
図2	徴収率の推移	…	2
第3表	市町村税科目別構成比の推移	…	3
図3	市町村税の構成比の推移	…	3
第4表	徴収に要する経費の推移	…	3
第5表	市町村民税の推移	…	4
図4	市町村民税の構成比の推移	…	4
第6表	市町村民税納税義務者数の推移	…	4
第7表	純固定資産税の推移	…	5
図5	純固定資産税の構成比の推移	…	5
第8表	土地の評価額の推移	…	6
第9表	家屋の評価額等の推移	…	6
第10表	償却資産課税標準額の推移	…	6
第11表	軽自動車税種別割の推移（旧軽自動車税含）	…	7
第12表	市町村たばこ税の推移	…	7
第13表	鉱産税の推移	…	7
第14表	入湯税の推移	…	7
第15表	都市計画税の推移	…	7
第16表	事業所税の推移	…	7

第2編 市町別個表

総括表

第17表	市町村税の収入額・構成比の推移	…	9
第18表	市町村税の調定額・収入額・徴収率の推移	…	9
第19表	令和元年度 市町村民税の科目別収入額・構成比	…	10

市町村民税

第20表	令和2年度 市町村民税の納税義務者数等	…	13
第21表	令和2年度 個人の市町村民税の納税義務者数等	…	15
第22表	令和2年度 市町村民税の特別徴収義務者数等	…	16
第23表	令和2年度 所得割の状況		
	(1) 令和2年度 所得割の課税状況	…	17
	(2) 所得区分別の課税状況	…	21
	(3) 給与所得の金額	…	27
	(4) 公的年金等にかかる雑所得の金額	…	28
	(5) 所得控除等の人員等	…	29
	(6) 退職所得の分離課税にかかる所得割額等	…	32
	(7) 控除対象配偶者及び扶養親族の人員別納税義務者数	…	33
	(8) 控除対象配偶者及び扶養控除の人員	…	34
	(9) 青色申告者及び事業専従者数等	…	35
	(10) 地方税法附則第3条の3第4項の非課税措置にかかる者	…	36
	(11) 寄附金税額控除	…	36

固定資産税

第24表	令和2年度 土地にかかる納税義務者数	…	37
第25表	令和2年度 土地の地目別地積・決定価格・課税標準額・筆数		
	(1) 一般田	…	38
	(2) 介在田・市街化区域田	…	39
	(3) 一般畑	…	40
	(4) 介在畑・市街化区域畑	…	41
	(5) 宅地	…	42
	(6) 鉱泉地	…	43
	(7) 池沼	…	44
	(8) 一般山林	…	45
	(9) 介在山林	…	46
	(10) 牧場	…	47
	(11) 原野	…	48
	(12) 雑種地	…	49
	(13) 合計	…	50

第26表	令和2年度 家屋の概要		
	(1) 総括	…	5 1
	(2) 法定免税点未満	…	5 2
	(3) 法定免税点以上	…	5 3
第27表	令和2年度 償却資産の概要		
	(1) 納税義務者数	…	5 4
	(2) 決定価格	…	5 4
	(3) 課税標準額	…	5 5
都市計画税			
第28表	令和2年度 都市計画税の課税標準額等（法定免税点以上のもの）	…	5 6
諸税			
第29表	令和2年度 軽自動車税の状況	…	5 7
第30表	令和元年度 入湯税の状況	…	6 4
第31表	令和元年度 鉱産税の状況	…	6 5
第32表	令和元年度 事業所税の状況	…	6 6
国民健康保険税（料）			
第33表	令和元年度 国民健康保険の加入者の状況（令和2年3月31日現在）	…	6 7
第34表	令和元年度 国民健康保険税（料）の状況	…	6 9
第35表	令和元年度 国民健康保険税（料）の賦課方法等	…	7 1
その他			
第36表	令和2年度 市町村交付金の交付金額	…	7 3
第37表	令和元年度 市町村税の徴収に要する経費等	…	7 4
第38表	市町別税率一覧（令和2年4月1日現在）	…	7 7
第39表	令和元年度 市町村税の徴収実績	…	7 8

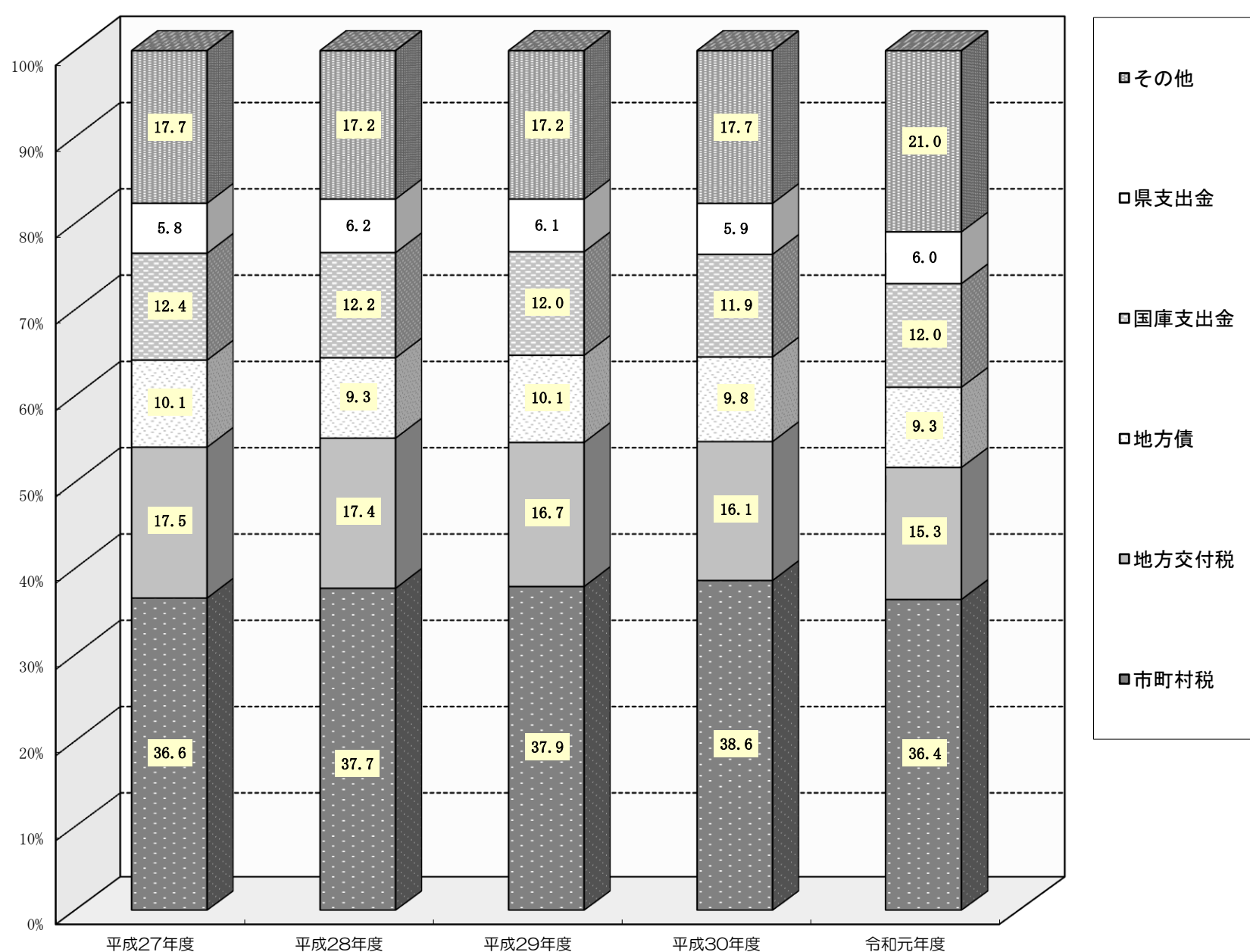
第1編 総括表

第1表 市町の歳入状況の推移

(単位：千円、%)

科目	平成29年度			平成30年度			令和元年度		
	決算額	構成比	前年比	決算額	構成比	前年比	決算額	構成比	前年比
市町村税	286,685,748	37.9	100.9	299,686,653	38.6	104.5	300,230,670	36.4	100.2
地方譲与税	6,696,895	0.9	95.2	6,791,874	0.9	101.4	7,125,178	0.9	104.9
利子割交付金	602,699	0.1	82.6	587,681	0.1	97.5	265,389	0.0	45.2
配当割交付金	1,506,487	0.2	59.5	1,183,622	0.2	78.6	1,358,191	0.2	114.7
株式等譲渡所得割交付金	1,491,642	0.2	38.5	951,241	0.1	63.8	743,685	0.1	78.2
地方消費税交付金	31,638,904	4.2	89.8	33,809,625	4.4	106.9	32,934,942	4.0	97.4
ゴルフ場利用税交付金	1,194,097	0.2	97.2	1,145,702	0.1	95.9	1,157,682	0.1	101.0
自動車取得税交付金	2,315,182	0.3	105.0	2,451,855	0.3	105.9	1,374,705	0.2	56.1
地方特例交付金	1,226,105	0.2	104.9	1,396,196	0.2	113.9	5,328,172	0.6	381.6
国有提供施設等所在市町村助成交付金	130,792	0.0	104.2	127,579	0.0	97.5	137,528	0.0	107.8
地方交付税	125,927,859	16.7	97.3	124,992,398	16.1	99.3	125,987,028	15.3	100.8
交通安全対策特別交付金	243,477	0.0	91.4	216,770	0.0	89.0	202,841	0.0	93.6
分担金・負担金	7,636,652	1.0	94.6	7,681,049	1.0	100.6	32,012,468	3.9	416.8
使用料	11,051,826	1.5	97.4	11,153,240	1.4	100.9	10,413,811	1.3	93.4
手数料	3,205,141	0.4	99.4	3,224,150	0.4	100.6	4,268,551	0.5	132.4
国庫支出金	90,320,411	12.0	96.3	92,102,734	11.9	102.0	99,087,958	12.0	107.6
県支出金	45,942,878	6.1	103.0	46,165,420	5.9	100.5	49,827,175	6.0	107.9
財産収入	2,229,261	0.3	94.5	2,965,752	0.4	133.0	2,580,638	0.3	87.0
寄付金	3,206,878	0.4	130.4	3,098,368	0.4	96.6	6,193,134	0.8	199.9
繰入金	21,462,671	2.8	96.4	27,229,959	3.5	126.9	28,177,051	3.4	103.5
繰越金	16,166,522	2.1	98.7	17,799,057	2.3	110.1	21,143,713	2.6	118.8
諸収入	18,460,210	2.4	98.8	16,116,126	2.1	87.3	17,536,924	2.1	108.8
地方債	76,673,338	10.1	90.4	76,318,443	9.8	99.5	76,552,467	9.3	100.3
合計	756,015,675	100.0	97.7	777,195,494	100.0	102.8	824,639,901	100.0	106.1

図1 歳入に占める市町村税の割合の推移



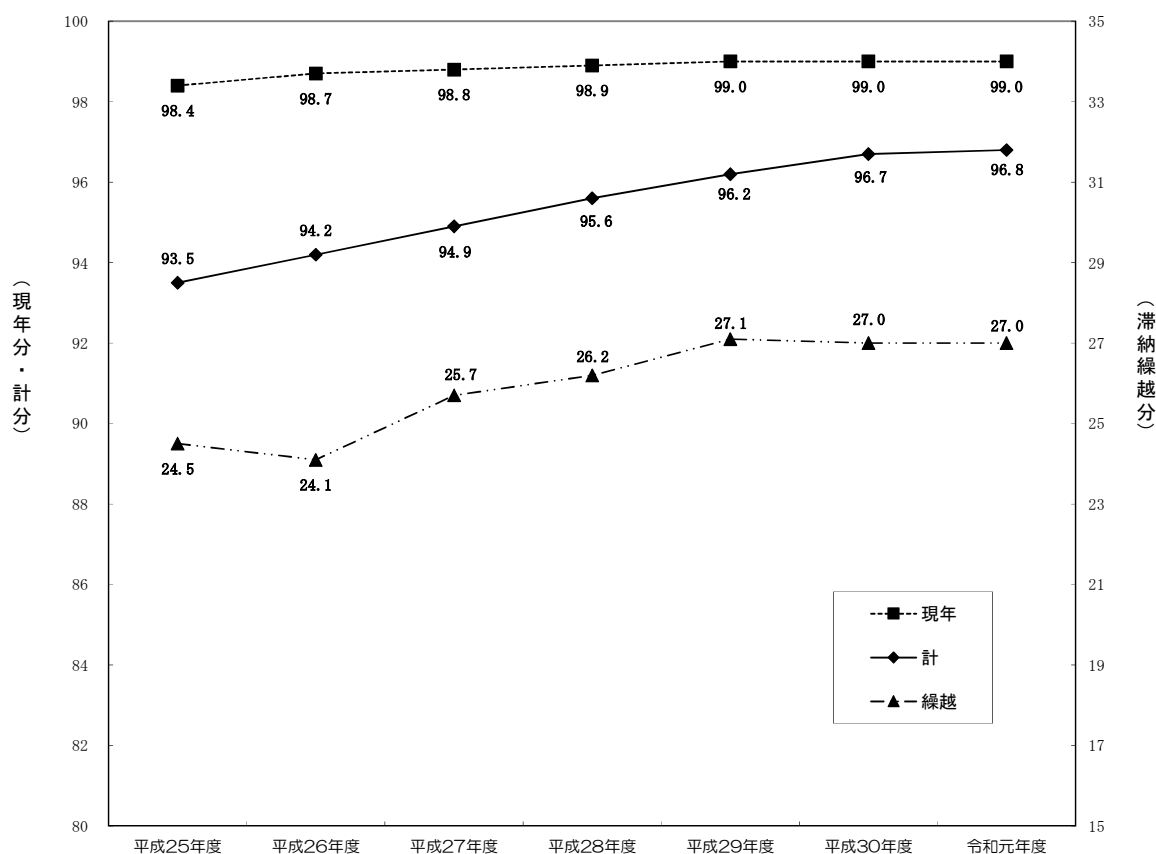
第2表 市町村税科目別税額の推移

※国民健康保険税(料)を除く

(単位：千円、%)

税目	平成29年度			平成30年度			令和元年度		
	調定額	収入額	徴収率	調定額	収入額	徴収率	調定額	収入額	徴収率
市町村民税	124,386,727	120,026,471	96.5	134,426,719	130,329,098	97.0	127,696,425	123,719,992	96.9
個人均等割	3,317,488	3,183,417	96.0	3,330,991	3,207,257	96.3	3,348,342	3,227,600	96.4
所得割	98,936,795	94,959,661	96.0	100,575,144	96,855,179	96.3	101,720,880	98,106,102	96.4
個人計	102,254,283	98,143,078	96.0	103,906,135	100,062,436	96.3	105,069,222	101,333,702	96.4
法人均等割	5,447,432	5,365,769	98.5	5,448,486	5,370,279	98.6	5,429,969	5,354,720	98.6
法人税割	16,685,012	16,517,624	99.0	25,072,098	24,896,383	99.3	17,197,234	17,031,570	99.0
法人計	22,132,444	21,883,393	98.9	30,520,584	30,266,662	99.2	22,627,203	22,386,290	98.9
固定資産税	141,089,783	135,007,792	95.7	142,974,099	137,554,046	96.2	149,785,698	144,733,854	96.6
土地	40,335,616	38,401,888	95.2	39,449,757	37,738,000	95.7	39,018,388	37,460,510	96.0
家屋	55,500,749	52,717,953	95.0	53,678,595	51,256,846	95.5	55,201,512	52,932,326	95.9
償却資産	44,920,869	43,555,402	97.0	49,519,207	48,232,660	97.4	55,249,434	54,024,654	97.8
交付金	332,549	332,549	100.0	326,540	326,540	100.0	316,364	316,364	100.0
軽自動車税種別割(旧軽自動車税含)	5,403,009	5,021,910	92.9	5,619,362	5,232,590	93.1	5,789,849	5,401,595	93.3
軽自動車環境性能割							65,726	65,726	100.0
市町村たばこ税	11,949,126	11,949,124	100.0	11,765,894	11,765,860	100.0	11,725,693	11,725,693	100.0
鉱産税	10,061	10,061	100.0	10,064	10,064	100.0	9,755	9,755	100.0
特別土地保有税	120,275	85,290	70.9	39,370	9,655	24.5	29,715	300	1.0
入湯税	582,497	578,550	99.3	564,847	560,066	99.2	575,918	575,782	100.0
都市計画税	11,139,404	10,661,810	95.7	10,872,386	10,447,295	96.1	10,994,866	10,598,709	96.4
事業所税	3,344,740	3,344,740	100.0	3,782,453	3,777,979	99.9	3,399,264	3,399,264	100.0
合計	298,025,622	286,685,748	96.2	310,055,194	299,686,653	96.7	310,007,183	300,230,670	96.8

図2 徴収率の推移

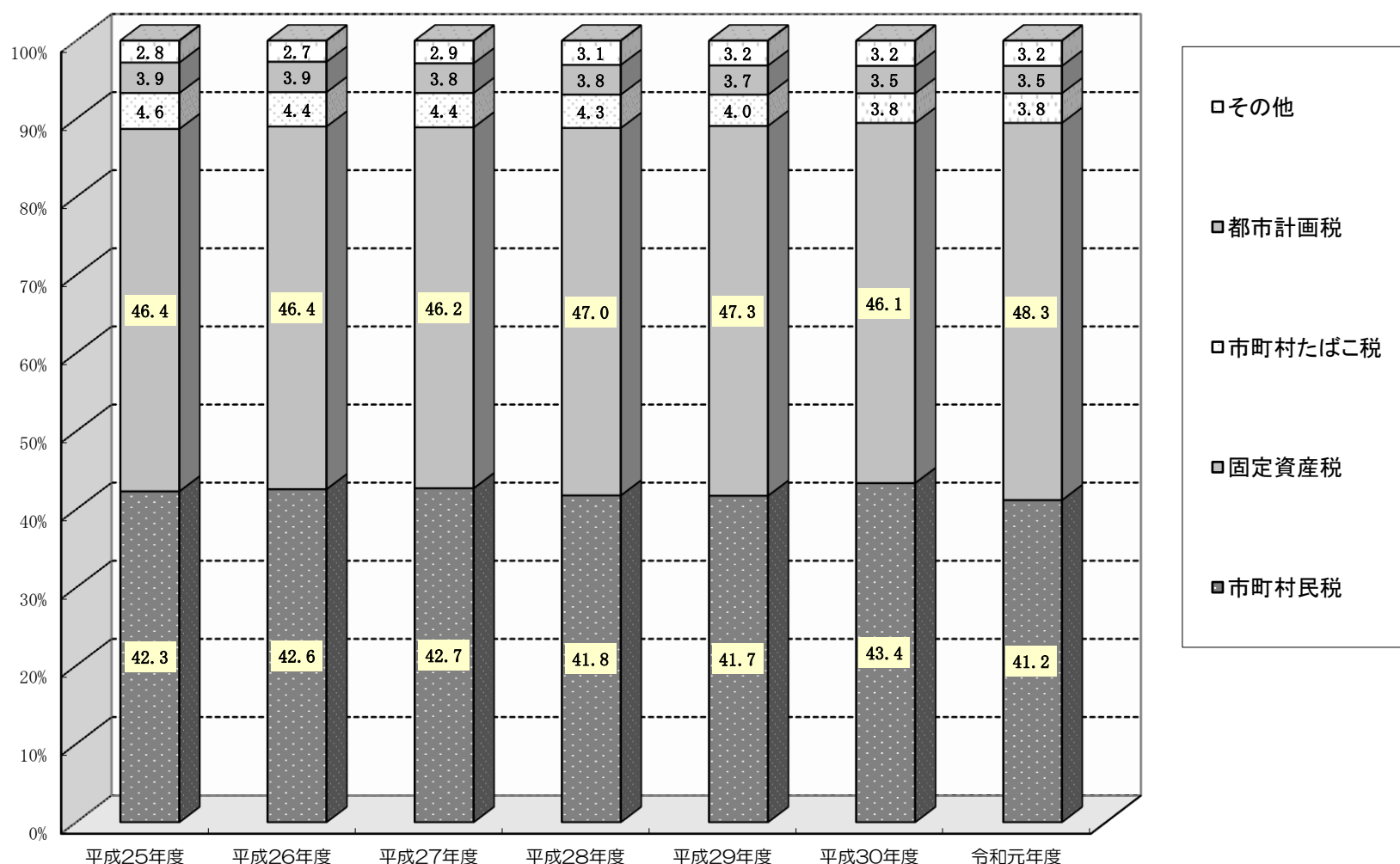


第3表 市町村税科目別構成比の推移

(単位：%)

税 目	平成25年度	平成26年度	平成27年度	平成28年度	平成29年度	平成30年度	令和元年度
市町村民税	42.3	42.6	42.7	41.8	41.7	43.4	41.2
個人均等割	1.0	1.1	1.1	1.1	1.1	1.1	1.1
所得割	33.8	33.0	33.9	33.6	33.2	32.4	32.8
個人計	34.8	34.1	35.1	34.7	34.3	33.5	33.9
法人均等割	1.7	1.8	1.8	1.8	1.8	1.8	1.8
法人税割	5.8	6.7	5.9	5.2	5.6	8.1	5.5
法人計	7.5	8.5	7.7	7.0	7.4	9.8	7.3
固定資産税	46.4	46.4	46.2	47.0	47.3	46.1	48.3
土地	14.6	14.5	14.3	14.0	13.5	12.7	12.6
家屋	18.5	18.7	18.2	18.6	18.6	17.3	17.8
償却資産	13.1	13.1	13.5	14.3	15.1	16.0	17.8
交付金	0.1	0.1	0.2	0.1	0.1	0.1	0.1
軽自動車税種別割(旧軽自動車税含)	1.5	1.5	1.5	1.8	1.8	1.8	1.9
軽自動車税環境性能割							0.0
市町村たばこ税	4.6	4.4	4.4	4.3	4.0	3.8	3.8
鉱産税	0.0	0.0	0.0	0.0	0.0	0.0	0.0
特別土地保有税	0.2	0.1	0.1	0.1	0.0	0.0	0.0
入湯税	0.2	0.2	0.2	0.2	0.2	0.2	0.2
都市計画税	3.9	3.9	3.8	3.8	3.7	3.5	3.5
事業所税	0.9	1.0	1.0	1.1	1.1	1.2	1.1
合 計	100.0	100.0	100.0	100.0	100.0	100.0	100.0

図3 市町村税の構成比の推移



第4表 徴収に要する経費の推移

(単位：千円、%)

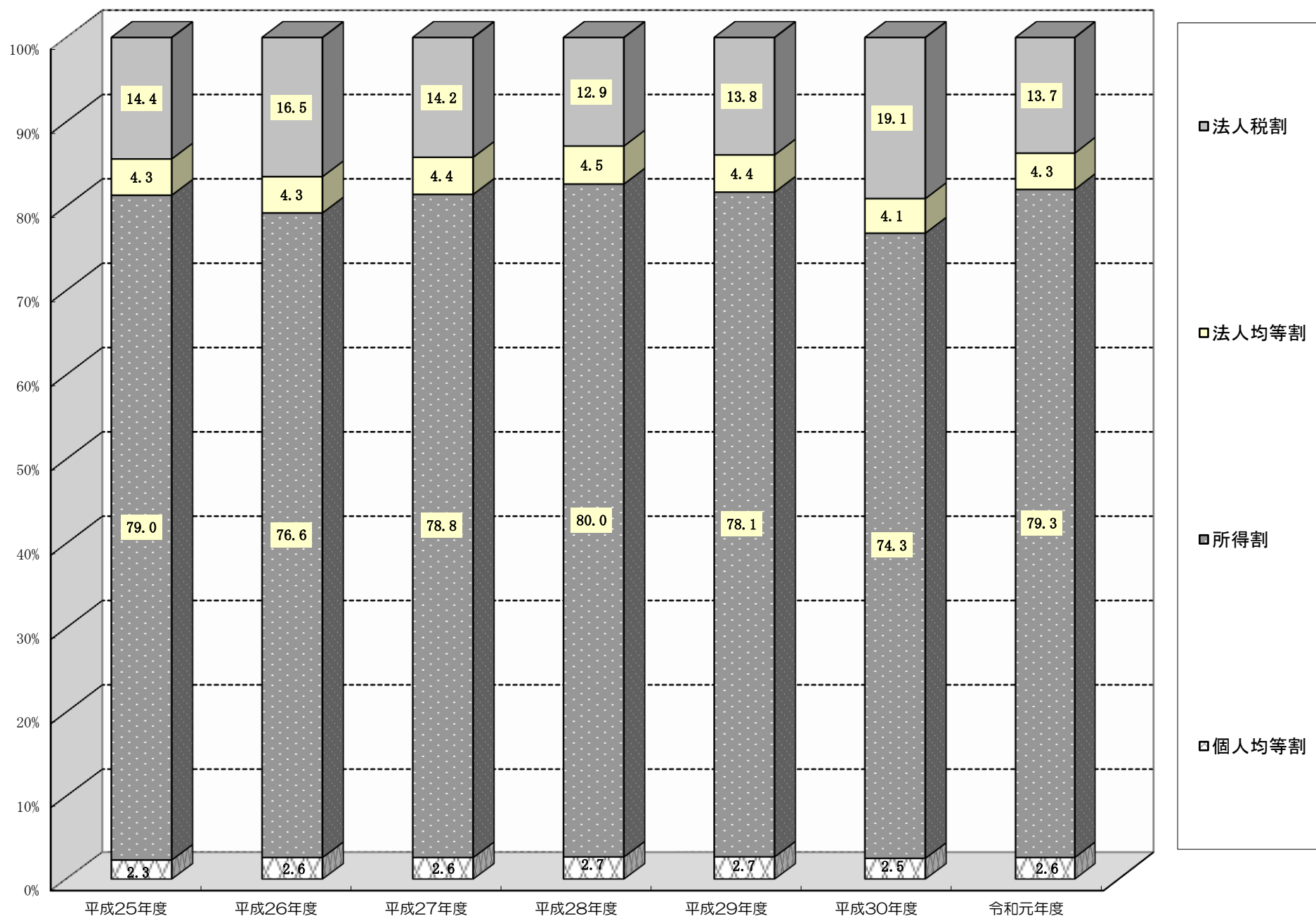
年 度	市町村税収入 (a)	徴 税 費				計 (b)	県 民 税 徴 収 取 扱 費 (c)	(b)-(c) (d)	経費/税収額 (d)/(a)
		人件費	需用費	報奨金等	その他				
H25	277,123,352	4,700,034	2,266,892	25,154	1,037,660	8,029,740	2,797,568	5,232,172	1.9
H26	280,305,394	4,775,656	2,203,791	11,164	651,089	7,641,700	2,873,746	4,767,954	1.7
H27	278,351,232	4,756,610	2,275,915	9,183	573,125	7,614,833	2,841,022	4,773,811	1.7
H28	280,800,419	4,750,192	2,520,972	11,238	577,739	7,860,141	2,898,229	4,961,912	1.8
H29	286,685,660	4,648,736	2,201,589	10,590	544,939	7,405,854	2,857,822	4,548,032	1.6
H30	299,686,653	4,720,567	2,233,926	9,897	493,168	7,457,558	2,917,083	4,540,475	1.5
R元	300,230,670	4,664,305	2,612,879	33,450	567,717	7,878,351	2,683,518	5,194,833	1.7

第5表 市町村民税の推移

(単位：千円、%)

	平成28年度			平成29年度			平成30年度			令和元年度		
	現年分調定額	構成比	前年比	現年分調定額	構成比	前年比	現年分調定額	構成比	前年比	現年分調定額	構成比	前年比
個人均等割	3,142,736	2.7	100.6	3,180,491	2.7	101.2	3,208,577	2.5	100.9	3,232,500	2.6	100.7
所得割	94,051,792	80.0	100.0	93,703,277	78.1	99.6	96,929,552	74.3	103.4	98,267,178	79.3	101.4
個人計	97,194,528	82.6	100.0	98,036,612	80.8	100.9	100,138,129	76.8	102.1	101,499,678	81.9	101.4
法人均等割	5,303,401	4.5	102.5	5,363,574	4.4	101.1	5,375,189	4.1	100.2	5,358,703	4.3	99.7
法人税割	15,142,160	12.9	89.2	16,513,498	13.8	109.1	24,903,829	19.1	150.8	17,034,813	13.7	68.4
法人計	20,445,561	17.4	92.3	21,877,072	18.2	107.0	30,279,018	23.2	138.4	22,393,516	18.1	74.0
計	117,640,089	100.0	98.6	117,640,089	100.0	101.9	119,913,684	100.0	108.8	123,893,194	100.0	103.3

図4 市町村民税の構成比の推移



第6表 市町村民税納税義務者数の推移


	平成29年度		平成30年度		令和元年度		令和2年度	
	納税義務者数	前年比	納税義務者数	前年比	納税義務者数	前年比	納税義務者数	前年比
個人均等割	906,757	100.9	914,447	100.9	921,671	100.8	926,123	100.5
所得割	825,146	101.0	831,007	100.7	838,557	100.9	842,235	100.4
法人均等割	47,317	101.8	47,828	101.1	48,261	100.9	48,352	100.2
法人税割	45,080	99.5	46,381	102.9	46,800	100.9	46,853	100.1

第7表 純固定資産税の推移

(単位：千円、%)

	平成28年度			平成29年度			平成30年度			令和元年度		
	現年分調定額	構成比	前年比	現年分調定額	構成比	前年比	現年分調定額	構成比	前年比	現年分調定額	構成比	前年比
土地	38,815,576	29.7	99.5	38,362,480	28.5	98.8	37,742,618	27.5	98.4	37,476,129	25.9	99.3
家屋	51,340,752	39.3	103.4	52,672,012	39.1	102.6	51,257,892	37.4	97.3	52,973,796	36.7	103.3
償却資産	40,452,225	31.0	106.6	43,537,211	32.4	107.6	48,219,462	35.1	110.8	54,049,773	37.4	112.1
計	130,608,553	100.0	103.2	134,571,703	100.0	103.0	137,219,972	100.0	102.0	144,499,698	100.0	105.3

図5 純固定資産税の構成比の推移



第8表 土地の評価額の推移

(単位：千円、%)

	平成30年度			令和元年度			令和2年度		
	評価額	構成比	前年比	評価額	構成比	前年比	評価額	構成比	前年比
田	127,387,412	2.0	94.5	118,661,573	1.8	93.2	114,583,318	1.8	96.6
畑	95,484,318	1.5	95.0	89,581,921	1.4	93.8	85,944,377	1.3	95.9
宅地	5,709,551,748	87.8	98.6	5,664,760,753	87.9	99.2	5,637,616,600	87.9	99.5
山林	29,837,696	0.5	99.7	29,693,328	0.5	99.5	29,644,833	0.5	99.8
その他の地目	540,278,623	8.3	99.7	540,548,676	8.4	100.0	542,673,248	8.5	100.4
計	6,502,539,797	100.0	98.6	6,443,246,251	100.0	99.1	6,410,462,376	100.0	99.5

第9表 家屋の評価額等の推移

	評価額 (千円)					
	木造	前年比	非木造	前年比	計	前年比
平成27年度	1,355,594,881	96.6	2,341,108,801	96.9	3,696,703,682	96.8
平成28年度	1,407,017,951	103.8	2,388,359,307	102.0	3,795,377,258	102.7
平成29年度	1,458,826,703	103.7	2,433,701,167	101.9	3,892,527,870	102.6
平成30年度	1,404,781,346	96.3	2,383,925,771	98.0	3,788,707,117	97.3
令和元年度	1,458,562,909	103.8	2,447,889,407	102.7	3,906,452,316	103.1
令和2年度	1,514,404,871	103.8	2,523,624,000	103.1	4,038,028,871	103.4

	床面積 (㎡)					
	木造	前年比	非木造	前年比	計	前年比
平成27年度	74,885,859	100.7	79,022,235	100.4	153,908,094	100.5
平成28年度	75,289,355	100.5	79,357,876	100.4	154,647,231	100.5
平成29年度	75,662,885	100.5	79,566,774	100.3	155,229,659	100.4
平成30年度	76,022,808	100.5	80,008,783	100.6	156,031,591	100.5
令和元年度	76,349,548	100.4	80,485,558	100.6	156,835,106	100.5
令和2年度	76,638,300	100.4	81,192,785	100.9	157,831,085	100.6

	単位あたり評価額 (円/㎡)					
	木造	前年比	非木造	前年比	計	前年比
平成27年度	18,102	96.0	29,626	96.5	24,019	96.3
平成28年度	18,688	103.2	30,096	101.6	24,542	102.2
平成29年度	19,281	103.2	30,587	101.6	25,076	102.2
平成30年度	18,478	95.8	29,796	97.4	24,282	96.8
令和元年度	19,104	103.4	30,414	102.1	24,908	102.6
令和2年度	19,760	103.4	31,082	102.2	25,584	102.7

第10表 償却資産課税標準額の推移

(単位：千円、%)

	課税標準額	前年比
平成27年度	2,698,105,721	102.1
平成28年度	2,871,450,899	106.4
平成29年度	3,088,976,138	107.6
平成30年度	3,424,987,308	110.9
令和元年度	3,827,726,971	111.8
令和2年度	3,722,790,715	97.3

第11表 軽自動車税種別割の推移

(旧軽自動車税含)

(単位：千円、%)

	現年分調定額	前年比
平成27年度	4,122,577	102.3
平成28年度	4,865,809	118.0
平成29年度	5,070,056	104.2
平成30年度	5,271,068	104.0
令和元年度	5,435,987	103.1

第12表 市町村たばこ税の推移

(単位：千円、%)

	現年分調定額	前年比
平成27年度	12,938,440	98.9
平成28年度	12,568,231	97.1
平成29年度	11,949,126	95.1
平成30年度	11,765,894	98.5
令和元年度	11,725,658	99.7

第13表 鉱産税の推移

(単位：千円、%)

	現年分調定額	前年比
平成27年度	10,767	98.5
平成28年度	10,437	96.9
平成29年度	10,061	96.4
平成30年度	10,064	100.0
令和元年度	9,755	96.9

第14表 入湯税の推移

(単位：千円、%)

	現年分調定額	前年比
平成27年度	597,672	96.8
平成28年度	589,203	98.6
平成29年度	577,920	98.1
平成30年度	560,900	97.1
令和元年度	575,085	102.5

第15表 都市計画税の推移

(単位：千円、%)

	現年分調定額	前年比
平成27年度	10,480,743	97.7
平成28年度	10,565,412	100.8
平成29年度	10,646,636	100.8
平成30年度	10,441,340	98.1
令和元年度	10,605,638	101.6

第16表 事業所税の推移

(単位：千円、%)

	現年分調定額	前年比
平成27年度	2,933,719	103.4
平成28年度	3,098,057	105.6
平成29年度	3,344,194	107.9
平成30年度	3,782,453	113.1
令和元年度	3,394,790	89.8

第 2 編 市町別個表

第17表 市町村税の収入額・構成比の推移

(単位：千円、%)

項目	平成29年度			平成30年度			令和元年度		
	収入額	構成比	前年比	収入額	構成比	前年比	収入額	構成比	前年比
市町名									
津市	41,379,375	36.8	101.2	41,651,662	38.1	100.7	42,425,852	37.0	101.9
四日市市	67,528,628	60.2	105.7	78,265,507	62.4	115.9	77,483,022	60.2	99.0
伊勢市	16,803,632	32.9	99.9	16,931,005	30.2	100.8	16,816,330	33.2	99.3
松阪市	21,704,484	34.3	101.0	22,034,377	31.6	101.5	22,089,345	29.5	100.2
桑名市	21,978,368	34.3	100.3	22,050,614	41.4	100.3	22,340,873	41.0	101.3
鈴鹿市	29,156,645	45.8	102.1	29,368,756	46.6	100.7	29,986,846	46.0	102.1
名張市	10,224,473	37.7	100.5	10,201,925	36.1	99.8	10,178,804	34.0	99.8
尾鷲市	2,227,237	21.9	98.7	2,181,352	21.3	97.9	2,020,298	19.4	92.6
亀山市	10,613,763	49.5	102.7	10,897,517	50.6	102.7	10,340,831	47.7	94.9
鳥羽市	2,895,596	24.9	101.3	2,829,570	24.3	97.7	2,874,425	23.8	101.6
熊野市	1,619,079	12.6	98.6	1,571,960	12.2	97.1	1,569,590	12.2	99.8
いなべ市	8,931,022	38.0	97.4	9,592,898	31.7	107.4	9,498,103	41.0	99.0
志摩市	5,934,921	20.8	103.4	5,951,790	23.1	100.3	5,830,165	22.1	98.0
伊賀市	14,710,972	34.0	102.5	14,774,993	30.5	100.4	14,761,692	32.1	99.9
木曾岬町	978,339	23.7	99.3	980,071	33.1	100.2	1,477,303	41.7	150.7
東員町	3,604,051	44.2	99.4	3,605,938	44.8	100.1	3,722,991	43.8	103.2
菰野町	5,650,884	42.0	102.2	5,749,907	44.0	101.8	5,902,781	44.4	102.7
朝日町	2,080,279	47.4	100.7	2,230,527	49.4	107.2	2,090,612	49.3	93.7
川越町	4,655,969	70.7	99.9	4,689,167	66.5	100.7	4,637,708	65.5	98.9
多気町	2,447,098	30.6	101.7	2,403,736	30.3	98.2	2,449,523	32.2	101.9
明和町	2,559,635	26.1	101.1	2,573,941	24.1	100.6	2,625,764	22.3	102.0
大台町	1,014,906	13.9	94.4	1,035,281	13.9	102.0	1,030,419	14.7	99.5
玉城町	2,034,532	32.2	103.1	2,169,602	34.0	106.6	2,123,214	34.8	97.9
度会町	747,545	20.0	102.0	840,472	21.7	112.4	838,452	21.5	99.8
大紀町	743,628	10.5	100.7	724,192	10.2	97.4	722,391	9.7	99.8
南伊勢町	1,083,569	10.9	106.8	1,102,952	12.0	101.8	1,099,845	11.8	99.7
紀北町	1,518,305	14.2	101.5	1,452,298	13.3	95.7	1,461,172	12.7	100.6
御浜町	810,272	16.2	100.1	811,966	15.9	100.2	809,097	15.1	99.6
紀宝町	1,048,541	16.2	100.9	1,012,677	13.7	96.6	1,023,222	14.9	101.0
<市計>	255,708,195	39.7	103.2	268,303,926	40.3	104.9	268,216,176	40.0	100.0
<町村計>	30,977,553	27.9	101.5	31,382,727	28.1	101.3	32,014,494	28.2	102.0
<県計>	286,685,748	37.9	103.0	299,686,653	38.6	104.5	300,230,670	38.3	100.2

※「構成比」は歳入に占める収入額の割合、「前年比」は収入額における比較

第18表 市町村税の調定額・収入額・徴収率の推移

(単位：千円、%)

項目	平成29年度			平成30年度			令和元年度		
	調定額	収入額	徴収率	調定額	収入額	徴収率	調定額	収入額	徴収率
市町名									
津市	42,598,690	41,379,375	97.1	42,767,325	41,651,662	97.4	43,571,938	42,425,852	97.4
四日市市	68,933,565	67,528,628	98.0	79,544,324	78,265,507	98.4	78,744,425	77,483,022	98.4
伊勢市	17,535,217	16,803,632	95.8	17,598,486	16,931,005	96.2	17,422,074	16,816,330	96.5
松阪市	23,535,965	21,704,484	92.2	23,657,627	22,034,377	93.1	23,583,246	22,089,345	93.7
桑名市	22,920,394	21,978,368	95.9	23,007,939	22,050,614	95.8	23,229,245	22,340,873	96.2
鈴鹿市	30,201,325	29,156,645	96.5	30,423,715	29,368,756	96.5	31,029,925	29,986,846	96.6
名張市	10,495,248	10,224,473	97.4	10,462,659	10,201,925	97.5	10,398,309	10,178,804	97.9
尾鷲市	2,311,155	2,227,237	96.4	2,269,691	2,181,352	96.1	2,115,468	2,020,298	95.5
亀山市	11,117,934	10,613,763	95.5	11,338,396	10,897,517	96.1	10,754,316	10,340,831	96.2
鳥羽市	3,169,067	2,895,596	91.4	2,991,564	2,829,570	94.6	3,016,959	2,874,425	95.3
熊野市	1,697,287	1,619,079	95.4	1,641,142	1,571,960	95.8	1,616,926	1,569,590	97.1
いなべ市	9,144,939	8,931,022	97.7	9,810,518	9,592,898	97.8	9,690,013	9,498,103	98.0
志摩市	6,631,998	5,934,921	89.5	6,536,067	5,951,790	91.1	6,368,995	5,830,165	91.5
伊賀市	15,541,548	14,710,972	94.7	15,551,832	14,774,993	95.0	15,477,625	14,761,692	95.4
木曾岬町	1,013,115	978,339	96.6	1,018,454	980,071	96.2	1,515,230	1,477,303	97.5
東員町	3,644,508	3,604,051	98.9	3,640,532	3,605,938	99.0	3,754,201	3,722,991	99.2
菰野町	5,842,786	5,650,884	96.7	5,933,010	5,749,907	96.9	6,092,413	5,902,781	96.9
朝日町	2,118,949	2,080,279	98.2	2,268,768	2,230,527	98.3	2,127,830	2,090,612	98.3
川越町	4,762,157	4,655,969	97.8	4,812,478	4,689,167	97.4	4,745,909	4,637,708	97.7
多気町	2,554,073	2,447,098	95.8	2,453,929	2,403,736	98.0	2,503,772	2,449,523	97.8
明和町	2,729,790	2,559,635	93.8	2,707,024	2,573,941	95.1	2,761,496	2,625,764	95.1
大台町	1,046,524	1,014,906	97.0	1,069,586	1,035,281	96.8	1,067,607	1,030,419	96.5
玉城町	2,121,601	2,034,532	95.9	2,254,772	2,169,602	96.2	2,207,702	2,123,214	96.2
度会町	797,779	747,545	93.7	887,974	840,472	94.7	883,096	838,452	94.9
大紀町	770,990	743,628	96.5	748,452	724,192	96.8	740,856	722,391	97.5
南伊勢町	1,172,440	1,083,569	92.4	1,191,773	1,102,952	92.5	1,172,123	1,099,845	93.8
紀北町	1,632,146	1,518,305	93.0	1,521,570	1,452,298	95.4	1,528,244	1,461,172	95.6
御浜町	858,868	810,272	94.3	855,892	811,966	94.9	854,545	809,097	94.7
紀宝町	1,125,564	1,048,541	93.2	1,089,695	1,012,677	92.9	1,098,421	1,023,222	93.2
<市計>	265,834,332	255,708,195	96.2	277,601,285	268,303,926	96.7	277,019,464	268,216,176	96.8
<町村計>	32,191,290	30,977,553	96.2	32,453,909	31,382,727	96.7	33,053,445	32,014,494	96.9
<県計>	298,025,622	286,685,748	96.2	310,055,194	299,686,653	96.7	310,072,909	300,230,670	96.8

第19表 令和元年度 市町村税の科目別収入額・構成比（その1）

（単位：千円、％）

項目 市町名	市町村税 合計		市町村民税					
	収入額	構成比	収入額	構成比	うち個人		うち法人	
					収入額	構成比	収入額	構成比
津市	42,425,852	100.0	19,713,487	46.5	16,249,069	38.3	3,464,418	8.2
四日市市	77,483,022	100.0	26,920,734	34.7	20,734,568	26.8	6,186,166	8.0
伊勢市	16,816,330	100.0	7,468,717	44.4	6,321,542	37.6	1,147,175	6.8
松阪市	22,089,345	100.0	9,702,814	43.9	8,273,286	37.5	1,429,528	6.5
桑名市	22,340,873	100.0	10,564,054	47.3	9,387,469	42.0	1,176,585	5.3
鈴鹿市	29,986,846	100.0	13,938,258	46.5	11,853,465	39.5	2,084,793	7.0
名張市	10,178,804	100.0	4,618,938	45.4	3,875,416	38.1	743,522	7.3
尾鷲市	2,020,298	100.0	873,447	43.2	734,413	36.4	139,034	6.9
亀山市	10,340,831	100.0	3,391,389	32.8	2,685,829	26.0	705,560	6.8
鳥羽市	2,874,425	100.0	857,745	29.8	702,521	24.4	155,224	5.4
熊野市	1,569,590	100.0	661,582	42.1	574,624	36.6	86,958	5.5
いなべ市	9,498,103	100.0	3,333,466	35.1	2,640,696	27.8	692,770	7.3
志摩市	5,830,165	100.0	2,098,694	36.0	1,817,373	31.2	281,321	4.8
伊賀市	14,761,692	100.0	5,987,987	40.6	4,502,097	30.5	1,485,890	10.1
木曾岬町	1,477,303	100.0	902,962	61.1	310,268	21.0	592,694	40.1
東員町	3,722,991	100.0	1,676,074	45.0	1,459,418	39.2	216,656	5.8
菰野町	5,902,781	100.0	2,912,268	49.3	2,459,735	41.7	452,533	7.7
朝日町	2,090,612	100.0	845,605	40.4	739,299	35.4	106,306	5.1
川越町	4,637,708	100.0	1,150,934	24.8	946,895	20.4	204,039	4.4
多気町	2,449,523	100.0	845,585	34.5	620,573	25.3	225,012	9.2
明和町	2,625,764	100.0	1,203,810	45.8	1,039,562	39.6	164,248	6.3
大台町	1,030,419	100.0	407,102	39.5	360,165	35.0	46,937	4.6
大玉城町	2,123,214	100.0	984,590	46.4	697,982	32.9	286,608	13.5
度会町	838,452	100.0	385,819	46.0	352,273	42.0	33,546	4.0
大紀町	722,391	100.0	321,709	44.5	289,036	40.0	32,673	4.5
南伊勢町	1,099,845	100.0	509,256	46.3	448,247	40.8	61,009	5.5
紀北町	1,461,172	100.0	648,791	44.4	548,249	37.5	100,542	6.9
御浜町	809,097	100.0	368,817	45.6	315,614	39.0	53,203	6.6
紀宝町	1,023,222	100.0	425,358	41.6	394,018	38.5	31,340	3.1
<市計>	268,216,176	100.0	110,131,312	41.1	90,352,368	33.7	19,778,944	7.4
<町村計>	32,014,494	100.0	13,588,680	42.4	10,981,334	34.3	2,607,346	8.1
<県計>	300,230,670	100.0	123,719,992	41.2	101,333,702	33.8	22,386,290	7.5

（単位：千円、％）

項目 市町名	固定資産税							
	収入額		うち土地		うち家屋		うち償却資産	
	収入額	構成比	収入額	構成比	収入額	構成比	収入額	構成比
津市	18,043,493	42.5	5,547,264	13.1	7,814,653	18.4	4,627,316	10.9
四日市市	41,562,550	53.6	8,164,155	10.5	9,840,424	12.7	23,532,720	30.4
伊勢市	6,807,182	40.5	2,472,557	14.7	3,196,453	19.0	1,130,503	6.7
松阪市	9,572,411	43.3	3,032,596	13.7	4,132,079	18.7	2,284,378	10.3
桑名市	9,506,360	42.6	3,306,968	14.8	3,916,693	17.5	2,257,797	10.1
鈴鹿市	12,864,172	42.9	4,117,018	13.7	5,731,165	19.1	3,004,183	10.0
名張市	4,887,373	48.0	1,335,983	13.1	2,254,943	22.2	1,294,917	12.7
尾鷲市	809,142	40.1	249,899	12.4	343,613	17.0	207,449	10.3
亀山市	5,714,149	55.3	1,094,202	10.6	2,280,781	22.1	2,338,162	22.6
鳥羽市	1,518,915	52.8	265,616	9.2	816,595	28.4	435,229	15.1
熊野市	730,718	46.6	202,753	12.9	327,568	20.9	193,201	12.3
いなべ市	5,678,927	59.8	993,843	10.5	1,784,266	18.8	2,899,521	30.5
志摩市	3,050,696	52.3	713,840	12.2	1,525,080	26.2	810,797	13.9
伊賀市	7,738,552	52.4	1,958,358	13.3	3,160,574	21.4	2,608,341	17.7
木曾岬町	526,818	35.7	164,026	11.1	188,698	12.8	156,260	10.6
東員町	1,816,165	48.8	444,611	11.9	704,259	18.9	665,889	17.9
菰野町	2,552,464	43.2	790,395	13.4	1,086,012	18.4	675,304	11.4
朝日町	1,157,238	55.4	322,119	15.4	325,680	15.6	509,439	24.4
川越町	3,325,192	71.7	625,800	13.5	641,144	13.8	2,056,950	44.4
多気町	1,458,954	59.6	237,023	9.7	599,692	24.5	618,694	25.3
明和町	1,201,404	45.8	392,270	14.9	546,373	20.8	262,759	10.0
大台町	546,720	53.1	137,300	13.3	183,491	17.8	220,479	21.4
大玉城町	958,518	45.1	268,734	12.7	431,095	20.3	258,414	12.2
度会町	378,720	45.2	73,177	8.7	160,243	19.1	145,300	17.3
大紀町	331,459	45.9	56,476	7.8	148,531	20.6	126,281	17.5
南伊勢町	486,580	44.2	90,408	8.2	210,228	19.1	185,604	16.9
紀北町	653,632	44.7	182,225	12.5	262,050	17.9	206,075	14.1
御浜町	350,340	43.3	99,127	12.3	145,000	17.9	104,815	13.0
紀宝町	505,010	49.4	121,767	11.9	174,943	17.1	207,877	20.3
<市計>	128,484,640	47.9	33,455,052	12.5	47,124,887	17.6	47,624,514	17.8
<町村計>	16,249,214	50.8	4,005,458	12.5	5,807,439	18.1	6,400,140	20.0
<県計>	144,733,854	48.2	37,460,510	12.5	52,932,326	17.6	54,024,654	18.0

第19表 令和元年度 市町村税の科目別収入額・構成比（その2）

（単位：千円、％）

項目 市町名	固定資産税（つづき）		軽自動車税種別割（旧軽自動車税含）		軽自動車税環境性能割		市町村たばこ税	
	うち交付金		収入額	構成比	収入額	構成比	収入額	構成比
	収入額	構成比						
津市	54,260	0.1	780,481	1.8	7,513	0.0	1,637,385	3.9
四日市市	25,251	0.0	785,164	1.0	9,328	0.0	2,187,424	2.8
伊勢市	7,669	0.0	381,216	2.3	2,974	0.0	742,703	4.4
松阪市	123,358	0.6	541,153	2.4	7,944	0.0	1,096,502	5.0
桑名市	24,902	0.1	314,030	1.4	3,138	0.0	859,608	3.8
鈴鹿市	11,806	0.0	600,436	2.0	5,510	0.0	1,350,132	4.5
名張市	1,530	0.0	228,784	2.2	3,205	0.0	440,504	4.3
尾鷲市	8,181	0.4	56,151	2.8	416	0.0	155,341	7.7
亀山市	1,004	0.0	158,588	1.5	1,472	0.0	329,864	3.2
鳥羽市	1,475	0.1	62,889	2.2	452	0.0	141,922	4.9
熊野市	7,196	0.5	59,973	3.8	409	0.0	109,514	7.0
いなべ市	1,297	0.0	162,542	1.7	3,517	0.0	311,478	3.3
志摩市	979	0.0	194,591	3.3	1,794	0.0	352,424	6.0
伊賀市	11,279	0.1	322,873	2.2	8,840	0.1	649,161	4.4
木曾岬町	17,834	1.2	19,092	1.3	289	0.0	26,812	1.8
東員町	1,406	0.0	68,448	1.8	529	0.0	161,775	4.3
菰野町	753	0.0	129,049	2.2	1,448	0.0	268,141	4.5
朝日町	0	0.0	23,002	1.1	106	0.0	63,120	3.0
川越町	1,298	0.0	39,818	0.9	418	0.0	121,346	2.6
多気町	3,545	0.1	62,351	2.5	962	0.0	81,671	3.3
明和町	2	0.0	80,633	3.1	859	0.0	139,058	5.3
大台町	5,450	0.5	32,621	3.2	399	0.0	43,577	4.2
大玉町	275	0.0	58,580	2.8	727	0.0	112,135	5.3
度会町	0	0.0	34,766	4.1	634	0.1	38,513	4.6
大紀町	171	0.0	29,626	4.1	242	0.0	38,622	5.3
南伊勢町	340	0.0	46,000	4.2	330	0.0	56,427	5.1
紀北町	3,282	0.2	54,185	3.7	704	0.0	103,860	7.1
御浜町	1,398	0.2	33,696	4.2	667	0.1	55,577	6.9
紀宝町	423	0.0	40,857	4.0	900	0.1	51,097	5.0
<市計>	280,187	0.1	4,648,871	1.7	56,512	0.0	10,363,962	3.9
<町村計>	36,177	0.1	752,724	2.4	9,214	0.0	1,361,731	4.3
<県計>	316,364	0.1	5,401,595	1.8	65,726	0.0	11,725,693	3.9

（単位：千円、％）

項目 市町名	鉱産税		特別土地保有税		入湯税		都市計画税	
	収入額	構成比	収入額	構成比	収入額	構成比	収入額	構成比
津市	0	0.0	0	0.0	39,543	0.1	2,203,950	5.2
四日市市	0	0.0	0	0.0	2,542	0.0	2,616,016	3.4
伊勢市	0	0.0	0	0.0	28,563	0.2	1,384,975	8.2
松阪市	0	0.0	0	0.0	0	0.0	1,168,521	5.3
桑名市	0	0.0	0	0.0	70,314	0.3	1,023,369	4.6
鈴鹿市	13	0.0	0	0.0	13,691	0.0	1,214,634	4.1
名張市	0	0.0	0	0.0	0	0.0	0	0.0
尾鷲市	0	0.0	0	0.0	0	0.0	125,801	6.2
亀山市	0	0.0	300	0.0	2,504	0.0	742,565	7.2
鳥羽市	0	0.0	0	0.0	173,627	6.0	118,875	4.1
熊野市	0	0.0	0	0.0	7,394	0.5	0	0.0
いなべ市	8,173	0.1	0	0.0	0	0.0	0	0.0
志摩市	0	0.0	0	0.0	131,966	2.3	0	0.0
伊賀市	42	0.0	0	0.0	54,234	0.4	3	0.0
木曾岬町	0	0.0	0	0.0	1,330	0.1	0	0.0
東員町	0	0.0	0	0.0	0	0.0	0	0.0
菰野町	0	0.0	0	0.0	39,411	0.7	0	0.0
朝日町	0	0.0	0	0.0	1,541	0.1	0	0.0
川越町	0	0.0	0	0.0	0	0.0	0	0.0
多気町	0	0.0	0	0.0	0	0.0	0	0.0
明和町	0	0.0	0	0.0	0	0.0	0	0.0
大台町	0	0.0	0	0.0	0	0.0	0	0.0
大玉町	0	0.0	0	0.0	8,664	0.4	0	0.0
度会町	0	0.0	0	0.0	0	0.0	0	0.0
大紀町	733	0.1	0	0.0	0	0.0	0	0.0
南伊勢町	794	0.1	0	0.0	458	0.0	0	0.0
紀北町	0	0.0	0	0.0	0	0.0	0	0.0
御浜町	0	0.0	0	0.0	0	0.0	0	0.0
紀宝町	0	0.0	0	0.0	0	0.0	0	0.0
<市計>	8,228	0.0	300	0.0	524,378	0.2	10,598,709	4.0
<町村計>	1,527	0.0	0	0.0	51,404	0.2	0	0.0
<県計>	9,755	0.0	300	0.0	575,782	0.2	10,598,709	3.5

第19表 令和元年度 市町村税の科目別収入額・構成比（その3）

（単位：千円、％）

項目		事業所税	
		収入額	構成比
市町名			
津市	市	0	0.0
四日市	市	3,399,264	4.4
伊勢	市	0	0.0
松阪	市	0	0.0
桑名	市	0	0.0
鈴鹿	市	0	0.0
名張	市	0	0.0
尾鷲	市	0	0.0
亀山	市	0	0.0
鳥羽	市	0	0.0
熊野	市	0	0.0
いなべ	市	0	0.0
志摩	市	0	0.0
伊賀	市	0	0.0
木曾岬	町	0	0.0
東員	町	0	0.0
菰野	町	0	0.0
朝日	町	0	0.0
川越	町	0	0.0
多気	町	0	0.0
大明	町	0	0.0
大台	町	0	0.0
大玉	町	0	0.0
度会	町	0	0.0
大紀	町	0	0.0
南伊勢	町	0	0.0
紀北	町	0	0.0
御浜	町	0	0.0
紀宝	町	0	0.0
〈市計〉		3,399,264	1.3
〈町村計〉		0	0.0
〈県計〉		3,399,264	1.1

第20表 令和2年度 市町村民税の納税義務者数等

(その1)

(単位：人、千円)

項目 市町名	個人均等割				
	納税義務者数			地方税法第311条による軽減	
	地方税法第294条第1項第1号に該当する者	地方税法第294条第1項第2号に該当する者	計	軽減した者	軽減の額
津市	140,952	0	140,952	0	0
四日市市	163,304	5	163,309	0	0
伊勢市	63,858	0	63,858	0	0
松阪市	79,897	0	79,897	1,747	1,747
桑名市	73,294	64	73,358	0	0
鈴鹿市	105,404	0	105,404	3,588	1,077
名張市	39,976	0	39,976	0	0
尾鷲市	8,105	0	8,105	0	0
亀山市	25,981	0	25,981	0	0
鳥羽市	8,926	0	8,926	0	0
熊野市	7,193	0	7,193	0	0
いなべ市	25,173	0	25,173	0	0
志摩市	23,530	0	23,530	0	0
伊賀市	47,737	0	47,737	0	0
木曾岬町	3,457	0	3,457	0	0
東員町	13,718	0	13,718	0	0
菰野町	21,851	169	22,020	0	0
朝日町	5,493	0	5,493	0	0
川越町	8,428	0	8,428	0	0
多気町	7,026	0	7,026	0	0
明和町	11,631	0	11,631	0	0
大台町	4,267	0	4,267	98	10
大玉城町	7,846	0	7,846	0	0
度会町	4,085	0	4,085	0	0
大紀町	3,661	0	3,661	0	0
南伊勢町	5,391	0	5,391	0	0
紀北町	6,980	0	6,980	0	0
御浜町	3,776	0	3,776	0	0
紀宝町	4,945	0	4,945	0	0
市計	813,330	69	813,399	5,335	2,824
町計	112,555	169	112,724	98	10
県計	925,885	238	926,123	5,433	2,834

(単位：人)

項目 市町名	法人均等割納税義務者数							
	法人の種類別							
	資本金等の金額が50億円を超える法人で、従業員数の合計が50人を超えるもの (A)	資本金等の金額が10億円を超え50億円以下である法人で、従業員数の合計が50人を超えるもの (B)	資本金等の金額が10億円を超える法人で、従業員数の合計が50人以下であるもの (C)	資本金等の金額が1億円を超え10億円以下である法人で、従業員数の合計が50人を超えるもの (D)	資本金等の金額が1億円を超え10億円以下である法人で、従業員数の合計が50人以下であるもの (E)	資本金等の金額が1,000万円を超え1億円以下である法人で、従業員数の合計が50人を超えるもの (F)	資本金等の金額が1,000万円を超え1億円以下である法人で、従業員数の合計が50人以下であるもの (G)	資本金等の金額が1,000万円以下である法人で、従業員数の合計が50人を超えるもの (H)
津市	61	31	493	61	349	124	1,132	48
四日市市	84	26	519	75	420	165	1,422	64
伊勢市	18	7	164	13	104	51	455	26
松阪市	26	12	173	26	127	64	619	47
桑名市	21	6	229	24	207	63	579	30
鈴鹿市	38	9	277	24	189	69	650	45
名張市	18	8	99	9	60	24	223	10
尾鷲市	2	0	59	1	32	3	93	2
亀山市	17	8	88	10	66	26	187	16
鳥羽市	6	0	41	5	29	10	98	4
熊野市	4	0	23	0	20	1	58	6
いなべ市	14	3	48	16	48	19	165	10
志摩市	10	1	71	5	33	12	195	11
伊賀市	22	14	124	20	91	66	505	25
木曾岬町	1	2	8	0	10	5	38	2
東員町	6	2	59	5	36	12	105	8
菰野町	5	3	56	14	36	14	143	7
朝日町	3	2	17	3	13	1	34	1
川越町	2	1	53	5	32	11	88	5
多気町	6	0	21	4	18	5	54	5
明和町	4	2	44	2	26	12	84	3
大台町	3	0	8	1	10	0	47	1
大玉城町	4	0	21	3	15	4	59	1
度会町	0	1	9	0	2	0	25	0
大紀町	1	0	7	2	7	3	25	0
南伊勢町	2	1	10	0	7	4	48	2
紀北町	2	0	21	0	7	5	65	2
御浜町	2	0	9	0	6	1	40	1
紀宝町	1	0	7	0	7	3	34	0
市計	341	125	2,408	289	1,775	697	6,381	344
町計	42	14	350	39	232	80	889	38
県計	383	139	2,758	328	2,007	777	7,270	382

第20表 令和2年度 市町村民税の納税義務者数等
(その2)

(単位：人)

項目 市町名	法人均等割納税義務者数		市町村民税所得 割の納税義務者 数	法人税割		固定資産税の 納税義務者数
	法人の種別	計		納税義務者数	納税者数	
	(A)～(H)の法人等以外 の法人等					
津市	4,815	7,114	130,045	7,114	3,018	122,702
四日市市	6,924	9,699	152,751	9,455	4,108	120,955
伊勢市	2,783	3,621	56,836	3,483	1,295	59,135
松阪市	3,056	4,150	73,193	3,926	1,722	72,774
桑名市	2,899	4,058	68,147	4,058	1,675	58,725
鈴鹿市	3,569	4,870	95,990	4,696	1,963	79,016
名張市	976	1,427	35,697	1,371	585	36,510
尾鷲市	365	557	7,089	557	209	9,773
亀山市	855	1,273	23,443	1,273	481	22,453
鳥羽市	443	636	7,531	571	211	10,759
熊野市	279	391	6,196	356	147	9,766
いなべ市	905	1,228	22,728	1,156	501	21,029
志摩市	919	1,257	20,249	1,201	388	29,088
伊賀市	1,763	2,630	42,500	2,282	1,034	47,589
木曾岬町	164	230	3,043	223	94	2,926
東員町	382	615	12,374	615	283	11,146
菰野町	752	1,030	19,829	1,030	422	19,401
朝日町	132	206	5,069	206	93	4,670
川越町	331	528	7,798	527	235	6,091
多気町	216	329	6,139	327	151	7,803
明和町	334	511	10,288	486	214	11,389
大台町	199	269	3,677	268	91	5,712
大玉町	235	342	6,927	328	132	7,371
度会町	125	162	3,556	156	66	4,343
大紀町	123	168	3,106	168	61	5,225
南伊勢町	208	282	4,439	260	91	8,176
紀北町	276	378	6,020	378	153	9,268
御浜町	139	198	3,275	198	75	5,218
紀宝町	141	193	4,300	184	87	5,888
市計	30,551	42,911	742,395	41,499	17,337	700,274
町計	3,757	5,441	99,840	5,354	2,248	114,627
県計	34,308	48,352	842,235	46,853	19,585	814,901

第21表 令和2年度 個人の市町村民税の納税義務者数等

(単位：人、千円)

項目	均等割のみを納める者		均等割と所得割を納める者		
	納税義務者数 (A)	均等割額 (B)	納税義務者数 (E)	均等割額 (F)	所得割額 (G)
市町名					
津市	10,907	38,176	130,045	455,159	15,543,240
四日市市	10,558	36,955	152,751	534,630	19,763,917
伊勢市	7,022	24,577	56,836	198,926	6,058,749
松阪市	6,704	22,282	73,193	255,611	7,822,207
桑名市	5,211	18,240	68,147	238,516	8,986,652
鈴鹿市	9,414	32,183	95,990	335,654	11,535,425
名張市	4,279	14,977	35,697	124,939	3,664,160
尾鷲市	1,016	3,556	7,089	24,812	679,165
亀山市	2,538	8,883	23,443	82,051	2,607,549
鳥羽市	1,395	4,883	7,531	26,358	661,026
熊野市	997	3,490	6,196	21,687	540,450
いなべ市	2,445	8,558	22,728	79,548	2,546,925
志摩市	3,281	11,484	20,249	70,871	1,710,270
伊賀市	5,237	18,329	42,500	148,751	4,280,147
木曾岬町	414	1,449	3,043	10,651	297,606
東員町	1,344	4,704	12,374	43,309	1,401,816
菰野町	2,191	7,670	19,829	69,402	2,364,307
朝日町	424	1,484	5,069	17,742	714,608
川越町	630	2,205	7,798	27,293	931,026
多気町	887	3,105	6,139	21,486	571,328
明和町	1,343	4,701	10,288	36,008	990,736
大台町	590	2,055	3,677	12,870	324,526
大玉城町	919	3,217	6,927	24,244	668,810
度会町	529	1,852	3,556	12,446	328,530
大紀町	555	1,943	3,106	10,871	258,175
南伊勢町	952	3,332	4,439	15,537	398,463
紀北町	960	3,360	6,020	21,070	503,209
御浜町	501	1,754	3,275	11,463	291,735
紀宝町	645	2,259	4,300	15,049	367,278
市計	71,004	246,573	742,395	2,597,513	86,399,882
町計	12,884	45,090	99,840	349,441	10,412,153
県計	83,888	291,663	842,235	2,946,954	96,812,035

(単位：人、千円)

項目	合計				納税義務者数
	均等割を納める者		所得割を納める者		
	納税義務者数 (A)+(E)	均等割額 (B)+(F)	納税義務者数	所得割額	
市町名					
津市	140,952	493,335	130,045	15,543,240	140,952
四日市市	163,309	571,585	152,751	19,763,917	163,309
伊勢市	63,858	223,503	56,836	6,058,749	63,858
松阪市	79,897	277,893	73,193	7,822,207	79,897
桑名市	73,358	256,756	68,147	8,986,652	73,358
鈴鹿市	105,404	367,837	95,990	11,535,425	105,404
名張市	39,976	139,916	35,697	3,664,160	39,976
尾鷲市	8,105	28,368	7,089	679,165	8,105
亀山市	25,981	90,934	23,443	2,607,549	25,981
鳥羽市	8,926	31,241	7,531	661,026	8,926
熊野市	7,193	25,177	6,196	540,450	7,193
いなべ市	25,173	88,106	22,728	2,546,925	25,173
志摩市	23,530	82,355	20,249	1,710,270	23,530
伊賀市	47,737	167,080	42,500	4,280,147	47,737
木曾岬町	3,457	12,100	3,043	297,606	3,457
東員町	13,718	48,013	12,374	1,401,816	13,718
菰野町	22,020	77,072	19,829	2,364,307	22,020
朝日町	5,493	19,226	5,069	714,608	5,493
川越町	8,428	29,498	7,798	931,026	8,428
多気町	7,026	24,591	6,139	571,328	7,026
明和町	11,631	40,709	10,288	990,736	11,631
大台町	4,267	14,925	3,677	324,526	4,267
大玉城町	7,846	27,461	6,927	668,810	7,846
度会町	4,085	14,298	3,556	328,530	4,085
大紀町	3,661	12,814	3,106	258,175	3,661
南伊勢町	5,391	18,869	4,439	398,463	5,391
紀北町	6,980	24,430	6,020	503,209	6,980
御浜町	3,776	13,217	3,275	291,735	3,776
紀宝町	4,945	17,308	4,300	367,278	4,945
市計	813,399	2,844,086	742,395	86,399,882	813,399
町計	112,724	394,531	99,840	10,412,153	112,724
県計	926,123	3,238,617	842,235	96,812,035	926,123

第22表 令和2年度 市町村民税の特別徴収義務者数等

【給与特徴に係る分】

(単位：人、千円)

項目 市町名	特別徴収義務者数	納税義務者数		特別徴収税額		
			うち均等割のみ	(B) + (C) (A)	所得割額 (B)	均等割額 (C)
津市	13,310	98,454	4,559	12,853,055	12,508,672	344,383
四日市市	15,779	115,987	3,566	16,562,716	16,156,772	405,944
伊勢市	6,334	43,426	2,515	5,016,860	4,864,869	151,991
松阪市	8,768	57,141	3,506	6,500,846	6,301,939	198,907
桑名市	11,870	52,301	2,288	7,504,288	7,321,290	182,998
鈴鹿市	11,017	74,664	4,239	9,599,392	9,339,363	260,029
名張市	5,429	28,054	2,459	3,080,864	2,982,675	98,189
尾鷲市	1,080	5,169	295	531,078	512,986	18,092
亀山市	4,134	18,216	1,115	2,191,879	2,128,130	63,749
鳥羽市	1,495	5,498	517	488,443	469,200	19,243
熊野市	960	4,715	426	430,726	414,223	16,503
いなべ市	3,882	18,318	1,135	2,191,071	2,127,093	63,978
志摩市	2,915	15,607	1,513	1,375,319	1,320,694	54,625
伊賀市	4,821	33,711	2,205	3,641,548	3,523,559	117,989
木曾岬町	1,243	2,176	145	233,534	225,934	7,600
東員町	3,155	9,411	592	1,128,990	1,096,141	32,849
菰野町	3,999	15,451	793	2,009,130	1,955,072	54,058
朝日町	1,792	4,053	179	624,898	610,718	14,180
川越町	2,554	6,125	242	776,399	755,007	21,392
多気町	1,632	4,907	395	487,578	470,403	17,175
明和町	2,537	8,093	621	821,178	792,852	28,326
大台町	908	2,725	203	266,802	257,275	9,527
玉城町	1,787	5,380	408	551,147	532,317	18,830
度会町	1,109	2,668	211	265,442	256,104	9,338
大紀町	764	2,336	212	206,519	198,343	8,176
南伊勢町	979	3,001	323	270,428	259,924	10,504
紀北町	970	4,573	350	393,085	377,101	15,984
御浜町	620	2,269	119	222,125	214,193	7,932
紀宝町	865	3,138	215	295,970	284,990	10,980
市計	91,794	571,261	30,338	71,968,085	69,971,465	1,996,620
町計	24,914	76,306	5,008	8,553,225	8,286,374	266,851
県計	116,708	647,567	35,346	80,521,310	78,257,839	2,263,471

【年金特徴に係る分】

(単位：人、千円)

項目 市町名	特別徴収義務者数	納税義務者数		特別徴収税額		
			うち均等割のみ	(B) + (C) (A)	所得割額 (B)	均等割額 (C)
津市	6	25,136	5,346	744,686	675,240	69,446
四日市市	7	11,147	2,380	316,091	280,235	35,856
伊勢市	8	11,366	3,117	272,994	243,241	29,753
松阪市	7	12,337	2,722	314,866	285,558	29,308
桑名市	6	11,829	2,211	388,093	356,514	31,579
鈴鹿市	6	16,206	3,610	545,351	500,388	44,963
名張市	7	9,164	2,582	236,218	213,689	22,529
尾鷲市	5	1,650	491	37,313	32,832	4,481
亀山市	6	4,477	1,148	140,178	127,100	13,078
鳥羽市	5	1,471	432	29,890	26,349	3,541
熊野市	7	1,690	768	31,411	26,772	4,639
いなべ市	6	4,153	1,164	98,526	87,998	10,528
志摩市	7	3,865	1,139	77,602	68,019	9,583
伊賀市	7	9,202	2,985	205,807	181,224	24,583
木曾岬町	1	594	173	13,074	11,546	1,528
東員町	5	2,933	692	93,368	85,451	7,917
菰野町	5	1,877	479	49,650	43,657	5,993
朝日町	3	776	175	23,923	21,592	2,331
川越町	3	901	270	23,095	20,718	2,377
多気町	6	1,215	384	24,615	21,603	3,012
明和町	6	1,972	571	42,941	37,863	5,078
大台町	5	904	284	18,499	16,075	2,424
玉城町	6	1,270	363	27,342	24,122	3,220
度会町	5	687	231	12,726	11,086	1,640
大紀町	5	755	220	16,416	14,598	1,818
南伊勢町	5	1,236	293	21,744	18,616	3,128
紀北町	5	1,303	406	25,752	22,419	3,333
御浜町	4	653	211	12,869	11,001	1,868
紀宝町	3	1,092	541	17,991	14,876	3,115
市計	90	123,693	30,095	3,439,026	3,105,159	333,867
町計	67	18,168	5,293	424,005	375,223	48,782
県計	157	141,861	35,388	3,863,031	3,480,382	382,649

第23表 令和2年度 所得割の状況

(1) 令和2年度 所得割の課税状況(その1)

(単位:人、千円)

項目 市町名	納税義務者数				総所得金額等			小計
	所得税の納税義務あり	所得税の納税義務なし	計	左のうち税額調整措置に係る者	総所得金額	山林所得金額	退職所得金額	
津市	125,030	5,015	130,045	113	421,946,504	15,282	0	421,961,786
四日市市	147,665	5,086	152,751	132	523,276,093	1,546	0	523,277,639
伊勢市	51,785	5,051	56,836	66	170,113,328	500	0	170,113,828
松阪市	66,359	6,834	73,193	83	220,166,541	8,292	0	220,174,833
桑名市	65,623	2,524	68,147	75	238,896,618	0	0	238,896,618
鈴鹿市	87,689	8,301	95,990	115	312,543,979	0	0	312,543,979
名張市	32,362	3,335	35,697	31	105,858,270	4,850	0	105,863,120
尾鷲市	6,499	590	7,089	6	19,573,685	266	0	19,573,951
亀山市	21,193	2,250	23,443	26	72,458,874	0	0	72,458,874
鳥羽市	6,882	649	7,531	10	19,469,230	0	0	19,469,230
熊野市	5,677	519	6,196	14	16,022,089	1,441	0	16,023,530
いなべ市	20,865	1,863	22,728	22	70,215,733	1,900	0	70,217,633
志摩市	18,408	1,841	20,249	39	51,460,671	748	0	51,461,419
伊賀市	39,242	3,258	42,500	39	121,252,414	0	0	121,252,414
木曾岬町	2,834	209	3,043	0	8,487,176	0	0	8,487,176
東員町	11,070	1,304	12,374	10	38,927,178	0	0	38,927,178
菰野町	19,065	764	19,829	14	64,675,833	0	0	64,675,833
朝日町	4,597	472	5,069	2	18,914,347	0	203	18,914,550
川越町	7,174	624	7,798	6	25,131,882	0	0	25,131,882
多気町	5,476	663	6,139	6	17,126,895	0	0	17,126,895
明和町	9,091	1,197	10,288	8	29,069,573	0	0	29,069,573
大台町	3,322	355	3,677	3	9,784,867	1,590	0	9,786,457
玉城町	6,184	743	6,927	12	19,632,598	0	0	19,632,598
度会町	3,233	323	3,556	5	9,704,431	2,196	0	9,706,627
大紀町	2,859	247	3,106	2	7,895,178	5,293	0	7,900,471
南伊勢町	4,053	386	4,439	5	11,984,985	0	0	11,984,985
紀北町	5,470	550	6,020	6	15,355,071	5,254	0	15,360,325
御浜町	2,995	280	3,275	3	8,697,257	0	0	8,697,257
紀宝町	3,866	434	4,300	6	11,074,701	2,841	0	11,077,542
市計	695,279	47,116	742,395	771	2,363,254,029	34,825	0	2,363,288,854
町計	91,289	8,551	99,840	88	296,461,972	17,174	203	296,479,349
県計	786,568	55,667	842,235	859	2,659,716,001	51,999	203	2,659,768,203

(単位:千円)

項目 市町名	総所得金額等								計 (A)
	分離長期譲渡所得	うち優良住宅地としての譲渡に係る金額	うち居住用財産の譲渡に係る金額	分離短期譲渡所得	一般株式等に係る譲渡所得等の金額	上場株式等に係る譲渡所得等の金額	上場株式等に係る配当所得金額	先物取引に係る雑所得等の金額	
津市	5,126,125	837,716	0	70,348	538,441	663,719	181,141	51,288	428,592,848
四日市市	8,047,010	774,834	107,089	48,514	2,355,883	1,259,383	254,372	105,493	535,348,294
伊勢市	1,801,792	122,126	53,414	33,984	566,941	202,411	91,316	33,216	172,843,488
松阪市	2,229,278	289,919	33,163	12,420	379,134	297,422	132,862	59,258	223,285,207
桑名市	4,137,892	239,048	3,769	31,957	494,544	523,827	147,925	64,010	244,296,773
鈴鹿市	3,948,812	179,807	12,440	33,374	2,260,007	341,255	150,883	49,783	319,328,093
名張市	647,735	0	0	13,521	111,003	98,348	18,772	22,717	106,775,216
尾鷲市	117,402	0	0	42	67,620	2,332	1,018	0	19,762,365
亀山市	686,130	134,146	0	337	45,212	89,696	19,035	6,568	73,305,852
鳥羽市	399,485	0	0	0	47,801	17,493	1,499	3,715	19,939,223
熊野市	133,341	16,962	0	0	800	1,925	2,151	2,999	16,164,746
いなべ市	1,116,637	61,911	17,713	49,479	41,686	32,482	7,122	7,745	71,472,784
志摩市	499,191	0	0	0	11,860	13,196	5,613	11,152	52,002,431
伊賀市	1,260,466	1,183	0	28,178	355,758	126,046	23,021	21,877	123,067,760
木曾岬町	67,608	0	0	0	0	17,505	12,117	0	8,584,406
東員町	605,841	72,129	0	5,920	393,158	71,759	7,435	3,128	40,014,419
菰野町	815,868	32,122	8,468	6,608	319,824	32,085	32,458	10,839	65,893,515
朝日町	399,830	7,768	0	0	3,919	10,152	12,148	2,194	19,342,793
川越町	606,872	101,129	0	3,601	3,085	19,027	7,273	8,670	25,780,410
多気町	85,732	0	3,221	0	1,337	20,277	6,799	6,336	17,247,376
明和町	466,001	38,596	1,044	1,035	188,774	23,834	11,789	8,256	29,769,262
大台町	74,023	1,582	0	0	46,191	23,676	2,435	3,576	9,936,358
玉城町	294,573	0	0	0	16,690	12,237	9,849	0	19,965,947
度会町	77,741	0	0	198	0	2,359	980	2,400	9,790,305
大紀町	22,331	0	0	6,797	0	8,150	381	2	7,938,132
南伊勢町	71,623	0	0	0	15,026	10,126	8,205	468	12,090,433
紀北町	94,733	0	0	7,021	62,145	13,001	3,123	61	15,540,409
御浜町	41,476	0	0	0	0	2,303	242	0	8,741,278
紀宝町	93,359	0	0	6,005	14,858	534	167	62	11,192,527
市計	30,151,296	2,657,652	227,588	322,154	7,276,690	3,669,535	1,036,730	439,821	2,406,185,080
町計	3,817,611	253,326	12,733	37,185	1,065,007	267,025	115,401	45,992	301,827,570
県計	33,968,907	2,910,978	240,321	359,339	8,341,697	3,936,560	1,152,131	485,813	2,708,012,650

第23表 令和2年度 所得割の状況

(1) 令和2年度 所得割の課税状況 (その2)

(単位:千円)

項目 市町名	所得控除額									
	雑損	医療費	うちセルフメ ディケーション 分	社会保険料	小規模企業 共済等掛金	生命保険料	地震保険料	障害者 同居特障加算 分を含まず	うち特別障害者	寡婦
津市	4,312	2,827,086	1,759	75,224,336	2,065,077	4,856,048	352,649	1,390,340	683,400	721,180
四日市市	11,936	3,222,229	1,256	91,317,305	2,673,868	5,569,263	388,551	1,824,560	876,600	741,680
伊勢市	3,202	1,242,239	503	30,995,280	1,000,328	2,205,431	158,261	612,320	310,200	369,320
松阪市	19,529	1,475,161	433	40,354,041	1,133,260	2,796,754	205,365	734,580	359,400	423,180
桑名市	8,401	1,785,537	1,036	41,023,664	1,344,126	2,516,402	201,237	898,280	454,200	323,280
鈴鹿市	6,709	1,911,120	1,485	56,257,373	1,431,673	3,500,064	258,780	1,345,260	649,500	509,480
名張市	369	824,851	222	19,894,433	417,995	1,320,620	84,662	408,620	176,700	217,420
尾鷲市	371	149,504	0	3,548,260	170,091	278,371	23,798	92,700	45,900	55,840
亀山市	615	442,743	111	13,354,939	271,420	879,279	65,640	302,940	156,300	110,300
鳥羽市	0	196,699	156	3,651,471	165,208	291,182	18,440	93,540	44,400	40,840
熊野市	442	82,154	72	2,998,420	125,150	234,762	24,684	67,040	27,000	41,520
いなべ市	3,900	441,216	240	12,906,628	387,996	862,344	78,116	316,180	154,200	89,820
志摩市	1,068	416,648	139	9,706,864	361,539	773,843	61,202	203,640	92,100	119,660
伊賀市	1,580	911,390	296	22,731,568	517,782	1,547,764	126,118	453,720	193,200	229,980
木曾岬町	1,212	77,546	27	1,535,623	53,360	104,975	12,398	29,700	14,100	13,780
東員町	12,678	306,797	142	7,008,320	209,140	473,211	41,987	156,740	69,900	54,940
菰野町	2,406	440,727	287	11,630,138	348,475	771,318	63,373	263,780	127,800	91,660
朝日町	0	110,353	92	3,368,392	104,772	199,044	16,319	57,120	26,700	20,760
川越町	1,004	136,216	222	4,576,967	156,034	282,011	18,550	66,300	31,200	47,920
多気町	271	133,169	11	3,359,353	90,462	258,618	20,636	67,060	29,100	34,020
明和町	735	203,960	26	5,600,932	149,585	421,609	32,973	106,680	55,200	52,020
大台町	829	64,541	0	1,897,335	70,525	146,770	12,727	49,940	21,600	23,700
玉城町	876	136,961	158	3,751,765	99,988	286,513	22,361	85,020	42,900	38,080
度会町	0	62,190	8	1,886,509	42,880	148,826	11,684	34,740	16,800	17,940
大紀町	283	54,909	85	1,509,690	64,348	122,606	11,104	40,640	20,100	15,660
南伊勢町	312	125,743	25	2,216,518	88,787	183,233	20,264	71,120	34,200	21,420
紀北町	591	130,160	0	2,871,653	180,082	237,406	24,848	94,500	47,700	44,100
御浜町	372	40,983	0	1,657,032	59,985	124,160	13,881	28,640	12,000	19,780
紀宝町	0	55,920	0	2,094,960	66,802	170,641	19,380	43,440	21,600	28,240
市計	62,434	15,928,577	7,708	423,964,582	12,065,513	27,632,127	2,047,503	8,743,720	4,223,100	3,993,500
町計	21,569	2,080,175	1,083	54,965,187	1,785,225	3,930,941	342,485	1,195,420	570,900	524,020
県計	84,003	18,008,752	8,791	478,929,769	13,850,738	31,563,068	2,389,988	9,939,140	4,794,000	4,517,520

(単位:千円)

項目 市町名	所得控除額						基礎控除額	計 (B)
	寡夫	勤労学生	配偶者	配偶者特別	扶養	特別障害者 のうち同居 特別障害加算分 (23万円)		
津市	67,080	2,340	8,738,900	1,863,680	9,119,080	257,140	42,914,850	150,404,098
四日市市	75,140	4,420	11,189,160	2,123,580	9,749,840	332,120	50,407,830	179,631,482
伊勢市	39,780	0	3,843,510	730,290	4,091,450	116,840	18,755,880	64,164,131
松阪市	43,160	780	4,645,220	1,160,410	5,376,940	142,140	24,153,690	82,664,210
桑名市	27,820	2,340	5,397,980	1,035,800	4,917,540	163,760	22,488,510	82,134,677
鈴鹿市	53,040	1,040	7,411,950	1,319,030	6,482,060	252,080	31,676,700	112,416,359
名張市	22,100	260	3,269,450	483,490	2,497,550	67,160	11,780,010	41,288,990
尾鷲市	6,760	520	463,840	121,940	534,900	16,560	2,339,370	7,802,825
亀山市	15,860	0	1,808,340	365,270	1,528,650	60,950	7,736,190	26,943,136
鳥羽市	4,680	260	392,270	123,510	612,960	15,870	2,485,230	8,092,160
熊野市	3,640	0	415,040	112,450	468,610	10,120	2,044,680	6,628,712
いなべ市	12,220	0	1,470,910	352,940	1,701,760	60,260	7,500,240	26,184,530
志摩市	14,300	0	1,023,690	351,540	1,839,460	36,570	6,682,170	21,592,194
伊賀市	20,800	520	2,359,630	660,650	3,264,020	78,430	14,025,000	46,928,952
木曾岬町	780	0	198,020	50,730	239,160	7,590	1,004,190	3,329,064
東員町	5,980	260	1,130,830	212,990	841,520	26,220	4,083,420	14,565,033
菰野町	9,880	0	1,483,070	289,130	1,458,710	47,840	6,543,570	23,444,077
朝日町	3,120	0	434,290	81,120	358,250	9,660	1,672,770	6,435,970
川越町	3,380	0	524,540	93,410	481,080	11,730	2,573,340	8,972,482
多気町	1,820	0	383,570	109,300	565,360	10,580	2,025,870	7,060,089
明和町	6,760	0	677,440	196,270	840,710	24,610	3,395,040	11,709,324
大台町	3,380	0	213,360	69,210	358,700	8,280	1,213,410	4,132,707
玉城町	2,600	0	451,650	132,160	585,390	17,480	2,285,910	7,896,754
度会町	2,860	0	206,500	57,350	330,270	7,590	1,173,480	3,982,819
大紀町	2,600	260	189,140	66,040	304,570	8,970	1,024,980	3,415,800
南伊勢町	3,120	0	255,630	68,480	519,300	13,800	1,464,870	5,052,597
紀北町	3,380	0	348,730	108,850	577,400	16,560	1,986,600	6,624,860
御浜町	4,160	0	221,950	52,680	267,820	4,600	1,080,750	3,576,793
紀宝町	5,720	0	323,420	80,710	343,210	8,280	1,419,000	4,659,723
市計	406,380	12,480	52,429,890	10,804,580	52,184,820	1,610,000	244,990,350	856,876,456
町計	59,540	520	7,042,140	1,668,430	8,071,450	223,790	32,947,200	114,858,092
県計	465,920	13,000	59,472,030	12,473,010	60,256,270	1,833,790	277,937,550	971,734,548

第23表 令和2年度 所得割の状況

(1) 令和2年度 所得割の課税状況 (その3)

(単位:千円)

項目 市町名	課 税 標 準 額								
	総所得金額 に係るもの	山林所得金額 に係るもの	退職所得金額 に係るもの	分離長期譲渡所 得金額に係るも の	分離短期譲渡所 得金額に係るも の	一般株式等に係 る譲渡所得等の 金額に係るもの	上場株式等に係 る譲渡所得等の 金額に係るもの	上場株式等の 配当所得金額 に係るもの	先物取引 に係る雑所得 等の金額
津市	271,690,398	13,610	0	4,993,367	69,067	537,358	654,169	180,781	50,000
四日市市	343,831,544	1,546	0	7,875,403	47,729	2,352,820	1,251,802	254,043	101,925
伊勢市	106,037,441	500	0	1,723,852	33,009	563,232	199,141	91,249	30,933
松阪市	137,594,216	7,723	0	2,142,880	12,084	376,548	296,627	132,796	58,123
桑名市	156,840,398	0	0	4,068,406	31,954	493,819	517,494	147,799	62,226
鈴鹿市	200,257,781	0	0	3,831,110	31,976	2,257,933	333,497	150,667	48,770
名張市	64,592,757	4,849	0	627,406	13,489	110,548	97,540	18,726	20,911
尾鷲市	11,776,990	266	0	111,278	42	67,620	2,329	1,015	0
亀山市	45,536,300	0	0	666,154	336	45,210	89,138	19,015	6,563
鳥羽市	11,382,570	0	0	395,577	0	47,800	16,699	1,490	2,927
熊野市	9,397,170	1,297	0	129,698	0	800	1,923	2,148	2,998
いなべ市	44,063,711	1,900	0	1,086,241	49,479	41,684	30,757	7,106	7,376
志摩市	29,892,232	748	0	478,029	0	11,859	12,067	5,597	9,705
伊賀市	74,363,784	0	0	1,224,083	28,094	354,820	124,309	23,021	20,697
木曾岬町	5,159,781	0	0	65,951	0	0	17,498	12,112	0
東員町	24,381,277	0	0	588,625	5,919	392,025	71,637	7,415	2,488
菰野町	41,255,891	0	0	793,170	6,246	319,202	31,658	32,436	10,835
朝日町	12,485,766	0	202	392,552	0	3,917	10,145	12,049	2,192
川越町	16,170,084	0	0	599,080	2,679	3,085	17,071	7,264	8,665
多気町	10,075,447	0	0	77,112	0	1,336	20,269	6,789	6,334
明和町	17,380,786	0	0	448,038	1,034	188,132	21,914	11,781	8,253
大台町	5,666,379	270	0	68,662	0	45,553	17,435	2,429	2,923
大玉城町	11,745,722	0	0	285,860	0	16,689	11,081	9,841	0
度会町	5,731,463	2,196	0	69,750	198	0	1,955	854	1,070
大紀町	4,481,416	5,292	0	20,365	6,797	0	8,082	379	1
南伊勢町	6,935,643	0	0	69,226	0	14,945	9,683	8,201	138
紀北町	8,737,667	5,253	0	87,284	7,021	62,145	12,999	3,120	60
御浜町	5,126,632	0	0	35,640	0	0	1,972	241	0
紀宝町	6,420,076	2,840	0	90,399	4,234	14,496	532	165	62
市計	1,507,257,292	32,439	0	29,353,484	317,259	7,262,051	3,627,492	1,035,453	423,154
町計	181,754,030	15,851	202	3,691,714	34,128	1,061,525	253,931	115,076	43,021
県計	1,689,011,322	48,290	202	33,045,198	351,387	8,323,576	3,881,423	1,150,529	466,175

(単位:千円)

項目 市町名	計 (A)-(B)	算 出 税 額							計 (C)
		総所得・山林所 得及び退職所得 分	分離長期譲渡 所得分	分離短期譲渡 所得分	一般株式等に係 る譲渡所得等分	上場株式等に係 る譲渡所得等分	上場株式等の 配当所得金額 分	先物取引 に係る雑所得 等分	
津市	278,188,750	16,296,947	147,973	3,731	16,119	19,627	5,422	1,500	16,491,319
四日市市	355,716,812	20,623,848	232,389	2,578	70,585	37,554	7,621	3,058	20,977,633
伊勢市	108,679,357	6,359,971	50,727	1,783	16,897	5,974	2,738	927	6,439,017
松阪市	140,620,997	8,253,141	62,754	652	11,297	8,900	3,984	1,743	8,342,471
桑名市	162,162,096	9,407,627	120,917	1,726	14,815	15,525	4,433	1,868	9,566,911
鈴鹿市	206,911,734	12,011,560	114,066	1,725	67,738	10,005	4,518	1,462	12,211,074
名張市	65,486,226	3,874,401	18,807	728	3,316	2,926	563	627	3,901,368
尾鷲市	11,959,540	706,344	3,336	2	2,029	70	30	0	711,811
亀山市	46,362,716	2,735,426	19,668	18	1,356	2,674	570	197	2,759,909
鳥羽市	11,847,063	682,651	11,864	0	1,434	500	46	88	696,583
熊野市	9,536,034	563,660	3,789	0	24	57	64	90	567,684
いなべ市	45,288,254	2,643,015	32,215	1,484	1,250	923	214	222	2,679,323
志摩市	30,410,237	1,792,755	14,332	0	356	363	168	291	1,808,265
伊賀市	76,138,808	4,460,092	36,718	1,517	10,645	3,730	690	619	4,514,011
木曾岬町	5,255,342	309,459	1,980	0	0	524	363	0	312,326
東員町	25,449,386	1,462,378	17,377	320	11,761	2,149	223	74	1,494,282
菰野町	42,449,438	2,474,553	23,575	336	9,577	950	973	326	2,510,290
朝日町	12,906,823	748,957	11,727	0	118	304	361	66	761,533
川越町	16,807,928	969,891	17,519	145	93	511	218	259	988,636
多気町	10,187,287	604,279	2,292	0	40	607	203	190	607,611
明和町	18,059,938	1,042,428	13,206	56	5,644	657	354	248	1,062,593
大台町	5,803,651	339,849	2,050	0	1,366	523	72	87	343,947
大玉城町	12,069,193	704,467	8,570	0	500	334	295	0	714,166
度会町	5,807,486	343,878	2,089	11	0	58	25	32	346,093
大紀町	4,522,332	269,075	612	204	0	242	11	0	270,144
南伊勢町	7,037,836	415,957	2,076	0	448	291	246	4	419,022
紀北町	8,915,549	524,334	2,615	381	1,864	390	93	2	529,679
御浜町	5,164,485	307,466	1,069	0	0	59	7	0	308,601
紀宝町	6,532,804	385,200	2,712	229	435	16	5	2	388,599
市計	1,549,308,624	90,411,438	869,555	15,944	217,861	108,828	31,061	12,692	91,667,379
町計	186,969,478	10,902,171	109,469	1,682	31,846	7,615	3,449	1,290	11,057,522
県計	1,736,278,102	101,313,609	979,024	17,626	249,707	116,443	34,510	13,982	102,724,901

第23表 令和2年度 所得割の状況

(1) 令和2年度 所得割の課税状況(その4)

(単位:千円)

項目 市町名	税 額 (D)	控 除 額					税 額 調整額 (E)	配当割額の 控 除 額 (F)
		うち 調整控除	うち 配当控除	うち 住宅借入金等 特別税額控除	うち 寄附金税額 控除	うち 外国税額 控除		
津市	917,890	260,298	12,050	245,812	399,580	150	1,224	17,197
四日市市	1,161,153	299,446	25,480	300,759	534,729	739	1,317	28,660
伊勢市	367,830	116,108	5,204	101,349	144,999	170	505	8,379
松阪市	500,653	148,950	6,764	150,116	194,773	50	867	10,864
桑名市	557,694	137,391	14,210	129,267	276,401	425	698	15,361
鈴鹿市	655,991	192,425	8,141	195,626	259,461	338	1,366	13,467
名張市	231,950	75,974	2,175	74,309	79,474	18	293	3,086
尾鷲市	31,878	15,305	408	7,853	8,312	0	57	567
亀山市	146,348	46,602	2,040	59,821	37,861	24	229	3,175
鳥羽市	34,190	16,159	502	8,219	9,310	0	163	522
熊野市	26,668	13,195	158	7,154	6,161	0	114	382
いなべ市	128,970	45,732	1,622	44,559	37,057	0	74	2,445
志摩市	95,799	44,562	993	23,900	26,344	0	342	1,223
伊賀市	226,759	86,648	2,384	64,080	72,848	799	451	4,111
木曾岬町	14,082	6,362	70	3,199	4,451	0	0	476
東員町	90,453	25,406	844	37,580	26,623	0	36	1,307
菰野町	143,161	40,055	2,151	54,086	46,869	0	91	1,986
朝日町	45,406	9,574	317	12,211	23,304	0	11	808
川越町	56,147	14,851	474	18,511	22,311	0	24	990
多気町	34,823	13,008	395	13,467	7,849	104	81	1,038
明和町	69,984	21,313	491	30,857	17,323	0	139	1,239
大台町	18,939	8,136	113	4,752	5,938	0	27	303
大玉町	43,544	14,436	706	17,160	11,242	0	178	1,167
度会町	17,409	7,686	43	6,227	3,453	0	10	57
大紀町	11,789	7,146	102	2,429	2,112	0	2	171
南伊勢町	19,880	10,540	257	1,958	7,125	0	96	514
紀北町	25,381	13,714	232	6,460	4,975	0	45	417
御浜町	16,729	7,133	42	4,137	5,417	0	63	65
紀宝町	21,176	9,745	151	8,120	3,160	0	25	113
市計	5,083,773	1,498,795	82,131	1,412,824	2,087,310	2,713	7,700	109,439
町計	628,903	209,105	6,388	221,154	192,152	104	828	10,651
県計	5,712,676	1,707,900	88,519	1,633,978	2,279,462	2,817	8,528	120,090

(単位:千円)

項目 市町名	株式等譲渡所得 割額の控除額 (G)	減免税額 (H)	所 得 割 額		計 (C)-(D)-(E) -(F)-(G)-(H)
			所得税の納税 義務あり	所得税の納税 義務なし	
津市	11,768	0	15,532,426	10,814	15,543,240
四日市市	22,586	29,428	19,724,202	10,287	19,734,489
伊勢市	3,554	174	5,869,150	189,425	6,058,575
松阪市	7,880	253	7,551,828	270,126	7,821,954
桑名市	6,506	100	8,981,387	5,165	8,986,552
鈴鹿市	4,825	35	11,165,484	369,906	11,535,390
名張市	1,879	1,648	3,530,764	131,748	3,662,512
尾鷲市	144	1,650	660,993	16,522	677,515
亀山市	2,608	6,834	2,491,408	109,307	2,600,715
鳥羽市	682	0	646,627	14,399	661,026
熊野市	70	0	527,314	13,136	540,450
いなべ市	909	100	2,458,746	88,079	2,546,825
志摩市	631	8	1,665,950	44,312	1,710,262
伊賀市	2,543	0	4,168,940	111,207	4,280,147
木曾岬町	162	0	290,769	6,837	297,606
東員町	670	0	1,335,451	66,365	1,401,816
菰野町	745	46	2,362,710	1,551	2,364,261
朝日町	700	0	686,733	27,875	714,608
川越町	449	0	899,722	31,304	931,026
多気町	341	2,605	544,905	23,818	568,723
明和町	495	0	941,500	49,236	990,736
大台町	152	0	315,558	8,968	324,526
大玉町	467	0	640,821	27,989	668,810
度会町	87	0	316,891	11,639	328,530
大紀町	7	0	252,293	5,882	258,175
南伊勢町	69	23	393,550	4,890	398,440
紀北町	627	0	489,338	13,871	503,209
御浜町	9	0	285,057	6,678	291,735
紀宝町	7	0	355,161	12,117	367,278
市計	66,585	40,230	84,975,219	1,384,433	86,359,652
町計	4,987	2,674	10,110,459	299,020	10,409,479
県計	71,572	42,904	95,085,678	1,683,453	96,769,131

第23表 令和2年度 所得割の状況

(2) 所得区分別の課税状況 (その1)

(単位：人)

項目 市町名	納 税 義 務 者 数					計
	給与所得者	営業等所得者	農業所得者	その他の所得者	分離課税をした者	
津市	103,844	4,481	119	20,191	1,410	130,045
四日市市	125,002	5,723	81	19,912	2,033	152,751
伊勢市	45,348	2,444	83	8,365	596	56,836
松阪市	59,827	3,141	117	9,428	680	73,193
桑名市	54,941	2,320	49	9,894	943	68,147
鈴鹿市	78,105	3,546	130	13,099	1,110	95,990
名張市	28,170	1,120	22	6,113	272	35,697
尾鷲市	5,436	431	3	1,180	39	7,089
亀山市	19,067	676	17	3,469	214	23,443
鳥羽市	5,926	586	1	967	51	7,531
熊野市	4,725	430	19	984	38	6,196
いなべ市	18,833	677	26	2,942	250	22,728
志摩市	15,817	1,514	12	2,756	150	20,249
伊賀市	34,693	1,288	119	6,001	399	42,500
木曾岬町	2,459	118	38	406	22	3,043
東員町	9,635	349	6	2,221	163	12,374
菰野町	16,261	823	32	2,514	199	19,829
朝日町	4,248	119	2	633	67	5,069
川越町	6,680	266	0	750	102	7,798
多気町	4,980	243	31	803	82	6,139
明和町	8,307	420	20	1,428	113	10,288
大台町	2,877	161	8	590	41	3,677
玉城町	5,645	311	25	873	73	6,927
度会町	2,871	221	10	413	41	3,556
大紀町	2,456	166	13	454	17	3,106
南伊勢町	3,259	324	24	800	32	4,439
紀北町	4,781	359	5	827	48	6,020
御浜町	2,481	178	114	483	19	3,275
紀宝町	3,373	266	25	598	38	4,300
市計	599,734	28,377	798	105,301	8,185	742,395
町計	80,313	4,324	353	13,793	1,057	99,840
県計	680,047	32,701	1,151	119,094	9,242	842,235

(単位：千円)

項目 市町名	総 所 得 金 額 等					計 (A)
	給与所得者	営業等所得者	農業所得者	その他の所得者	分離課税をした者	
津市	356,405,299	21,302,621	417,550	37,962,750	12,504,628	428,592,848
四日市市	444,804,281	23,919,596	342,823	42,243,632	24,037,962	535,348,294
伊勢市	143,117,718	9,830,586	264,177	14,161,493	5,469,514	172,843,488
松阪市	186,035,083	12,289,844	451,197	16,760,970	7,748,113	223,285,207
桑名市	201,375,520	10,099,680	237,360	20,794,668	11,789,545	244,296,773
鈴鹿市	264,142,593	15,005,248	627,513	27,217,399	12,335,340	319,328,093
名張市	89,376,020	4,108,602	68,537	11,168,299	2,053,758	106,775,216
尾鷲市	15,797,856	1,663,521	3,214	1,869,954	427,820	19,762,365
亀山市	62,063,324	2,706,602	95,298	6,560,998	1,879,630	73,305,852
鳥羽市	15,664,124	2,057,905	2,211	1,565,102	649,881	19,939,223
熊野市	12,924,654	1,400,103	45,264	1,529,532	265,193	16,164,746
いなべ市	61,526,585	2,708,881	103,035	5,131,927	2,002,356	71,472,784
志摩市	42,132,795	4,843,362	27,782	4,047,861	950,631	52,002,431
伊賀市	104,356,491	4,979,753	347,476	9,667,162	3,716,878	123,067,760
木曾岬町	7,057,426	450,057	132,537	657,343	287,043	8,584,406
東員町	32,584,859	1,466,112	43,271	4,299,387	1,620,790	40,014,419
菰野町	55,637,243	3,121,021	138,413	4,790,997	2,205,841	65,893,515
朝日町	16,769,445	605,052	9,174	1,243,416	715,706	19,342,793
川越町	21,945,225	906,724	0	1,770,197	1,158,264	25,780,410
多気町	14,711,026	840,076	78,438	1,254,366	363,470	17,247,376
明和町	24,935,969	1,484,566	57,090	2,203,088	1,088,549	29,769,262
大台町	8,308,131	467,176	44,355	872,511	244,185	9,936,358
玉城町	16,880,852	1,138,334	80,687	1,335,239	530,835	19,965,947
度会町	8,320,154	667,942	37,265	593,548	171,396	9,790,305
大紀町	6,591,556	519,834	52,419	657,881	116,442	7,938,132
南伊勢町	9,634,348	1,096,651	52,630	1,105,663	201,141	12,090,433
紀北町	12,663,324	1,269,319	14,576	1,217,344	375,846	15,540,409
御浜町	6,954,178	681,616	277,753	766,807	60,924	8,741,278
紀宝町	9,096,106	886,305	55,773	948,198	206,145	11,192,527
市計	1,999,722,343	116,916,304	3,033,437	200,681,747	85,831,249	2,406,185,080
町計	252,089,842	15,600,785	1,074,381	23,715,985	9,346,577	301,827,570
県計	2,251,812,185	132,517,089	4,107,818	224,397,732	95,177,826	2,708,012,650

第23表 令和2年度 所得割の状況

(2) 所得区分別の課税状況(その2)

(単位：千円)

項目 市町名	所得控除額					計 (B)
	給与所得者	営業等所得者	農業所得者	その他の所得者	分離課税をした者	
津市	124,135,926	5,815,575	148,013	18,486,362	1,818,222	150,404,098
四日市市	150,806,772	7,072,485	113,853	18,915,334	2,723,038	179,631,482
伊勢市	52,895,677	3,140,118	104,552	7,227,150	796,634	64,164,131
松阪市	69,200,823	3,973,724	159,882	8,468,356	861,425	82,664,210
桑名市	68,292,542	2,958,869	71,018	9,468,434	1,343,814	82,134,677
鈴鹿市	93,220,805	4,558,722	199,960	13,011,206	1,425,666	112,416,359
名張市	33,625,077	1,388,120	30,924	5,898,323	346,546	41,288,990
尾鷲市	6,208,712	542,036	1,532	1,005,594	44,951	7,802,825
亀山市	22,599,029	822,380	25,714	3,220,480	275,533	26,943,136
鳥羽市	6,346,946	856,990	1,405	823,264	63,555	8,092,160
熊野市	5,230,265	510,124	16,931	824,379	47,013	6,628,712
いなべ市	22,375,020	907,878	38,313	2,561,821	301,498	26,184,530
志摩市	17,288,013	1,870,758	11,363	2,252,527	169,533	21,592,194
伊賀市	39,783,739	1,542,080	144,821	4,950,280	508,032	46,928,952
木曾岬町	2,732,258	148,582	61,643	360,207	26,374	3,329,064
東員町	11,824,757	448,849	6,148	2,085,090	200,189	14,565,033
菰野町	19,776,247	1,033,509	41,665	2,326,393	266,263	23,444,077
朝日町	5,579,894	165,750	2,616	599,525	88,185	6,435,970
川越町	7,796,025	305,010	0	720,325	151,122	8,972,482
多気町	5,920,634	324,200	33,470	676,176	105,609	7,060,089
明和町	9,770,204	539,595	27,242	1,232,907	139,376	11,709,324
大台町	3,370,979	204,101	13,937	491,552	52,138	4,132,707
玉城町	6,685,100	382,274	28,630	709,634	91,116	7,896,754
度会町	3,329,529	273,553	10,038	318,390	51,309	3,982,819
大紀町	2,807,771	208,701	17,199	362,979	19,150	3,415,800
南伊勢町	3,879,307	427,251	27,918	673,166	44,955	5,052,597
紀北町	5,389,684	483,761	6,477	687,966	56,972	6,624,860
御浜町	2,823,679	222,527	117,750	397,087	15,750	3,576,793
紀宝町	3,746,331	332,285	28,120	515,425	37,562	4,659,723
市計	712,009,346	35,959,859	1,068,281	97,113,510	10,725,460	856,876,456
町計	95,432,399	5,499,948	422,853	12,156,822	1,346,070	114,858,092
県計	807,441,745	41,459,807	1,491,134	109,270,332	12,071,530	971,734,548

(単位：千円)

項目 市町名	課税標準額					計 (A)-(B)
	給与所得者	営業等所得者	農業所得者	その他の所得者	分離課税をした者	
津市	232,269,373	15,487,046	269,537	19,476,388	10,686,406	278,188,750
四日市市	293,997,509	16,847,111	228,970	23,328,298	21,314,924	355,716,812
伊勢市	90,222,041	6,690,468	159,625	6,934,343	4,672,880	108,679,357
松阪市	116,834,260	8,316,120	291,315	8,292,614	6,886,688	140,620,997
桑名市	133,082,978	7,140,811	166,342	11,326,234	10,445,731	162,162,096
鈴鹿市	170,921,788	10,446,526	427,553	14,206,193	10,909,674	206,911,734
名張市	55,750,943	2,720,482	37,613	5,269,976	1,707,212	65,486,226
尾鷲市	9,589,144	1,121,485	1,682	864,360	382,869	11,959,540
亀山市	39,464,295	1,884,222	69,584	3,340,518	1,604,097	46,362,716
鳥羽市	9,317,178	1,200,915	806	741,838	586,326	11,847,063
熊野市	7,694,389	889,979	28,333	705,153	218,180	9,536,034
いなべ市	39,151,565	1,801,003	64,722	2,570,106	1,700,858	45,288,254
志摩市	24,844,782	2,972,604	16,419	1,795,334	781,098	30,410,237
伊賀市	64,572,752	3,437,673	202,655	4,716,882	3,208,846	76,138,808
木曾岬町	4,325,168	301,475	70,894	297,136	260,669	5,255,342
東員町	20,760,102	1,017,263	37,123	2,214,297	1,420,601	25,449,386
菰野町	35,860,996	2,087,512	96,748	2,464,604	1,939,578	42,449,438
朝日町	11,189,551	439,302	6,558	643,891	627,521	12,906,823
川越町	14,149,200	601,714	0	1,049,872	1,007,142	16,807,928
多気町	8,790,392	515,876	44,968	578,190	257,861	10,187,287
明和町	15,165,765	944,971	29,848	970,181	949,173	18,059,938
大台町	4,937,152	263,075	30,418	380,959	192,047	5,803,651
玉城町	10,195,752	756,060	52,057	625,605	439,719	12,069,193
度会町	4,990,625	394,389	27,227	275,158	120,087	5,807,486
大紀町	3,783,785	311,133	35,220	294,902	97,292	4,522,332
南伊勢町	5,755,041	669,400	24,712	432,497	156,186	7,037,836
紀北町	7,273,640	785,558	8,099	529,378	318,874	8,915,549
御浜町	4,130,499	459,089	160,003	369,720	45,174	5,164,485
紀宝町	5,349,775	554,020	27,653	432,773	168,583	6,532,804
市計	1,287,712,997	80,956,445	1,965,156	103,568,237	75,105,789	1,549,308,624
町計	156,657,443	10,100,837	651,528	11,559,163	8,000,507	186,969,478
県計	1,444,370,440	91,057,282	2,616,684	115,127,400	83,106,296	1,736,278,102

第23表 令和2年度 所得割の状況

(2) 所得区分別の課税状況(その3)

(単位：千円)

項目 市町名	算 出 税 額					計 (C)
	給与所得者	営業等所得者	農業所得者	その他の所得者	分離課税をした者	
津市	13,931,880	929,037	16,169	1,167,761	446,472	16,491,319
四日市市	17,634,686	1,010,588	13,734	1,398,967	919,658	20,977,633
伊勢市	5,411,465	401,326	9,574	415,718	200,934	6,439,017
松阪市	7,007,607	498,839	17,473	497,165	321,387	8,342,471
桑名市	7,982,693	428,351	9,979	679,162	466,726	9,566,911
鈴鹿市	10,252,085	626,648	25,647	851,836	454,858	12,211,074
名張市	3,343,896	163,182	2,256	315,950	76,084	3,901,368
尾鷲市	575,125	67,272	101	51,811	17,502	711,811
亀山市	2,371,274	113,026	4,175	200,290	71,144	2,759,909
鳥羽市	558,793	72,030	48	44,470	21,242	696,583
熊野市	461,474	53,380	1,699	42,271	8,860	567,684
いなべ市	2,348,319	108,033	3,882	154,087	65,002	2,679,323
志摩市	1,490,040	178,292	985	107,607	31,341	1,808,265
伊賀市	3,872,949	206,207	12,155	282,768	139,932	4,514,011
木曾岬町	259,407	18,083	4,252	17,811	12,773	312,326
東員町	1,245,212	61,022	2,230	132,764	53,054	1,494,282
菰野町	2,150,999	125,216	5,804	147,772	80,499	2,510,290
朝日町	671,201	26,354	393	38,607	24,978	761,533
川越町	848,677	36,092	0	62,962	40,905	988,636
多気町	527,222	30,943	2,697	34,656	12,093	607,611
明和町	909,601	56,681	1,790	58,154	36,367	1,062,593
大台町	296,109	15,778	1,825	22,833	7,402	343,947
玉城町	611,514	45,352	3,122	37,503	16,675	714,166
度会町	299,319	23,655	1,633	16,493	4,993	346,093
大紀町	226,925	18,660	2,113	17,678	4,768	270,144
南伊勢町	345,169	40,152	1,481	25,917	6,303	419,022
紀北町	436,225	47,120	485	31,729	14,120	529,679
御浜町	247,728	27,539	9,596	22,164	1,574	308,601
紀宝町	320,848	33,230	1,658	25,944	6,919	388,599
市計	77,242,286	4,856,211	117,877	6,209,863	3,241,142	91,667,379
町計	9,396,156	605,877	39,079	692,987	323,423	11,057,522
県計	86,638,442	5,462,088	156,956	6,902,850	3,564,565	102,724,901

(単位：千円)

項目 市町名	税 額 控 除 額					計 (D)
	給与所得者	営業等所得者	農業所得者	その他の所得者	分離課税をした者	
津市	771,124	51,219	674	72,267	22,606	917,890
四日市市	961,149	59,628	449	86,251	53,676	1,161,153
伊勢市	304,731	25,351	270	27,333	10,145	367,830
松阪市	402,424	29,991	393	32,043	35,802	500,653
桑名市	451,817	31,903	344	46,547	27,083	557,694
鈴鹿市	551,762	32,647	568	49,942	21,072	655,991
名張市	194,204	9,537	58	21,874	6,277	231,950
尾鷲市	26,307	2,090	5	3,316	160	31,878
亀山市	126,079	4,946	50	12,215	3,058	146,348
鳥羽市	26,750	3,153	5	3,619	663	34,190
熊野市	21,495	2,142	51	2,722	258	26,668
いなべ市	109,581	7,350	123	9,705	2,211	128,970
志摩市	80,279	7,025	25	7,466	1,004	95,799
伊賀市	190,501	9,194	446	17,914	8,704	226,759
木曾岬町	11,686	639	444	1,111	202	14,082
東員町	77,968	3,736	12	7,438	1,299	90,453
菰野町	121,983	7,069	179	9,903	4,027	143,161
朝日町	40,236	1,552	3	2,654	961	45,406
川越町	48,400	1,807	0	3,600	2,340	56,147
多気町	30,303	1,548	67	2,457	448	34,823
明和町	60,706	2,889	211	4,405	1,773	69,984
大台町	16,265	707	35	1,705	227	18,939
玉城町	37,387	2,705	114	2,608	730	43,544
度会町	15,127	946	25	1,026	285	17,409
大紀町	9,331	463	348	1,293	354	11,789
南伊勢町	15,758	1,653	69	2,212	188	19,880
紀北町	20,473	1,810	13	2,467	618	25,381
御浜町	13,050	2,099	295	1,256	29	16,729
紀宝町	17,807	1,218	156	1,865	130	21,176
市計	4,218,203	276,176	3,461	393,214	192,719	5,083,773
町計	536,480	30,841	1,971	46,000	13,611	628,903
県計	4,754,683	307,017	5,432	439,214	206,330	5,712,676

第23表 令和2年度 所得割の状況

(2) 所得区分別の課税状況(その4)

(単位：千円)

項目 市町名	税 額 調 整 額					計 (E)
	給与所得者	営業等所得者	農業所得者	その他の所得者	分離課税をした者	
津市	878	236	0	110	0	1,224
四日市市	1,037	131	0	149	0	1,317
伊勢市	377	10	0	118	0	505
松阪市	747	38	0	82	0	867
桑名市	496	105	0	97	0	698
鈴鹿市	1,171	69	0	126	0	1,366
名張市	239	10	0	44	0	293
尾鷲市	51	0	0	6	0	57
亀山市	208	6	0	15	0	229
鳥羽市	134	29	0	0	0	163
熊野市	112	0	0	2	0	114
いなべ市	34	2	0	38	0	74
志摩市	244	39	0	59	0	342
伊賀市	370	33	0	48	0	451
木曾岬町	0	0	0	0	0	0
東員町	19	0	0	17	0	36
菰野町	46	0	0	22	23	91
朝日町	11	0	0	0	0	11
川越町	21	0	0	3	0	24
多気町	72	0	0	9	0	81
明和町	133	6	0	0	0	139
大台町	27	0	0	0	0	27
大玉町	109	35	0	34	0	178
度会町	8	0	0	2	0	10
大紀町	2	0	0	0	0	2
大南町	49	38	0	9	0	96
紀北町	31	0	0	14	0	45
御浜町	52	3	0	8	0	63
紀宝町	25	0	0	0	0	25
市計	6,098	708	0	894	0	7,700
町計	605	82	0	118	23	828
県計	6,703	790	0	1,012	23	8,528

(単位：千円)

項目 市町名	配 当 割 額 の 控 除 額					計 (F)
	給与所得者	営業等所得者	農業所得者	その他の所得者	分離課税をした者	
津市	3,856	242	53	6,951	6,095	17,197
四日市市	6,100	643	45	9,820	12,052	28,660
伊勢市	1,798	212	0	2,534	3,835	8,379
松阪市	1,837	360	18	3,011	5,638	10,864
桑名市	2,652	83	0	5,885	6,741	15,361
鈴鹿市	1,605	164	23	5,233	6,442	13,467
名張市	644	38	0	1,335	1,069	3,086
尾鷲市	123	14	0	379	51	567
亀山市	474	22	25	1,295	1,359	3,175
鳥羽市	220	3	0	177	122	522
熊野市	36	0	0	149	197	382
いなべ市	408	11	17	1,236	773	2,445
志摩市	377	111	0	417	318	1,223
伊賀市	755	29	2	1,733	1,592	4,111
木曾岬町	18	0	0	61	397	476
東員町	225	5	0	539	538	1,307
菰野町	333	0	0	928	725	1,986
朝日町	281	1	0	228	298	808
川越町	240	27	0	364	359	990
多気町	145	11	0	415	467	1,038
明和町	214	7	4	536	478	1,239
大台町	190	0	0	49	64	303
大玉町	125	0	0	514	528	1,167
度会町	4	7	0	19	27	57
大紀町	14	0	0	141	16	171
大南町	33	10	1	183	287	514
紀北町	123	35	0	130	129	417
御浜町	47	0	2	9	7	65
紀宝町	38	0	0	68	7	113
市計	20,885	1,932	183	40,155	46,284	109,439
町計	2,030	103	7	4,184	4,327	10,651
県計	22,915	2,035	190	44,339	50,611	120,090

第23表 令和2年度 所得割の状況

(2) 所得区分別の課税状況 (その5)

(単位：千円)

項目 市町名	株式等譲渡所得割額の控除額					計 (G)
	給与所得者	営業等所得者	農業所得者	その他の所得者	分離課税をした者	
津市	1,928	160	132	1,098	8,450	11,768
四日市市	2,535	170	1	1,259	18,621	22,586
伊勢市	560	97	0	284	2,613	3,554
松阪市	1,347	145	0	400	5,988	7,880
桑名市	1,413	58	0	583	4,452	6,506
鈴鹿市	522	124	0	499	3,680	4,825
名張市	464	43	0	190	1,182	1,879
尾鷲市	8	0	0	121	15	144
亀山市	42	21	0	128	2,417	2,608
鳥羽市	19	0	0	12	651	682
熊野市	8	3	0	32	27	70
いなべ市	74	41	0	94	700	909
志摩市	29	191	0	64	347	631
伊賀市	537	257	0	99	1,650	2,543
木曾岬町	30	0	0	0	132	162
東員町	84	2	0	52	532	670
菰野町	107	0	0	117	521	745
朝日町	317	0	0	59	324	700
川越町	107	2	0	96	244	449
多気町	103	2	0	26	210	341
明和町	40	0	0	19	436	495
大台町	72	0	0	0	80	152
大玉町	9	9	0	18	431	467
度会町	0	9	0	3	75	87
大紀町	1	0	0	0	6	7
南伊勢町	7	0	0	0	62	69
紀北町	93	0	0	15	519	627
御浜町	0	0	0	6	3	9
紀宝町	1	0	0	3	3	7
市計	9,486	1,310	133	4,863	50,793	66,585
町計	971	24	0	414	3,578	4,987
県計	10,457	1,334	133	5,277	54,371	71,572

(単位：千円)

項目 市町名	減 免 税 額					計 (H)
	給与所得者	営業等所得者	農業所得者	その他の所得者	分離課税をした者	
津市	0	0	0	0	0	0
四日市市	19,266	384	0	9,697	81	29,428
伊勢市	174	0	0	0	0	174
松阪市	242	11	0	0	0	253
桑名市	100	0	0	0	0	100
鈴鹿市	35	0	0	0	0	35
名張市	1,642	0	0	6	0	1,648
尾鷲市	1,650	0	0	0	0	1,650
亀山市	6,834	0	0	0	0	6,834
鳥羽市	0	0	0	0	0	0
熊野市	0	0	0	0	0	0
いなべ市	100	0	0	0	0	100
志摩市	8	0	0	0	0	8
伊賀市	0	0	0	0	0	0
木曾岬町	0	0	0	0	0	0
東員町	0	0	0	0	0	0
菰野町	46	0	0	0	0	46
朝日町	0	0	0	0	0	0
川越町	0	0	0	0	0	0
多気町	2,605	0	0	0	0	2,605
明和町	0	0	0	0	0	0
大台町	0	0	0	0	0	0
大玉町	0	0	0	0	0	0
度会町	0	0	0	0	0	0
大紀町	0	0	0	0	0	0
南伊勢町	23	0	0	0	0	23
紀北町	0	0	0	0	0	0
御浜町	0	0	0	0	0	0
紀宝町	0	0	0	0	0	0
市計	30,051	395	0	9,703	81	40,230
町計	2,674	0	0	0	0	2,674
県計	32,725	395	0	9,703	81	42,904

第23表 令和2年度 所得割の状況

(2) 所得区分別の課税状況 (その6)

(単位：千円)

項目 市町名	所得割額					計 (C)-(D)-(E) -(F)-(G)-(H)
	給与所得者	営業等所得者	農業所得者	その他の所得者	分離課税を した者	
津市	13,154,094	877,180	15,310	1,087,335	409,321	15,543,240
四日市市	16,644,599	949,632	13,239	1,291,791	835,228	19,734,489
伊勢市	5,103,825	375,656	9,304	385,449	184,341	6,058,575
松阪市	6,601,010	468,294	17,062	461,629	273,959	7,821,954
桑名市	7,526,215	396,202	9,635	626,050	428,450	8,986,552
鈴鹿市	9,696,990	593,644	25,056	796,036	423,664	11,535,390
名張市	3,146,703	153,554	2,198	292,501	67,556	3,662,512
尾鷲市	546,986	65,168	96	47,989	17,276	677,515
亀山市	2,237,637	108,031	4,100	186,637	64,310	2,600,715
鳥羽市	531,670	68,845	43	40,662	19,806	661,026
熊野市	439,823	51,235	1,648	39,366	8,378	540,450
いなべ市	2,238,122	100,629	3,742	143,014	61,318	2,546,825
志摩市	1,409,103	170,926	960	99,601	29,672	1,710,262
伊賀市	3,680,786	196,694	11,707	262,974	127,986	4,280,147
木曾岬町	247,673	17,444	3,808	16,639	12,042	297,606
東員町	1,166,916	57,279	2,218	124,718	50,685	1,401,816
菰野町	2,028,484	118,147	5,625	136,802	75,203	2,364,261
朝日町	630,356	24,801	390	35,666	23,395	714,608
川越町	799,909	34,256	0	58,899	37,962	931,026
多気町	493,994	29,382	2,630	31,749	10,968	568,723
明和町	848,508	53,779	1,575	53,194	33,680	990,736
大台町	279,555	15,071	1,790	21,079	7,031	324,526
玉城町	573,884	42,603	3,008	34,329	14,986	668,810
度会町	284,180	22,693	1,608	15,443	4,606	328,530
大紀町	217,577	18,197	1,765	16,244	4,392	258,175
南伊勢町	329,299	38,451	1,411	23,513	5,766	398,440
紀北町	415,505	45,275	472	29,103	12,854	503,209
御浜町	234,579	25,437	9,299	20,885	1,535	291,735
紀宝町	302,977	32,012	1,502	24,008	6,779	367,278
市計	72,957,563	4,575,690	114,100	5,761,034	2,951,265	86,359,652
町計	8,853,396	574,827	37,101	642,271	301,884	10,409,479
県計	81,810,959	5,150,517	151,201	6,403,305	3,253,149	96,769,131

第23表 令和2年度 所得割の状況

(3) 給与所得の金額

(単位：人、千円)

項目 市町名	納税義務者数			給与所得に係る 収入金額	給与所得控除額	特定支出控除額	給与所得金額
	所得税の納税 義務あり	所得税の納税 義務なし	計				
津市	107,735	3,502	111,237	502,886,302	145,670,017	0	357,216,285
四日市市	129,241	3,692	132,933	630,318,670	180,096,601	1,090	450,220,979
伊勢市	44,418	4,113	48,531	205,229,646	61,527,081	0	143,702,565
松阪市	58,137	5,718	63,855	267,565,223	80,914,010	0	186,651,213
桑名市	57,195	1,776	58,971	283,817,660	79,797,679	533	204,019,448
鈴鹿市	76,259	7,057	83,316	376,956,380	110,590,904	526	266,364,950
名張市	27,633	2,694	30,327	128,209,994	38,659,751	0	89,550,243
尾鷲市	5,415	443	5,858	22,815,718	7,090,839	0	15,724,879
亀山市	18,485	1,947	20,432	89,105,472	26,745,781	0	62,359,691
鳥羽市	5,970	510	6,480	23,002,949	7,379,589	0	15,623,360
熊野市	4,710	407	5,117	18,859,102	5,993,330	0	12,865,772
いなべ市	18,746	1,625	20,371	88,084,163	26,496,098	0	61,588,065
志摩市	15,570	1,412	16,982	61,756,638	19,728,254	312	42,028,072
伊賀市	34,639	2,627	37,266	151,544,880	46,579,396	207	104,965,277
木曾岬町	2,510	168	2,678	10,372,888	3,228,875	0	7,144,013
東員町	9,460	1,102	10,562	46,556,724	13,844,019	0	32,712,705
菰野町	16,752	569	17,321	79,183,070	23,122,416	0	56,060,654
朝日町	4,085	411	4,496	23,347,674	6,470,323	0	16,877,351
川越町	6,506	570	7,076	31,570,819	9,439,383	0	22,131,436
多気町	4,870	555	5,425	21,560,583	6,745,069	0	14,815,514
明和町	7,874	1,035	8,909	36,197,007	11,156,657	0	25,040,350
大台町	2,887	289	3,176	12,045,479	3,774,242	0	8,271,237
玉城町	5,417	629	6,046	24,542,173	7,630,718	0	16,911,455
度会町	2,842	272	3,114	12,127,262	3,797,415	0	8,329,847
大紀町	2,508	193	2,701	9,626,076	3,105,909	0	6,520,167
南伊勢町	3,381	249	3,630	13,825,282	4,241,428	0	9,583,854
紀北町	4,714	425	5,139	18,550,644	5,997,932	0	12,552,712
御浜町	2,484	208	2,692	10,120,692	3,178,319	0	6,942,373
紀宝町	3,263	350	3,613	13,331,641	4,256,467	0	9,075,174
市計	604,153	37,523	641,676	2,850,152,797	837,269,330	2,668	2,012,880,799
町計	79,553	7,025	86,578	362,958,014	109,989,172	0	252,968,842
県計	683,706	44,548	728,254	3,213,110,811	947,258,502	2,668	2,265,849,641

第23表 令和2年度 所得割の状況

(4) 公的年金等にかかる雑所得の金額(その1・65歳未満の者)

(単位:人、千円)

項目 市町名	納税義務者数			公的年金等に 係る収入金額	公的年金等 控除額	公的年金等に 係る雑所得の 金額
	所得税の納税 義務あり	所得税の納税 義務なし	計			
津市	4,504	304	4,808	3,583,435	2,232,449	1,350,986
四日市市	4,546	251	4,797	3,342,821	2,111,484	1,231,337
伊勢市	2,057	199	2,256	1,556,929	1,001,720	555,209
松阪市	2,544	224	2,768	1,860,021	1,222,513	637,508
桑名市	2,136	145	2,281	1,627,758	1,025,243	602,515
鈴鹿市	2,748	231	2,979	2,488,132	1,428,189	1,059,943
名張市	1,413	112	1,525	1,109,768	682,235	427,533
尾鷲市	313	21	334	217,123	140,342	76,781
亀山市	816	65	881	765,927	433,334	332,593
鳥羽市	356	39	395	235,967	167,953	68,014
熊野市	273	19	292	173,420	117,365	56,055
いなべ市	751	64	815	620,675	383,745	236,930
志摩市	805	73	878	544,025	356,881	187,144
伊賀市	1,616	122	1,738	1,226,698	792,468	434,230
木曾岬町	100	5	105	56,489	37,824	18,665
東員町	491	43	534	447,266	262,098	185,168
菰野町	610	42	652	464,670	291,469	173,201
朝日町	86	10	96	58,617	40,781	17,836
川越町	171	12	183	126,099	80,993	45,106
多気町	207	22	229	166,971	105,752	61,219
明和町	386	42	428	308,947	195,098	113,849
大台町	144	15	159	110,532	72,028	38,504
玉城町	217	20	237	192,673	116,313	76,360
度会町	149	15	164	113,907	72,968	40,939
大紀町	138	14	152	94,476	59,906	34,570
南伊勢町	187	25	212	144,400	89,807	54,593
紀北町	253	22	275	181,184	118,029	63,155
御浜町	125	7	132	83,295	52,262	31,033
紀宝町	150	12	162	111,134	70,543	40,591
市計	24,878	1,869	26,747	19,352,699	12,095,921	7,256,778
町計	3,414	306	3,720	2,660,660	1,665,871	994,789
県計	28,292	2,175	30,467	22,013,359	13,761,792	8,251,567

(4) 公的年金等にかかる雑所得の金額(その2・65歳以上の者)

(単位:人、千円)

項目 市町名	納税義務者数			公的年金等に 係る収入金額	公的年金等 控除額	公的年金等に 係る雑所得の 金額
	所得税の納税 義務あり	所得税の納税 義務なし	計			
津市	24,982	2,001	26,983	59,696,619	30,849,137	28,847,482
四日市市	25,961	1,808	27,769	60,567,574	31,294,608	29,272,966
伊勢市	10,660	1,076	11,736	23,812,043	13,133,698	10,678,345
松阪市	12,266	1,329	13,595	27,549,091	15,150,638	12,398,453
桑名市	12,738	930	13,668	30,173,815	15,501,785	14,672,030
鈴鹿市	15,881	1,409	17,290	40,083,664	19,804,876	20,278,788
名張市	7,424	785	8,209	18,557,756	9,378,462	9,179,294
尾鷲市	1,632	172	1,804	3,521,553	1,996,209	1,525,344
亀山市	4,054	372	4,426	10,374,502	5,136,851	5,237,651
鳥羽市	1,572	191	1,763	3,096,099	1,867,792	1,228,307
熊野市	1,391	147	1,538	2,862,903	1,632,304	1,230,599
いなべ市	3,831	333	4,164	8,648,460	4,738,862	3,909,598
志摩市	3,940	504	4,444	8,031,127	4,791,767	3,239,360
伊賀市	7,799	844	8,643	17,496,014	9,747,200	7,748,814
木曾岬町	614	71	685	1,282,057	746,251	535,806
東員町	2,715	240	2,955	6,920,533	3,432,960	3,487,573
菰野町	3,312	262	3,574	7,788,464	4,079,151	3,709,313
朝日町	744	70	814	1,877,633	929,959	947,674
川越町	1,012	62	1,074	2,100,305	1,175,014	925,291
多気町	1,029	158	1,187	2,370,805	1,336,414	1,034,391
明和町	1,703	204	1,907	3,966,963	2,163,170	1,803,793
大台町	761	107	868	1,726,638	979,056	747,582
玉城町	1,087	135	1,222	2,493,870	1,386,329	1,107,541
度会町	645	65	710	1,305,584	789,865	515,719
大紀町	751	84	835	1,539,125	926,561	612,564
南伊勢町	1,055	174	1,229	2,368,714	1,373,885	994,829
紀北町	1,320	154	1,474	2,689,080	1,605,251	1,083,829
御浜町	676	88	764	1,417,077	828,376	588,701
紀宝町	786	95	881	1,712,976	967,684	745,292
市計	134,131	11,901	146,032	314,471,220	165,024,189	149,447,031
町計	18,210	1,969	20,179	41,559,824	22,719,926	18,839,898
県計	152,341	13,870	166,211	356,031,044	187,744,115	168,286,929

第23表 令和2年度 所得割の状況

(5) 所得控除等の人員等 (その1)

(単位：人)

項目 市町名	所得控除を行った納税義務者数								
	雑損	医療費	うちセルフメ ディケーション 税制に係る	社会保険料	小規模企業 共済等掛金	生命保険料	うち 新生命保険分	うち 新個人年金分	うち 介護医療保険分
津市	17	14,644	67	125,797	7,668	96,679	66,531	11,604	75,486
四日市市	30	16,580	71	147,341	13,605	113,465	76,330	12,741	87,394
伊勢市	7	6,424	21	54,958	3,291	43,740	29,817	5,427	33,813
松阪市	13	7,783	25	70,847	3,872	55,692	38,107	6,520	43,815
桑名市	21	8,572	35	65,743	5,858	50,700	34,592	5,492	39,306
鈴鹿市	20	10,693	49	92,688	5,771	70,742	48,392	7,916	53,537
名張市	2	4,536	9	34,662	1,989	26,715	18,524	2,781	20,791
尾鷲市	2	882	0	6,856	484	5,577	3,936	480	4,645
亀山市	5	2,429	8	22,709	1,212	17,471	12,278	2,085	13,706
鳥羽市	0	1,039	3	7,151	498	5,762	3,731	608	4,483
熊野市	1	539	1	5,922	351	4,826	3,062	329	3,793
いなべ市	9	2,232	11	22,034	2,133	16,946	11,632	2,284	13,324
志摩市	3	2,382	7	19,422	1,172	15,278	10,013	1,716	12,110
伊賀市	4	4,624	13	41,230	2,286	30,375	20,051	3,915	23,298
木曾岬町	2	387	2	2,890	148	2,115	1,272	235	1,559
東員町	5	1,684	6	11,972	1,103	9,466	6,547	1,056	7,413
菰野町	7	2,215	6	19,119	1,748	15,286	10,401	1,876	12,035
朝日町	0	607	2	4,911	622	3,968	2,704	435	3,048
川越町	2	727	5	7,513	805	5,779	4,100	691	4,584
多気町	1	679	1	5,956	336	4,958	3,341	680	3,921
明和町	1	1,108	2	9,983	531	8,186	5,679	1,117	6,456
大台町	3	381	0	3,575	207	2,870	1,725	313	2,235
大玉町	3	690	5	6,710	340	5,538	3,886	682	4,395
度会町	0	325	1	3,459	152	2,876	1,920	346	2,238
大紀町	2	317	1	2,994	160	2,454	1,523	230	1,963
南伊勢町	1	744	1	4,275	230	3,530	2,144	397	2,742
紀北町	2	715	0	5,820	426	4,724	3,195	404	3,861
御浜町	2	274	0	3,141	166	2,506	1,554	160	1,968
紀宝町	0	347	0	4,151	199	3,398	2,265	248	2,737
市計	134	83,359	320	717,360	50,190	553,968	376,996	63,898	429,501
町計	31	11,200	32	96,469	7,173	77,654	52,256	8,870	61,155
県計	165	94,559	352	813,829	57,363	631,622	429,252	72,768	490,656

(単位：人)

項目 市町名	所得控除を行った納税義務者数			
	うち 旧生命保険分	うち 旧個人年金分	地震保険料	うち長期分
津市	48,325	16,530	32,417	2,167
四日市市	58,391	16,287	38,114	1,954
伊勢市	22,228	7,602	14,139	922
松阪市	27,588	8,815	18,157	1,438
桑名市	26,216	7,777	18,884	1,153
鈴鹿市	36,715	10,380	25,070	1,508
名張市	13,125	4,024	8,152	412
尾鷲市	2,720	610	2,001	141
亀山市	8,715	2,483	5,934	340
鳥羽市	2,934	879	1,605	123
熊野市	2,582	511	1,913	200
いなべ市	8,973	2,514	6,547	714
志摩市	7,557	2,419	4,958	523
伊賀市	15,238	5,661	10,234	1,493
木曾岬町	1,122	340	925	117
東員町	5,079	1,288	3,745	274
菰野町	8,039	2,138	5,433	367
朝日町	2,184	643	1,506	80
川越町	2,810	795	1,874	85
多気町	2,654	867	1,812	239
明和町	4,118	1,426	2,917	219
大台町	1,679	435	1,028	137
大玉町	2,850	1,038	1,892	192
度会町	1,533	487	914	110
大紀町	1,348	305	884	96
南伊勢町	1,922	647	1,585	235
紀北町	2,456	496	1,955	170
御浜町	1,388	255	1,096	102
紀宝町	1,756	417	1,530	87
市計	281,307	86,492	188,125	13,088
町計	40,938	11,577	29,096	2,510
県計	322,245	98,069	217,221	15,598

第23表 令和2年度 所得割の状況

(5) 所得控除等の人員等 (その2)

(単位：人)

項目 市町名	所得控除を行った納税義務者数					
	障害者 (実人員)	うち 特障者	寡婦	うち 特別割増	寡夫	勤労学生
津市	4,746	2,216	2,573	1,305	258	9
四日市市	6,237	2,841	2,640	1,382	289	17
伊勢市	2,082	999	1,314	692	153	0
松阪市	2,518	1,169	1,497	849	166	3
桑名市	3,025	1,460	1,152	594	107	9
鈴鹿市	4,541	2,081	1,792	1,089	204	4
名張市	1,423	575	761	489	85	1
尾鷲市	333	153	200	96	26	2
亀山市	1,028	503	393	203	61	0
鳥羽市	319	143	146	72	18	1
熊野市	235	88	148	76	14	0
いなべ市	1,084	496	321	159	47	0
志摩市	702	298	425	229	55	0
伊賀市	1,582	631	819	426	80	2
木曾岬町	103	46	49	26	3	0
東員町	542	226	193	119	23	1
菰野町	895	410	325	179	38	0
朝日町	196	88	74	38	12	0
川越町	225	101	168	106	13	0
多気町	235	94	121	64	7	0
明和町	353	177	185	98	26	0
大台町	172	68	85	40	13	0
玉城町	291	136	134	81	10	0
度会町	121	55	63	39	11	0
大紀町	143	66	57	21	10	1
南伊勢町	240	113	77	35	12	0
紀北町	318	156	157	82	13	0
御浜町	100	40	69	46	16	0
紀宝町	149	72	98	69	22	0
市計	29,855	13,653	14,181	7,661	1,563	48
町計	4,083	1,848	1,855	1,043	229	2
県計	33,938	15,501	16,036	8,704	1,792	50

(単位：人)

項目 市町名	所得控除を行った納税義務者数							
	配偶者	うち 老人 配偶者	配偶者特別	扶養 (実人員)	うち 特定 扶養親族	うち 老人 扶養親族	うち 同居 老親等	特別障害者うち 同居特別障害加 算分に係る者
津市	25,736	5,991	6,386	17,991	5,347	1,846	3,955	1,118
四日市市	33,159	6,917	7,147	19,493	5,789	1,865	4,102	1,444
伊勢市	11,350	2,296	2,494	8,002	2,270	852	2,041	492
松阪市	13,752	2,577	3,996	10,575	2,805	1,183	2,790	610
桑名市	16,021	3,266	3,517	9,601	3,203	778	1,974	712
鈴鹿市	21,920	4,341	4,497	12,961	3,871	1,182	2,559	1,076
名張市	9,595	2,300	1,626	5,004	1,494	500	1,034	288
尾鷲市	1,353	374	419	1,066	299	214	222	71
亀山市	5,363	906	1,237	3,036	827	245	746	261
鳥羽市	1,154	273	424	1,147	243	148	461	66
熊野市	1,213	304	375	933	276	165	178	44
いなべ市	4,363	777	1,203	3,262	849	274	1,036	255
志摩市	3,000	729	1,243	3,507	732	451	1,396	156
伊賀市	6,951	1,486	2,250	6,331	1,509	544	2,131	336
木曾岬町	582	139	172	466	100	30	168	33
東員町	3,330	729	712	1,683	441	132	426	112
菰野町	4,401	818	978	2,854	761	244	807	208
朝日町	1,298	218	273	742	217	58	88	42
川越町	1,570	202	327	968	293	81	173	48
多気町	1,136	198	378	1,082	260	130	416	46
明和町	2,004	382	676	1,617	420	160	500	102
大台町	623	162	244	683	140	85	275	35
玉城町	1,342	189	444	1,143	302	115	325	74
度会町	612	104	193	649	130	51	286	33
大紀町	555	133	216	565	111	96	239	39
南伊勢町	740	269	236	953	166	153	483	59
紀北町	1,022	247	384	1,109	239	200	338	72
御浜町	653	138	179	535	163	75	81	20
紀宝町	947	227	276	676	205	126	128	36
市計	154,930	32,537	36,814	102,909	29,514	10,247	24,625	6,929
町計	20,815	4,155	5,688	15,725	3,948	1,736	4,733	959
県計	175,745	36,692	42,502	118,634	33,462	11,983	29,358	7,888

第23表 令和2年度 所得割の状況

(5) 所得控除等の人員等 (その3)

(単位:人)

項目	障害者控除の対象となった人員				特定支出控除の特例の対象となった納税義務者数	住民税の課税の対象となった配当所得に係る納税義務者数等		住民税の課税の対象となった利子所得に係る納税義務者数等	
	納税義務者	うち特別障害者	扶養親族及び同一生計配偶者	うち特別障害者		納税義務者数	配当所得の金額	納税義務者数	利子所得の金額
津市	2,100	849	2,897	1,429	0	1,954	1,125,298	19	9,959
四日市市	2,691	1,073	3,877	1,849	1	2,869	2,588,344	32	19,134
伊勢市	880	371	1,316	663	0	1,034	486,903	15	6,092
松阪市	977	369	1,664	829	0	1,174	646,650	9	1,775
桑名市	1,301	574	1,921	940	1	1,642	1,432,487	10	3,261
鈴鹿市	1,893	761	2,948	1,404	1	1,474	830,497	21	16,488
名張市	589	220	892	369	0	469	180,358	5	6,867
尾鷲市	128	43	205	110	0	160	42,298	0	0
亀山市	431	175	654	346	0	354	177,618	2	32
鳥羽市	114	42	223	106	0	111	46,731	2	0
熊野市	105	30	139	60	0	66	19,071	0	0
いなべ市	404	167	733	347	0	289	126,256	0	0
志摩市	245	87	491	220	1	223	89,278	1	8,000
伊賀市	651	223	995	421	1	681	223,259	8	2,785
木曾岬町	30	10	77	37	0	65	17,642	0	0
東員町	229	82	338	151	0	190	72,533	1	5
菰野町	351	146	598	280	0	340	203,361	6	1,054
朝日町	96	41	110	48	0	94	43,159	1	63
川越町	102	34	137	70	0	123	39,955	1	439
多気町	76	25	167	72	0	118	32,181	0	0
明和町	125	57	257	127	0	158	45,776	2	1,683
大台町	55	17	126	55	0	37	9,773	0	0
玉城町	95	44	210	99	0	125	55,644	2	995
度会町	37	11	88	45	0	53	3,706	1	5
大紀町	53	20	93	47	0	41	6,976	1	3
南伊勢町	68	29	188	85	0	76	28,699	0	0
紀北町	110	40	229	119	0	103	21,011	0	0
御浜町	34	12	70	28	0	23	3,417	0	0
紀宝町	54	20	102	52	0	34	12,705	1	231
市計	12,509	4,984	18,955	9,093	5	12,500	8,015,048	124	74,393
町計	1,515	588	2,790	1,315	0	1,580	596,538	16	4,478
県計	14,024	5,572	21,745	10,408	5	14,080	8,611,586	140	78,871

(単位:人)

項目	税額控除を行った納税義務者数					
	配当	住宅借入金等特別税額	寄附金税額	外国税額	配当割額	株式等譲渡所得割額
津市	1,625	5,789	8,467	24	1,556	474
四日市市	2,307	6,677	11,706	68	2,298	665
伊勢市	905	2,532	3,381	20	712	191
松阪市	1,046	3,678	4,087	14	799	236
桑名市	1,369	2,985	5,749	26	1,170	307
鈴鹿市	1,227	4,386	6,172	25	1,083	271
名張市	377	1,703	2,016	3	422	116
尾鷲市	129	199	239	0	59	14
亀山市	320	1,349	1,075	4	253	51
鳥羽市	103	209	266	1	73	18
熊野市	55	179	205	0	38	9
いなべ市	261	997	999	0	238	49
志摩市	189	652	711	0	162	44
伊賀市	519	1,491	1,744	12	436	120
木曾岬町	57	73	117	0	22	6
東員町	152	760	734	0	160	52
菰野町	283	1,159	1,150	0	218	50
朝日町	70	280	528	1	84	23
川越町	102	397	553	0	105	33
多気町	103	316	317	2	95	23
明和町	141	701	491	2	121	27
大台町	29	137	130	0	34	11
玉城町	112	406	349	1	81	24
度会町	48	162	134	0	24	7
大紀町	39	69	64	0	18	2
南伊勢町	68	56	127	0	38	9
紀北町	91	172	204	0	55	10
御浜町	19	114	118	0	16	2
紀宝町	29	191	126	0	23	4
市計	10,432	32,826	46,817	197	9,299	2,565
町計	1,343	4,993	5,142	6	1,094	283
県計	11,775	37,819	51,959	203	10,393	2,848

第23表 令和2年度 所得割の状況

(6) 退職所得の分離課税にかかる所得割額等

(単位：人、千円)

項目 市町名	令和元年度 (4月～3月)		令和2年度 (4月～6月)	
	納税義務者数	税額	納税義務者数	税額
津市	331	153,774	90	75,607
四日市市	682	176,848	341	62,072
伊勢市	275	43,894	210	25,189
松阪市	314	67,327	174	25,453
桑名市	219	76,514	92	30,078
鈴鹿市	221	71,301	48	19,490
名張市	168	30,018	88	11,293
尾鷲市	30	3,787	1	80
亀山市	82	12,652	53	13,900
鳥羽市	27	3,478	18	24,491
熊野市	38	5,196	23	2,828
いなべ市	100	12,060	60	8,033
志摩市	73	7,710	55	8,901
伊賀市	198	32,367	119	14,014
木曾岬町	7	1,038	3	120
東員町	69	24,906	29	3,700
菰野町	95	17,459	39	6,791
朝日町	21	3,984	11	2,955
川越町	17	3,847	9	2,702
多気町	37	3,271	13	1,496
明和町	51	6,505	0	0
大台町	26	8,584	14	1,696
大玉町	24	3,340	19	1,617
度会町	19	3,437	11	939
大紀町	17	3,257	13	2,628
南伊勢町	35	7,189	9	932
紀北町	22	3,428	9	984
御浜町	11	1,379	18	2,160
紀宝町	11	6,256	11	1,208
市計	2,758	696,926	1,372	321,429
町計	462	97,880	208	29,928
県計	3,220	794,806	1,580	351,357

第23表 令和2年度 所得割の状況

(7) 控除対象配偶者及び扶養親族の人員別納税義務者数

項目	納税義務者数	控除対象配偶者及び扶養親族の人員別納税義務者数						
		0人	1人	2人	3人	4人	5人	6人
市町名								
津市	130,045	83,229	24,430	12,999	7,223	1,833	275	36
四日市市	152,751	98,152	28,481	14,424	9,077	2,200	339	62
伊勢市	56,836	36,550	10,670	5,406	3,176	840	168	20
松阪市	73,193	47,157	13,223	7,448	4,106	1,021	187	42
桑名市	68,147	42,016	13,227	6,916	4,597	1,182	165	35
鈴鹿市	95,990	60,036	18,717	9,496	5,888	1,530	266	47
名張市	35,697	20,900	8,451	3,416	2,225	584	106	11
尾鷲市	7,089	4,529	1,532	634	300	72	16	5
亀山市	23,443	14,709	4,326	2,298	1,593	434	68	12
鳥羽市	7,531	5,155	1,323	576	335	116	24	2
熊野市	6,196	3,969	1,240	556	305	103	16	7
いなべ市	22,728	14,886	3,917	2,042	1,408	416	46	11
志摩市	20,249	13,455	3,856	1,767	843	254	67	5
伊賀市	42,500	28,230	7,581	3,922	2,034	596	101	27
木曾岬町	3,043	1,997	582	274	138	40	12	0
東員町	12,374	7,235	2,741	1,299	810	248	33	6
菰野町	19,829	12,254	3,782	2,055	1,293	378	55	11
朝日町	5,069	2,897	816	679	538	127	12	0
川越町	7,798	5,139	1,233	778	482	134	29	3
多気町	6,139	3,818	1,118	675	387	114	20	5
明和町	10,288	6,377	1,897	1,167	642	171	26	7
大台町	3,677	2,293	782	364	165	55	13	5
大玉町	6,927	4,248	1,274	754	489	135	23	3
度会町	3,556	2,261	673	362	189	57	12	2
大紀町	3,106	2,007	631	269	145	42	11	1
南伊勢町	4,439	2,772	1,051	371	171	59	15	0
紀北町	6,020	3,845	1,255	550	275	75	18	1
御浜町	3,275	2,033	700	299	184	46	10	2
紀宝町	4,300	2,585	957	392	278	73	13	2
市計	742,395	472,973	140,974	71,900	43,110	11,181	1,844	322
町計	99,840	61,761	19,492	10,288	6,186	1,754	302	48
県計	842,235	534,734	160,466	82,188	49,296	12,935	2,146	370

(単位：人)

項目	控除対象配偶者及び扶養親族の人員別納税義務者数			
	7人	8人	9人	10人以上
市町名				
津市	14	3	1	2
四日市市	9	2	2	3
伊勢市	6	0	0	0
松阪市	6	3	0	0
桑名市	8	0	1	0
鈴鹿市	7	2	1	0
名張市	4	0	0	0
尾鷲市	1	0	0	0
亀山市	2	1	0	0
鳥羽市	0	0	0	0
熊野市	0	0	0	0
いなべ市	1	1	0	0
志摩市	2	0	0	0
伊賀市	9	0	0	0
木曾岬町	0	0	0	0
東員町	2	0	0	0
菰野町	1	0	0	0
朝日町	0	0	0	0
川越町	0	0	0	0
多気町	1	0	1	0
明和町	1	0	0	0
大台町	0	0	0	0
大玉町	1	0	0	0
度会町	0	0	0	0
大紀町	0	0	0	0
南伊勢町	0	0	0	0
紀北町	1	0	0	0
御浜町	0	1	0	0
紀宝町	0	0	0	0
市計	69	12	5	5
町計	7	1	1	0
県計	76	13	6	5

第23表 令和2年度 所得割の状況

(8) 控除対象配偶者及び扶養控除の人員

(単位：人)

項目 市町名	控除対象配偶者		扶養控除人員	うち特定扶養 親族	うち老人扶養 親族	うち同居老親 等	特別障害者 のうち 同居特障加算分 に係る者 (23万円)	16歳未満 扶養親族
		うち老人配偶者 (70歳以上)						
津市	25,736	5,991	23,557	5,967	2,123	4,359	1,118	31,878
四日市市	33,159	6,917	25,284	6,402	2,104	4,439	1,444	37,121
伊勢市	11,350	2,296	10,507	2,521	958	2,281	508	13,515
松阪市	13,752	2,577	13,819	3,074	1,343	3,172	618	18,203
桑名市	16,021	3,266	12,699	3,575	855	2,126	712	17,958
鈴鹿市	21,920	4,341	16,867	4,273	1,339	2,802	1,096	24,392
名張市	9,595	2,300	6,475	1,655	556	1,120	292	8,848
尾鷲市	1,353	374	1,374	335	240	244	72	1,378
亀山市	5,363	906	3,964	914	273	810	265	6,544
鳥羽市	1,154	273	1,544	269	168	523	69	1,378
熊野市	1,213	304	1,211	306	182	193	44	1,377
いなべ市	4,363	777	4,357	961	299	1,114	262	5,480
志摩市	3,000	729	4,606	820	536	1,619	159	3,708
伊賀市	6,951	1,486	8,337	1,663	601	2,360	341	9,353
木曾岬町	582	139	611	112	33	187	33	571
東員町	3,330	729	2,183	495	145	454	114	3,463
菰野町	4,401	818	3,749	836	274	896	208	5,481
朝日町	1,298	218	954	239	67	95	42	2,104
川越町	1,570	202	1,258	324	90	188	51	2,106
多気町	1,136	198	1,415	295	149	463	46	1,680
明和町	2,004	382	2,142	467	181	573	107	2,874
大台町	623	162	901	153	97	318	36	796
玉城町	1,342	189	1,502	327	129	367	76	2,085
度会町	612	104	826	140	57	317	33	826
大紀町	555	133	761	125	116	272	39	517
南伊勢町	740	269	1,276	184	186	557	60	601
紀北町	1,022	247	1,482	271	238	366	72	1,079
御浜町	653	138	699	187	83	88	20	752
紀宝町	947	227	886	224	143	140	36	1,111
市計	154,930	32,537	134,601	32,735	11,577	27,162	7,000	181,133
町計	20,815	4,155	20,645	4,379	1,988	5,281	973	26,046
県計	175,745	36,692	155,246	37,114	13,565	32,443	7,973	207,179

第23表 令和2年度 所得割の状況

(9) 青色申告者及び事業専従者数等

(単位：人、千円)

項目 市町名	青色申告者で ある納税義務 者数	左のうち青色事業専従者を有する者			
		青色事業専従者数		青色専従者 給与額	納税義務者数
		配偶者	配偶者以外の者		
津市	7,277	1,076	324	4,170,270	1,225
四日市市	6,557	1,181	309	3,789,975	1,340
伊勢市	2,937	662	266	2,361,622	770
松阪市	3,789	751	285	2,628,713	883
桑名市	3,955	635	238	2,165,663	748
鈴鹿市	4,184	869	340	3,030,020	984
名張市	1,295	263	100	730,308	313
尾鷲市	461	116	34	368,980	133
亀山市	771	172	64	607,049	196
鳥羽市	433	164	172	805,136	196
熊野市	407	123	31	342,114	136
いなべ市	806	176	93	720,503	210
志摩市	1,025	279	151	1,021,342	340
伊賀市	1,847	340	165	1,131,612	407
木曾岬町	153	39	34	224,229	49
東員町	480	72	31	295,686	89
菰野町	918	206	68	695,172	242
朝日町	218	35	8	108,768	40
川越町	415	66	19	198,074	72
多気町	264	57	38	174,442	76
明和町	440	109	50	312,109	124
大台町	146	29	10	103,356	33
大玉町	311	79	32	227,821	91
度会町	159	36	18	120,643	42
大紀町	153	53	19	140,714	60
南伊勢町	242	79	52	256,846	100
紀北町	316	87	30	316,302	95
御浜町	203	59	15	130,480	68
紀宝町	233	83	25	212,151	96
市計	35,744	6,807	2,572	23,873,307	7,881
町計	4,651	1,089	449	3,516,793	1,277
県計	40,395	7,896	3,021	27,390,100	9,158

(単位：人、千円)

項目 市町名	白色事業専従者関係			
	白色事業専従者数		専業専従者 控除額	白色事業専従者 を有する納税義務 者数
	配偶者	配偶者以外の者		
津市	135	27	123,012	153
四日市市	447	121	444,006	517
伊勢市	110	41	113,146	138
松阪市	129	25	115,630	145
桑名市	87	22	81,683	103
鈴鹿市	207	43	193,654	231
名張市	55	8	47,176	59
尾鷲市	11	8	13,012	17
亀山市	28	1	23,650	29
鳥羽市	86	25	83,197	95
熊野市	37	9	32,219	42
いなべ市	23	9	22,525	28
志摩市	124	30	114,443	142
伊賀市	53	21	51,590	65
木曾岬町	12	2	10,835	13
東員町	15	3	14,141	18
菰野町	49	15	47,292	57
朝日町	3	0	2,580	3
川越町	6	1	5,445	7
多気町	22	3	18,396	24
明和町	30	6	26,790	34
大台町	7	6	8,033	11
大玉町	19	5	17,996	24
度会町	10	2	9,600	11
大紀町	13	1	10,540	14
南伊勢町	38	11	35,122	45
紀北町	24	2	20,446	25
御浜町	39	7	34,530	43
紀宝町	24	1	19,778	24
市計	1,532	390	1,458,943	1,764
町計	311	65	281,524	353
県計	1,843	455	1,740,467	2,117

第23表 令和2年度 所得割の状況

(10) 地方税法附則第3条の3第4項の非課税措置にかかる者

(単位：人)

項目 市町名	対象者数					計
	給与所得者	営業等所得者	農業所得者	その他の所得者	分離課税をした者	
津市	1,069	84	2	838	4	1,997
四日市市	1,366	126	4	927	3	2,426
伊勢市	433	56	3	545	4	1,041
松阪市	692	92	2	465	4	1,255
桑名市	586	45	0	429	1	1,061
鈴鹿市	751	50	5	539	4	1,349
名張市	326	31	0	367	1	725
尾鷲市	53	19	0	76	1	149
亀山市	224	18	2	164	2	410
鳥羽市	70	17	0	54	0	141
熊野市	70	15	0	57	2	144
いなべ市	153	9	1	146	0	309
志摩市	188	47	2	157	2	396
伊賀市	422	24	5	285	0	736
木曾岬町	27	2	0	29	0	58
東員町	108	8	0	116	0	232
菰野町	175	10	0	125	0	310
朝日町	45	4	0	16	0	65
川越町	45	3	0	31	0	79
多気町	57	6	0	55	1	119
明和町	93	10	1	64	1	169
大台町	34	4	0	38	0	76
大玉町	74	4	0	50	0	128
度会町	22	6	0	30	0	58
大紀町	31	6	1	34	0	72
南伊勢町	39	14	2	45	0	100
紀北町	49	8	0	78	1	136
御浜町	25	3	2	21	0	51
紀宝町	50	8	1	43	0	102
市計	6,403	633	26	5,049	28	12,139
町計	874	96	7	775	3	1,755
県計	7,277	729	33	5,824	31	13,894

(11) 寄附金税額控除

(単位：人、千円)

項目 市町名	都道府県等に対する寄附金(特例控除対象)					共同募金会、日本赤十字社又は都道府県等に対する寄附金(特例控除対象外)		条例で定めるものに対する寄附金	
	人数	控除額	ふるさと納税ワンストップ特例制度適用分			人数	控除額	人数	控除額
			人数	控除額					
					うち申告特例控除額				
津市	7,920	371,559	3,567	122,715	20,570	69	728	239	1,015
四日市市	11,383	519,632	5,129	184,609	31,286	55	71	119	458
伊勢市	3,179	133,932	1,333	40,594	6,221	23	73	67	290
松阪市	3,892	161,268	1,664	53,223	8,222	29	26	95	180
桑名市	5,578	266,946	2,251	81,501	14,064	35	94	59	1,858
鈴鹿市	5,908	248,149	2,612	90,900	15,140	40	48	100	316
名張市	1,965	76,655	862	27,045	4,251	21	22	12	20
尾鷲市	228	8,135	91	2,545	365	2	12	4	2
亀山市	1,040	36,771	510	17,195	2,726	7	126	14	54
鳥羽市	256	9,199	86	2,289	306	2	10	3	6
熊野市	198	5,980	83	2,013	281	4	1	0	0
いなべ市	888	35,398	397	12,362	1,917	8	9	76	193
志摩市	677	25,431	240	6,150	818	14	42	5	4
伊賀市	1,630	67,015	778	24,149	3,847	15	9	47	148
木曾岬町	113	4,083	107	3,902	760	3	11	1	2
東員町	692	25,557	304	9,508	1,505	6	3	21	142
菰野町	1,107	45,717	510	17,134	2,736	8	12	15	72
朝日町	516	22,981	239	9,478	1,693	3	3	2	6
川越町	518	20,599	229	7,808	1,302	7	4	14	34
多気町	291	7,590	134	3,289	408	3	16	19	34
明和町	478	17,194	195	5,911	949	0	0	7	9
大台町	114	5,380	53	1,497	236	8	5	7	9
大玉町	330	10,548	150	4,472	716	15	16	1	0
度会町	119	3,333	60	1,613	290	13	42	0	0
大紀町	59	2,109	23	622	91	3	3	1	0
南伊勢町	111	6,780	37	942	130	3	2	9	20
紀北町	176	4,476	49	1,048	128	4	3	17	36
御浜町	116	5,414	60	1,527	219	1	3	1	0
紀宝町	119	3,147	54	1,475	234	0	0	4	11
市計	44,742	1,966,070	19,603	667,290	110,014	324	1,271	840	4,544
町計	4,859	184,908	2,204	70,226	11,397	77	123	119	375
県計	49,601	2,150,978	21,807	737,516	121,411	401	1,394	959	4,919

第24表 令和2年度 土地にかかる納税義務者数

(単位：人)

項目 市町名	総数		うち個人			うち法人			
		法定免税点 未満のもの	法定免税点 以上のもの		法定免税点 未満のもの	法定免税点 以上のもの		法定免税点 未満のもの	法定免税点 以上のもの
津市	118,922	25,761	93,161	114,724	24,884	89,840	4,198	877	3,321
四日市市	97,658	7,578	90,080	94,081	7,323	86,758	3,577	255	3,322
伊勢市	53,059	9,170	43,889	51,069	8,831	42,238	1,990	339	1,651
松阪市	66,944	13,067	53,877	64,423	12,703	51,720	2,521	364	2,157
桑名市	50,400	5,460	44,940	48,856	5,334	43,522	1,544	126	1,418
鈴鹿市	64,643	6,175	58,468	62,639	5,982	56,657	2,004	193	1,811
名張市	39,713	10,617	29,096	38,607	10,288	28,319	1106	329	777
尾鷲市	12,230	5,903	6,327	11,879	5,828	6,051	351	75	276
亀山市	21,600	4,760	16,840	20,799	4,643	16,156	801	117	684
鳥羽市	11,299	5,203	6,096	10,678	5,016	5,662	621	187	434
熊野市	15,968	9,654	6,314	15,570	9,512	6,058	398	142	256
いなべ市	21,029	6,015	15,014	20,263	5,848	14,415	766	167	599
志摩市	45,619	26,726	18,893	43,759	25,791	17,968	1,860	935	925
伊賀市	75,947	41,083	34,864	72,880	39,921	32,959	3,067	1,162	1,905
木曾岬町	2,481	171	2,310	2,350	166	2,184	131	5	126
東員町	9,872	914	8,958	9,596	889	8,707	276	25	251
菰野町	17,483	3,776	13,707	16,735	3,619	13,116	748	157	591
朝日町	3,835	306	3,529	3,729	301	3,428	106	5	101
川越町	4,097	177	3,920	3,831	173	3,658	266	4	262
多気町	8,386	3,037	5,349	8,041	2,913	5,128	345	124	221
明和町	10,201	1,833	8,368	9,768	1,761	8,007	433	72	361
大台町	7,085	3,160	3,925	6,721	3,047	3,674	364	113	251
大玉城町	6,896	1,764	5,132	6,590	1,669	4,921	306	95	211
度会町	5,056	2,201	2,855	4,907	2,148	2,759	149	53	96
大紀町	7,354	4,480	2,874	7,102	4,378	2,724	252	102	150
南伊勢町	14,327	10,376	3,951	13,609	9,935	3,674	718	441	277
紀北町	11,418	5,424	5,994	11,038	5,314	5,724	380	110	270
御浜町	7,757	3,837	3,920	7,509	3,759	3,750	248	78	170
紀宝町	6,922	2,640	4,282	6,753	2,586	4,167	169	54	115
市計	695,031	177,172	517,859	670,227	171,904	498,323	24,804	5,268	19,536
町計	123,170	44,096	79,074	118,279	42,658	75,621	4,891	1,438	3,453
県計	818,201	221,268	596,933	788,506	214,562	573,944	29,695	6,706	22,989

第25表 令和2年度 土地の地目別地積・決定価格・課税標準額・筆数

(1) 一般田

(単位：㎡、千円)

項目	地 積				決 定 価 格		
	非課税地積	評価総地積	法定免税点未満のもの (ロ) - (二)	法定免税点以上のもの (二)	総額	法定免税点未満のもの (ホ) - (ト)	法定免税点以上のもの (ト)
市町名	(イ)	(ロ)	(ハ)	(ニ)	(ホ)	(ヘ)	(ト)
津市	1,394,780	70,183,092	2,534,803	67,648,289	9,340,918	279,465	9,061,453
四日市市	425,725	28,134,402	1,205,643	26,928,759	3,565,358	146,097	3,419,261
伊勢市	0	21,955,643	848,707	21,106,936	2,466,547	85,776	2,380,771
松阪市	1,111,754	63,358,643	1,835,329	61,523,314	7,913,464	182,813	7,730,651
桑名市	332,700	22,468,250	784,017	21,684,233	2,743,278	84,482	2,658,796
鈴鹿市	1,240,856	37,948,889	1,294,434	36,654,455	5,135,997	160,527	4,975,470
名張市	445,816	11,502,432	809,229	10,693,203	1,304,006	72,819	1,231,187
尾鷲市	58,093	629,276	107,669	521,607	48,027	7,874	40,153
亀山市	637,394	15,855,831	817,871	15,037,960	1,815,332	84,306	1,731,026
鳥羽市	24,546	4,972,229	272,640	4,699,589	398,611	20,933	377,678
熊野市	344,556	6,376,643	2,044,503	4,332,140	315,749	79,214	236,535
いなべ市	359,569	22,567,525	991,555	21,575,970	2,873,146	116,628	2,756,518
志摩市	275,763	11,960,222	844,682	11,115,540	970,751	64,424	906,327
伊賀市	1,281,050	62,095,206	2,358,812	59,736,394	7,669,296	243,039	7,426,257
木曾岬町	37,623	4,754,962	81,967	4,672,995	645,321	11,096	634,225
東員町	262,744	5,831,399	384,504	5,446,895	746,354	48,683	697,671
菰野町	246,629	15,946,787	499,021	15,447,766	1,947,794	57,553	1,890,241
朝日町	70,365	1,016,985	144,693	872,292	114,125	15,638	98,487
川越町	14,802	350,492	31,447	319,045	40,060	3,419	36,641
多気町	263,175	13,789,260	503,725	13,285,535	1,375,158	44,163	1,330,995
明和町	125,897	15,078,118	542,278	14,535,840	1,529,045	46,678	1,482,367
大台町	67,701	3,468,158	363,891	3,104,267	232,641	22,487	210,154
大玉城町	78,415	10,390,288	270,592	10,119,696	1,298,712	31,706	1,267,006
度会町	56,899	5,748,649	358,709	5,389,940	506,747	25,135	481,612
大紀町	229,263	5,475,421	630,749	4,844,672	393,629	41,268	352,361
南伊勢町	163,051	6,411,579	627,192	5,784,387	419,130	38,589	380,541
紀北町	110,664	2,538,369	265,485	2,272,884	277,472	27,024	250,448
御浜町	123,258	4,494,477	804,970	3,689,507	305,451	42,201	263,250
紀宝町	0	4,217,629	389,616	3,828,013	365,071	25,861	339,210
市計	7,932,602	380,008,283	16,749,894	363,258,389	46,560,480	1,628,397	44,932,083
町計	1,850,486	99,512,573	5,898,839	93,613,734	10,196,710	481,501	9,715,209
県計	9,783,088	479,520,856	22,648,733	456,872,123	56,757,190	2,109,898	54,647,292

(単位：千円)

(単位：筆)

項目	課 税 標 準 額			筆 数				平均価格 (円/㎡) (ホ)/(ロ)
	総額	法定免税点未満のもの (チ) - (ヌ)	法定免税点以上のもの (ヌ)	非課税地筆数 (ル)	評価総筆数 (ヲ)	法定免税点未満のもの (フ) - (カ)	法定免税点以上のもの (カ)	
市町名	(チ)	(リ)	(ヌ)	(ル)	(ヲ)	(フ)	(カ)	(ホ)/(ロ)
津市	9,329,760	278,710	9,051,050	5,893	70,803	4,588	66,215	133
四日市市	3,562,831	146,052	3,416,779	1,444	33,337	2,043	31,294	127
伊勢市	2,465,603	85,776	2,379,827	0	27,325	1,720	25,605	112
松阪市	7,885,918	179,855	7,706,063	5,307	57,205	3,217	53,988	125
桑名市	2,742,986	84,190	2,658,796	2,402	31,306	1,632	29,674	122
鈴鹿市	5,122,373	159,366	4,963,007	5,668	34,205	1,810	32,395	135
名張市	1,303,174	72,819	1,230,355	2,688	17,671	1,860	15,811	113
尾鷲市	48,027	7,874	40,153	462	1,386	286	1,100	76
亀山市	1,815,332	84,306	1,731,026	2,979	17,033	1,207	15,826	114
鳥羽市	398,463	20,934	377,529	75	5,950	510	5,440	80
熊野市	315,749	79,214	236,535	2,183	13,502	4,493	9,009	50
いなべ市	2,866,477	115,839	2,750,638	1,195	20,145	1,450	18,695	127
志摩市	968,078	63,793	904,285	1,197	13,224	1,244	11,980	81
伊賀市	7,636,190	238,714	7,397,476	6,949	64,133	4,603	59,530	124
木曾岬町	642,976	11,097	631,879	140	4,670	108	4,562	136
東員町	745,474	48,683	696,791	603	5,830	504	5,326	128
菰野町	1,933,421	56,006	1,877,415	585	10,556	692	9,864	122
朝日町	113,457	15,604	97,853	627	1,674	240	1,434	112
川越町	40,060	3,419	36,641	115	479	59	420	114
多気町	1,374,271	43,929	1,330,342	1,567	14,363	868	13,495	100
明和町	1,528,385	46,678	1,481,707	328	10,480	571	9,909	101
大台町	232,641	22,487	210,154	480	7,246	858	6,388	67
大玉城町	1,293,193	31,129	1,262,064	898	7,010	370	6,640	125
度会町	505,812	25,136	480,676	790	8,788	773	8,015	88
大紀町	390,911	40,362	350,549	1,491	7,900	1,124	6,776	72
南伊勢町	418,990	38,588	380,402	981	12,683	1,619	11,064	65
紀北町	277,471	27,023	250,448	609	3,585	507	3,078	109
御浜町	305,449	42,199	263,250	471	6,971	1,468	5,503	68
紀宝町	365,070	25,860	339,210	0	6,744	879	5,865	87
市計	46,460,961	1,617,442	44,843,519	38,442	407,225	30,663	376,562	123
町計	10,167,581	478,200	9,689,381	9,685	108,979	10,640	98,339	102
県計	56,628,542	2,095,642	54,532,900	48,127	516,204	41,303	474,901	118

第25表 令和2年度 土地の地目別地積・決定価格・課税標準額・筆数

(2) 介在田・市街化区域田

(単位：㎡、千円)

項目 市町名	地 積				決 定 価 格		
	非課税地積 (イ)	評価総地積 (ロ)	法定免税点未満 のもの (ロ) - (二) (ハ)	法定免税点以上 のもの (二)	総額 (ホ)	法定免税点未満 のもの (ホ) - (ト) (ヘ)	法定免税点以上 のもの (ト)
津市	37,437	1,594,343	3,808	1,590,535	11,307,761	11,270	11,296,491
四日市市	112,672	853,483	1,048	852,435	12,452,885	6,823	12,446,062
伊勢市	0	0	0	0	0	0	0
松阪市	126,033	1,517,265	8,673	1,508,592	6,396,904	20,165	6,376,739
桑名市	50,651	602,674	1,958	600,716	6,923,245	11,903	6,911,342
鈴鹿市	295,964	1,092,342	1,207	1,091,135	12,006,941	8,560	11,998,381
名張市	0	0	0	0	0	0	0
尾鷲市	0	0	0	0	0	0	0
亀山市	0	0	0	0	0	0	0
鳥羽市	0	0	0	0	0	0	0
熊野市	0	0	0	0	0	0	0
いなべ市	567	57,957	159	57,798	227,780	532	227,248
志摩市	0	0	0	0	0	0	0
伊賀市	0	6,613	0	6,613	25,410	0	25,410
木曾岬町	0	12,920	0	12,920	169,525	0	169,525
東員町	505	111,267	72	111,195	746,689	278	746,411
菰野町	0	102,446	459	101,987	844,614	1,951	842,663
朝日町	0	65,273	112	65,161	896,821	616	896,205
川越町	25,715	431,001	79	430,922	5,827,553	320	5,827,233
多気町	0	0	0	0	0	0	0
明和町	0	0	0	0	0	0	0
大台町	0	0	0	0	0	0	0
大玉町	0	0	0	0	0	0	0
度会町	0	0	0	0	0	0	0
大紀町	0	0	0	0	0	0	0
南伊勢町	0	0	0	0	0	0	0
紀北町	0	0	0	0	0	0	0
御浜町	0	0	0	0	0	0	0
紀宝町	0	0	0	0	0	0	0
市計	623,324	5,724,677	16,853	5,707,824	49,340,926	59,253	49,281,673
町計	26,220	722,907	722	722,185	8,485,202	3,165	8,482,037
県計	649,544	6,447,584	17,575	6,430,009	57,826,128	62,418	57,763,710

(単位：千円) (単位：筆)

項目 市町名	課 税 標 準 額			筆 数				平均価格 (円/㎡) (ホ)/(ロ)
	総額 (チ)	法定免税点未満 のもの (チ) - (ヌ) (リ)	法定免税点以上 のもの (ヌ)	非課税地筆数 (ル)	評価総筆数 (ヲ)	法定免税点未満 のもの (ヲ) - (カ) (ワ)	法定免税点以上 のもの (カ)	
津市	3,845,253	3,343	3,841,910	128	2,551	42	2,509	7,092
四日市市	4,044,384	2,274	4,042,110	525	2,053	27	2,026	14,591
伊勢市	0	0	0	0	0	0	0	0
松阪市	1,961,500	4,642	1,956,858	887	2,724	56	2,668	4,216
桑名市	2,287,156	3,967	2,283,189	668	2,296	45	2,251	11,488
鈴鹿市	4,135,576	2,853	4,132,723	1,880	2,346	38	2,308	10,992
名張市	0	0	0	0	0	0	0	0
尾鷲市	0	0	0	0	0	0	0	0
亀山市	0	0	0	0	0	0	0	0
鳥羽市	0	0	0	0	0	0	0	0
熊野市	0	0	0	0	0	0	0	0
いなべ市	85,725	177	85,548	13	160	3	157	3,930
志摩市	0	0	0	0	0	0	0	0
伊賀市	17,787	0	17,787	0	6	0	6	3,842
木曾岬町	56,508	0	56,508	0	16	0	16	13,121
東員町	230,078	85	229,993	7	209	2	207	6,711
菰野町	281,256	651	280,605	0	244	8	236	8,244
朝日町	298,940	205	298,735	0	128	1	127	13,740
川越町	1,958,010	107	1,957,903	198	637	2	635	13,521
多気町	0	0	0	0	0	0	0	0
明和町	0	0	0	0	0	0	0	0
大台町	0	0	0	0	0	0	0	0
大玉町	0	0	0	0	0	0	0	0
度会町	0	0	0	0	0	0	0	0
大紀町	0	0	0	0	0	0	0	0
南伊勢町	0	0	0	0	0	0	0	0
紀北町	0	0	0	0	0	0	0	0
御浜町	0	0	0	0	0	0	0	0
紀宝町	0	0	0	0	0	0	0	0
市計	16,377,381	17,256	16,360,125	4,101	12,136	211	11,925	8,619
町計	2,824,792	1,048	2,823,744	205	1,234	13	1,221	11,738
県計	19,202,173	18,304	19,183,869	4,306	13,370	224	13,146	8,969

第25表 令和2年度 土地の地目別地積・決定価格・課税標準額・筆数

(3) 一般畑

(単位：㎡、千円)

項目 市町名	地 積				決 定 価 格		
	非課税地積 (イ)	評価総地積 (ロ)	法定免税点未満 のもの (ロ) - (二) (ハ)	法定免税点以上 のもの (ニ)	総額 (ホ)	法定免税点未満 のもの (ホ) - (ト) (ヘ)	法定免税点以上 のもの (ト)
津市	1,295,961	23,416,721	1,946,373	21,470,348	1,566,052	116,950	1,449,102
四日市市	318,036	16,048,609	1,262,310	14,786,299	1,030,962	81,302	949,660
伊勢市	0	10,002,710	786,820	9,215,890	741,601	54,402	687,199
松阪市	725,199	17,987,651	1,814,605	16,173,046	1,099,973	93,373	1,006,600
桑名市	177,615	5,787,332	568,257	5,219,075	385,578	34,287	351,291
鈴鹿市	1,348,435	23,607,726	1,660,748	21,946,978	1,457,389	99,222	1,358,167
名張市	241,308	4,191,172	460,345	3,730,827	259,805	26,054	233,751
尾鷲市	122,577	1,974,359	661,932	1,312,427	84,431	28,997	55,434
亀山市	325,058	7,207,793	574,677	6,633,116	438,311	33,199	405,112
鳥羽市	8,572	3,131,111	596,079	2,535,032	150,108	27,245	122,863
熊野市	373,631	4,876,342	1,787,724	3,088,618	147,792	45,710	102,082
いなべ市	91,056	6,695,255	617,399	6,077,856	410,896	36,692	374,204
志摩市	178,000	7,123,991	1,211,886	5,912,105	339,090	59,498	279,592
伊賀市	508,286	11,950,892	1,245,526	10,705,366	674,886	65,412	609,474
木曾岬町	2,111	450,799	23,939	426,860	41,385	2,169	39,216
東員町	27,605	1,073,943	113,878	960,065	68,026	7,156	60,870
菰野町	193,830	4,852,832	653,177	4,199,655	253,695	30,284	223,411
朝日町	19,434	319,610	27,225	292,385	21,953	2,116	19,837
川越町	12,975	91,211	16,594	74,617	8,087	1,472	6,615
多気町	88,631	5,344,562	484,337	4,860,225	269,463	23,780	245,683
明和町	76,003	5,747,770	579,440	5,168,330	259,829	24,822	235,007
大台町	55,208	3,143,715	438,857	2,704,858	135,034	17,479	117,555
玉城町	86,129	4,373,503	295,996	4,077,507	325,003	22,381	302,622
度会町	44,685	2,744,388	232,389	2,511,999	89,215	7,221	81,994
大紀町	230,258	2,200,508	469,861	1,730,647	75,265	15,780	59,485
南伊勢町	242,483	4,587,973	1,150,983	3,436,990	182,166	40,183	141,983
紀北町	131,616	1,960,871	422,517	1,538,354	119,782	23,962	95,820
御浜町	135,108	10,367,375	1,070,223	9,297,152	709,100	63,031	646,069
紀宝町	0	1,848,761	244,073	1,604,688	89,742	11,601	78,141
市計	5,713,734	144,001,664	15,194,681	128,806,983	8,786,874	802,343	7,984,531
町計	1,346,076	49,107,821	6,223,489	42,884,332	2,647,745	293,437	2,354,308
県計	7,059,810	193,109,485	21,418,170	171,691,315	11,434,619	1,095,780	10,338,839

(単位：千円)

(単位：筆)

項目 市町名	課 税 標 準 額			筆 数				平均価格 (円/㎡) (ホ)/(ロ)
	総額 (チ)	法定免税点未満 のもの (チ) - (ヌ) (リ)	法定免税点以上 のもの (ヌ)	非課税地筆数 (ル)	評価総筆数 (ヲ)	法定免税点未満 のもの (ヲ) - (カ) (ワ)	法定免税点以上 のもの (カ)	
津市	1,565,812	116,929	1,448,883	5,143	64,894	6,864	58,030	67
四日市市	1,030,926	81,303	949,623	1,032	30,711	2,992	27,719	64
伊勢市	741,321	54,186	687,135	0	24,996	2,711	22,285	74
松阪市	1,099,778	93,334	1,006,444	4,076	45,848	5,809	40,039	61
桑名市	385,578	34,287	351,291	1,250	17,958	1,473	16,485	67
鈴鹿市	1,457,023	99,222	1,357,801	4,704	33,995	2,902	31,093	62
名張市	259,757	26,054	233,703	1,800	16,909	2,120	14,789	62
尾鷲市	84,431	28,997	55,434	598	5,317	2,661	2,656	43
亀山市	438,311	33,199	405,112	2,410	17,782	1,584	16,198	61
鳥羽市	150,108	27,245	122,863	28	9,320	3,499	5,821	48
熊野市	147,792	45,710	102,082	1,504	18,123	9,176	8,947	30
いなべ市	410,817	36,690	374,127	649	19,459	1,895	17,564	61
志摩市	339,066	59,494	279,572	1,577	16,238	3,502	12,736	48
伊賀市	674,722	65,397	609,325	4,478	41,040	5,016	36,024	56
木曾岬町	41,340	2,169	39,171	18	1,116	66	1,050	92
東員町	67,781	7,079	60,702	179	3,536	370	3,166	63
菰野町	253,574	30,260	223,314	639	10,506	1,218	9,288	52
朝日町	21,953	2,116	19,837	147	868	100	768	69
川越町	8,086	1,472	6,614	95	253	59	194	89
多気町	269,463	23,780	245,683	786	12,688	1,265	11,423	50
明和町	259,603	24,815	234,788	265	11,791	1,251	10,540	45
大台町	135,034	17,479	117,555	455	8,548	1,455	7,093	43
玉城町	324,684	22,367	302,317	1,276	7,175	596	6,579	74
度会町	88,519	7,222	81,297	804	8,106	899	7,207	33
大紀町	75,259	15,774	59,485	1,456	6,761	1,703	5,058	34
南伊勢町	182,166	40,183	141,983	1,510	16,070	5,377	10,693	40
紀北町	119,650	23,902	95,748	686	4,942	1,229	3,713	61
御浜町	708,466	63,019	645,447	891	16,304	3,108	13,196	68
紀宝町	89,742	11,601	78,141	0	7,442	1,338	6,104	49
市計	8,785,442	802,047	7,983,395	29,249	362,590	52,204	310,386	61
町計	2,645,320	293,238	2,352,082	9,207	116,106	20,034	96,072	54
県計	11,430,762	1,095,285	10,335,477	38,456	478,696	72,238	406,458	59

第25表 令和2年度 土地の地目別地積・決定価格・課税標準額・筆数

(4) 介在畑・市街化区域畑

(単位：㎡、千円)

項目 市町名	地 積				決 定 価 格		
	非課税地積 (イ)	評価総地積 (ロ)	法定免税点未満 のもの (ロ) - (二) (ハ)	法定免税点以上 のもの (二)	総額 (ホ)	法定免税点未満 のもの (ホ) - (ト) (ヘ)	法定免税点以上 のもの (ト)
津市	145,592	1,934,363	23,670	1,910,693	19,167,196	71,720	19,095,476
四日市市	44,383	826,122	3,938	822,184	15,676,787	18,674	15,658,113
伊勢市	0	0	0	0	0	0	0
松阪市	42,267	839,564	19,822	819,742	4,933,225	80,779	4,852,446
桑名市	39,843	605,841	8,259	597,582	6,831,188	17,277	6,813,911
鈴鹿市	448,209	1,469,809	6,865	1,462,944	21,435,267	45,053	21,390,214
名張市	0	0	0	0	0	0	0
尾鷲市	0	0	0	0	0	0	0
亀山市	0	0	0	0	0	0	0
鳥羽市	0	0	0	0	0	0	0
熊野市	0	0	0	0	0	0	0
いなべ市	391	250,043	6,794	243,249	833,774	9,258	824,516
志摩市	0	0	0	0	0	0	0
伊賀市	0	9,915	230	9,685	39,819	541	39,278
木曾岬町	90	22,072	0	22,072	385,249	0	385,249
東員町	9,435	121,190	1,235	119,955	829,165	5,610	823,555
菰野町	0	135,055	614	134,441	1,411,389	6,445	1,404,944
朝日町	0	69,071	62	69,009	1,322,125	930	1,321,195
川越町	2,463	117,524	136	117,388	1,644,574	863	1,643,711
多気町	0	0	0	0	0	0	0
明和町	0	0	0	0	0	0	0
大台町	0	0	0	0	0	0	0
大玉町	0	0	0	0	0	0	0
度会町	0	0	0	0	0	0	0
大紀町	0	0	0	0	0	0	0
南伊勢町	0	0	0	0	0	0	0
紀北町	0	0	0	0	0	0	0
御浜町	0	0	0	0	0	0	0
紀宝町	0	0	0	0	0	0	0
市計	720,685	5,935,657	69,578	5,866,079	68,917,256	243,302	68,673,954
町計	11,988	464,912	2,047	462,865	5,592,502	13,848	5,578,654
県計	732,673	6,400,569	71,625	6,328,944	74,509,758	257,150	74,252,608

(単位：千円) (単位：筆)

項目 市町名	課 税 標 準 額			筆 数				平均価格 (円/㎡) (ホ)/(ロ)
	総額 (チ)	法定免税点未満 のもの (チ) - (ヌ) (リ)	法定免税点以上 のもの (ヌ)	非課税地筆数 (ル)	評価総筆数 (ヲ)	法定免税点未満 のもの (ヲ) - (カ) (ワ)	法定免税点以上 のもの (カ)	
津市	6,519,023	13,734	6,505,289	436	6,041	144	5,897	9,909
四日市市	5,181,757	6,208	5,175,549	286	3,672	57	3,615	18,976
伊勢市	0	0	0	0	0	0	0	0
松阪市	1,511,054	15,126	1,495,928	396	3,239	166	3,073	5,876
桑名市	2,274,263	5,760	2,268,503	267	3,037	55	2,982	11,276
鈴鹿市	7,243,663	9,548	7,234,115	1,572	5,184	76	5,108	14,584
名張市	0	0	0	0	0	0	0	0
尾鷲市	0	0	0	0	0	0	0	0
亀山市	0	0	0	0	0	0	0	0
鳥羽市	0	0	0	0	0	0	0	0
熊野市	0	0	0	0	0	0	0	0
いなべ市	388,183	4,726	383,457	4	1,058	53	1,005	3,335
志摩市	0	0	0	0	0	0	0	0
伊賀市	27,874	379	27,495	0	53	2	51	4,016
木曾岬町	128,269	0	128,269	2	55	0	55	17,454
東員町	228,681	883	227,798	34	439	11	428	6,842
菰野町	468,552	1,007	467,545	0	483	7	476	10,450
朝日町	436,819	310	436,509	0	382	3	379	19,142
川越町	548,559	287	548,272	43	397	1	396	13,994
多気町	0	0	0	0	0	0	0	0
明和町	0	0	0	0	0	0	0	0
大台町	0	0	0	0	0	0	0	0
大玉町	0	0	0	0	0	0	0	0
度会町	0	0	0	0	0	0	0	0
大紀町	0	0	0	0	0	0	0	0
南伊勢町	0	0	0	0	0	0	0	0
紀北町	0	0	0	0	0	0	0	0
御浜町	0	0	0	0	0	0	0	0
紀宝町	0	0	0	0	0	0	0	0
市計	23,145,817	55,481	23,090,336	2,961	22,284	553	21,731	11,611
町計	1,810,880	2,487	1,808,393	79	1,756	22	1,734	12,029
県計	24,956,697	57,968	24,898,729	3,040	24,040	575	23,465	11,641

第25表 令和2年度 土地の地目別地積・決定価格・課税標準額・筆数

(5) 宅地

(単位：㎡、千円)

項目 市町名	地 積				決 定 価 格		
	非課税地積 (イ)	評価総地積 (ロ)	法定免税点未満 のもの (ロ) - (二) (ハ)	法定免税点以上 のもの (ニ)	総額 (ホ)	法定免税点未満 のもの (ホ) - (ト) (ヘ)	法定免税点以上 のもの (ト)
津市	4,528,542	50,296,880	1,171,409	49,125,471	866,167,991	5,680,261	860,487,730
四日市市	3,369,152	54,526,136	93,608	54,432,528	1,262,630,250	1,680,723	1,260,949,527
伊勢市	1,625,202	19,595,743	253,227	19,342,516	396,846,642	2,421,482	394,425,160
松阪市	2,616,767	31,127,134	658,028	30,469,106	456,076,290	3,734,259	452,342,031
桑名市	1,141,140	21,213,216	123,060	21,090,156	566,959,554	1,202,778	565,756,776
鈴鹿市	1,836,841	34,399,969	100,457	34,299,512	599,613,133	1,224,544	598,388,589
名張市	967,001	12,565,125	539,096	12,026,029	189,944,554	3,821,030	186,123,524
尾鷲市	348,119	3,219,987	467,377	2,752,610	36,576,627	3,013,058	33,563,569
亀山市	675,533	12,319,125	112,874	12,206,251	149,714,046	893,346	148,820,700
鳥羽市	583,657	3,715,879	229,961	3,485,918	37,479,372	1,353,826	36,125,546
熊野市	534,494	3,934,725	848,918	3,085,807	31,354,763	2,459,535	28,895,228
いなべ市	770,559	14,634,698	157,386	14,477,312	124,035,045	986,179	123,048,866
志摩市	961,053	13,081,620	888,909	12,192,711	103,551,126	5,282,390	98,268,736
伊賀市	2,421,640	28,133,830	1,275,916	26,857,914	239,262,882	6,658,799	232,604,083
木曾岬町	84,772	1,487,150	4,025	1,483,125	21,721,202	47,280	21,673,922
東員町	233,610	4,929,606	15,208	4,914,398	75,583,698	137,965	75,445,733
菰野町	275,482	8,567,507	116,204	8,451,303	118,880,388	1,103,245	117,777,143
朝日町	106,248	1,907,659	1,944	1,905,715	50,007,999	42,887	49,965,112
川越町	367,774	3,377,554	4,003	3,373,551	68,980,208	67,834	68,912,374
多気町	300,808	4,501,930	84,905	4,417,025	31,288,266	461,612	30,826,654
明和町	257,353	5,019,031	39,481	4,979,550	57,483,622	367,514	57,116,108
大台町	296,503	2,522,160	189,137	2,333,023	15,275,215	725,250	14,549,965
玉城町	142,948	3,180,032	32,279	3,147,753	41,444,248	316,430	41,127,818
度会町	102,435	1,841,508	90,471	1,751,037	11,043,296	324,228	10,719,068
大紀町	174,203	2,021,353	311,574	1,709,779	8,720,895	1,362,494	7,358,401
南伊勢町	267,161	2,526,282	606,739	1,919,543	14,022,697	3,074,810	10,947,887
紀北町	345,944	3,214,861	432,383	2,782,478	26,928,143	2,856,721	24,071,422
御浜町	117,991	2,016,669	194,683	1,821,986	14,977,726	728,967	14,248,759
紀宝町	330,576	2,140,286	144,395	1,995,891	21,046,722	1,086,167	19,960,555
市計	22,379,700	302,764,067	6,920,226	295,843,841	5,060,212,275	40,412,210	5,019,800,065
町計	3,403,808	49,253,588	2,267,431	46,986,157	577,404,325	12,703,404	564,700,921
県計	25,783,508	352,017,655	9,187,657	342,829,998	5,637,616,600	53,115,614	5,584,500,986

(単位：千円)

(単位：筆)

項目 市町名	課 税 標 準 額			筆 数				平均価格 (円/㎡) (ホ)/(ロ)
	総額 (チ)	法定免税点未満 のもの (チ) - (ヌ) (リ)	法定免税点以上 のもの (ヌ)	非課税地筆数 (ル)	評価総筆数 (ヲ)	法定免税点未満 のもの (ヲ) - (カ) (ワ)	法定免税点以上 のもの (カ)	
津市	309,346,361	1,124,025	308,222,336	7,776	265,992	11,150	254,842	17,221
四日市市	494,354,827	301,738	494,053,089	3,654	241,247	2,331	238,916	23,156
伊勢市	143,569,931	439,669	143,130,262	6,045	126,656	3,719	122,937	20,252
松阪市	176,235,786	716,265	175,519,521	6,263	168,869	7,481	161,388	14,652
桑名市	198,302,300	216,124	198,086,176	3,034	124,516	3,539	120,977	26,727
鈴鹿市	224,583,255	237,221	224,346,034	4,522	172,275	2,037	170,238	17,431
名張市	69,546,307	662,970	68,883,337	1,863	72,536	4,683	67,853	15,117
尾鷲市	13,498,941	541,233	12,957,708	1,035	22,627	5,450	17,177	11,359
亀山市	64,794,194	166,147	64,628,047	2,062	52,393	1,326	51,067	12,153
鳥羽市	15,867,244	256,843	15,610,401	930	22,820	3,287	19,533	10,086
熊野市	11,906,258	502,663	11,403,595	1,643	29,322	8,150	21,172	7,969
いなべ市	54,851,532	194,678	54,656,854	1,288	64,826	2,002	62,824	8,475
志摩市	42,121,051	968,538	41,152,513	2,051	66,574	8,481	58,093	7,916
伊賀市	112,589,073	1,400,881	111,188,192	6,112	129,565	12,136	117,429	8,504
木曾岬町	9,754,951	8,160	9,746,791	155	5,786	61	5,725	14,606
東員町	26,745,897	26,505	26,719,392	426	22,750	237	22,513	15,333
菰野町	45,232,994	193,235	45,039,759	513	40,711	1,181	39,530	13,876
朝日町	20,173,927	8,135	20,165,792	598	9,616	63	9,553	26,214
川越町	31,592,125	12,498	31,579,627	501	10,365	93	10,272	20,423
多気町	13,404,497	89,180	13,315,317	519	20,714	912	19,802	6,950
明和町	21,606,267	67,630	21,538,637	435	25,565	509	25,056	11,453
大台町	5,679,749	145,232	5,534,517	849	16,050	1,956	14,094	6,056
玉城町	16,479,861	54,763	16,425,098	580	15,467	354	15,113	13,033
度会町	3,967,286	65,488	3,901,798	593	10,405	908	9,497	5,997
大紀町	3,011,834	255,252	2,756,582	956	13,608	3,266	10,342	4,314
南伊勢町	4,351,887	549,776	3,802,111	954	19,032	6,352	12,680	5,551
紀北町	9,179,174	504,539	8,674,635	1,139	25,426	5,150	20,276	8,376
御浜町	4,895,851	138,859	4,756,992	481	12,403	1,594	10,809	7,427
紀宝町	7,097,160	193,276	6,903,884	1,444	14,687	1,655	13,032	9,834
市計	1,931,567,060	7,728,995	1,923,838,065	48,278	1,560,218	75,772	1,484,446	16,713
町計	223,173,460	2,312,528	220,860,932	10,143	262,585	24,291	238,294	11,723
県計	2,154,740,520	10,041,523	2,144,698,997	58,421	1,822,803	100,063	1,722,740	16,015

第25表 令和2年度 土地の地目別地積・決定価格・課税標準額・筆数

(6) 鉱泉地

(単位：㎡、千円)

項目	地 積				決 定 価 格		
	非課税地積 (イ)	評価総地積 (ロ)	法定免税点未満 のもの (ロ) - (二) (ハ)	法定免税点以上 のもの (二)	総額 (ホ)	法定免税点未満 のもの (ホ) - (ト) (ヘ)	法定免税点以上 のもの (ト)
津市	0	40	0	40	14,457	0	14,457
四日市市	0	0	0	0	0	0	0
伊勢市	0	0	0	0	0	0	0
松阪市	101	0	0	0	0	0	0
桑名市	82	657	0	657	150,220	0	150,220
鈴鹿市	0	9	0	9	529	0	529
名張市	0	0	0	0	0	0	0
尾鷲市	0	0	0	0	0	0	0
亀山市	0	0	0	0	0	0	0
鳥羽市	0	0	0	0	0	0	0
熊野市	3	10	0	10	472	0	472
いなべ市	0	0	0	0	0	0	0
志摩市	9	135	0	135	1,858	0	1,858
伊賀市	500	0	0	0	0	0	0
木曾岬町	0	0	0	0	0	0	0
東員町	0	0	0	0	0	0	0
菰野町	23	98	1	97	19,272	287	18,985
朝日町	0	0	0	0	0	0	0
川越町	0	0	0	0	0	0	0
多気町	20	0	0	0	0	0	0
明和町	0	0	0	0	0	0	0
大台町	0	0	0	0	0	0	0
大玉度町	0	0	0	0	0	0	0
大城会町	0	0	0	0	0	0	0
大紀町	0	49	0	49	1	0	1
大南伊勢町	0	0	0	0	0	0	0
紀北町	0	0	0	0	0	0	0
御浜町	0	0	0	0	0	0	0
紀宝町	0	0	0	0	0	0	0
市計	695	851	0	851	167,536	0	167,536
町計	43	147	1	146	19,273	287	18,986
県計	738	998	1	997	186,809	287	186,522

(単位：千円) (単位：筆)

項目	課 税 標 準 額			筆 数				平均価格 (円/㎡) (ホ)/(ロ)
	総額 (チ)	法定免税点未満 のもの (チ) - (ヌ) (リ)	法定免税点以上 のもの (ヌ)	非課税地筆数 (ル)	評価総筆数 (ヲ)	法定免税点未満 のもの (ヲ) - (カ) (ワ)	法定免税点以上 のもの (カ)	
津市	14,457	0	14,457	0	6	0	6	361,425
四日市市	0	0	0	0	0	0	0	0
伊勢市	0	0	0	0	0	0	0	0
松阪市	0	0	0	2	0	0	0	0
桑名市	150,220	0	150,220	1	15	0	15	228,645
鈴鹿市	482	0	482	0	5	0	5	58,778
名張市	0	0	0	0	0	0	0	0
尾鷲市	0	0	0	0	0	0	0	0
亀山市	0	0	0	0	0	0	0	0
鳥羽市	0	0	0	0	0	0	0	0
熊野市	472	0	472	1	1	0	1	47,200
いなべ市	0	0	0	0	0	0	0	0
志摩市	1,858	0	1,858	1	6	0	6	13,763
伊賀市	0	0	0	1	0	0	0	0
木曾岬町	0	0	0	0	0	0	0	0
東員町	0	0	0	0	0	0	0	0
菰野町	19,272	287	18,985	2	7	1	6	196,653
朝日町	0	0	0	0	0	0	0	0
川越町	0	0	0	0	0	0	0	0
多気町	0	0	0	1	0	0	0	0
明和町	0	0	0	0	0	0	0	0
大台町	0	0	0	0	0	0	0	0
大玉度町	0	0	0	0	0	0	0	0
大城会町	0	0	0	0	0	0	0	0
大紀町	1	0	1	0	1	0	1	20
大南伊勢町	0	0	0	0	0	0	0	0
紀北町	0	0	0	0	0	0	0	0
御浜町	0	0	0	0	0	0	0	0
紀宝町	0	0	0	0	0	0	0	0
市計	167,489	0	167,489	6	33	0	33	196,870
町計	19,273	287	18,986	3	8	1	7	131,109
県計	186,762	287	186,475	9	41	1	40	187,183

第25表 令和2年度 土地の地目別地積・決定価格・課税標準額・筆数

(7) 池沼

(単位：㎡、千円)

項目 市町名	地 積				決 定 価 格		
	非課税地積 (イ)	評価総地積 (ロ)	法定免税点未満 のもの (ロ) - (二) (ハ)	法定免税点以上 のもの (ニ)	総額 (ホ)	法定免税点未満 のもの (ホ) - (ト) (ヘ)	法定免税点以上 のもの (ト)
津市	2,593,076	413,778	92,684	321,094	385,907	1,006	384,901
四日市市	252,224	36,517	10,446	26,071	18,282	621	17,661
伊勢市	116,713	39,524	3,970	35,554	1,706	91	1,615
松阪市	375,513	538,992	23,362	515,630	63,837	1,004	62,833
桑名市	235,208	180,815	7,605	173,210	17,663	384	17,279
鈴鹿市	689,502	26,905	7,022	19,883	16,733	761	15,972
名張市	866,952	1,078,061	2,706	1,075,355	13,793	66	13,727
尾鷲市	672	107,939	0	107,939	1,247	0	1,247
亀山市	168,580	0	0	0	0	0	0
鳥羽市	8,516	11,896	134	11,762	369	4	365
熊野市	54,436	1,008,946	122,133	886,813	14,285	119	14,166
いなべ市	70,493	3,195	0	3,195	101	0	101
志摩市	361,091	272,349	70,553	201,796	17,002	298	16,704
伊賀市	46,654	10,192	82	10,110	645	13	632
木曾岬町	25,196	0	0	0	0	0	0
東員町	25,464	544	140	404	8	2	6
菰野町	82,527	49,872	12,915	36,957	4,595	947	3,648
朝日町	0	0	0	0	0	0	0
川越町	41,189	32,815	6,024	26,791	2,662	477	2,185
多気町	16,166	0	0	0	0	0	0
明和町	10,532	152,679	3,449	149,230	12,406	183	12,223
大台町	17,377	0	0	0	0	0	0
玉城町	2,018	0	0	0	0	0	0
度会町	18,165	0	0	0	0	0	0
大紀町	2,848	8,948	7,166	1,782	145	37	108
南伊勢町	83,581	243,750	36,543	207,207	2,063	307	1,756
紀北町	744,912	114,282	15,111	99,171	6,187	656	5,531
御浜町	67,516	0	0	0	0	0	0
紀宝町	8,192	5,134	3,955	1,179	15	11	4
市計	5,839,630	3,729,109	340,697	3,388,412	551,570	4,367	547,203
町計	1,145,683	608,024	85,303	522,721	28,081	2,620	25,461
県計	6,985,313	4,337,133	426,000	3,911,133	579,651	6,987	572,664

(単位：千円)

(単位：筆)

項目 市町名	課 税 標 準 額			筆 数				平均価格 (円/㎡) (ホ)/(ロ)
	総額 (チ)	法定免税点未満 のもの (チ) - (ヌ) (リ)	法定免税点以上 のもの (ヌ)	非課税地筆数 (ル)	評価総筆数 (ヲ)	法定免税点未満 のもの (ヲ) - (カ) (ワ)	法定免税点以上 のもの (カ)	
津市	271,738	1,006	270,732	1,500	397	56	341	933
四日市市	13,190	568	12,622	108	137	62	75	501
伊勢市	1,706	91	1,615	61	53	8	45	43
松阪市	54,412	1,004	53,408	193	315	51	264	118
桑名市	17,388	383	17,005	138	245	31	214	98
鈴鹿市	12,208	743	11,465	189	71	19	52	622
名張市	13,793	66	13,727	1,117	1,583	11	1,572	13
尾鷲市	1,247	0	1,247	10	74	0	74	12
亀山市	0	0	0	314	0	0	0	0
鳥羽市	369	4	365	11	16	4	12	31
熊野市	14,285	119	14,166	241	939	90	849	14
いなべ市	101	0	101	31	17	0	17	32
志摩市	17,002	298	16,704	235	109	27	82	62
伊賀市	630	11	619	44	19	2	17	63
木曾岬町	0	0	0	14	0	0	0	0
東員町	8	2	6	57	4	1	3	15
菰野町	4,595	947	3,648	258	68	32	36	92
朝日町	0	0	0	0	0	0	0	0
川越町	2,447	477	1,970	30	29	5	24	81
多気町	0	0	0	7	0	0	0	0
明和町	12,406	183	12,223	18	95	6	89	81
大台町	0	0	0	37	0	0	0	0
玉城町	0	0	0	6	0	0	0	0
度会町	0	0	0	1	0	0	0	0
大紀町	145	37	108	4	7	4	3	16
南伊勢町	2,063	307	1,756	10	38	5	33	8
紀北町	6,148	657	5,491	121	180	28	152	54
御浜町	0	0	0	40	0	0	0	0
紀宝町	15	11	4	11	24	11	13	3
市計	418,069	4,293	413,776	4,192	3,975	361	3,614	148
町計	27,827	2,621	25,206	614	445	92	353	46
県計	445,896	6,914	438,982	4,806	4,420	453	3,967	134

第25表 令和2年度 土地の地目別地積・決定価格・課税標準額・筆数

(8) 一般山林

(単位：㎡、千円)

項目 市町名	地 積				決 定 価 格		
	非課税地積 (イ)	評価総地積 (ロ)	法定免税点未満 のもの (ロ) - (二) (ハ)	法定免税点以上 のもの (二)	総額 (ホ)	法定免税点未満 のもの (ホ) - (ト) (ヘ)	法定免税点以上 のもの (ト)
津市	21,700,578	185,159,931	18,087,971	167,071,960	5,351,186	487,206	4,863,980
四日市市	2,236,900	17,043,817	2,987,806	14,056,011	540,050	93,701	446,349
伊勢市	1,812,636	39,136,898	5,021,188	34,115,710	827,448	90,739	736,709
松阪市	10,519,624	184,041,058	14,890,854	169,150,204	2,899,773	250,696	2,649,077
桑名市	948,607	9,144,568	1,156,234	7,988,334	222,879	30,379	192,500
鈴鹿市	3,003,376	13,245,452	1,943,246	11,302,206	367,956	55,574	312,382
名張市	2,439,450	33,404,859	7,043,205	26,361,654	672,455	139,167	533,288
尾鷲市	28,442,394	45,737,712	4,386,884	41,350,828	705,104	61,446	643,658
亀山市	3,884,214	45,037,940	6,161,746	38,876,194	1,122,649	139,824	982,825
鳥羽市	9,934,854	48,712,378	4,012,198	44,700,180	1,201,230	89,749	1,111,481
熊野市	48,599,078	134,255,281	19,464,226	114,791,055	1,424,114	168,814	1,255,300
いなべ市	6,023,585	39,137,524	3,881,700	35,255,824	741,553	81,042	660,511
志摩市	9,171,660	67,476,659	12,403,606	55,073,053	1,175,957	216,821	959,136
伊賀市	13,329,131	153,085,072	28,496,725	124,588,347	3,091,563	565,845	2,525,718
木曾岬町	0	0	0	0	0	0	0
東員町	263,098	800,255	146,048	654,207	21,474	3,725	17,749
菰野町	23,646,013	13,103,149	1,614,482	11,488,667	374,085	46,626	327,459
朝日町	7,530	518,241	66,604	451,637	15,391	1,978	13,413
川越町	0	0	0	0	0	0	0
多気町	892,190	40,921,232	4,802,577	36,118,655	665,859	75,805	590,054
明和町	90,624	2,981,721	603,216	2,378,505	67,432	14,101	53,331
大台町	6,363,176	75,484,888	5,806,936	69,677,952	1,307,013	103,449	1,203,564
玉城町	487,413	7,800,731	1,009,151	6,791,580	205,838	26,260	179,578
度会町	1,593,058	47,301,687	6,403,115	40,898,572	591,537	61,091	530,446
大紀町	45,036,200	52,950,866	7,105,953	45,844,913	787,206	103,464	683,742
南伊勢町	10,121,961	104,717,806	7,815,940	96,901,866	1,857,274	144,163	1,713,111
紀北町	30,507,867	43,009,747	4,537,404	38,472,343	658,529	62,162	596,367
御浜町	3,384,727	41,721,315	8,538,207	33,183,108	467,413	82,798	384,615
紀宝町	4,989,726	38,724,415	4,393,038	34,331,377	586,349	64,359	521,990
市計	162,046,087	1,014,619,149	129,937,589	884,681,560	20,343,917	2,471,003	17,872,914
町計	127,383,583	470,036,053	52,842,671	417,193,382	7,605,400	789,981	6,815,419
県計	289,429,670	1,484,655,202	182,780,260	1,301,874,942	27,949,317	3,260,984	24,688,333

(単位：千円)

(単位：筆)

項目 市町名	課 税 標 準 額			筆 数				平均価格 (円/㎡) (ホ)/(ロ)
	総額 (チ)	法定免税点未満 のもの (チ) - (ヌ) (リ)	法定免税点以上 のもの (ヌ)	非課税地筆数 (ル)	評価総筆数 (ヲ)	法定免税点未満 のもの (ヲ) - (カ) (ワ)	法定免税点以上 のもの (カ)	
津市	5,348,108	487,144	4,860,964	7,729	115,502	18,057	97,445	29
四日市市	540,050	93,701	446,349	2,324	25,879	4,955	20,924	32
伊勢市	827,448	90,739	736,709	2,543	21,649	6,356	15,293	21
松阪市	2,899,773	250,696	2,649,077	5,237	66,847	11,199	55,648	16
桑名市	222,879	30,379	192,500	694	11,175	1,609	9,566	24
鈴鹿市	367,956	55,574	312,382	3,107	16,085	2,674	13,411	28
名張市	672,455	139,167	533,288	3,230	33,344	9,870	23,474	20
尾鷲市	705,092	61,446	643,646	2,763	11,430	3,365	8,065	15
亀山市	1,122,649	139,824	982,825	3,241	27,590	4,379	23,211	25
鳥羽市	1,201,230	89,749	1,111,481	1,898	14,126	3,903	10,223	25
熊野市	1,424,114	168,814	1,255,300	3,737	25,668	9,837	15,831	11
いなべ市	741,547	81,039	660,508	2,204	41,549	5,960	35,589	19
志摩市	1,174,923	216,674	958,249	3,368	55,761	25,051	30,710	17
伊賀市	3,090,748	565,581	2,525,167	8,012	174,437	44,473	129,964	20
木曾岬町	0	0	0	0	0	0	0	0
東員町	21,423	3,680	17,743	226	1,499	245	1,254	27
菰野町	374,085	46,626	327,459	2,298	10,032	2,472	7,560	29
朝日町	15,391	1,978	13,413	16	685	83	602	30
川越町	0	0	0	0	0	0	0	0
多気町	665,858	75,805	590,053	1,555	25,587	3,547	22,040	16
明和町	67,432	14,101	53,331	233	3,865	808	3,057	23
大台町	1,307,013	103,449	1,203,564	1,662	22,910	3,786	19,124	17
玉城町	205,838	26,260	179,578	1,422	11,707	1,729	9,978	26
度会町	591,537	61,091	530,446	903	24,956	3,506	21,450	13
大紀町	787,206	103,464	683,742	2,993	16,491	3,663	12,828	15
南伊勢町	1,857,274	144,163	1,713,111	1,985	29,568	8,051	21,517	18
紀北町	658,501	62,152	596,349	3,735	14,052	2,801	11,251	15
御浜町	467,397	82,798	384,599	516	12,723	4,230	8,493	11
紀宝町	586,349	64,359	521,990	3,034	14,996	3,150	11,846	15
市計	20,338,972	2,470,527	17,868,445	50,087	641,042	151,688	489,354	20
町計	7,605,304	789,926	6,815,378	20,578	189,071	38,071	151,000	16
県計	27,944,276	3,260,453	24,683,823	70,665	830,113	189,759	640,354	19

第25表 令和2年度 土地の地目別地積・決定価格・課税標準額・筆数

(9) 介在山林

(単位：㎡、千円)

項目 市町名	地 積				決 定 価 格		
	非課税地積 (イ)	評価総地積 (ロ)	法定免税点未満 のもの (ロ) - (二) (ハ)	法定免税点以上 のもの (ニ)	総額 (ホ)	法定免税点未満 のもの (ホ) - (ト) (ヘ)	法定免税点以上 のもの (ト)
津市	665,758	405,424	40,687	364,737	421,920	3,182	418,738
四日市市	93,748	58,351	913	57,438	242,388	2,550	239,838
伊勢市	0	0	0	0	0	0	0
松阪市	753	242,692	238	242,454	823,949	1,047	822,902
桑名市	30,904	180,993	34,228	146,765	8,784	795	7,989
鈴鹿市	0	0	0	0	0	0	0
名張市	0	0	0	0	0	0	0
尾鷲市	0	0	0	0	0	0	0
亀山市	0	0	0	0	0	0	0
鳥羽市	0	0	0	0	0	0	0
熊野市	0	0	0	0	0	0	0
いなべ市	0	14,649	518	14,131	8,164	519	7,645
志摩市	0	0	0	0	0	0	0
伊賀市	14,415	149,641	4,549	145,092	180,274	3,239	177,035
木曾岬町	0	0	0	0	0	0	0
東員町	86,566	96,193	22,661	73,532	4,225	941	3,284
菰野町	0	0	0	0	0	0	0
朝日町	29,548	39,453	5,919	33,534	1,172	176	996
川越町	0	0	0	0	0	0	0
多気町	0	0	0	0	0	0	0
明和町	0	366	0	366	1,793	0	1,793
大台町	0	0	0	0	0	0	0
玉城町	338,040	581	0	581	2,847	0	2,847
度会町	0	0	0	0	0	0	0
大紀町	0	0	0	0	0	0	0
南伊勢町	0	0	0	0	0	0	0
紀北町	0	0	0	0	0	0	0
御浜町	0	0	0	0	0	0	0
紀宝町	0	0	0	0	0	0	0
市計	805,578	1,051,750	81,133	970,617	1,685,479	11,332	1,674,147
町計	454,154	136,593	28,580	108,013	10,037	1,117	8,920
県計	1,259,732	1,188,343	109,713	1,078,630	1,695,516	12,449	1,683,067

(単位：千円)

(単位：筆)

項目 市町名	課 税 標 準 額			筆 数				平均価格 (円/㎡) (ホ)/(ロ)
	総額 (チ)	法定免税点未満 のもの (チ) - (ヌ) (リ)	法定免税点以上 のもの (ヌ)	非課税地筆数 (ル)	評価総筆数 (ヲ)	法定免税点未満 のもの (ヲ) - (カ) (ワ)	法定免税点以上 のもの (カ)	
津市	416,316	3,181	413,135	380	1,026	104	922	1,041
四日市市	164,976	1,754	163,222	68	249	19	230	4,154
伊勢市	0	0	0	0	0	0	0	0
松阪市	576,627	733	575,894	2	476	7	469	3,395
桑名市	8,784	795	7,989	32	177	29	148	49
鈴鹿市	0	0	0	0	0	0	0	0
名張市	0	0	0	0	0	0	0	0
尾鷲市	0	0	0	0	0	0	0	0
亀山市	0	0	0	0	0	0	0	0
鳥羽市	0	0	0	0	0	0	0	0
熊野市	0	0	0	0	0	0	0	0
いなべ市	5,706	361	5,345	0	49	4	45	557
志摩市	0	0	0	0	0	0	0	0
伊賀市	125,605	2,231	123,374	29	127	25	102	1,205
木曾岬町	0	0	0	0	0	0	0	0
東員町	2,947	656	2,291	46	254	42	212	44
菰野町	0	0	0	0	0	0	0	0
朝日町	1,172	176	996	74	103	14	89	30
川越町	0	0	0	0	0	0	0	0
多気町	0	0	0	0	0	0	0	0
明和町	1,083	0	1,083	0	1	0	1	4,899
大台町	0	0	0	0	0	0	0	0
玉城町	1,720	0	1,720	56	3	0	3	4,900
度会町	0	0	0	0	0	0	0	0
大紀町	0	0	0	0	0	0	0	0
南伊勢町	0	0	0	0	0	0	0	0
紀北町	0	0	0	0	0	0	0	0
御浜町	0	0	0	0	0	0	0	0
紀宝町	0	0	0	0	0	0	0	0
市計	1,298,014	9,055	1,288,959	511	2,104	188	1,916	1,603
町計	6,922	832	6,090	176	361	56	305	73
県計	1,304,936	9,887	1,295,049	687	2,465	244	2,221	1,427

第25表 令和2年度 土地の地目別地積・決定価格・課税標準額・筆数

(10) 牧場

(単位：㎡、千円)

項目 市町名	地 積				決 定 価 格		
	非課税地積 (イ)	評価総地積 (ロ)	法定免税点未満 のもの (ロ) - (二) (ハ)	法定免税点以上 のもの (ニ)	総額 (ホ)	法定免税点未満 のもの (ホ) - (ト) (ヘ)	法定免税点以上 のもの (ト)
津市	0	0	0	0	0	0	0
四日市市	0	0	0	0	0	0	0
伊勢市	0	0	0	0	0	0	0
松阪市	156,861	23,621	0	23,621	2,489	0	2,489
桑名市	0	0	0	0	0	0	0
鈴鹿市	0	1,305	0	1,305	214	0	214
名張市	0	0	0	0	0	0	0
尾鷲市	0	0	0	0	0	0	0
亀山市	417	469,920	2,767	467,153	18,421	109	18,312
鳥羽市	0	0	0	0	0	0	0
熊野市	0	0	0	0	0	0	0
いなべ市	0	0	0	0	0	0	0
志摩市	0	0	0	0	0	0	0
伊賀市	0	0	0	0	0	0	0
木曾町	0	0	0	0	0	0	0
東員町	0	0	0	0	0	0	0
菰野町	0	0	0	0	0	0	0
朝日町	0	0	0	0	0	0	0
川越町	0	0	0	0	0	0	0
多気町	0	0	0	0	0	0	0
明和町	0	0	0	0	0	0	0
大台町	0	0	0	0	0	0	0
大玉町	0	0	0	0	0	0	0
度会町	78	0	0	0	0	0	0
大南町	0	0	0	0	0	0	0
伊勢町	0	3,379	0	3,379	456	0	456
紀北町	0	0	0	0	0	0	0
御浜町	0	0	0	0	0	0	0
紀宝町	0	0	0	0	0	0	0
市計	157,278	494,846	2,767	492,079	21,124	109	21,015
町計	78	3,379	0	3,379	456	0	456
県計	157,356	498,225	2,767	495,458	21,580	109	21,471

(単位：千円) (単位：筆)

項目 市町名	課 税 標 準 額			筆 数				平均価格 (円/㎡) (ホ)/(ロ)
	総額 (チ)	法定免税点未満 のもの (チ) - (ヌ) (リ)	法定免税点以上 のもの (ヌ)	非課税地筆数 (ル)	評価総筆数 (ヲ)	法定免税点未満 のもの (ヲ) - (カ) (ワ)	法定免税点以上 のもの (カ)	
津市	0	0	0	0	0	0	0	0
四日市市	0	0	0	0	0	0	0	0
伊勢市	0	0	0	0	0	0	0	0
松阪市	2,489	0	2,489	35	6	0	6	105
桑名市	0	0	0	0	0	0	0	0
鈴鹿市	214	0	214	0	1	0	1	164
名張市	0	0	0	0	0	0	0	0
尾鷲市	0	0	0	0	0	0	0	0
亀山市	18,421	109	18,312	3	29	2	27	39
鳥羽市	0	0	0	0	0	0	0	0
熊野市	0	0	0	0	0	0	0	0
いなべ市	0	0	0	0	0	0	0	0
志摩市	0	0	0	0	0	0	0	0
伊賀市	0	0	0	0	0	0	0	0
木曾町	0	0	0	0	0	0	0	0
東員町	0	0	0	0	0	0	0	0
菰野町	0	0	0	0	0	0	0	0
朝日町	0	0	0	0	0	0	0	0
川越町	0	0	0	0	0	0	0	0
多気町	0	0	0	0	0	0	0	0
明和町	0	0	0	0	0	0	0	0
大台町	0	0	0	0	0	0	0	0
大玉町	0	0	0	0	0	0	0	0
度会町	0	0	0	1	0	0	0	0
大南町	0	0	0	0	0	0	0	0
伊勢町	456	0	456	0	3	0	3	135
紀北町	0	0	0	0	0	0	0	0
御浜町	0	0	0	0	0	0	0	0
紀宝町	0	0	0	0	0	0	0	0
市計	21,124	109	21,015	38	36	2	34	43
町計	456	0	456	1	3	0	3	135
県計	21,580	109	21,471	39	39	2	37	43

第25表 令和2年度 土地の地目別地積・決定価格・課税標準額・筆数

(11) 原野

(単位：㎡、千円)

項目 市町名	地 積				決 定 価 格		
	非課税地積 (イ)	評価総地積 (ロ)	法定免税点未満 のもの (ロ) - (二) (ハ)	法定免税点以上 のもの (二)	総額 (ホ)	法定免税点未満 のもの (ホ) - (ト) (ヘ)	法定免税点以上 のもの (ト)
津市	788,020	3,849,947	440,144	3,409,803	168,599	14,118	154,481
四日市市	534,338	1,042,357	203,261	839,096	205,096	8,279	196,817
伊勢市	365,206	536,369	115,795	420,574	24,623	4,326	20,297
松阪市	625,336	1,767,363	362,963	1,404,400	177,042	9,868	167,174
桑名市	45,422	457,219	97,684	359,535	32,286	2,353	29,933
鈴鹿市	977,209	1,790,742	270,296	1,520,446	109,793	14,760	95,033
名張市	107,128	936,211	270,512	665,699	22,144	6,269	15,875
尾鷲市	74,982	277,733	107,558	170,175	69,468	4,958	64,510
亀山市	95,515	976,789	164,834	811,955	15,487	2,677	12,810
鳥羽市	41,818	437,392	47,940	389,452	13,559	1,486	12,073
熊野市	310,920	4,228,065	1,715,728	2,512,337	17,871	8,095	9,776
いなべ市	387,386	3,513,870	566,874	2,946,996	59,237	10,010	49,227
志摩市	345,114	6,687,549	1,619,475	5,068,074	195,125	34,003	161,122
伊賀市	603,735	4,039,137	1,037,586	3,001,551	65,131	17,108	48,023
木曾岬町	0	0	0	0	0	0	0
東員町	16,039	46,128	8,004	38,124	1,441	254	1,187
菰野町	520,673	1,644,518	414,607	1,229,911	25,009	5,978	19,031
朝日町	81	0	0	0	0	0	0
川越町	101,113	9,607	1,582	8,025	636	126	510
多気町	55,609	1,110,954	233,340	877,614	12,934	2,786	10,148
明和町	98,836	373,368	98,126	275,242	2,867	682	2,185
大台町	43,250	687,815	166,231	521,584	3,292	761	2,531
玉城町	23,977	218,579	43,271	175,308	7,978	1,579	6,399
度会町	76,984	470,122	94,281	375,841	5,482	1,080	4,402
大紀町	120,543	811,051	207,049	604,002	6,207	1,890	4,317
南伊勢町	85,072	916,111	163,762	752,349	17,350	2,831	14,519
紀北町	371,976	1,216,911	244,374	972,537	56,381	9,168	47,213
御浜町	425,324	1,115,911	321,253	794,658	5,476	1,552	3,924
紀宝町	63,795	438,807	109,902	328,905	1,664	464	1,200
市計	5,302,129	30,540,743	7,020,650	23,520,093	1,175,461	138,310	1,037,151
町計	2,003,272	9,059,882	2,105,782	6,954,100	146,717	29,151	117,566
県計	7,305,401	39,600,625	9,126,432	30,474,193	1,322,178	167,461	1,154,717

(単位：千円)

(単位：筆)

項目 市町名	課 税 標 準 額			筆 数				平均価格 (円/㎡) (ホ)/(ロ)
	総額 (チ)	法定免税点未満 のもの (チ) - (ヌ) (リ)	法定免税点以上 のもの (ヌ)	非課税地筆数 (ル)	評価総筆数 (ヲ)	法定免税点未満 のもの (ヲ) - (カ) (ワ)	法定免税点以上 のもの (カ)	
津市	150,736	14,061	136,675	1,120	8,563	1,523	7,040	44
四日市市	151,386	8,200	143,186	433	2,744	585	2,159	197
伊勢市	24,623	4,326	20,297	537	2,045	453	1,592	46
松阪市	133,740	8,929	124,811	983	7,366	1,664	5,702	100
桑名市	30,767	2,321	28,446	250	1,941	343	1,598	71
鈴鹿市	103,576	14,441	89,135	853	3,306	636	2,670	61
名張市	22,144	6,269	15,875	342	4,089	1,158	2,931	24
尾鷲市	51,172	4,489	46,683	143	933	391	542	250
亀山市	15,487	2,677	12,810	316	2,687	476	2,211	16
鳥羽市	13,559	1,486	12,073	139	981	199	782	31
熊野市	17,871	8,095	9,776	660	8,664	4,213	4,451	4
いなべ市	59,237	10,010	49,227	916	8,869	1,548	7,321	17
志摩市	194,981	33,946	161,035	830	11,065	3,935	7,130	29
伊賀市	65,131	17,108	48,023	812	13,020	3,287	9,733	16
木曾岬町	0	0	0	0	0	0	0	0
東員町	1,415	252	1,163	50	181	41	140	31
菰野町	25,009	5,978	19,031	289	1,950	695	1,255	15
朝日町	0	0	0	2	0	0	0	0
川越町	634	126	508	109	54	8	46	66
多気町	12,932	2,786	10,146	296	2,645	446	2,199	12
明和町	2,863	680	2,183	83	679	186	493	8
大台町	3,292	761	2,531	361	3,376	809	2,567	5
玉城町	7,978	1,579	6,399	114	1,036	170	866	36
度会町	5,482	1,080	4,402	108	1,844	360	1,484	12
大紀町	6,207	1,890	4,317	461	2,555	724	1,831	8
南伊勢町	17,348	2,831	14,517	424	3,571	618	2,953	19
紀北町	55,466	9,163	46,303	1031	2,670	728	1,942	46
御浜町	5,428	1,551	3,877	340	3,359	1,146	2,213	5
紀宝町	1,659	459	1,200	122	2,045	462	1,583	4
市計	1,034,410	136,358	898,052	8,334	76,273	20,411	55,862	38
町計	145,713	29,136	116,577	3,790	25,965	6,393	19,572	16
県計	1,180,123	165,494	1,014,629	12,124	102,238	26,804	75,434	33

第25表 令和2年度 土地の地目別地積・決定価格・課税標準額・筆数

(12) 雑種地

(単位：㎡、千円)

項目 市町名	地 積				決 定 価 格		
	非課税地積 (イ)	評価総地積 (ロ)	法定免税点未満 のもの (ロ) - (二) (ハ)	法定免税点以上 のもの (二) (ニ)	総額 (ホ)	法定免税点未満 のもの (ホ) - (ト) (ヘ)	法定免税点以上 のもの (ト)
津市	5,373,561	33,697,805	2,096,354	31,601,451	93,289,221	198,595	93,090,626
四日市市	5,718,583	11,431,196	217,566	11,213,630	110,023,393	32,708	109,990,685
伊勢市	1,083,424	5,945,564	124,808	5,820,756	41,315,247	37,159	41,278,088
松阪市	1,723,316	10,695,244	79,428	10,615,816	34,439,221	58,236	34,380,985
桑名市	2,282,072	4,832,804	12,821	4,819,983	42,924,964	36,721	42,888,243
鈴鹿市	27,351,545	13,566,187	98,375	13,467,812	74,751,351	45,953	74,705,398
名張市	713,723	2,993,885	4,119	2,989,766	9,885,408	9,064	9,876,344
尾鷲市	464,794	1,268,574	38,001	1,230,573	5,285,045	30,965	5,254,080
亀山市	12,569,034	8,099,334	137,417	7,961,917	15,792,527	5,324	15,787,203
鳥羽市	1,049,273	3,892,590	219,177	3,673,413	2,236,718	29,270	2,207,448
熊野市	1,012,237	1,498,864	74,276	1,424,588	1,679,009	15,826	1,663,183
いなべ市	1,676,257	9,776,609	28,996	9,747,613	17,628,241	29,162	17,599,079
志摩市	928,239	8,197,771	866,241	7,331,530	7,843,344	26,095	7,817,249
伊賀市	2,879,320	20,089,395	2,389,815	17,699,580	21,923,865	69,805	21,854,060
木曾岬町	2,888,531	262,915	1,252	261,663	1,367,695	1,779	1,365,916
東員町	514,266	1,807,879	1,613	1,806,266	5,798,809	4,145	5,794,664
菰野町	3,259,666	5,312,572	27,019	5,285,553	13,159,828	20,517	13,139,311
朝日町	78,842	261,269	169	261,100	2,844,614	1,057	2,843,557
川越町	268,893	1,185,938	929	1,185,009	14,416,357	2,286	14,414,071
多気町	345,150	1,870,580	96,637	1,773,943	2,007,222	17,343	1,989,879
明和町	617,541	1,867,632	9,470	1,858,162	7,598,194	5,843	7,592,351
大台町	300,197	1,221,160	6,614	1,214,546	3,990,307	6,732	3,983,575
大玉町	132,120	1,538,471	126,484	1,411,987	1,462,315	5,248	1,457,067
度会町	307,593	534,163	51,580	482,583	315,926	5,726	310,200
大紀町	296,376	1,420,114	261,850	1,158,264	283,895	7,513	276,382
南伊勢町	919,468	1,732,293	269,645	1,462,648	580,478	21,647	558,831
紀北町	937,925	2,595,542	100,143	2,495,399	5,178,942	28,784	5,150,158
御浜町	1,405,587	953,390	57,405	895,985	1,474,186	3,066	1,471,120
紀宝町	639,502	311,135	25,974	285,161	1,066,708	4,812	1,061,896
市計	64,825,378	135,985,822	6,387,394	129,598,428	479,017,554	624,883	478,392,671
町計	12,911,657	22,875,053	1,036,784	21,838,269	61,545,476	136,498	61,408,978
県計	77,737,035	158,860,875	7,424,178	151,436,697	540,563,030	761,381	539,801,649

(単位：千円) (単位：筆)

項目 市町名	課 税 標 準 額			筆 数				平均価格 (円/㎡) (ホ)/(ロ)
	総額 (チ)	法定免税点未満 のもの (チ) - (ヌ) (リ)	法定免税点以上 のもの (ヌ) (ニ)	非課税地筆数 (ル)	評価総筆数 (ヲ)	法定免税点未満 のもの (ヲ) - (カ) (ワ)	法定免税点以上 のもの (カ)	
津市	62,653,143	153,022	62,500,121	9,533	50,810	6,883	43,927	2,768
四日市市	75,650,918	25,766	75,625,152	5,872	19,406	652	18,754	9,625
伊勢市	28,738,931	28,318	28,710,613	3,505	12,807	620	12,187	6,949
松阪市	25,099,497	42,017	25,057,480	4,543	19,429	523	18,906	3,220
桑名市	29,639,883	25,335	29,614,548	4,193	11,443	292	11,151	8,882
鈴鹿市	52,374,355	33,484	52,340,871	93,047	22,683	615	22,068	5,510
名張市	6,877,921	5,085	6,872,836	1,068	4,865	53	4,812	3,302
尾鷲市	3,702,846	21,907	3,680,939	1,853	3,801	265	3,536	4,166
亀山市	10,867,009	4,451	10,862,558	9,782	11,752	413	11,339	1,950
鳥羽市	1,581,448	22,095	1,559,353	2,051	6,057	795	5,262	575
熊野市	1,177,608	11,317	1,166,291	2,125	4,051	429	3,622	1,120
いなべ市	12,229,434	20,265	12,209,169	2,451	11,314	267	11,047	1,803
志摩市	6,611,114	23,259	6,587,855	2,450	12,926	3,396	9,530	957
伊賀市	17,253,814	63,554	17,190,260	7,086	47,635	10,663	36,972	1,091
木曾岬町	949,874	1,259	948,615	300	569	36	533	5,202
東員町	3,980,889	2,896	3,977,993	582	1,926	33	1,893	3,208
菰野町	9,171,587	14,491	9,157,096	508	5,953	174	5,779	2,477
朝日町	1,988,347	730	1,987,617	195	902	8	894	10,888
川越町	10,006,689	1,605	10,005,084	241	1,207	8	1,199	12,156
多気町	1,394,257	12,589	1,381,668	811	4,523	310	4,213	1,073
明和町	5,364,121	4,067	5,360,054	745	3,418	73	3,345	4,068
大台町	2,817,565	4,759	2,812,806	1,099	3,574	50	3,524	3,268
大玉町	1,213,108	5,057	1,208,051	647	3,113	431	2,682	950
度会町	238,987	4,568	234,419	125	1,465	152	1,313	591
大紀町	223,925	7,121	216,804	1,340	3,616	768	2,848	200
南伊勢町	433,452	21,072	412,380	2,850	4,575	1,285	3,290	335
紀北町	3,458,646	21,303	3,437,343	2,032	6,176	388	5,788	1,995
御浜町	1,107,876	2,544	1,105,332	1,008	2,180	144	2,036	1,546
紀宝町	772,828	3,481	769,347	2,112	1,645	93	1,552	3,428
市計	334,457,921	479,875	333,978,046	149,559	238,979	25,866	213,113	3,523
町計	43,122,151	107,542	43,014,609	14,595	44,842	3,953	40,889	2,691
県計	377,580,072	587,417	376,992,655	164,154	283,821	29,819	254,002	3,403

第25表 令和2年度 土地の地目別地積・決定価格・課税標準額・筆数

(13) 合計

(単位：㎡、千円)

項目 市町名	地 積				決 定 価 格			
	非課税地積 (イ)	評価総地積 (ロ)	法定免税点未満 のもの (ロ) - (二) (ハ)	法定免税点以上 のもの (二)	総額 (ホ)	法定免税点未満 のもの (ホ) - (ト) (ヘ)	法定免税点以上 のもの (ト)	
津市	153,625,037	370,952,324	26,437,903	344,514,421	1,007,181,208	6,863,773	1,000,317,435	
四日市市	39,903,128	130,000,990	5,986,539	124,014,451	1,406,385,451	2,071,478	1,404,313,973	
伊勢市	105,937,659	97,212,451	7,154,515	90,057,936	442,223,814	2,693,975	439,529,839	
松阪市	171,183,422	312,139,227	19,693,302	292,445,925	514,826,167	4,432,240	510,393,927	
桑名市	71,205,631	65,474,369	2,794,123	62,680,246	627,199,639	1,421,359	625,778,280	
鈴鹿市	37,191,937	127,149,335	5,382,650	121,766,685	714,895,303	1,654,954	713,240,349	
名張市	18,209,588	66,671,745	9,129,212	57,542,533	202,102,165	4,074,469	198,027,696	
尾鷲市	65,967,806	53,215,580	5,769,421	47,446,159	42,769,949	3,147,298	39,622,651	
亀山市	41,697,880	89,966,732	7,972,186	81,994,546	168,916,773	1,158,785	167,757,988	
鳥羽市	24,978,095	64,873,475	5,378,129	59,495,346	41,479,967	1,522,513	39,957,454	
熊野市	102,103,712	156,178,876	26,057,508	130,121,368	34,954,055	2,777,313	32,176,742	
いなべ市	43,922,675	96,651,325	6,251,381	90,399,944	146,817,937	1,270,022	145,547,915	
志摩市	32,133,129	114,800,296	17,905,352	96,894,944	114,094,253	5,683,529	108,410,724	
伊賀市	92,172,898	279,569,893	36,809,241	242,760,652	272,933,771	7,623,801	265,309,970	
木曾岬町	5,452,182	6,990,818	111,183	6,879,635	24,330,377	62,324	24,268,053	
東員町	7,861,596	14,818,404	693,363	14,125,041	83,799,889	208,759	83,591,130	
菰野町	44,158,807	49,714,836	3,338,499	46,376,337	136,920,669	1,273,833	135,646,836	
朝日町	1,033,294	4,197,561	246,728	3,950,833	55,224,200	65,398	55,158,802	
川越町	1,929,460	5,596,142	60,794	5,535,348	90,920,137	76,797	90,843,340	
多気町	11,258,776	67,538,518	6,205,521	61,332,997	35,618,902	625,489	34,993,413	
明和町	6,833,974	31,220,685	1,875,460	29,345,225	66,955,188	459,823	66,495,365	
大台町	141,751,104	86,527,896	6,971,666	79,556,230	20,943,502	876,158	20,067,344	
大玉町	5,974,343	27,502,185	1,777,773	25,724,412	44,746,941	403,604	44,343,337	
度会町	25,625,049	58,640,517	7,230,545	51,409,972	12,552,203	424,481	12,127,722	
大紀町	104,155,885	64,888,310	8,994,202	55,894,108	10,267,243	1,532,446	8,734,797	
南伊勢町	42,591,444	121,139,173	10,670,804	110,468,369	17,081,614	3,322,530	13,759,084	
紀北町	102,787,417	54,650,583	6,017,417	48,633,166	33,225,436	3,008,477	30,216,959	
御浜町	10,049,863	60,669,137	10,986,741	49,682,396	17,939,352	921,615	17,017,737	
紀宝町	31,933,833	47,686,167	5,310,953	42,375,214	23,156,271	1,193,275	21,962,996	
市計	1,000,232,597	2,024,856,618	182,721,462	1,842,135,156	5,736,780,452	46,395,509	5,690,384,943	
町計	543,397,027	701,780,932	70,491,649	631,289,283	673,681,924	14,455,009	659,226,915	
県計	1,543,629,624	2,726,637,550	253,213,111	2,473,424,439	6,410,462,376	60,850,518	6,349,611,858	

(単位：千円)

(単位：筆)

項目 市町名	課 税 標 準 額			筆 数				平均価格 (円/㎡) (ホ)/(ロ)
	総額 (チ)	法定免税点未満 のもの (チ) - (ヌ) (リ)	法定免税点以上 のもの (ヌ)	非課税地筆数 (ル)	評価総筆数 (ヲ)	法定免税点未満 のもの (ヲ) - (カ) (ワ)	法定免税点以上 のもの (カ)	
津市	399,460,707	2,195,155	397,265,552	222,804	586,585	49,411	537,174	2,715
四日市市	584,695,245	667,564	584,027,681	138,553	359,435	13,723	345,712	10,818
伊勢市	176,369,563	703,105	175,666,458	46,669	215,531	15,587	199,944	4,549
松阪市	217,460,574	1,312,601	216,147,973	170,697	372,324	30,173	342,151	1,649
桑名市	236,062,204	403,541	235,658,663	65,646	204,109	9,048	195,061	9,579
鈴鹿市	295,400,681	612,452	294,788,229	115,542	290,156	10,807	279,349	5,622
名張市	78,695,551	912,430	77,783,121	40,905	150,997	19,755	131,242	3,031
尾鷲市	18,091,756	665,946	17,425,810	18,256	45,568	12,418	33,150	804
亀山市	79,071,403	430,713	78,640,690	56,974	129,266	9,387	119,879	1,878
鳥羽市	19,212,421	418,356	18,794,065	15,206	59,270	12,197	47,073	639
熊野市	15,004,149	815,932	14,188,217	39,909	100,270	36,388	63,882	224
いなべ市	71,638,759	463,785	71,174,974	74,525	167,446	13,182	154,264	1,519
志摩市	51,428,073	1,366,002	50,062,071	46,408	175,903	45,636	130,267	994
伊賀市	141,481,574	2,353,856	139,127,718	178,543	470,035	80,207	389,828	976
木曾岬町	11,573,918	22,685	11,551,233	8,119	12,212	271	11,941	3,480
東員町	32,024,593	90,721	31,933,872	16,338	36,628	1,486	35,142	5,655
菰野町	57,764,345	349,488	57,414,857	14,520	80,510	6,480	74,030	2,754
朝日町	23,050,006	29,254	23,020,752	5,315	14,358	512	13,846	13,156
川越町	44,156,610	19,991	44,136,619	8,340	13,421	235	13,186	16,247
多気町	17,121,278	248,069	16,873,209	40,358	80,520	7,348	73,172	527
明和町	28,842,160	158,154	28,684,006	21,335	55,894	3,404	52,490	2,145
大台町	10,175,294	294,167	9,881,127	36,866	61,704	8,914	52,790	242
大玉町	19,526,382	141,155	19,385,227	18,259	45,511	3,650	41,861	1,627
度会町	5,397,623	164,585	5,233,038	22,137	55,564	6,598	48,966	214
大紀町	4,495,488	423,900	4,071,588	30,232	50,939	11,252	39,687	158
南伊勢町	7,263,636	796,920	6,466,716	24,646	85,540	23,307	62,233	141
紀北町	13,755,056	648,739	13,106,317	31,963	57,031	10,831	46,200	608
御浜町	7,490,467	330,970	7,159,497	10,899	53,940	11,690	42,250	296
紀宝町	8,912,823	299,047	8,613,776	15,277	47,583	7,588	39,995	486
市計	2,384,072,660	13,321,438	2,370,751,222	1,230,637	3,326,895	357,919	2,968,976	2,833
町計	291,549,679	4,017,845	287,531,834	304,604	751,355	103,566	647,789	960
県計	2,675,622,339	17,339,283	2,658,283,056	1,535,241	4,078,250	461,485	3,616,765	2,351

第26表 令和2年度 家屋の概要

(1) 総括

項目 市町名	納税義務者数		棟数 (棟)	床面積 (㎡)	決定価格 (千円)	平均価格 (円/㎡)	
	(人)	うち個人 (人)					うち法人 (人)
津市	103,288	100,081	3,207	196,633	22,613,964	600,598,516	26,559
四日市市	103,306	99,196	4,110	171,422	25,485,190	762,596,959	29,923
伊勢市	51,174	49,327	1,847	96,836	9,808,978	244,812,653	24,958
松阪市	63,778	61,581	2,197	137,784	13,781,925	316,427,267	22,960
桑名市	50,150	48,337	1,813	70,290	10,995,815	315,112,607	28,658
鈴鹿市	68,192	65,905	2,287	127,799	15,936,494	440,072,552	27,614
名張市	30,482	29,680	802	48,362	5,815,390	141,753,547	24,376
尾鷲市	9,723	9,408	315	15,455	1,490,315	25,905,205	17,382
亀山市	18,946	18,247	699	40,309	5,720,579	171,398,567	29,962
鳥羽市	9,753	8,808	945	16,157	2,107,206	63,715,447	30,237
熊野市	10,990	10,749	241	19,918	1,498,976	24,595,844	16,408
いなべ市	16,960	16,255	705	43,750	5,959,191	134,891,099	22,636
志摩市	27,162	25,981	1,181	56,539	4,794,054	115,459,492	24,084
伊賀市	37,219	35,495	1,724	89,889	10,901,991	235,805,621	21,630
木曾岬町	2,345	2,210	135	4,702	653,444	14,217,943	21,758
東員町	9,272	8,986	286	16,295	2,214,196	54,571,636	24,646
菰野町	15,972	15,076	896	35,712	3,585,298	83,745,850	23,358
朝日町	3,505	3,386	119	5,892	918,784	24,851,347	27,048
川越町	4,688	4,345	343	7,974	1,488,276	48,937,384	32,882
多気町	6,813	6,568	245	19,040	1,918,030	44,860,579	23,389
明和町	9,863	9,539	324	20,525	1,952,169	43,295,534	22,178
大台町	5,005	4,834	171	12,208	927,322	13,800,238	14,882
玉城町	6,546	6,304	242	12,874	1,424,977	33,334,803	23,393
度会町	3,991	3,896	95	9,665	720,967	12,283,169	17,037
大紀町	5,383	5,228	155	12,677	923,788	11,013,001	11,922
南伊勢町	8,700	8,431	269	15,758	1,227,394	15,666,973	12,764
紀北町	8,940	8,694	246	15,315	1,397,713	19,339,989	13,837
御浜町	5,148	5,027	121	10,997	717,607	10,921,721	15,220
紀宝町	5,353	5,244	109	9,525	851,052	14,043,328	16,501
市計	601,123	579,050	22,073	1,131,143	136,910,068	3,593,145,376	26,245
町計	101,524	97,768	3,756	209,159	20,921,017	444,883,495	21,265
県計	702,647	676,818	25,829	1,340,302	157,831,085	4,038,028,871	25,584

項目 市町名	木 造				非 木 造			
	棟数 (棟)	床面積 (㎡)	決定価格 (千円)	平均価格 (円/㎡)	棟数 (棟)	床面積 (㎡)	決定価格 (千円)	平均価格 (円/㎡)
津市	137,851	11,457,215	232,098,349	20,258	58,782	11,156,749	368,500,167	33,029
四日市市	113,647	10,434,867	238,554,635	22,861	57,775	15,050,323	524,042,324	34,819
伊勢市	62,743	4,984,972	107,672,981	21,600	34,093	4,824,006	137,139,672	28,429
松阪市	94,498	7,064,262	136,798,839	19,365	43,286	6,717,663	179,628,428	26,740
桑名市	47,207	5,291,902	112,927,025	21,340	23,083	5,703,913	202,185,582	35,447
鈴鹿市	81,635	6,918,695	165,295,610	23,891	46,164	9,017,799	274,776,942	30,471
名張市	35,894	3,293,401	62,478,782	18,971	12,468	2,521,989	79,274,765	31,433
尾鷲市	12,749	1,009,133	12,473,770	12,361	2,706	481,182	13,431,435	27,913
亀山市	26,244	2,182,671	47,458,867	21,743	14,065	3,537,908	123,939,700	35,032
鳥羽市	10,733	833,757	13,618,554	16,334	5,424	1,273,449	50,096,893	39,340
熊野市	17,474	1,104,360	13,611,181	12,325	2,444	394,616	10,984,663	27,836
いなべ市	26,840	2,638,211	46,898,190	17,777	16,910	3,320,980	87,992,909	26,496
志摩市	39,398	2,575,416	39,064,520	15,168	17,141	2,218,638	76,394,972	34,433
伊賀市	66,889	5,378,753	81,876,824	15,222	23,000	5,523,238	153,928,797	27,869
木曾岬町	2,917	276,067	5,086,850	18,426	1,785	377,377	9,131,093	24,196
東員町	10,530	1,080,970	21,948,944	20,305	5,765	1,133,226	32,622,692	28,787
菰野町	24,318	1,865,055	41,786,751	22,405	11,394	1,720,243	41,959,099	24,391
朝日町	3,891	408,853	11,365,028	27,797	2,001	509,931	13,486,319	26,447
川越町	4,821	518,726	13,273,152	25,588	3,153	969,550	35,664,232	36,784
多気町	12,252	893,842	14,399,900	16,110	6,788	1,024,188	30,460,679	29,741
明和町	14,033	1,118,996	22,739,389	20,321	6,492	833,173	20,556,145	24,672
大台町	8,801	596,764	8,691,420	14,564	3,407	330,558	5,108,818	15,455
玉城町	8,738	732,414	15,294,837	20,883	4,136	692,563	18,039,966	26,048
度会町	6,233	461,229	7,757,223	16,819	3,432	259,738	4,525,946	17,425
大紀町	9,089	584,123	6,040,810	10,342	3,588	339,665	4,972,191	14,639
南伊勢町	11,158	802,021	7,874,107	9,818	4,600	425,373	7,792,866	18,320
紀北町	12,727	984,329	11,227,103	11,406	2,588	413,384	8,112,886	19,626
御浜町	9,729	555,715	7,538,836	13,566	1,268	161,892	3,382,885	20,896
紀宝町	8,373	591,581	8,552,394	14,457	1,152	259,471	5,490,934	21,162
市計	773,802	65,167,615	1,310,828,127	20,115	357,341	71,742,453	2,282,317,249	31,813
町計	147,610	11,470,685	203,576,744	17,748	61,549	9,450,332	241,306,751	25,534
県計	921,412	76,638,300	1,514,404,871	19,760	418,890	81,192,785	2,523,624,000	31,082

第26表 令和2年度 家屋の概要

(2) 法定免税点未満

項目 市町名	納税義務者数			棟数 (棟)	床面積 (㎡)	決定価格 (千円)	平均価格 (円/㎡)
	(人)	うち個人 (人)	うち法人 (人)				
津市	6,442	6,354	88	11,089	469,275	577,283	1,230
四日市市	5,707	5,599	108	8,236	297,818	523,205	1,757
伊勢市	4,958	4,861	97	6,978	256,404	380,769	1,485
松阪市	5,904	5,798	106	10,771	371,345	502,780	1,354
桑名市	3,463	3,370	93	3,744	169,124	312,397	1,847
鈴鹿市	4,494	4,323	171	6,942	232,736	364,308	1,565
名張市	1,496	1,461	35	2,881	113,445	121,066	1,067
尾鷲市	2,229	2,198	31	2,629	155,596	185,792	1,194
亀山市	1,593	1,567	26	2,455	94,419	130,306	1,380
鳥羽市	1,348	1,325	23	1,668	78,345	117,113	1,495
熊野市	3,615	3,583	32	5,359	237,238	254,894	1,074
いなべ市	943	930	13	1,445	62,633	86,584	1,382
志摩市	3,935	3,869	66	6,691	230,223	329,252	1,430
伊賀市	4,456	4,352	104	8,751	369,388	378,048	1,023
木曾岬町	23	17	6	24	554	2,683	4,843
東員町	219	213	6	407	17,546	20,744	1,182
菰野町	744	718	26	1,084	34,292	69,035	2,013
朝日町	78	78	0	103	3,586	7,421	2,069
川越町	309	300	9	383	12,521	25,755	2,057
多気町	703	694	9	1,307	47,948	60,663	1,265
明和町	962	954	8	1,606	59,703	76,756	1,286
大台町	802	793	9	1,387	59,984	69,513	1,159
玉城町	764	754	10	1,299	52,837	62,172	1,177
度会町	607	603	4	1,111	50,514	45,541	902
大紀町	1,221	1,202	19	2,054	83,556	103,288	1,236
南伊勢町	2,127	2,105	22	3,166	156,993	185,159	1,179
紀北町	2,153	2,135	18	2,987	163,432	150,426	920
御浜町	1,635	1,617	18	3,545	117,596	96,878	824
紀宝町	955	949	6	1,810	65,371	77,757	1,189
市計	50,583	49,590	993	79,639	3,137,989	4,263,797	1,359
町計	13,302	13,132	170	22,273	926,433	1,053,791	1,137
県計	63,885	62,722	1,163	101,912	4,064,422	5,317,588	1,308

項目 市町名	木 造				非 木 造			
	棟数 (棟)	床面積 (㎡)	決定価格 (千円)	平均価格 (円/㎡)	棟数 (棟)	床面積 (㎡)	決定価格 (千円)	平均価格 (円/㎡)
津市	10,101	446,036	498,816	1,118	988	23,239	78,467	3,377
四日市市	7,305	275,487	438,349	1,591	931	22,331	84,856	3,800
伊勢市	6,041	240,136	301,537	1,256	937	16,268	79,232	4,870
松阪市	9,226	331,803	392,348	1,182	1,545	39,542	110,432	2,793
桑名市	3,214	156,740	260,969	1,665	530	12,384	51,428	4,153
鈴鹿市	5,915	210,486	274,741	1,305	1,027	22,250	89,567	4,025
名張市	2,726	108,455	108,656	1,002	155	4,990	12,410	2,487
尾鷲市	2,605	154,754	183,435	1,185	24	842	2,357	2,799
亀山市	2,123	88,116	104,384	1,185	332	6,303	25,922	4,113
鳥羽市	1,580	75,797	107,926	1,424	88	2,548	9,187	3,606
熊野市	5,282	234,838	247,253	1,053	77	2,400	7,641	3,184
いなべ市	1,180	55,897	65,668	1,175	265	6,736	20,916	3,105
志摩市	5,871	215,583	275,071	1,276	820	14,640	54,181	3,701
伊賀市	8,218	355,931	331,765	932	533	13,457	46,283	3,439
木曾岬町	15	409	1,547	3,782	9	145	1,136	7,834
東員町	302	13,858	14,578	1,052	105	3,688	6,166	1,672
菰野町	853	28,576	50,000	1,750	231	5,716	19,035	3,330
朝日町	80	3,134	5,198	1,659	23	452	2,223	4,918
川越町	309	11,111	19,820	1,784	74	1,410	5,935	4,209
多気町	1,057	41,709	43,367	1,040	250	6,239	17,296	2,772
明和町	1,274	48,417	56,356	1,164	332	11,286	20,400	1,808
大台町	1,298	57,831	62,454	1,080	89	2,153	7,059	3,279
玉城町	1,080	47,022	47,086	1,001	219	5,815	15,086	2,594
度会町	937	47,033	32,055	682	174	3,481	13,486	3,874
大紀町	1,844	77,742	85,261	1,097	210	5,814	18,027	3,101
南伊勢町	2,897	149,145	165,043	1,107	269	7,848	20,116	2,563
紀北町	2,899	161,513	144,260	893	88	1,919	6,166	3,213
御浜町	3,474	115,649	93,893	812	71	1,947	2,985	1,533
紀宝町	1,734	64,059	72,385	1,130	76	1,312	5,372	4,095
市計	71,387	2,950,059	3,590,918	1,217	8,252	187,930	672,879	3,580
町計	20,053	867,208	893,303	1,030	2,220	59,225	160,488	2,710
県計	91,440	3,817,267	4,484,221	1,175	10,472	247,155	833,367	3,372

第26表 令和2年度 家屋の概要

(3) 法定免税点以上

項目 市町名	納税義務者数			棟数 (棟)	床面積 (㎡)	決定価格 (千円)	平均価格 (円/㎡)
	(人)	うち個人 (人)	うち法人 (人)				
津市	96,846	93,727	3,119	185,544	22,144,689	600,021,233	27,095
四日市市	97,599	93,597	4,002	163,186	25,187,372	762,073,754	30,256
伊勢市	46,216	44,466	1,750	89,858	9,552,574	244,431,884	25,588
松阪市	57,874	55,783	2,091	127,013	13,410,580	315,924,487	23,558
桑名市	46,687	44,967	1,720	66,546	10,826,691	314,800,210	29,076
鈴鹿市	63,698	61,582	2,116	120,857	15,703,758	439,708,244	28,000
名張市	28,986	28,219	767	45,481	5,701,945	141,632,481	24,839
尾鷲市	7,494	7,210	284	12,826	1,334,719	25,719,413	19,270
亀山市	17,353	16,680	673	37,854	5,626,160	171,268,261	30,441
鳥羽市	8,405	7,483	922	14,489	2,028,861	63,598,334	31,347
熊野市	7,375	7,166	209	14,559	1,261,738	24,340,950	19,292
いなべ市	16,017	15,325	692	42,305	5,896,558	134,804,515	22,862
志摩市	23,227	22,112	1,115	49,848	4,563,831	115,130,240	25,227
伊賀市	32,763	31,143	1,620	81,138	10,532,603	235,427,573	22,352
木曾岬町	2,322	2,193	129	4,678	652,890	14,215,260	21,773
東員町	9,053	8,773	280	15,888	2,196,650	54,550,892	24,834
菰野町	15,228	14,358	870	34,628	3,551,006	83,676,815	23,564
朝日町	3,427	3,308	119	5,789	915,198	24,843,926	27,146
川越町	4,379	4,045	334	7,591	1,475,755	48,911,629	33,143
多気町	6,110	5,874	236	17,733	1,870,082	44,799,916	23,956
明和町	8,901	8,585	316	18,919	1,892,466	43,218,778	22,837
大台町	4,203	4,041	162	10,821	867,338	13,730,725	15,831
玉城町	5,782	5,550	232	11,575	1,372,140	33,272,631	24,249
度会町	3,384	3,293	91	8,554	670,453	12,237,628	18,253
大紀町	4,162	4,026	136	10,623	840,232	10,909,713	12,984
南伊勢町	6,573	6,326	247	12,592	1,070,401	15,481,814	14,464
紀北町	6,787	6,559	228	12,328	1,234,281	19,189,563	15,547
御浜町	3,513	3,410	103	7,452	600,011	10,824,843	18,041
紀宝町	4,398	4,295	103	7,715	785,681	13,965,571	17,775
市計	550,540	529,460	21,080	1,051,504	133,772,079	3,588,881,579	26,828
町計	88,222	84,636	3,586	186,886	19,994,584	443,829,704	22,197
県計	638,762	614,096	24,666	1,238,390	153,766,663	4,032,711,283	26,226

項目 市町名	木造				非木造			
	棟数 (棟)	床面積 (㎡)	決定価格 (千円)	平均価格 (円/㎡)	棟数 (棟)	床面積 (㎡)	決定価格 (千円)	平均価格 (円/㎡)
津市	127,750	11,011,179	231,599,533	21,033	57,794	11,133,510	368,421,700	33,091
四日市市	106,342	10,159,380	238,116,286	23,438	56,844	15,027,992	523,957,468	34,865
伊勢市	56,702	4,744,836	107,371,444	22,629	33,156	4,807,738	137,060,440	28,508
松阪市	85,272	6,732,459	136,406,491	20,261	41,741	6,678,121	179,517,996	26,882
桑名市	43,993	5,135,162	112,666,056	21,940	22,553	5,691,529	202,134,154	35,515
鈴鹿市	75,720	6,708,209	165,020,869	24,600	45,137	8,995,549	274,687,375	30,536
名張市	33,168	3,184,946	62,370,126	19,583	12,313	2,516,999	79,262,355	31,491
尾鷲市	10,144	854,379	12,290,335	14,385	2,682	480,340	13,429,078	27,957
亀山市	24,121	2,094,555	47,354,483	22,608	13,733	3,531,605	123,913,778	35,087
鳥羽市	9,153	757,960	13,510,628	17,825	5,336	1,270,901	50,087,706	39,411
熊野市	12,192	869,522	13,363,928	15,369	2,367	392,216	10,977,022	27,987
いなべ市	25,660	2,582,314	46,832,522	18,136	16,645	3,314,244	87,971,993	26,544
志摩市	33,527	2,359,833	38,789,449	16,437	16,321	2,203,998	76,340,791	34,637
伊賀市	58,671	5,022,822	81,545,059	16,235	22,467	5,509,781	153,882,514	27,929
木曾岬町	2,902	275,658	5,085,303	18,448	1,776	377,232	9,129,957	24,202
東員町	10,228	1,067,112	21,934,366	20,555	5,660	1,129,538	32,616,526	28,876
菰野町	23,465	1,836,479	41,736,751	22,727	11,163	1,714,527	41,940,064	24,462
朝日町	3,811	405,719	11,359,830	27,999	1,978	509,479	13,484,096	26,466
川越町	4,512	507,615	13,253,332	26,109	3,079	968,140	35,658,297	36,832
多気町	11,195	852,133	14,356,533	16,848	6,538	1,017,949	30,443,383	29,907
明和町	12,759	1,070,579	22,683,033	21,188	6,160	821,887	20,535,745	24,986
大台町	7,503	538,933	8,628,966	16,011	3,318	328,405	5,101,759	15,535
玉城町	7,658	685,392	15,247,751	22,247	3,917	686,748	18,024,880	26,247
度会町	5,296	414,196	7,725,168	18,651	3,258	256,257	4,512,460	17,609
大紀町	7,245	506,381	5,955,549	11,761	3,378	333,851	4,954,164	14,839
南伊勢町	8,261	652,876	7,709,064	11,808	4,331	417,525	7,772,750	18,616
紀北町	9,828	822,816	11,082,843	13,469	2,500	411,465	8,106,720	19,702
御浜町	6,255	440,066	7,444,943	16,918	1,197	159,945	3,379,900	21,132
紀宝町	6,639	527,522	8,480,009	16,075	1,076	258,159	5,485,562	21,249
市計	702,415	62,217,556	1,307,237,209	21,011	349,089	71,554,523	2,281,644,370	31,887
町計	127,557	10,603,477	202,683,441	19,115	59,329	9,391,107	241,146,263	25,678
県計	829,972	72,821,033	1,509,920,650	20,735	408,418	80,945,630	2,522,790,633	31,166

第27表 令和2年度 償却資産の概要

(1) 納税義務者数

(単位：人)

項目 市町名	総数			うち個人			うち法人		
		法定免税点未満のもの	法定免税点以上のもの		法定免税点未満のもの	法定免税点以上のもの		法定免税点未満のもの	法定免税点以上のもの
津市	7,935	4,468	3,467	3,165	2,233	932	4,770	2,235	2,535
四日市市	7,374	3,389	3,985	1,478	724	754	5,896	2,665	3,231
伊勢市	3,227	1,587	1,640	1,123	697	426	2,104	890	1,214
松阪市	4,389	2,112	2,277	1,308	717	591	3,081	1,395	1,686
桑名市	3,473	1,638	1,835	250	126	124	3,223	1,512	1,711
鈴鹿市	4,434	1,738	2,696	1,277	464	813	3,157	1,274	1,883
名張市	1,366	609	757	240	106	134	1,126	503	623
尾鷲市	488	258	230	77	65	12	411	193	218
亀山市	1,272	580	692	312	175	137	960	405	555
鳥羽市	1,321	829	492	692	552	140	629	277	352
熊野市	598	364	234	247	191	56	351	173	178
いなべ市	1,425	562	863	412	197	215	1,013	365	648
志摩市	2,352	1,478	874	1,276	990	286	1,076	488	588
伊賀市	2,983	1,317	1,666	699	416	283	2,284	901	1383
木曾岬町	529	326	203	231	186	45	298	140	158
東員町	610	236	374	28	14	14	582	222	360
菟野町	1,440	721	719	478	307	171	962	414	548
朝日町	325	170	155	28	20	8	297	150	147
川越町	558	213	345	56	18	38	502	195	307
多気町	723	239	484	228	53	175	495	186	309
明和町	693	280	413	149	76	73	544	204	340
大台町	513	189	324	165	57	108	348	132	216
大玉町	437	194	243	93	40	53	344	154	190
度会町	295	129	166	89	41	48	206	88	118
大紀町	328	130	198	93	31	62	235	99	136
南伊勢町	419	205	214	146	95	51	273	110	163
紀北町	525	239	286	174	90	84	351	149	202
御浜町	267	133	134	46	21	25	221	112	109
紀宝町	164	81	83	15	9	6	149	72	77
市計	42,637	20,929	21,708	12,556	7,653	4,903	30,081	13,276	16,805
町計	7,826	3,485	4,341	2,019	1,058	961	5,807	2,427	3,380
県計	50,463	24,414	26,049	14,575	8,711	5,864	35,888	15,703	20,185

(2) 決定価格

(単位：千円)

項目 市町名	市町村長が価格等を決定したもの	法第389条関係			計	法第743条第1項の規定により県知事が価格等を決定したもの	合計
		総務大臣が価格等を決定したもの	県知事が価格等を決定したもの				
津市	253,679,472	74,351,216	2,563,648	76,914,864	0	330,594,336	
四日市市	1,417,690,332	103,567,900	2,330,058	105,897,958	0	1,523,588,290	
伊勢市	58,890,201	24,264,857	378,441	24,643,298	0	83,533,499	
松阪市	162,936,914	39,767,780	1,310,296	41,078,076	0	204,014,990	
桑名市	127,608,473	40,340,248	561,931	40,902,179	0	168,510,652	
鈴鹿市	199,283,884	29,664,271	1,446,332	31,110,603	0	230,394,487	
名張市	66,671,499	13,218,977	0	13,218,977	0	79,890,476	
尾鷲市	6,541,976	9,954,280	0	9,954,280	0	16,496,256	
亀山市	143,166,807	17,876,050	43,740	17,919,790	0	161,086,597	
鳥羽市	27,772,186	11,436,197	168,116	11,604,313	0	39,376,499	
熊野市	4,920,527	9,670,751	0	9,670,751	0	14,591,278	
いなべ市	204,192,618	23,576,794	2,015,888	25,592,682	0	229,785,300	
志摩市	35,482,738	20,423,669	648,274	21,071,943	0	56,554,681	
伊賀市	176,901,923	27,586,217	1,787,508	29,373,725	0	206,275,648	
木曾岬町	7,595,360	3,759,979	42,709	3,802,688	0	11,398,048	
東員町	45,883,201	3,848,440	371,322	4,219,762	0	50,102,963	
菟野町	45,488,952	6,881,666	120,708	7,002,374	0	52,491,326	
朝日町	28,392,431	3,954,054	0	3,954,054	0	32,346,485	
川越町	14,632,154	130,905,537	0	130,905,537	0	145,537,691	
多気町	47,054,024	5,454,279	72,281	5,526,560	0	52,580,584	
明和町	15,629,464	6,602,773	210,868	6,813,641	0	22,443,105	
大台町	5,873,000	9,592,040	203,167	9,795,207	0	15,668,207	
大玉町	20,706,282	3,003,648	0	3,003,648	0	23,709,930	
度会町	19,945,178	1,336,029	0	1,336,029	0	21,281,207	
大紀町	4,830,697	4,572,540	98,358	4,670,898	0	9,501,595	
南伊勢町	10,998,900	4,257,597	0	4,257,597	0	15,256,497	
紀北町	7,397,098	8,208,549	0	8,208,549	0	15,605,647	
御浜町	4,330,933	3,667,379	0	3,667,379	0	7,998,312	
紀宝町	12,157,595	3,179,410	0	3,179,410	0	15,337,005	
市計	2,885,739,550	445,699,207	13,254,232	458,953,439	0	3,344,692,989	
町計	290,915,269	199,223,920	1,119,413	200,343,333	0	491,258,602	
県計	3,176,654,819	644,923,127	14,373,645	659,296,772	0	3,835,951,591	

第27表 令和2年度 償却資産の概要

(3) 課税標準額

(単位：千円)

項目 市町名	市町村長が価格等 を決定したもの	法第389条関係			計	法第743条第1 項の規定により 県知事が価格等 を決定したもの	合計
		総務大臣が価格 等を決定したもの	県知事が価格等 を決定したもの				
津市	247,243,990	65,937,990	2,203,127	68,141,117	0	315,385,107	
四日市市	1,410,067,583	76,755,334	2,023,497	78,778,831	0	1,488,846,414	
伊勢市	57,964,760	23,521,081	378,441	23,899,522	0	81,864,282	
松阪市	155,822,333	38,267,708	1,310,296	39,578,004	0	195,400,337	
桑名市	124,355,777	38,710,833	556,428	39,267,261	0	163,623,038	
鈴鹿市	194,883,730	27,513,058	694,432	28,207,490	0	223,091,220	
名張市	63,709,566	12,897,980	0	12,897,980	0	76,607,546	
尾鷲市	5,734,941	9,922,224	0	9,922,224	0	15,657,165	
亀山市	141,979,874	17,358,992	43,740	17,402,732	0	159,382,606	
鳥羽市	22,674,519	10,913,985	168,116	11,082,101	0	33,756,620	
熊野市	4,848,624	9,666,432	0	9,666,432	0	14,515,056	
いなべ市	201,457,871	22,970,490	1,753,644	24,724,134	0	226,182,005	
志摩市	34,839,000	20,319,247	648,274	20,967,521	0	55,806,521	
伊賀市	166,413,702	27,099,807	1,750,350	28,850,157	0	195,263,859	
木曾岬町	7,112,223	3,754,613	42,709	3,797,322	0	10,909,545	
東員町	45,057,014	3,709,116	363,502	4,072,618	0	49,129,632	
菰野町	44,408,414	6,780,398	120,708	6,901,106	0	51,309,520	
朝日町	28,358,604	3,766,148	0	3,766,148	0	32,124,752	
川越町	13,523,026	130,905,537	0	130,905,537	0	144,428,563	
多気町	46,494,231	5,307,523	72,281	5,379,804	0	51,874,035	
明和町	15,173,465	6,358,795	210,868	6,569,663	0	21,743,128	
大玉町	5,685,188	9,586,215	203,167	9,789,382	0	15,474,570	
度会町	20,346,652	3,002,687	0	3,002,687	0	23,349,339	
大紀町	14,453,000	1,336,029	0	1,336,029	0	15,789,029	
南伊勢町	4,570,640	4,568,711	98,358	4,667,069	0	9,237,709	
紀北町	9,550,527	4,110,722	0	4,110,722	0	13,661,249	
御浜町	7,121,148	8,202,837	0	8,202,837	0	15,323,985	
紀宝町	4,110,109	3,664,407	0	3,664,407	0	7,774,516	
市計	2,831,996,270	401,855,161	11,530,345	413,385,506	0	3,245,381,776	
町計	278,065,547	198,231,799	1,111,593	199,343,392	0	477,408,939	
県計	3,110,061,817	600,086,960	12,641,938	612,728,898	0	3,722,790,715	

(4) 課税標準額のうち特例適用をうけるもの

(単位：千円)

項目 市町名	市町村長が価格等を決定したもの							小計
	構築物	機械及び装置	船舶	航空機	車両及び運搬具	工具、器具及び備品		
津市	294,134	4,652,779	1,502	0	835	19,151	4,968,401	
四日市市	638,087	3,813,027	539,118	0	10	32,856	5,023,098	
伊勢市	36,140	274,903	41,230	0	0	30,530	382,803	
松阪市	9,024	6,416,941	0	0	0	13,116	6,439,081	
桑名市	16,524	1,357,950	84,216	0	3,003	24,592	1,486,285	
鈴鹿市	60,942	1,455,057	0	0	0	9,976	1,525,975	
名張市	18,626	931,185	23	0	0	5,712	955,546	
尾鷲市	32,720	79,058	344,428	0	0	6,860	463,066	
亀山市	9,778	443,303	0	0	0	7,481	460,562	
鳥羽市	6,475	3,868,267	1,109,832	0	0	1,231	4,985,805	
熊野市	10,829	35,395	25,636	0	0	65	71,925	
いなべ市	69,873	1,168,852	0	0	0	4,596	1,243,321	
志摩市	15,525	312,933	284,779	0	0	3,008	616,245	
伊賀市	1,715,216	7,142,893	0	0	8	22,869	8,880,986	
木曾岬町	11,739	170,710	0	0	0	0	182,449	
東員町	0	293,142	0	0	0	1,538	294,680	
菰野町	45,617	862,289	32	0	8	9,995	917,941	
朝日町	151	14,891	0	0	0	0	15,042	
川越町	405	175,395	0	0	0	2	175,802	
多気町	13,610	436,064	0	0	748	3,421	453,843	
明和町	10,152	368,408	1,589	0	0	0	380,149	
大玉町	359	105,840	0	0	0	669	106,868	
度会町	0	93,827	0	0	0	0	93,827	
大紀町	0	10,863,036	0	0	0	0	10,863,036	
大紀町	15,112	79,962	0	0	0	0	95,074	
南伊勢町	1,331	76,027	1,260,812	0	0	517	1,338,687	
紀北町	0	43,204	80,833	0	0	559	124,596	
御浜町	0	167,638	11,059	0	0	0	178,697	
紀宝町	3,893	43,080	3,673	0	0	0	50,646	
市計	2,933,893	31,952,543	2,430,764	0	3,856	182,043	37,503,099	
町計	102,369	13,793,513	1,357,998	0	756	16,701	15,271,337	
県計	3,036,262	45,746,056	3,788,762	0	4,612	198,744	52,774,436	

第28表 令和2年度 都市計画税の課税標準額等（法定免税点以上のもの）

(単位：千円)

項目 市町名	決定価格			課税標準額		
	土地	家屋	計	土地	家屋	計
津市	691,125,561	393,947,770	1,085,073,331	356,486,820	393,651,508	750,138,328
四日市市	1,238,638,154	678,553,318	1,917,191,472	658,088,732	676,986,762	1,335,075,494
伊勢市	431,497,467	240,021,168	671,518,635	227,275,827	239,832,569	467,108,396
松阪市	354,696,084	206,464,207	561,160,291	189,053,278	206,166,206	395,219,484
桑名市	535,133,358	268,626,412	803,759,770	268,456,887	268,273,372	536,730,259
鈴鹿市	546,590,263	329,431,783	876,022,046	288,026,661	329,337,031	617,363,692
名張市	0	0	0	0	0	0
尾鷲市	36,338,085	22,765,701	59,103,786	19,441,293	22,688,208	42,129,501
亀山市	157,244,791	162,663,588	319,908,379	90,283,059	162,648,384	252,931,443
鳥羽市	29,855,888	43,374,872	73,230,760	16,792,331	43,364,011	60,156,342
熊野市	0	0	0	0	0	0
いなべ市	0	0	0	0	0	0
志摩市	0	0	0	0	0	0
伊賀市	0	0	0	0	0	0
木曾岬町	0	0	0	0	0	0
東員町	0	0	0	0	0	0
菰野町	0	0	0	0	0	0
朝日町	0	0	0	0	0	0
川越町	0	0	0	0	0	0
多気町	0	0	0	0	0	0
明和町	0	0	0	0	0	0
大台町	0	0	0	0	0	0
大玉城町	0	0	0	0	0	0
度会町	0	0	0	0	0	0
大紀町	0	0	0	0	0	0
南伊勢町	0	0	0	0	0	0
紀北町	0	0	0	0	0	0
御浜町	0	0	0	0	0	0
紀宝町	0	0	0	0	0	0
市計	4,021,119,651	2,345,848,819	6,366,968,470	2,113,904,888	2,342,948,051	4,456,852,939
町計	0	0	0	0	0	0
県計	4,021,119,651	2,345,848,819	6,366,968,470	2,113,904,888	2,342,948,051	4,456,852,939

第29表 令和2年度 軽自動車税の状況

(その1)

(単位：台、千円)

項目 市町名	原 動 機 付 自 転 車							
	50cc以下		50cc超～90cc以下		90cc超		ミニカー	
	課税台数	調定額	課税台数	調定額	課税台数	調定額	課税台数	調定額
津市	10,217	20,434	832	1,664	1,956	4,694	289	1,069
四日市市	10,757	21,514	690	1,380	2,051	4,922	198	733
伊勢市	6,101	12,202	645	1,290	1,043	2,503	112	414
松阪市	7,248	14,496	564	1,128	1,079	2,590	112	414
桑名市	4,761	9,522	227	454	805	1,932	88	326
鈴鹿市	8,726	17,452	835	1,670	2,157	5,177	174	644
名張市	3,664	7,328	183	366	531	1,274	48	178
尾鷲市	1,927	3,854	88	176	158	379	18	67
亀山市	2,457	4,914	203	406	462	1,109	31	115
鳥羽市	1,851	3,702	71	142	118	283	29	107
熊野市	1,027	2,054	85	170	153	367	17	63
いなべ市	1,789	3,578	120	240	243	583	67	248
志摩市	4,849	9,698	294	588	444	1,066	80	296
伊賀市	5,186	10,372	279	558	566	1,359	103	381
木曾岬町	241	482	14	28	41	98	10	37
東員町	758	1,516	53	106	188	451	18	67
菰野町	1,448	2,896	133	266	257	617	31	115
朝日町	311	622	15	30	50	120	8	30
川越町	516	1,032	18	36	90	216	13	48
多気町	830	1,660	68	136	110	264	14	52
明和町	1,008	2,016	105	210	156	374	28	104
大台町	392	784	63	126	65	156	8	30
大玉城町	724	1,448	80	160	118	283	9	33
度会町	476	952	61	122	80	192	7	26
大紀町	558	1,116	28	56	55	132	8	30
南伊勢町	1,463	2,926	43	86	64	154	19	70
紀北町	890	1,780	75	150	99	238	16	59
御浜町	411	822	29	58	69	166	6	22
紀宝町	675	1,350	59	118	84	202	24	89
市計	70,560	141,120	5,116	10,232	11,766	28,238	1,366	5,055
町計	10,701	21,402	844	1,688	1,526	3,663	219	812
県計	81,261	162,522	5,960	11,920	13,292	31,901	1,585	5,867

(単位：台、千円)

項目 市町名	原 動 機 付 自 転 車	
	小 計 (A)	
	課税台数	調定額
津市	13,294	27,861
四日市市	13,696	28,549
伊勢市	7,901	16,409
松阪市	9,003	18,628
桑名市	5,881	12,234
鈴鹿市	11,892	24,943
名張市	4,426	9,146
尾鷲市	2,191	4,476
亀山市	3,153	6,544
鳥羽市	2,069	4,234
熊野市	1,282	2,654
いなべ市	2,219	4,649
志摩市	5,667	11,648
伊賀市	6,134	12,670
木曾岬町	306	645
東員町	1,017	2,140
菰野町	1,869	3,894
朝日町	384	802
川越町	637	1,332
多気町	1,022	2,112
明和町	1,297	2,704
大台町	528	1,096
大玉城町	931	1,924
度会町	624	1,292
大紀町	649	1,334
南伊勢町	1,589	3,236
紀北町	1,080	2,227
御浜町	515	1,068
紀宝町	842	1,759
市計	88,808	184,645
町計	13,290	27,565
県計	102,098	212,210

第29表 令和2年度 軽自動車税の状況

(その2)

(単位：台、千円)

項目 市町名	軽自動車及び小型特殊自動車							
	二輪車(B) (側車付のものを含む)		三輪車		三輪車 (新税率適用分)		三輪車 (重課適用分)	
	課税台数	調定額	課税台数	調定額	課税台数	調定額	課税台数	調定額
津市	2,867	10,321	0	0	0	0	2	9
四日市市	2,994	10,778	0	0	0	0	12	55
伊勢市	1,547	5,569	0	0	0	0	2	9
松阪市	1,861	6,700	0	0	0	0	0	0
桑名市	1,160	4,176	0	0	0	0	1	5
鈴鹿市	2,849	10,256	0	0	0	0	7	32
名張市	856	3,082	0	0	0	0	0	0
尾鷲市	221	796	0	0	0	0	0	0
亀山市	700	2,520	0	0	0	0	0	0
鳥羽市	176	634	0	0	0	0	1	5
熊野市	173	623	0	0	0	0	0	0
いなべ市	560	2,016	0	0	0	0	1	5
志摩市	514	1,850	0	0	1	5	0	0
伊賀市	1,061	3,752	0	0	0	0	2	9
木曾岬町	58	209	0	0	0	0	0	0
東員町	272	979	0	0	0	0	0	0
菰野町	524	1,886	0	0	0	0	0	0
朝日町	75	270	0	0	0	0	0	0
川越町	137	493	0	0	0	0	0	0
多気町	219	788	0	0	0	0	0	0
明和町	285	1,026	0	0	0	0	0	0
大玉町	127	457	0	0	0	0	0	0
度会町	206	742	0	0	0	0	0	0
大紀町	143	515	0	0	0	0	0	0
南伊勢町	97	349	0	0	0	0	0	0
紀北町	98	353	0	0	0	0	0	0
御浜町	193	695	0	0	0	0	0	0
紀宝町	85	306	0	0	0	0	0	0
市計	17,539	63,073	0	0	1	5	28	129
町計	2,675	9,630	0	0	0	0	0	0
県計	20,214	72,703	0	0	1	5	28	129

(単位：台、千円)

項目 市町名	軽自動車及び小型特殊自動車							
	三輪車 (75%軽課適用分)		三輪車 (50%軽課適用分)		三輪車 (25%軽課適用分)		三輪車計	
	課税台数	調定額	課税台数	調定額	課税台数	調定額	課税台数	調定額
津市	0	0	0	0	0	0	2	9
四日市市	0	0	0	0	0	0	12	55
伊勢市	0	0	0	0	0	0	2	9
松阪市	0	0	0	0	0	0	0	0
桑名市	0	0	0	0	0	0	1	5
鈴鹿市	0	0	0	0	0	0	7	32
名張市	0	0	0	0	0	0	0	0
尾鷲市	0	0	0	0	0	0	0	0
亀山市	0	0	0	0	0	0	0	0
鳥羽市	0	0	0	0	0	0	1	5
熊野市	0	0	0	0	0	0	0	0
いなべ市	0	0	0	0	0	0	1	5
志摩市	0	0	0	0	0	0	1	5
伊賀市	0	0	0	0	0	0	2	9
木曾岬町	0	0	0	0	0	0	0	0
東員町	0	0	0	0	0	0	0	0
菰野町	0	0	0	0	0	0	0	0
朝日町	0	0	0	0	0	0	0	0
川越町	0	0	0	0	0	0	0	0
多気町	0	0	0	0	0	0	0	0
明和町	0	0	0	0	0	0	0	0
大玉町	0	0	0	0	0	0	0	0
度会町	0	0	0	0	0	0	0	0
大紀町	0	0	0	0	0	0	0	0
南伊勢町	0	0	0	0	0	0	0	0
紀北町	0	0	0	0	0	0	0	0
御浜町	0	0	0	0	0	0	0	0
紀宝町	0	0	0	0	0	0	0	0
市計	0	0	0	0	0	0	29	134
町計	0	0	0	0	0	0	0	0
県計	0	0	0	0	0	0	29	134

第29表 令和2年度 軽自動車税の状況

(その3)

(単位：台、千円)

項目	軽自動車及び小型特殊自動車							
	四輪車							
	乗用・営業用		乗用・自家用		貨物用・営業用		貨物用・自家用	
	課税台数	調定額	課税台数	調定額	課税台数	調定額	課税台数	調定額
津市	6	33	31,693	228,190	163	489	7,756	31,024
四日市市	0	0	32,834	236,405	262	786	7,356	29,424
伊勢市	0	0	15,700	113,040	69	207	3,463	13,852
松阪市	7	39	21,158	152,338	156	468	5,606	22,424
桑名市	2	11	14,043	101,110	70	210	2,957	11,828
鈴鹿市	4	22	24,653	177,502	142	426	5,569	22,276
名張市	4	22	9,909	71,345	66	198	1,646	6,584
尾鷲市	0	0	2,178	15,682	13	39	674	2,696
亀山市	0	0	6,376	45,907	28	84	1,769	7,076
鳥羽市	0	0	2,115	15,228	7	21	719	2,876
熊野市	1	6	2,192	15,782	15	45	877	3,508
いなべ市	1	6	6,308	45,418	18	54	2,397	9,588
志摩市	1	6	7,237	52,106	24	72	2,163	8,652
伊賀市	4	22	11,902	85,694	100	300	4,316	17,264
木曾岬町	0	0	786	5,659	5	15	242	968
東員町	0	0	3,255	23,436	28	84	619	2,476
菰野町	1	6	5,273	37,966	27	78	1,433	5,732
朝日町	0	0	1,081	7,783	2	6	176	704
川越町	0	0	1,619	11,657	12	36	443	1,772
多気町	2	11	2,139	15,401	9	27	937	3,748
明和町	0	0	3,180	22,896	16	48	1,029	4,116
大玉町	0	0	1,105	7,956	15	45	496	1,984
度会町	2	11	2,190	15,768	15	45	676	2,704
大紀町	0	0	1,181	8,503	6	18	629	2,516
南伊勢町	0	0	1,057	7,610	2	6	459	1,836
紀北町	3	17	1,824	13,133	14	42	597	2,388
御浜町	0	0	1,192	8,582	7	21	806	3,224
紀宝町	0	0	1,716	12,355	6	18	592	2,368
市計	30	167	188,298	1,355,747	1,133	3,399	47,268	189,072
町計	8	45	29,195	210,203	173	516	9,816	39,264
県計	38	212	217,493	1,565,950	1,306	3,915	57,084	228,336

(単位：台、千円)

項目	軽自動車及び小型特殊自動車							
	四輪車							
	小計		乗用・営業用		乗用・自家用		貨物用・営業用	
	課税台数	調定額	課税台数	調定額	課税台数	調定額	課税台数	調定額
津市	39,618	259,736	7	48	19,068	205,934	145	551
四日市市	40,452	266,615	2	14	21,271	229,727	282	1,072
伊勢市	19,232	127,099	1	7	8,737	94,360	68	258
松阪市	26,927	175,269	8	55	12,521	135,227	104	395
桑名市	17,072	113,159	2	14	8,367	90,364	63	239
鈴鹿市	30,368	200,226	4	28	15,794	170,575	152	578
名張市	11,625	78,149	1	7	5,745	62,046	47	178
尾鷲市	2,865	18,417	3	21	1,092	11,794	15	57
亀山市	8,173	53,067	0	0	3,844	41,429	20	76
鳥羽市	2,841	18,125	0	0	1,075	11,610	4	15
熊野市	3,085	19,341	0	0	945	10,206	15	57
いなべ市	8,724	55,066	0	0	3,534	38,167	17	65
志摩市	9,425	60,836	0	0	3,620	39,096	13	49
伊賀市	16,322	103,280	2	14	7,188	77,630	74	281
木曾岬町	1,033	6,642	0	0	458	4,946	0	0
東員町	3,902	25,996	3	21	1,845	19,926	18	68
菰野町	6,734	43,782	0	0	3,393	36,644	25	95
朝日町	1,259	8,493	0	0	658	7,106	5	19
川越町	2,074	13,465	1	7	1,041	11,243	9	34
多気町	3,087	19,187	1	7	1,290	13,932	1	4
明和町	4,225	27,060	1	7	1,772	19,138	5	19
大玉町	1,616	9,985	0	0	592	6,394	6	23
度会町	2,883	18,528	0	0	1,412	15,250	25	95
大紀町	1,816	11,037	0	0	587	6,340	4	15
南伊勢町	1,518	9,452	0	0	490	5,292	3	11
紀北町	2,288	14,253	0	0	674	7,279	5	19
御浜町	2,438	15,580	2	14	1,023	11,048	5	19
紀宝町	2,005	11,827	0	0	536	5,789	10	38
市計	236,729	1,548,385	30	208	112,801	1,218,165	1,019	3,871
町計	39,192	250,028	8	56	16,490	178,092	121	459
県計	275,921	1,798,413	38	264	129,291	1,396,257	1,140	4,330

第29表 令和2年度 軽自動車税の状況

(その4)

(単位：台、千円)

項目 市町名	軽自動車及び小型特殊自動車							
	四輪車 (新税率適用分)				四輪車 (重課適用分)			
	貨物用・自家用		小計		乗用・営業用		乗用・自家用	
	課税台数	調定額	課税台数	調定額	課税台数	調定額	課税台数	調定額
津市	5,249	26,245	24,469	232,778	5	41	12,908	166,513
四日市市	5,436	27,180	26,991	257,993	1	8	11,601	149,653
伊勢市	2,360	11,800	11,166	106,425	1	8	6,648	85,759
松阪市	3,556	17,780	16,189	153,457	4	33	9,202	118,706
桑名市	1,832	9,160	10,264	99,777	2	16	4,686	60,449
鈴鹿市	3,858	19,290	19,808	190,471	1	8	9,367	120,834
名張市	1,004	5,020	6,797	67,251	2	16	3,980	51,342
尾鷲市	411	2,055	1,521	13,927	2	16	995	12,836
亀山市	1,093	5,410	4,957	46,915	0	0	2,384	30,754
鳥羽市	427	2,135	1,506	13,760	0	0	1,202	15,506
熊野市	439	2,195	1,399	12,458	1	8	1,260	16,254
いなべ市	1,475	7,375	5,026	45,607	0	0	2,325	29,993
志摩市	1,385	6,925	5,018	46,070	2	16	3,758	48,478
伊賀市	2,729	13,645	9,993	91,570	0	0	5,030	64,887
木曾岬町	168	840	626	5,786	0	0	280	3,612
東員町	373	1,865	2,239	21,880	0	0	884	11,404
菰野町	920	4,600	4,338	41,339	0	0	1,817	23,439
朝日町	101	505	764	7,630	0	0	285	3,677
川越町	268	1,340	1,319	12,624	0	0	630	8,127
多気町	532	2,660	1,824	16,603	0	0	958	12,358
明和町	608	3,040	2,386	22,204	0	0	1,274	16,435
大玉町	273	1,365	871	7,782	0	0	574	7,405
度会町	407	2,035	1,844	17,380	0	0	898	11,584
大紀町	345	1,725	936	8,080	0	0	581	7,495
南伊勢町	213	1,065	706	6,368	0	0	535	6,902
紀北町	329	1,645	1,008	8,943	0	0	852	10,991
紀北町	402	2,010	1,432	13,091	0	0	1,058	13,648
御浜町	401	2,005	947	7,832	1	8	610	7,869
紀宝町	304	1,520	1,023	9,285	0	0	833	10,746
市計	31,254	156,215	145,104	1,378,459	21	170	75,346	971,964
町計	5,644	28,220	22,263	206,827	1	8	12,069	155,692
県計	36,898	184,435	167,367	1,585,286	22	178	87,415	1,127,656

(単位：台、千円)

項目 市町名	軽自動車及び小型特殊自動車							
	四輪車 (重課適用分)				四輪車 (75%軽課適用分)			
	貨物用・営業用		貨物用・自家用		小計		乗用・営業用	
	課税台数	調定額	課税台数	調定額	課税台数	調定額	課税台数	調定額
津市	102	459	8,329	49,974	21,344	216,987	0	0
四日市市	104	468	6,486	38,916	18,192	189,045	0	0
伊勢市	24	108	3,838	23,028	10,511	108,903	0	0
松阪市	55	248	6,643	39,858	15,904	158,845	0	0
桑名市	19	86	2,526	15,156	7,233	75,707	0	0
鈴鹿市	82	369	5,851	35,106	15,301	156,317	0	0
名張市	29	131	1,971	11,826	5,982	63,315	0	0
尾鷲市	6	27	692	4,152	1,695	17,031	0	0
亀山市	22	99	1,983	11,898	4,389	42,751	0	0
鳥羽市	2	9	1,310	7,860	2,514	23,375	0	0
熊野市	5	23	1,149	6,894	2,415	23,179	0	0
いなべ市	9	41	2,582	15,492	4,916	45,526	0	0
志摩市	29	131	3,189	19,134	6,978	67,759	0	0
伊賀市	59	266	4,938	29,628	10,027	94,781	0	0
木曾岬町	0	0	172	1,032	452	4,644	0	0
東員町	9	41	578	3,468	1,471	14,913	0	0
菰野町	14	63	1,686	10,116	3,517	33,618	0	0
朝日町	2	9	157	942	444	4,628	0	0
川越町	4	18	310	1,860	944	10,005	0	0
多気町	3	14	1,306	7,836	2,267	20,208	0	0
明和町	6	27	1,102	6,612	2,382	23,074	0	0
大玉町	3	14	826	4,956	1,403	12,375	0	0
度会町	10	45	857	5,142	1,765	16,771	0	0
大紀町	3	14	845	5,070	1,429	12,579	0	0
南伊勢町	4	18	703	4,218	1,242	11,138	0	0
紀北町	5	22	1,089	6,534	1,946	17,547	0	0
紀北町	6	27	964	5,784	2,028	19,459	0	0
御浜町	2	9	772	4,632	1,385	12,518	0	0
紀宝町	0	0	617	3,701	1,450	14,447	0	0
市計	547	2,465	51,487	308,922	127,401	1,283,521	0	0
町計	71	321	11,984	71,903	24,125	227,924	0	0
県計	618	2,786	63,471	380,825	151,526	1,511,445	0	0

第29表 令和2年度 軽自動車税の状況

(その5)

(単位：台、千円)

項目	軽自動車及び小型特殊自動車							
	四輪車(75%軽課適用分)							
	乗用・自家用		貨物用・営業用		貨物用・自家用		小計	
市町名	課税台数	調定額	課税台数	調定額	課税台数	調定額	課税台数	調定額
津市	0	0	0	0	1	1	1	1
四日市市	0	0	0	0	0	0	0	0
伊勢市	0	0	0	0	2	3	2	3
松阪市	0	0	0	0	0	0	0	0
桑名市	0	0	0	0	1	1	1	1
鈴鹿市	0	0	0	0	0	0	0	0
名張市	0	0	0	0	0	0	0	0
尾鷲市	0	0	0	0	0	0	0	0
亀山市	0	0	0	0	0	0	0	0
鳥羽市	0	0	0	0	0	0	0	0
熊野市	0	0	0	0	0	0	0	0
いなべ市	0	0	0	0	0	0	0	0
志摩市	0	0	0	0	0	0	0	0
伊賀市	0	0	0	0	0	0	0	0
木曾町	0	0	0	0	0	0	0	0
東員町	0	0	0	0	1	1	1	1
菰野町	0	0	0	0	0	0	0	0
朝日町	0	0	0	0	0	0	0	0
川越町	0	0	0	0	0	0	0	0
多気町	0	0	0	0	0	0	0	0
明和町	0	0	0	0	0	0	0	0
大玉町	0	0	0	0	0	0	0	0
度会町	0	0	0	0	0	0	0	0
大南町	0	0	0	0	0	0	0	0
伊勢北町	0	0	0	0	0	0	0	0
紀北町	0	0	0	0	1	1	1	1
紀宝町	0	0	0	0	1	1	1	1
市計	0	0	0	0	4	5	4	5
町計	0	0	0	0	3	3	3	3
県計	0	0	0	0	7	8	7	8

(単位：台、千円)

項目	軽自動車及び小型特殊自動車							
	四輪車(50%軽課適用分)							
	乗用・営業用		乗用・自家用		貨物用・営業用		貨物用・自家用	
市町名	課税台数	調定額	課税台数	調定額	課税台数	調定額	課税台数	調定額
津市	0	0	610	3,294	0	0	0	0
四日市市	0	0	620	3,348	0	0	0	0
伊勢市	0	0	262	1,415	0	0	0	0
松阪市	0	0	457	2,468	0	0	0	0
桑名市	0	0	236	1,274	0	0	0	0
鈴鹿市	0	0	398	2,149	0	0	0	0
名張市	0	0	217	1,172	0	0	0	0
尾鷲市	0	0	42	227	0	0	0	0
亀山市	0	0	101	545	0	0	0	0
鳥羽市	0	0	36	194	0	0	0	0
熊野市	0	0	35	189	0	0	0	0
いなべ市	0	0	132	713	0	0	0	0
志摩市	0	0	129	697	0	0	0	0
伊賀市	0	0	500	2,700	0	0	0	0
木曾町	0	0	15	81	0	0	0	0
東員町	0	0	48	259	0	0	0	0
菰野町	0	0	149	805	0	0	0	0
朝日町	0	0	15	81	0	0	0	0
川越町	0	0	23	124	0	0	0	0
多気町	0	0	23	124	0	0	0	0
明和町	0	0	65	351	0	0	0	0
大玉町	0	0	15	81	0	0	0	0
度会町	0	0	17	92	0	0	0	0
大南町	0	0	14	76	0	0	0	0
伊勢北町	0	0	21	113	0	0	0	0
紀北町	0	0	17	92	0	0	0	0
紀宝町	0	0	35	189	0	0	0	0
市計	0	0	3,775	20,385	0	0	0	0
町計	0	0	498	2,689	0	0	0	0
県計	0	0	4,273	23,074	0	0	0	0

第29表 令和2年度 軽自動車税の状況

(その6)

(単位：台、千円)

項目 市町名	軽自動車及び小型特殊自動車							
	四輪車(50%軽課適用分)		四輪車(25%軽課適用分)					
	小計		乗用・営業用		乗用・自家用		貨物用・営業用	
	課税台数	調定額	課税台数	調定額	課税台数	調定額	課税台数	調定額
津市	610	3,294	1	5	2,510	20,331	16	46
四日市市	620	3,348	0	0	2,817	22,817	9	26
伊勢市	262	1,415	0	0	1,180	9,558	2	6
松阪市	457	2,468	1	5	2,211	17,909	4	12
桑名市	236	1,274	0	0	1,111	8,999	0	0
鈴鹿市	398	2,149	1	5	2,346	19,003	11	32
名張市	217	1,172	0	0	797	6,456	0	0
尾鷲市	42	227	0	0	132	1,069	0	0
亀山市	101	545	0	0	543	4,398	0	0
鳥羽市	36	194	0	0	138	1,118	1	3
熊野市	35	189	1	5	124	1,004	1	3
いなべ市	132	713	0	0	580	4,698	0	0
志摩市	129	697	0	0	480	3,888	1	3
伊賀市	500	2,700	0	0	1,061	8,594	2	6
木曾岬町	15	81	0	0	41	332	0	0
東員町	48	259	0	0	226	1831	1	3
菰野町	149	805	0	0	381	3086	0	0
朝日町	15	81	0	0	92	745	0	0
川越町	23	124	0	0	153	1239	0	0
多気町	23	124	0	0	269	2179	0	0
明和町	65	351	0	0	238	1928	0	0
大玉町	15	81	0	0	62	502	0	0
度会町	17	92	0	0	229	1855	0	0
大紀町	14	76	0	0	74	599	0	0
大南町	21	113	0	0	46	373	1	3
伊勢町	17	92	0	0	79	640	1	3
紀北町	35	189	0	0	126	1021	0	0
御浜町	11	59	0	0	55	446	0	0
紀宝町	30	162	0	0	86	697	0	0
市計	3,775	20,385	4	20	16,030	129,842	47	137
町計	498	2,689	0	0	2,157	17,473	3	9
県計	4,273	23,074	4	20	18,187	147,315	50	146

(単位：台、千円)

項目 市町名	軽自動車及び小型特殊自動車							
	四輪車(25%軽課適用分)				四輪車計		専ら雪上を走行するもの	
	貨物用・自家用		小計					
	課税台数	調定額	課税台数	調定額	課税台数	調定額	課税台数	調定額
津市	212	806	2,739	21,188	88,781	733,984	0	0
四日市市	246	935	3,072	23,778	89,327	740,779	0	0
伊勢市	90	342	1,272	9,906	42,445	353,751	0	0
松阪市	150	570	2,366	18,496	61,843	508,535	0	0
桑名市	38	144	1,149	9,143	35,955	299,061	0	0
鈴鹿市	195	741	2,553	19,781	68,428	568,944	0	0
名張市	38	144	835	6,600	25,456	216,487	0	0
尾鷲市	15	57	147	1,126	6,270	50,728	0	0
亀山市	33	125	576	4,523	18,196	147,801	0	0
鳥羽市	9	34	148	1,155	7,045	56,609	0	0
熊野市	8	30	134	1,042	7,068	56,209	0	0
いなべ市	10	38	590	4,736	19,388	151,648	0	0
志摩市	40	152	521	4,043	22,071	179,405	0	0
伊賀市	76	289	1,139	8,889	37,981	301,220	0	0
木曾岬町	2	8	43	340	2,169	17,493	0	0
東員町	11	42	238	1,876	7,899	64,925	0	0
菰野町	30	114	411	3,200	15,149	122,744	0	0
朝日町	2	8	94	753	2,576	21,585	0	0
川越町	13	49	166	1,288	4,526	37,506	0	0
多気町	7	27	276	2,206	7,477	58,328	0	0
明和町	17	65	255	1,993	9,313	74,682	0	0
大玉町	5	19	67	521	3,972	30,744	0	0
度会町	12	46	241	1,901	6,750	54,672	0	0
大紀町	6	23	80	622	4,275	32,394	0	0
大南町	3	11	50	387	3,537	27,458	0	0
伊勢町	6	23	86	666	5,345	41,501	0	0
紀北町	9	34	135	1,055	6,068	49,374	0	0
御浜町	6	23	61	469	4,410	32,706	0	0
紀宝町	5	19	91	716	4,909	39,352	0	0
市計	1,160	4,407	17,241	134,406	530,254	4,365,161	0	0
町計	134	511	2,294	17,993	88,375	705,464	0	0
県計	1,294	4,918	19,535	152,399	618,629	5,070,625	0	0

第29表 令和2年度 軽自動車税の状況

(その7)

(単位：台、千円)

項目 市町名	軽自動車及び小型特殊自動車						二輪の小型自動車 (D)	
	農 耕 作 業 用		その他 (小型特殊自動車)		小 計 (C)		課税台数	調定額
	課税台数	調定額	課税台数	調定額	課税台数	調定額		
津市	4,710	11,304	406	2,395	96,766	758,013	3,630	21,780
四日市市	3,690	8,856	884	5,216	96,907	765,684	4,025	24,150
伊勢市	2,053	4,927	215	1,269	46,262	365,525	1,838	11,028
松阪市	4,038	9,691	299	1,764	68,041	526,690	2,415	14,490
桑名市	877	2,105	325	1,918	38,318	307,265	1,566	9,396
鈴鹿市	2,892	6,941	359	2,118	74,535	588,291	3,790	22,740
名張市	561	1,346	48	283	26,921	221,198	959	5,754
尾鷲市	1	2	118	555	6,610	52,081	262	1,572
亀山市	693	1,663	155	915	19,744	152,899	844	5,064
鳥羽市	60	96	48	226	7,330	57,570	227	1,362
熊野市	47	75	65	306	7,353	57,213	193	1,158
いなべ市	1,542	3,701	192	1,133	21,683	158,503	770	4,620
志摩市	214	514	89	525	22,889	182,299	623	3,738
伊賀市	3,427	8,225	332	1,959	42,803	315,165	1,381	8,286
木曾岬町	201	482	47	277	2,475	18,461	94	564
東員町	281	674	47	277	8,499	66,855	340	2,040
菰野町	1,312	3,149	113	667	17,098	128,446	733	4,398
朝日町	70	168	28	165	2,749	22,188	83	498
川越町	209	502	136	802	5,008	39,303	196	1,176
多気町	1,163	2,791	39	230	8,898	62,137	265	1,590
明和町	1,011	2,426	48	283	10,657	78,417	408	2,448
大玉町	67	161	31	183	4,197	31,545	152	912
度会町	548	1,315	35	207	7,539	56,936	293	1,758
大紀町	81	194	22	130	4,521	33,233	150	900
大南町	69	166	54	319	3,757	28,292	111	666
伊勢町	28	67	69	407	5,540	42,328	113	678
紀北町	18	36	118	696	6,397	50,801	232	1,392
御浜町	88	141	29	136	4,612	33,289	108	648
紀宝町	36	58	28	132	5,129	40,104	171	1,026
市計	24,805	59,446	3,535	20,582	576,162	4,508,396	22,523	135,138
町計	5,182	12,330	844	4,911	97,076	732,335	3,449	20,694
県計	29,987	71,776	4,379	25,493	673,238	5,240,731	25,972	155,832

(単位：台、千円)

項目 市町名	二輪車等計 (A) + (B) + (D)		合 計 (A) + (C) + (D)	
	課税台数	調定額	課税台数	調定額
津市	19,791	59,962	113,690	807,654
四日市市	20,715	63,477	114,628	818,383
伊勢市	11,286	33,006	56,001	392,962
松阪市	13,279	39,818	79,459	559,808
桑名市	8,607	25,806	45,765	328,895
鈴鹿市	18,531	57,939	90,217	635,974
名張市	6,241	17,982	32,306	236,098
尾鷲市	2,674	6,844	9,063	58,129
亀山市	4,697	14,128	23,741	164,507
鳥羽市	2,472	6,230	9,626	63,166
熊野市	1,648	4,435	8,828	61,025
いなべ市	3,549	11,285	24,672	167,772
志摩市	6,804	17,236	29,179	197,685
伊賀市	8,576	24,708	50,318	336,121
木曾岬町	458	1,418	2,875	19,670
東員町	1,629	5,159	9,856	71,035
菰野町	3,126	10,178	19,700	136,738
朝日町	542	1,570	3,216	23,488
川越町	970	3,001	5,841	41,811
多気町	1,506	4,490	10,185	65,839
明和町	1,990	6,178	12,362	83,569
大玉町	807	2,465	4,877	33,553
度会町	1,430	4,424	8,763	60,618
大紀町	917	2,707	5,295	35,425
大南町	857	2,349	4,517	30,292
伊勢町	1,800	4,267	7,242	46,242
紀北町	1,505	4,314	7,709	54,420
御浜町	708	2,022	5,235	35,005
紀宝町	1,169	3,347	6,142	42,889
市計	128,870	382,856	687,493	4,828,179
町計	19,414	57,889	113,815	780,594
県計	148,284	440,745	801,308	5,608,773

第30表 令和元年度 入湯税の状況

(単位：人、千円)

項目 市町名	入湯客数	調定済額			収入済額			特別徴収 義務者数
		現年課税分	滞納繰越分	計	現年課税分	滞納繰越分	計	
津市	263,622	39,543	0	39,543	39,543	0	39,543	15
四日市市	18,051	2,542	0	2,542	2,542	0	2,542	3
伊勢市	190,421	28,563	0	28,563	28,563	0	28,563	8
松阪市	0	0	0	0	0	0	0	0
桑名市	666,904	70,225	89	70,314	70,225	89	70,314	6
鈴鹿市	91,272	13,691	0	13,691	13,691	0	13,691	2
名張市	0	0	0	0	0	0	0	0
尾鷲市	0	0	0	0	0	0	0	0
亀山市	35,773	2,504	0	2,504	2,504	0	2,504	2
鳥羽市	1,153,460	173,019	744	173,763	172,883	744	173,627	52
熊野市	93,316	7,394	0	7,394	7,394	0	7,394	3
いなべ市	0	0	0	0	0	0	0	0
志摩市	879,774	131,966	0	131,966	131,966	0	131,966	21
伊賀市	361,563	54,234	0	54,234	54,234	0	54,234	6
木曾岬町	18,197	1,330	0	1,330	1,330	0	1,330	2
東員町	0	0	0	0	0	0	0	0
菰野町	337,996	39,411	0	39,411	39,411	0	39,411	20
朝日町	30,829	1,541	0	1,541	1,541	0	1,541	1
川越町	0	0	0	0	0	0	0	0
多気町	0	0	0	0	0	0	0	0
明和町	0	0	0	0	0	0	0	0
大台町	0	0	0	0	0	0	0	0
大玉町	57,761	8,664	0	8,664	8,664	0	8,664	1
度会町	0	0	0	0	0	0	0	0
大紀町	0	0	0	0	0	0	0	0
南伊勢町	3,054	458	0	458	458	0	458	2
紀北町	0	0	0	0	0	0	0	0
御浜町	0	0	0	0	0	0	0	0
紀宝町	0	0	0	0	0	0	0	0
市計	3,754,156	523,681	833	524,514	523,545	833	524,378	118
町計	447,837	51,404	0	51,404	51,404	0	51,404	26
県計	4,201,993	575,085	833	575,918	574,949	833	575,782	144

第31表 令和元年度 鉱産税の状況

(単位：人、千円)

項目 市町名	納税義務者数	課税標準額			調定済額		
		月産200万円以下	月産200万円超	計	現年課税分	滞納繰越分	計
津市	0	0	0	0	0	0	0
四日市市	0	0	0	0	0	0	0
伊勢市	0	0	0	0	0	0	0
松阪市	0	0	0	0	0	0	0
桑名市	0	0	0	0	0	0	0
鈴鹿市	1	1,965	0	1,965	13	0	13
名張市	0	0	0	0	0	0	0
尾鷲市	0	0	0	0	0	0	0
亀山市	0	0	0	0	0	0	0
鳥羽市	0	0	0	0	0	0	0
熊野市	0	0	0	0	0	0	0
いなべ市	2	1,941	815,666	817,607	8,173	0	8,173
志摩市	0	0	0	0	0	0	0
伊賀市	3	6,254	0	6,254	42	0	42
木曾町	0	0	0	0	0	0	0
東員町	0	0	0	0	0	0	0
菰野町	0	0	0	0	0	0	0
朝日町	0	0	0	0	0	0	0
川越町	0	0	0	0	0	0	0
多気町	0	0	0	0	0	0	0
大明町	0	0	0	0	0	0	0
大玉町	0	0	0	0	0	0	0
度会町	0	0	0	0	0	0	0
大紀町	1	0	73,295	73,295	733	0	733
南伊勢町	1	0	79,403	79,403	794	0	794
紀北町	0	0	0	0	0	0	0
御浜町	0	0	0	0	0	0	0
紀宝町	0	0	0	0	0	0	0
市計	6	10,160	815,666	825,826	8,228	0	8,228
町計	2	0	152,698	152,698	1,527	0	1,527
県計	8	10,160	968,364	978,524	9,755	0	9,755

(単位：千円)

項目 市町名	収入済額		
	現年課税分	滞納繰越分	計
津市	0	0	0
四日市市	0	0	0
伊勢市	0	0	0
松阪市	0	0	0
桑名市	0	0	0
鈴鹿市	13	0	13
名張市	0	0	0
尾鷲市	0	0	0
亀山市	0	0	0
鳥羽市	0	0	0
熊野市	0	0	0
いなべ市	8,173	0	8,173
志摩市	0	0	0
伊賀市	42	0	42
木曾町	0	0	0
東員町	0	0	0
菰野町	0	0	0
朝日町	0	0	0
川越町	0	0	0
多気町	0	0	0
大明町	0	0	0
大玉町	0	0	0
度会町	0	0	0
大紀町	733	0	733
南伊勢町	794	0	794
紀北町	0	0	0
御浜町	0	0	0
紀宝町	0	0	0
市計	8,228	0	8,228
町計	1,527	0	1,527
県計	9,755	0	9,755

第32表 令和元年度 事業所税の状況

(単位：人、㎡、千円)

項目 市町名	納税義務者数		課税標準額		調定済額		
	資産割	従業者割	資産割 (㎡)	従業者割 (千円)	現年課税分	滞納繰越分	計
津市	0	0	0	0	0	0	0
四日市市	768	131	4,835,175	195,949,341	3,394,790	4,474	3,399,264
伊勢市	0	0	0	0	0	0	0
松阪市	0	0	0	0	0	0	0
桑名市	0	0	0	0	0	0	0
鈴鹿市	0	0	0	0	0	0	0
名張市	0	0	0	0	0	0	0
尾鷲市	0	0	0	0	0	0	0
亀山市	0	0	0	0	0	0	0
鳥羽市	0	0	0	0	0	0	0
熊野市	0	0	0	0	0	0	0
いなべ市	0	0	0	0	0	0	0
志摩市	0	0	0	0	0	0	0
伊賀市	0	0	0	0	0	0	0
木曾町	0	0	0	0	0	0	0
東員町	0	0	0	0	0	0	0
菰野町	0	0	0	0	0	0	0
朝日町	0	0	0	0	0	0	0
川越町	0	0	0	0	0	0	0
多気町	0	0	0	0	0	0	0
明和町	0	0	0	0	0	0	0
大玉町	0	0	0	0	0	0	0
度会町	0	0	0	0	0	0	0
大南町	0	0	0	0	0	0	0
伊勢北町	0	0	0	0	0	0	0
紀北町	0	0	0	0	0	0	0
御宝町	0	0	0	0	0	0	0
市計	768	131	4,835,175	195,949,341	3,394,790	4,474	3,399,264
町計	0	0	0	0	0	0	0
県計	768	131	4,835,175	195,949,341	3,394,790	4,474	3,399,264

(単位：千円)

項目 市町名	収入済額		
	現年課税分	滞納繰越分	計
津市	0	0	0
四日市市	0	0	0
伊勢市	0	0	0
松阪市	0	0	0
桑名市	0	0	0
鈴鹿市	0	0	0
名張市	0	0	0
尾鷲市	0	0	0
亀山市	0	0	0
鳥羽市	0	0	0
熊野市	0	0	0
いなべ市	0	0	0
志摩市	0	0	0
伊賀市	0	0	0
木曾町	0	0	0
東員町	0	0	0
菰野町	0	0	0
朝日町	0	0	0
川越町	0	0	0
多気町	0	0	0
明和町	0	0	0
大玉町	0	0	0
度会町	0	0	0
大南町	0	0	0
伊勢北町	0	0	0
紀北町	0	0	0
御宝町	0	0	0
市計	0	0	0
町計	0	0	0
県計	0	0	0

第33表 令和元年度 国民健康保険の加入者の状況（令和2年3月31日現在）

(1) 基礎課税（賦課）額に係る分

(単位：世帯、人)

項目 市町名	税・料の別		市町の状況		加入者の状況				
	保険税	保険料	世帯数	人口	世帯数			合計	みなす世帯主数
					被保険者 世帯数	混合世帯数	退職被保険者 世帯数		
津市	○		126,464	276,855	34,673	2	3	34,678	8,143
四日市市	○		140,635	311,527	37,181	3	1	37,185	8,477
伊勢市	○		55,615	125,043	17,169	6	2	17,177	3,912
松阪市	○		73,923	162,867	22,044	5	1	22,050	4,648
桑名市	○		59,816	141,701	16,063	2	4	16,069	4,163
鈴鹿市	○	○	87,050	199,488	23,378	1	6	23,385	5,758
名張市	○		34,407	77,900	10,546	0	0	10,546	2,271
尾鷲市	○		9,299	17,421	2,950	0	1	2,951	670
亀山市	○		21,620	49,553	5,731	0	2	5,733	1,453
鳥羽市	○		8,432	18,271	3,407	0	0	3,407	650
熊野市	○		8,741	16,475	3,003	1	1	3,005	586
いなべ市	○	○	18,619	45,602	5,214	0	0	5,214	1,388
志摩市	○		22,837	48,958	8,755	4	0	8,759	1,870
伊賀市	○		40,654	90,572	11,703	4	0	11,707	2,675
木曾岬町	○	○	2,516	6,228	951	0	0	951	241
東員町	○	○	9,905	25,931	3,278	0	0	3,278	928
菰野町	○		16,666	41,610	4,718	0	0	4,718	1,205
朝日町	○	○	4,173	10,941	876	0	0	876	271
川越町	○		6,752	15,132	1,551	0	0	1,551	371
多気町	○	○	5,734	14,473	1,999	0	0	1,999	488
明和町	○		9,702	24,307	3,045	1	0	3,046	766
大台町	○		4,175	9,129	1,437	0	0	1,437	318
玉城町	○	○	6,059	16,110	1,909	0	0	1,909	487
度会町	○		3,054	8,095	1,146	0	0	1,146	268
大紀町	○		3,994	8,270	1,463	0	0	1,463	382
南伊勢町	○		5,884	12,234	2,224	1	0	2,225	579
紀北町	○	○	8,046	15,539	2,682	0	0	2,682	587
御浜町	○		4,162	8,412	1,570	0	0	1,570	306
紀宝町	○		5,247	10,818	1,911	0	0	1,911	400
市計	9	5	708,112	1,582,233	201,817	28	21	201,866	46,664
町計	9	6	96,069	227,229	30,760	2	0	30,762	7,597
県計	18	11	804,181	1,809,462	232,577	30	21	232,628	54,261

(単位：人)

項目 市町名	加入者の状況			
	被保険者数			計
	被保険者数	退職被保険者数	被扶養者数	
津市	52,525	5	0	52,530
四日市市	56,726	4	1	56,731
伊勢市	26,557	8	0	26,565
松阪市	34,054	6	0	34,060
桑名市	25,418	6	0	25,424
鈴鹿市	36,077	7	0	36,084
名張市	16,572	0	0	16,572
尾鷲市	4,328	1	0	4,329
亀山市	8,878	2	0	8,880
鳥羽市	5,955	0	0	5,955
熊野市	4,595	2	0	4,597
いなべ市	8,342	0	0	8,342
志摩市	13,588	4	0	13,592
伊賀市	18,203	4	0	18,207
木曾岬町	1,589	0	0	1,589
東員町	5,262	0	0	5,262
菰野町	7,592	0	0	7,592
朝日町	1,374	0	0	1,374
川越町	2,452	0	0	2,452
多気町	3,242	0	0	3,242
明和町	4,900	1	0	4,901
大台町	2,270	0	0	2,270
玉城町	3,154	0	0	3,154
度会町	1,927	0	0	1,927
大紀町	2,197	0	0	2,197
南伊勢町	3,354	1	0	3,355
紀北町	4,051	0	0	4,051
御浜町	2,511	0	0	2,511
紀宝町	2,993	0	0	2,993
市計	311,818	49	1	311,868
町計	48,868	2	0	48,870
県計	360,686	51	1	360,738

第33表 令和元年度 国民健康保険の加入者の状況（令和2年3月31日現在）

(2) 後期高齢者支援金等課税（賦課）額に係る分

(単位：世帯、人)

項目 市町名	被 保 険 者 の 状 況						
	世 帯 数				被 保 険 者 数		
	被保険者 世帯数	混合世帯数	退職被保険者 世帯数	合計	被保険者数	退職被保険者数	計
津市	34,673	2	3	34,678	52,525	5	52,530
四日市市	37,181	3	1	37,185	56,726	5	56,731
伊勢市	17,169	6	2	17,177	26,557	8	26,565
松阪市	22,044	5	1	22,050	34,054	6	34,060
桑名市	16,063	2	4	16,069	25,418	6	25,424
鈴鹿市	23,378	1	6	23,385	36,077	7	36,084
名張市	10,546	0	0	10,546	16,572	0	16,572
尾鷲市	2,950	0	1	2,951	4,328	1	4,329
亀山市	5,731	0	2	5,733	8,878	2	8,880
鳥羽市	3,407	0	0	3,407	5,955	0	5,955
熊野市	3,003	1	1	3,005	4,595	2	4,597
いなべ市	5,214	0	0	5,214	8,342	0	8,342
志摩市	8,755	4	0	8,759	13,588	4	13,592
伊賀市	11,703	4	0	11,707	18,203	4	18,207
木曾岬町	951	0	0	951	1,589	0	1,589
東員町	3,278	0	0	3,278	5,262	0	5,262
菰野町	4,718	0	0	4,718	7,592	0	7,592
朝日町	876	0	0	876	1,374	0	1,374
川越町	1,551	0	0	1,551	2,452	0	2,452
多気町	1,999	0	0	1,999	3,242	0	3,242
明和町	3,045	1	0	3,046	4,900	1	4,901
大台町	1,437	0	0	1,437	2,270	0	2,270
大玉町	1,909	0	0	1,909	3,154	0	3,154
度会町	1,146	0	0	1,146	1,927	0	1,927
大紀町	1,463	0	0	1,463	2,197	0	2,197
南伊勢町	2,224	1	0	2,225	3,354	1	3,355
紀北町	2,682	0	0	2,682	4,051	0	4,051
御浜町	1,570	0	0	1,570	2,511	0	2,511
紀宝町	1,911	0	0	1,911	2,993	0	2,993
市計	201,817	28	21	201,866	311,818	50	311,868
町計	30,760	2	0	30,762	48,868	2	48,870
県計	232,577	30	21	232,628	360,686	52	360,738

(3) 介護納付金課税（賦課）額に係る分

(単位：世帯、人)

項目 市町名	被 保 険 者 の 状 況						
	世 帯 数				被 保 険 者 数		
	被保険者 世帯数	混合世帯数	退職被保険者 世帯数	合計	被保険者数	退職被保険者数	計
津市	13,066	0	0	13,066	15,088	0	15,088
四日市市	14,653	0	0	14,653	17,086	0	17,086
伊勢市	7,120	0	0	7,120	8,337	0	8,337
松阪市	9,135	0	0	9,135	10,690	0	10,690
桑名市	6,380	0	0	6,380	7,565	0	7,565
鈴鹿市	9,388	0	0	9,388	11,024	0	11,024
名張市	3,686	0	0	3,686	4,304	0	4,304
尾鷲市	1,181	0	0	1,181	1,352	0	1,352
亀山市	2,144	0	0	2,144	2,517	0	2,517
鳥羽市	1,683	0	0	1,683	2,154	0	2,154
熊野市	1,236	0	0	1,236	1,462	0	1,462
いなべ市	1,942	0	0	1,942	2,297	0	2,297
志摩市	3,952	0	0	3,952	4,702	0	4,702
伊賀市	4,284	0	0	4,284	4,992	0	4,992
木曾岬町	381	0	0	381	482	0	482
東員町	1,070	0	0	1,070	1,235	0	1,235
菰野町	1,888	0	0	1,888	2,267	0	2,267
朝日町	336	0	0	336	395	0	395
川越町	665	0	0	665	791	0	791
多気町	798	0	0	798	965	0	965
明和町	1,242	0	0	1,242	1,467	0	1,467
大台町	540	0	0	540	643	0	643
大玉町	805	0	0	805	967	0	967
度会町	469	0	0	469	568	0	568
大紀町	548	0	0	548	654	0	654
南伊勢町	921	0	0	921	1,107	0	1,107
紀北町	1,100	0	0	1,100	1,345	0	1,345
御浜町	662	0	0	662	812	0	812
紀宝町	776	0	0	776	932	0	932
市計	79,850	0	0	79,850	93,570	0	93,570
町計	12,201	0	0	12,201	14,630	0	14,630
県計	92,051	0	0	92,051	108,200	0	108,200

第34表 令和元年度 国民健康保険税（料）の状況

(1) 基礎課税（賦課）額に係る分

(単位：千円)

項目	国民健康保険 税（料）の額	所得割額	資産割額	被保険者 均等割額	世帯別 平等割額
市町名					
津市	3,921,843	2,305,801	0	1,093,665	522,377
四日市市	3,769,106	2,174,484	0	1,070,936	523,686
伊勢市	1,597,240	962,218	0	448,270	186,752
松阪市	2,156,297	1,374,692	0	529,718	251,887
桑名市	1,686,393	789,692	175,801	450,200	270,700
鈴鹿市	2,705,013	1,570,761	0	772,111	362,141
名張市	1,116,310	659,162	0	296,303	160,845
尾鷲市	244,109	125,971	18,635	61,327	38,176
亀山市	620,703	339,351	0	194,871	86,481
鳥羽市	434,950	238,874	22,541	121,976	51,559
熊野市	238,222	112,414	32,332	53,483	39,993
いなべ市	580,365	391,123	0	135,328	53,914
志摩市	886,413	461,382	77,438	231,229	116,364
伊賀市	1,231,947	739,508	0	322,127	170,312
木曾岬町	125,527	60,741	10,109	38,432	16,245
東員町	386,033	175,976	41,374	117,943	50,740
菰野町	563,990	296,292	25,995	159,278	82,425
朝日町	77,000	34,058	8,053	23,976	10,913
川越町	170,224	77,752	19,547	51,238	21,687
多気町	225,545	112,136	17,193	64,538	31,678
明和町	324,214	146,166	45,584	87,516	44,948
大台町	131,283	61,088	15,217	35,909	19,069
玉城町	154,069	73,500	17,498	44,481	18,590
度会町	140,003	65,533	15,322	41,910	17,238
大紀町	98,489	48,525	11,487	26,592	11,885
南伊勢町	267,128	153,707	0	80,299	33,122
紀北町	220,688	100,675	35,151	57,212	27,650
御浜町	173,607	86,927	18,374	47,054	21,252
紀宝町	172,513	91,555	18,868	35,440	26,650
市計	21,188,911	12,245,433	326,747	5,781,544	2,835,187
町計	3,230,313	1,584,631	299,772	911,818	434,092
県計	24,419,224	13,830,064	626,519	6,693,362	3,269,279

(2) 後期高齢者支援金等課税（賦課）額に係る分

(単位：千円)

項目	国民健康保険 税（料）の額	所得割額	資産割額	被保険者 均等割額	世帯別 平等割額
市町名					
津市	1,394,465	816,044	0	394,622	183,799
四日市市	1,547,323	899,684	0	435,994	211,645
伊勢市	655,535	394,454	0	185,491	75,590
松阪市	810,786	480,888	0	230,841	99,057
桑名市	784,860	384,678	86,931	199,654	113,597
鈴鹿市	1,044,936	612,126	0	299,390	133,420
名張市	284,982	167,397	0	75,625	41,960
尾鷲市	86,660	44,297	9,196	20,442	12,725
亀山市	214,756	114,344	0	71,585	28,827
鳥羽市	107,211	60,998	4,959	29,149	12,105
熊野市	64,268	31,788	6,232	17,828	8,420
いなべ市	212,431	143,775	0	51,553	17,103
志摩市	273,082	142,373	23,834	74,112	32,763
伊賀市	317,233	190,891	0	82,216	44,126
木曾岬町	40,740	20,114	3,042	12,353	5,231
東員町	136,188	62,161	14,569	41,676	17,782
菰野町	184,150	96,377	9,103	53,157	25,513
朝日町	43,420	18,301	4,444	14,192	6,483
川越町	67,898	30,826	7,831	20,540	8,701
多気町	68,785	36,131	3,635	19,839	9,180
明和町	181,917	86,358	21,561	52,137	21,861
大台町	46,052	23,491	4,042	11,709	6,810
玉城町	77,135	36,901	8,578	22,361	9,295
度会町	35,880	16,564	3,838	10,777	4,701
大紀町	51,158	27,707	5,380	8,971	9,100
南伊勢町	74,721	42,913	0	22,699	9,109
紀北町	72,730	31,327	12,162	20,354	8,887
御浜町	50,108	26,147	4,408	13,371	6,182
紀宝町	49,418	24,973	6,308	10,999	7,138
市計	7,798,528	4,483,737	131,152	2,168,502	1,015,137
町計	1,180,300	580,291	108,901	335,135	155,973
県計	8,978,828	5,064,028	240,053	2,503,637	1,171,110

第34表 令和元年度 国民健康保険税（料）の状況

(3) 介護納付金課税（賦課）額に係る分

(単位：千円)

項目		国民健康保険 税（料）の額	所得割額	資産割額	被保険者 均等割額	世帯別 平等割額
市町名						
津市		450,986	263,801	0	132,835	54,350
四日市市		381,677	224,045	0	108,982	48,650
伊勢市		213,959	128,353	0	60,484	25,122
松阪市		311,728	185,525	0	88,503	37,700
桑名市		265,645	125,815	26,857	74,351	38,622
鈴鹿市		386,969	215,475	0	119,428	52,066
名張市		82,969	46,862	0	24,406	11,701
尾鷲市		27,311	15,159	1,201	6,564	4,387
亀山市		56,287	29,622	0	19,122	7,543
鳥羽市		75,165	42,488	2,128	20,224	10,325
熊野市		27,212	13,421	1,782	7,110	4,899
いなべ市		59,641	40,485	0	14,372	4,784
志摩市		126,066	67,097	8,691	34,876	15,402
伊賀市		103,112	61,123	0	28,450	13,539
木曾岬町		14,752	7,156	1,095	4,547	1,954
東員町		27,817	12,608	2,963	8,531	3,715
菰野町		62,310	33,433	2,485	17,536	8,856
朝日町		13,424	5,807	1,333	4,351	1,933
川越町		17,923	8,141	1,994	5,492	2,296
多気町		23,433	12,358	933	6,687	3,455
明和町		41,322	20,320	4,117	11,704	5,181
大台町		12,383	6,584	727	3,191	1,881
大玉町		26,293	12,640	2,760	7,670	3,223
度会町		13,363	6,125	1,195	4,120	1,923
大紀町		13,023	6,937	846	3,470	1,770
南伊勢町		24,727	14,194	0	7,322	3,211
紀北町		36,779	19,117	3,610	9,774	4,278
御浜町		20,492	10,942	1,416	5,514	2,620
紀宝町		19,590	9,744	1,653	4,874	3,319
市計		2,568,727	1,459,271	40,659	739,707	329,090
町計		367,631	186,106	27,127	104,783	49,615
県計		2,936,358	1,645,377	67,786	844,490	378,705

第35表 令和元年度 国民健康保険税（料）の賦課方法等

(1) 基礎課税（賦課）額に係る分

項目 市町名	納期の回数 (回)	課税（賦課） 限度額 (円)	賦課方法 1：所得割、資産割、均等割、平等割 2：所得割、均等割、平等割 3：所得割、均等割 4：その他	課税（賦課）総額に対する割合			
				応能割		応益割	
				所得割総額 (%)	資産割総額 (%)	均等割総額 (%)	平等割総額 (%)
津市	9	610,000	2	53	0	32	15
四日市市	9	610,000	2	52	0	32	16
伊勢市	10	610,000	2	51	0	34	15
松阪市	10	580,000	2	57	0	29	14
桑名市	9	580,000	1	47	10	27	16
鈴鹿市	9	610,000	2	58	0	29	13
名張市	9	610,000	2	50	0	32	18
尾鷲市	10	580,000	1	42	7	30	21
亀山市	9	580,000	2	48	0	36	16
鳥羽市	8	610,000	1	55	5	28	12
熊野市	9	610,000	1	39	11	28	22
いなべ市	9	610,000	2	68	0	23	9
志摩市	10	610,000	1	46	7	31	16
伊賀市	9	610,000	2	52	0	31	17
木曾岬町	9	610,000	1	46	7	33	14
東員町	9	610,000	1	40	10	35	15
菰野町	9	610,000	1	48	4	31	16
朝日町	9	610,000	1	40	10	35	15
川越町	6	610,000	1	41	9	35	15
多気町	12	610,000	1	43	6	34	17
明和町	12	610,000	1	39	12	32	17
大台町	10	610,000	1	39	10	33	18
玉城町	12	610,000	1	41	10	34	15
度会町	10	610,000	1	40	10	35	15
大紀町	12	610,000	1	42	10	33	15
南伊勢町	12	610,000	2	48	0	36	16
紀北町	12	580,000	1	39	13	16	32
御浜町	9	610,000	1	43	9	33	15
紀宝町	10	610,000	1	45	9	26	20

(2) 後期高齢者支援金等課税（賦課）額に係る分

項目 市町名	課税（賦課） 限度額 (円)	賦課方法 1：所得割、資産割、均等割、平等割 2：所得割、均等割、平等割 3：所得割、均等割 4：その他	課税（賦課）総額に対する割合			
			応能割		応益割	
			所得割総額 (%)	資産割総額 (%)	均等割総額 (%)	平等割総額 (%)
津市	190,000	2	53	0	32	15
四日市市	190,000	2	54	0	31	15
伊勢市	190,000	2	52	0	34	14
松阪市	190,000	2	52	0	33	15
桑名市	190,000	1	49	11	25	14
鈴鹿市	190,000	2	58	0	29	13
名張市	190,000	2	50	0	32	18
尾鷲市	190,000	1	42	10	28	20
亀山市	190,000	2	46	0	38	16
鳥羽市	190,000	1	57	5	27	11
熊野市	190,000	1	40	8	35	17
いなべ市	190,000	2	69	0	23	8
志摩市	190,000	1	46	7	32	15
伊賀市	190,000	2	52	0	31	17
木曾岬町	190,000	1	47	7	32	14
東員町	190,000	1	40	10	35	15
菰野町	190,000	1	48	5	32	15
朝日町	190,000	1	40	10	35	15
川越町	190,000	1	41	9	35	15
多気町	190,000	1	45	4	34	17
明和町	190,000	1	41	10	34	15
大台町	190,000	1	43	7	31	19
玉城町	190,000	1	41	10	34	15
度会町	190,000	1	40	9	35	16
大紀町	190,000	1	47	9	21	23
南伊勢町	190,000	2	49	0	36	15
紀北町	190,000	1	37	13	16	34
御浜町	190,000	1	44	8	32	16
紀宝町	190,000	1	42	11	28	19

第35表 令和元年度 国民健康保険税（料）の賦課方法等

(3) 介護納付金課税（賦課）額に係る分

項目 市町名	課税（賦課） 限度額 (円)	賦課方法 1：所得割、資産割、均等割、平等割 2：所得割、均等割、平等割 3：所得割、均等割 4：その他	課税（賦課）総額に対する割合			
			応能割		応益割	
			所得割総額 (%)	資産割総額 (%)	均等割総額 (%)	平等割総額 (%)
津市	160,000	2	54	0	32	13
四日市市	160,000	2	55	0	31	14
伊勢市	160,000	2	51	0	34	15
松阪市	160,000	2	54	0	32	14
桑名市	160,000	1	47	10	28	15
鈴鹿市	160,000	2	56	0	31	13
名張市	160,000	2	48	0	35	17
尾鷲市	160,000	1	46	4	28	22
亀山市	160,000	2	47	0	38	15
鳥羽市	160,000	1	56	3	27	14
熊野市	160,000	1	41	5	32	22
いなべ市	160,000	2	75	0	19	6
志摩市	160,000	1	46	6	33	15
伊賀市	160,000	2	51	0	33	16
木曾岬町	160,000	1	46	7	33	15
東員町	160,000	1	40	10	35	15
菰野町	160,000	1	49	4	31	16
朝日町	160,000	1	40	10	35	15
川越町	160,000	1	41	9	35	15
多気町	160,000	1	45	3	34	18
明和町	160,000	1	43	9	33	15
大台町	160,000	1	46	5	31	18
玉城町	160,000	1	42	9	34	15
度会町	160,000	1	40	8	35	17
大紀町	160,000	1	45	6	32	17
南伊勢町	160,000	2	49	0	35	16
紀北町	160,000	1	46	8	14	32
御浜町	160,000	1	46	6	33	15
紀宝町	160,000	1	42	7	30	21

第36表 令和元年度 市町村交付金の交付金額

(単位:円)

項目 市町名	市 町 村 交 付 金					計
	貸付資産	空港の用に供 する固定資産	国有林野に 係る土地	発電所、変電所 又は送電施設の 用に供する固定 資産	水道施設等の用 に供する固定資 産	
津市	47,472,500	0	1,461,100	300	2,908,200	51,842,100
四日市市	34,921,000	0	536,400	0	3,930,400	39,387,800
伊勢市	6,911,900	0	0	0	0	6,911,900
松阪市	25,332,300	0	1,976,700	1,574,800	91,918,500	120,802,300
桑名市	16,591,800	0	93,600	3,215,700	4,505,500	24,406,600
鈴鹿市	11,700,000	0	81,400	0	0	11,781,400
名張市	1,526,900	0	0	0	0	1,526,900
尾鷲市	3,944,900	0	4,202,600	0	0	8,147,500
亀山市	804,000	0	175,900	0	0	979,900
鳥羽市	1,416,000	0	0	0	0	1,416,000
熊野市	3,139,900	0	3,947,200	0	0	7,087,100
いなべ市	423,200	0	871,700	0	0	1,294,900
志摩市	738,600	0	0	0	0	738,600
伊賀市	8,935,000	0	2,473,100	0	0	11,408,100
木曾岬町	17,833,700	0	0	0	0	17,833,700
東員町	0	0	0	0	1,406,300	1,406,300
菰野町	495,100	0	123,300	0	139,200	757,600
朝日町	0	0	0	0	0	0
川越町	1,297,600	0	0	0	0	1,297,600
多気町	140,700	0	0	0	3,403,400	3,544,100
明和町	2,200	0	0	0	0	2,200
大台町	512,200	0	5,202,000	0	0	5,714,200
大玉町	264,500	0	0	0	0	264,500
度会町	0	0	0	0	0	0
大紀町	170,600	0	0	0	0	170,600
南伊勢町	328,900	0	0	0	0	328,900
紀北町	67,300	0	3,212,900	0	0	3,280,200
御浜町	1,377,400	0	16,300	0	0	1,393,700
紀宝町	418,200	0	5,000	0	0	423,200
市計	163,858,000	0	15,819,700	4,790,800	103,262,600	287,731,100
町計	22,908,400	0	8,559,500	0	4,948,900	36,416,800
県計	186,766,400	0	24,379,200	4,790,800	108,211,500	324,147,900

第37表 令和元年度 市町村税の徴収に要する経費等

(その1)

(単位：千円)

項目 市町名	税 収 入 額			徴 税 費				
	市町村税 (A)	個人の県民税	計	人 件 費				
				基本給	諸 手 当			小計
					超過勤務手当	税務特別手当	その他の手当	
津市	42,425,852	10,853,072	53,278,924	312,016	28,827	0	246,547	275,374
四日市市	77,483,022	13,684,634	91,167,656	289,986	49,848	0	129,466	179,314
伊勢市	16,816,330	4,226,169	21,042,499	150,641	20,913	221	74,129	95,263
松阪市	22,089,345	5,527,218	27,616,563	184,683	30,244	0	91,657	121,901
桑名市	22,340,873	6,282,198	28,623,071	115,354	14,608	0	67,702	82,310
鈴鹿市	29,986,846	7,916,635	37,903,481	214,022	23,107	228	139,549	162,884
名張市	10,178,804	2,588,888	12,767,692	77,445	10,818	0	39,245	50,063
尾鷲市	2,020,298	490,837	2,511,135	38,472	2,208	0	20,041	22,249
亀山市	10,340,831	1,770,076	12,110,907	73,301	8,748	0	44,724	53,472
鳥羽市	2,874,425	469,755	3,344,180	48,157	4,447	0	21,261	25,708
熊野市	1,569,590	384,668	1,954,258	38,624	1,997	18	19,340	21,355
いなべ市	9,498,103	1,764,180	11,262,283	89,727	13,878	0	45,682	59,560
志摩市	5,830,165	1,221,403	7,051,568	79,330	8,598	0	40,104	48,702
伊賀市	14,761,692	3,008,755	17,770,447	137,393	22,697	4,000	75,963	102,660
木曾岬町	1,477,303	207,372	1,684,675	20,035	659	0	9,323	9,982
東員町	3,722,991	974,964	4,697,955	39,548	4,246	0	23,575	27,821
菰野町	5,902,781	1,640,280	7,543,061	66,798	13,011	32	5,886	18,929
朝日町	2,090,612	493,678	2,584,290	22,902	2,898	0	11,878	14,776
川越町	4,637,708	632,455	5,270,163	26,275	4,043	9	16,353	20,405
多気町	2,449,523	388,634	2,838,157	30,982	3,685	0	15,179	18,864
明和町	2,625,764	690,847	3,316,611	45,312	949	0	31,404	32,353
大台町	1,030,419	240,999	1,271,418	20,573	1,332	0	10,610	11,942
大玉町	2,123,214	477,550	2,600,764	20,226	978	1	9,029	10,008
度会町	838,452	234,867	1,073,319	20,896	279	0	8,337	8,616
大紀町	722,391	193,784	916,175	20,864	620	0	9,465	10,085
南伊勢町	1,099,845	294,227	1,394,072	35,384	1,613	0	17,116	18,729
紀北町	1,461,172	366,486	1,827,658	32,362	1,827	0	15,987	17,814
御浜町	809,097	210,986	1,020,083	20,858	1,663	0	9,521	11,184
紀宝町	1,023,222	262,344	1,285,566	19,782	1,128	72	10,135	11,335
市計	268,216,176	60,188,488	328,404,664	1,849,151	240,938	4,467	1,055,410	1,300,815
町計	32,014,494	7,309,473	39,323,967	442,797	38,931	114	203,798	242,843
県計	300,230,670	67,497,961	367,728,631	2,291,948	279,869	4,581	1,259,208	1,543,658

(単位：千円)

項目 市町名	徴 税 費							
	人 件 費			計	需 用 費			計
	共済組合 負担金等	報酬	その他		旅費	賃金	その他	
津市	112,838	0	0	700,228	671	15,575	395,074	411,320
四日市市	95,308	0	41	564,649	1,024	76,612	251,131	328,767
伊勢市	51,237	0	30	297,171	652	72,507	180,086	253,245
松阪市	63,032	0	23	369,639	286	9,588	233,732	243,606
桑名市	40,510	1,812	40	240,026	143	15,479	49,936	65,558
鈴鹿市	78,681	0	0	455,587	131	10,811	229,032	239,974
名張市	28,741	0	21	156,270	147	20,746	42,800	63,693
尾鷲市	12,668	0	0	73,389	4	2,434	37,868	40,306
亀山市	25,074	0	0	151,847	112	13,180	2,206	15,498
鳥羽市	15,988	24	240	90,117	49	4,265	15,930	20,244
熊野市	11,531	0	18	71,528	260	11,019	16,263	27,542
いなべ市	46,524	0	21	195,832	34	6,124	106,872	113,030
志摩市	25,905	0	49	153,986	321	5,706	126,299	132,326
伊賀市	51,889	2,961	104	295,007	0	13,019	117,626	130,645
木曾岬町	6,009	0	0	36,026	6	2,017	26,382	28,405
東員町	20,604	0	21	87,994	16	3,131	51,717	54,864
菰野町	22,384	0	0	108,111	16	6,154	75,154	81,324
朝日町	11,828	0	0	49,506	9	0	25,239	25,248
川越町	13,616	0	21	60,317	74	2,901	37,902	40,877
多気町	8,597	0	0	58,443	0	631	52,645	53,276
明和町	14,524	0	0	92,189	6	3,428	4,999	8,433
大台町	10,037	0	0	42,552	0	123	24,850	24,973
大玉町	9,169	0	18	39,421	0	2,800	59,414	62,214
度会町	6,316	0	0	35,828	23	881	46,710	47,614
大紀町	6,113	0	10	37,072	8	0	26,908	26,916
南伊勢町	10,835	0	0	64,948	135	0	30,804	30,939
紀北町	9,852	0	15	60,043	159	3,834	270	4,263
御浜町	6,611	0	0	38,653	60	1,940	29,716	31,716
紀宝町	6,809	0	0	37,926	308	921	4,834	6,063
市計	659,926	4,797	587	3,815,276	3,834	277,065	1,804,855	2,085,754
町計	163,304	0	85	849,029	820	28,761	497,544	527,125
県計	823,230	4,797	672	4,664,305	4,654	305,826	2,302,399	2,612,879

第37表 令和元年度 市町村税の徴収に要する経費等

(その2)

(単位：千円)

項目	徴 税 費						計	その他
	報 奨 金 及 び こ れ に 類 す る 経 費							
	納期前納付の 報奨金	うち住民税	うち固定資産税 (都計税含む)	納税貯蓄組合 補助金	納税奨励金	その他		
市町名								
津市	0	0	0	0	0	0	0	75,013
四日市市	0	0	0	0	0	715	715	10,778
伊勢市	0	0	0	0	0	0	0	21,482
松阪市	0	0	0	0	0	0	0	0
桑名市	0	0	0	0	0	40	40	241,197
鈴鹿市	0	0	0	0	0	0	0	22,322
名張市	0	0	0	0	0	0	0	43,347
尾鷲市	0	0	0	0	0	0	0	0
亀山市	0	0	0	0	0	0	0	0
鳥羽市	0	0	0	0	0	0	0	26,651
熊野市	0	0	0	0	0	0	0	11,616
いなべ市	0	0	0	0	0	126	126	7,997
志摩市	0	0	0	0	0	0	0	14,825
伊賀市	0	0	0	0	0	0	0	10,505
木曾岬町	0	0	0	0	0	0	0	2,943
東員町	0	0	0	0	0	70	70	3,332
菰野町	0	0	0	0	0	0	0	30,791
朝日町	0	0	0	0	0	60	60	2,601
川越町	0	0	0	0	0	0	0	5,066
多気町	0	0	0	0	0	0	0	1,950
明和町	0	0	0	0	0	0	0	0
大玉町	0	0	0	0	0	0	0	11,114
度会町	23,415	23,415	0	0	0	62	23,477	3,035
大紀町	0	0	0	0	0	0	0	1,394
南伊勢町	0	0	0	0	471	0	471	960
紀北町	0	0	0	0	0	14	14	15,862
御浜町	0	0	0	0	0	0	0	2,936
紀宝町	8,477	1,504	6,973	0	0	0	8,477	0
市計	0	0	0	0	0	881	881	485,733
町計	31,892	24,919	6,973	0	471	206	32,569	81,984
県計	31,892	24,919	6,973	0	471	1,087	33,450	567,717

(単位：千円)

項目	徴税費	県 民 税 徴 収 取 扱 費		(B)-(C)	(D)/(A)
	合計	納税義務者数を 基準にした金額	報奨金の額に 相当する金額		
市町名	(B)			(D)	(%)
津市	1,186,561	250,760	0	935,801	2.2
四日市市	904,909	483,693	0	421,216	0.5
伊勢市	571,898	203,623	0	368,275	2.2
松阪市	613,245	240,271	0	372,974	1.7
桑名市	546,821	259,444	0	287,377	1.3
鈴鹿市	717,883	320,000	0	397,883	1.3
名張市	263,310	128,046	0	135,264	1.3
尾鷲市	113,695	25,352	0	88,343	4.4
亀山市	167,345	80,283	0	87,062	0.8
鳥羽市	137,012	25,848	0	111,164	3.9
熊野市	110,686	21,606	5	89,075	5.7
いなべ市	316,985	76,378	0	240,607	2.5
志摩市	301,137	77,101	0	224,036	3.8
伊賀市	436,157	145,627	0	290,530	2.0
木曾岬町	67,374	10,724	0	56,650	3.8
東員町	146,260	42,720	0	103,540	2.8
菰野町	220,226	65,574	0	154,652	2.6
朝日町	77,415	16,794	0	60,621	2.9
川越町	106,260	24,711	0	81,549	1.8
多気町	113,669	21,153	0	92,516	3.8
明和町	100,622	37,376	0	63,246	2.4
大玉町	78,639	12,927	0	65,712	6.4
度会町	128,147	23,373	0	104,774	4.9
大紀町	84,836	12,435	0	72,401	8.6
南伊勢町	65,419	11,991	0	53,428	7.4
紀北町	111,749	16,895	0	94,854	8.6
御浜町	67,256	23,008	0	44,248	3.0
紀宝町	70,369	10,339	0	60,030	7.4
市計	6,387,644	2,338,032	5	4,049,607	1.5
町計	1,490,707	344,879	602	1,145,226	3.6
県計	7,878,351	2,682,911	607	5,194,833	1.7

第37表 令和元年度 市町村税の徴収に要する経費等

(その3)

(単位：人)

項目	徴税職員	ほか臨時職員
市町名		
津市	84	7
四日市市	80	28
伊勢市	45	36
松阪市	83	4
桑名市	41	9
鈴鹿市	66	16
名張市	24	10
尾鷲市	10	1
亀山市	27	4
鳥羽市	17	2
熊野市	13	5
いなべ市	24	2
志摩市	24	8
伊賀市	38	12
木曾町	6	1
東員町	11	1
菰野町	20	3
朝日町	6	0
川越町	7	1
多気町	8	0
明和町	14	5
大玉町	6	0
度会町	6	2
大紀町	5	1
大南町	6	0
伊勢町	10	0
紀北町	10	2
御浜町	7	1
紀宝町	5	0
市計	576	144
町計	127	17
県計	703	161

第38表 市町別税率一覧(令和2年4月1日現在)

	市 町 村 民 税			
	個人均等割	個人所得割	法人均等割	法人税割
津市	全団体標準税率を採用。 3,500円	全団体標準税率を採用。 6%	全団体標準税率を採用。 1号法人… 50,000円 2号法人… 120,000円 3号法人… 130,000円 4号法人… 150,000円 5号法人… 160,000円 6号法人… 400,000円 7号法人… 410,000円 8号法人…1,750,000円 9号法人…3,000,000円	6.0%、7.2%
四日市市				7.2%
伊勢市				6.0%
松阪市				6.0%
桑名市				6.0%
鈴鹿市				7.2%
名張市				8.4%
尾鷲市				6.0%、8.4%
亀山市				6.0%
鳥羽市				6.0%
熊野市				6.0%
いなべ市				6.0%
志摩市				6.0%
伊賀市				6.0%
木曾町				6.0%
東員町				6.0%
菰野町				6.0%、7.2%
朝日町				6.0%
川越町				6.0%
多気町				6.0%
明和町	6.0%			
大玉町	6.0%			
玉城町	6.0%			
度会町	6.0%			
大紀町	6.0%			
南伊勢町	6.0%			
紀北町	6.0%			
御浜町	6.0%			
紀宝町	6.0%			

	軽自動車税	鉱産税	入湯税	都市計画税	固定資産税
津市	全団体標準税率を採用。	0.7%、1.0%	150円	0.3%	1.4% 不均一
四日市市		150円、80円	0.2%	1.4%	
伊勢市		150円	0.3%	1.4% 不均一	
松阪市		0.7%、1.0%	150円	0.3%	1.4% 不均一
桑名市		0.7%、1.0%	210円、150円、60円	0.2%	1.4% 不均一
鈴鹿市		0.7%、1.0%	150円、80円	0.2%	1.4%
名張市		0.7%、1.0%	150円、20円		1.7%
尾鷲市		0.7%、1.0%		0.3%	1.4% 不均一
亀山市		0.7%、1.0%	150円、70円	0.3%	1.4% 不均一
鳥羽市		0.7%、1.0%	150円	0.2%	1.4% 不均一
熊野市			150円、20円		1.4% 不均一
いなべ市		0.7%、1.0%	150円		1.4%
志摩市		0.7%、1.0%	150円		1.4% 不均一
伊賀市		0.7%、1.0%	150円		1.4%
木曾町		0.7%、1.0%	150円、50円		1.4%
東員町		0.7%、1.0%	150円、80円		1.4%
菰野町		0.7%、1.0%	150円、80円		1.4% 不均一
朝日町		0.7%、1.0%	150円、100円、50円		1.4%
川越町					1.4%
多気町		0.7%、1.0%	150円、50円		1.4% 不均一
明和町		150円		1.4% 不均一	
大玉町	0.7%、1.0%	150円		1.4% 不均一	
玉城町	0.7%、1.0%	150円		1.4% 不均一	
度会町	0.7%、1.0%	150円		1.4% 不均一	
大紀町	0.7%、1.0%	150円		1.4% 不均一	
南伊勢町	0.7%、1.0%	150円		1.4% 不均一	
紀北町		150円		1.4% 不均一	
御浜町	0.7%、1.0%	150円、70円		1.4% 不均一	
紀宝町				1.4% 不均一	

第39表 令和元年度 市町村税の徴収実績

(その1)

	総計 (※国保税(料)除く)			現年課税分			滞納繰越分		
	調定額(千円)	収入額(千円)	徴収率(%)	調定額(千円)	収入額(千円)	徴収率(%)	調定額(千円)	収入額(千円)	徴収率(%)
津市	43,571,938	42,425,852	97.4	42,515,843	42,128,437	99.1	1,048,582	289,902	27.6
四日市市	78,744,425	77,483,022	98.4	77,539,263	77,040,977	99.4	1,195,834	432,717	36.2
伊勢市	17,422,074	16,816,330	96.5	16,803,304	16,662,826	99.2	615,796	150,530	24.4
松阪市	23,583,246	22,089,345	93.7	22,104,063	21,779,039	98.5	1,471,239	302,362	20.6
桑名市	23,229,245	22,340,873	96.2	22,339,957	22,084,862	98.9	886,150	252,873	28.5
鈴鹿市	31,029,925	29,986,846	96.6	30,039,973	29,667,914	98.8	984,442	313,422	31.8
名張市	10,398,309	10,178,804	97.9	10,162,181	10,075,948	99.2	232,923	99,651	42.8
尾鷲市	2,115,468	2,020,298	95.5	2,027,008	1,997,998	98.6	88,044	21,884	24.9
亀山市	10,754,316	10,340,831	96.2	10,338,719	10,252,237	99.2	414,125	87,122	21.0
鳥羽市	3,016,959	2,874,425	95.3	2,889,801	2,831,427	98.0	126,706	42,546	33.6
熊野市	1,616,926	1,569,590	97.1	1,567,490	1,553,488	99.1	49,027	15,693	32.0
いなべ市	9,690,013	9,498,103	98.0	9,491,065	9,408,587	99.1	195,431	85,999	44.0
志摩市	6,368,995	5,830,165	91.5	5,819,775	5,735,777	98.6	547,426	92,594	16.9
伊賀市	15,477,625	14,761,692	95.4	14,770,596	14,610,744	98.9	698,189	142,108	20.4
木曾岬町	1,515,230	1,477,303	97.5	1,477,495	1,466,067	99.2	37,446	10,947	29.2
東員町	3,754,201	3,722,991	99.2	3,720,594	3,705,800	99.6	33,078	16,662	50.4
菰野町	6,092,413	5,902,781	96.9	5,919,999	5,862,667	99.0	170,966	38,666	22.6
朝日町	2,127,830	2,090,612	98.3	2,090,851	2,080,658	99.5	36,873	9,848	26.7
川越町	4,745,909	4,637,708	97.7	4,624,066	4,596,252	99.4	121,425	41,038	33.8
多気町	2,503,772	2,449,523	97.8	2,454,089	2,437,738	99.3	48,721	10,823	22.2
明和町	2,761,496	2,625,764	95.1	2,639,755	2,600,806	98.5	120,882	24,099	19.9
大台町	1,067,607	1,030,419	96.5	1,035,711	1,023,477	98.8	31,497	6,543	20.8
玉城町	2,207,702	2,123,214	96.2	2,124,666	2,108,754	99.3	82,309	13,733	16.7
度会町	883,096	838,452	94.9	838,212	828,473	98.8	44,250	9,345	21.1
大紀町	740,856	722,391	97.5	724,401	716,163	98.9	16,213	5,986	36.9
南伊勢町	1,172,123	1,099,845	93.8	1,096,997	1,078,687	98.3	74,796	20,828	27.8
紀北町	1,528,244	1,461,172	95.6	1,458,136	1,437,071	98.6	69,404	23,397	33.7
御浜町	854,545	809,097	94.7	811,464	803,229	99.0	42,414	5,201	12.3
紀宝町	1,098,421	1,023,222	93.2	1,030,695	1,010,202	98.0	66,826	12,120	18.1
市計	277,019,464	268,216,176	96.8	268,409,038	265,830,261	99.0	8,553,914	2,329,403	27.2
町計	33,053,445	32,014,494	96.9	32,047,131	31,756,044	99.1	997,100	249,236	25.0
県計	310,072,909	300,230,670	96.8	300,456,169	297,586,305	99.0	9,551,014	2,578,639	27.0

	市町村民税			現年課税分			滞納繰越分		
	調定額(千円)	収入額(千円)	徴収率(%)	調定額(千円)	収入額(千円)	徴収率(%)	調定額(千円)	収入額(千円)	徴収率(%)
津市	20,119,344	19,713,487	98.0	19,734,342	19,569,093	99.2	385,002	144,394	37.5
四日市市	27,657,221	26,920,734	97.3	26,968,923	26,673,993	98.9	688,298	246,741	35.8
伊勢市	7,626,842	7,468,717	97.9	7,469,838	7,422,590	99.4	157,004	46,127	29.4
松阪市	10,219,527	9,702,814	94.9	9,711,622	9,562,914	98.5	507,905	139,900	27.5
桑名市	11,044,242	10,564,054	95.7	10,592,375	10,465,656	98.8	451,867	98,398	21.8
鈴鹿市	14,512,069	13,938,258	96.0	13,981,216	13,778,336	98.5	530,853	159,922	30.1
名張市	4,693,539	4,618,938	98.4	4,614,063	4,576,365	99.2	79,476	42,573	53.6
尾鷲市	910,407	873,447	95.9	877,940	863,987	98.4	32,467	9,460	29.1
亀山市	3,554,345	3,391,389	95.4	3,392,526	3,354,678	98.9	161,819	36,711	22.7
鳥羽市	871,256	857,745	98.4	856,613	848,747	99.1	14,643	8,998	61.4
熊野市	680,251	661,582	97.3	659,113	653,162	99.1	21,138	8,420	39.8
いなべ市	3,429,260	3,333,466	97.2	3,328,368	3,283,969	98.7	100,892	49,497	49.1
志摩市	2,182,045	2,098,694	96.2	2,091,896	2,068,453	98.9	90,149	30,241	33.5
伊賀市	6,224,821	5,987,987	96.2	6,004,914	5,931,565	98.8	219,907	56,422	25.7
木曾岬町	923,020	902,962	97.8	904,556	898,782	99.4	18,464	4,180	22.6
東員町	1,696,623	1,676,074	98.8	1,675,641	1,665,933	99.4	20,982	10,141	48.3
菰野町	2,977,443	2,912,268	97.8	2,919,965	2,888,114	98.9	57,478	24,154	42.0
朝日町	874,057	845,605	96.7	844,959	838,697	99.3	29,098	6,908	23.7
川越町	1,184,887	1,150,934	97.1	1,156,539	1,143,161	98.8	28,348	7,773	27.4
多気町	861,359	845,585	98.2	847,220	842,173	99.4	14,139	3,412	24.1
明和町	1,246,556	1,203,810	96.6	1,207,830	1,196,884	99.1	38,726	6,926	17.9
大台町	417,229	407,102	97.6	408,439	404,759	99.1	8,790	2,343	26.7
玉城町	1,005,409	984,590	97.9	985,218	979,022	99.4	20,191	5,568	27.6
度会町	399,364	385,819	96.6	384,702	380,626	98.9	14,662	5,193	35.4
大紀町	326,830	321,709	98.4	320,442	318,026	99.2	6,388	3,683	57.7
南伊勢町	532,045	509,256	95.7	506,167	500,311	98.8	25,878	8,945	34.6
紀北町	675,456	648,791	96.1	647,813	639,126	98.7	27,643	9,665	35.0
御浜町	382,143	368,817	96.5	369,219	366,379	99.2	12,924	2,438	18.9
紀宝町	468,835	425,358	90.7	430,735	418,298	97.1	38,100	7,060	18.5
市計	113,725,169	110,131,312	96.8	110,283,749	109,053,508	98.9	3,441,420	1,077,804	31.3
町計	13,971,256	13,588,680	97.3	13,609,445	13,480,291	99.1	361,811	108,389	30.0
県計	127,696,425	123,719,992	96.9	123,893,194	122,533,799	98.9	3,803,231	1,186,193	31.2

第39表 令和元年度 市町村税の徴収実績

(その2)

	個人均等割						所得割		
				左のうち現年課税分					
	調定額(千円)	収入額(千円)	徴収率(%)	調定額(千円)	収入額(千円)	徴収率(%)	調定額(千円)	収入額(千円)	徴収率(%)
津市	500,783	489,178	97.7	489,906	484,992	99.0	16,133,761	15,759,891	97.7
四日市市	583,167	563,906	96.7	564,918	557,173	98.6	20,848,673	20,170,662	96.7
伊勢市	229,273	224,460	97.9	224,462	222,901	99.3	6,227,799	6,097,082	97.9
松阪市	294,140	277,774	94.4	278,002	273,164	98.3	8,466,590	7,995,512	94.4
桑名市	265,556	253,326	95.4	254,034	250,793	98.7	9,575,128	9,134,143	95.4
鈴鹿市	380,884	363,893	95.5	365,178	359,084	98.3	12,022,720	11,489,572	95.6
名張市	143,395	140,921	98.3	140,762	139,397	99.0	3,800,058	3,734,495	98.3
尾鷲市	30,008	28,647	95.5	28,850	28,321	98.2	739,289	705,766	95.5
亀山市	95,458	90,110	94.4	90,116	88,889	98.6	2,749,781	2,595,719	94.4
鳥羽市	32,552	32,117	98.7	32,059	31,741	99.0	679,489	670,404	98.7
熊野市	26,005	25,203	96.9	25,111	24,859	99.0	566,965	549,421	96.9
いなべ市	89,762	86,689	96.6	86,528	85,083	98.3	2,644,586	2,554,007	96.6
志摩市	91,684	88,130	96.1	87,822	86,752	98.8	1,798,976	1,729,243	96.1
伊賀市	177,341	169,320	95.5	169,965	167,278	98.4	4,538,023	4,332,777	95.5
木曾岬町	13,945	12,395	88.9	12,391	12,194	98.4	315,064	297,873	94.5
東員町	47,836	47,264	98.8	47,243	46,940	99.4	1,429,252	1,412,154	98.8
菰野町	77,825	75,347	96.8	76,020	74,562	98.1	2,442,760	2,384,388	97.6
朝日町	19,537	18,829	96.4	18,815	18,657	99.2	747,534	720,470	96.4
川越町	29,521	28,601	96.9	28,736	28,370	98.7	948,828	918,294	96.8
多気町	24,998	24,381	97.5	24,448	24,251	99.2	611,051	596,192	97.6
明和町	42,880	41,582	97.0	41,526	41,338	99.5	1,035,122	997,980	96.4
大台町	15,462	15,075	97.5	15,127	14,995	99.1	353,932	345,090	97.5
玉城町	27,827	27,185	97.7	27,211	26,978	99.1	686,660	670,797	97.7
度会町	15,115	14,571	96.4	14,517	14,356	98.9	350,305	337,702	96.4
大紀町	13,612	13,389	98.4	13,328	13,225	99.2	280,235	275,647	98.4
南伊勢町	20,737	19,756	95.3	19,637	19,393	98.8	449,746	428,491	95.3
紀北町	25,920	24,860	95.9	24,841	24,461	98.5	545,720	523,389	95.9
御浜町	14,135	13,576	96.0	13,601	13,471	99.0	314,472	302,038	96.0
紀宝町	18,984	17,115	90.2	17,346	16,812	96.9	418,361	376,903	90.1
市計	2,940,008	2,833,674	96.4	2,837,713	2,800,427	98.7	90,791,838	87,518,694	96.4
町計	408,334	393,926	96.5	394,787	390,003	98.8	10,929,042	10,587,408	96.9
県計	3,348,342	3,227,600	96.4	3,232,500	3,190,430	98.7	101,720,880	98,106,102	96.4

	個人計								
	左のうち現年課税分			左のうち現年課税分			左のうち現年課税分		
	調定額(千円)	収入額(千円)	徴収率(%)	調定額(千円)	収入額(千円)	徴収率(%)	調定額(千円)	収入額(千円)	徴収率(%)
津市	15,783,326	15,625,031	99.0	16,634,544	16,249,069	97.7	16,273,232	16,110,023	99.0
四日市市	20,213,361	19,936,250	98.6	21,431,840	20,734,568	96.7	20,778,279	20,493,423	98.6
伊勢市	6,097,116	6,054,731	99.3	6,457,072	6,321,542	97.9	6,321,578	6,277,632	99.3
松阪市	8,002,058	7,862,803	98.3	8,760,730	8,273,286	94.4	8,280,060	8,135,967	98.3
桑名市	9,159,666	9,042,814	98.7	9,840,684	9,387,469	95.4	9,413,700	9,293,607	98.7
鈴鹿市	11,529,897	11,338,663	98.3	12,403,604	11,853,465	95.6	11,895,075	11,697,747	98.3
名張市	3,730,281	3,694,114	99.0	3,943,453	3,875,416	98.3	3,871,043	3,833,511	99.0
尾鷲市	710,748	697,727	98.2	769,297	734,413	95.5	739,598	726,048	98.2
亀山市	2,595,892	2,560,547	98.6	2,845,239	2,685,829	94.4	2,686,008	2,649,436	98.6
鳥羽市	669,204	662,550	99.0	712,041	702,521	98.7	701,263	694,291	99.0
熊野市	547,476	541,922	99.0	592,970	574,624	96.9	572,587	566,781	99.0
いなべ市	2,549,296	2,506,691	98.3	2,734,348	2,640,696	96.6	2,635,824	2,591,774	98.3
志摩市	1,723,195	1,702,202	98.8	1,890,660	1,817,373	96.1	1,811,017	1,788,954	98.8
伊賀市	4,349,285	4,280,513	98.4	4,715,364	4,502,097	95.5	4,519,250	4,447,791	98.4
木曾岬町	299,357	294,044	98.2	329,009	310,268	94.3	311,748	306,238	98.2
東員町	1,411,551	1,402,481	99.4	1,477,088	1,459,418	98.8	1,458,794	1,449,421	99.4
菰野町	2,389,708	2,361,326	98.8	2,520,585	2,459,735	97.6	2,465,728	2,435,888	98.8
朝日町	719,914	713,880	99.2	767,071	739,299	96.4	738,729	732,537	99.2
川越町	923,640	910,864	98.6	978,349	946,895	96.8	952,376	939,234	98.6
多気町	597,816	593,070	99.2	636,049	620,573	97.6	622,264	617,321	99.2
明和町	1,002,430	992,115	99.0	1,078,002	1,039,562	96.4	1,043,956	1,033,453	99.0
大台町	346,283	343,245	99.1	369,394	360,165	97.5	361,410	358,240	99.1
玉城町	671,459	665,692	99.1	714,487	697,982	97.7	698,670	692,670	99.1
度会町	336,441	332,724	98.9	365,420	352,273	96.4	350,958	347,080	98.9
大紀町	274,397	272,264	99.2	293,847	289,036	98.4	287,725	285,489	99.2
南伊勢町	425,890	420,623	98.8	470,483	448,247	95.3	445,527	440,016	98.8
紀北町	522,996	514,994	98.5	571,640	548,249	95.9	547,837	539,455	98.5
御浜町	302,596	299,705	99.0	328,607	315,614	96.0	316,197	313,176	99.0
紀宝町	381,899	370,146	96.9	437,345	394,018	90.1	399,245	386,958	96.9
市計	87,660,801	86,506,558	98.7	93,731,846	90,352,368	96.4	90,498,514	89,306,985	98.7
町計	10,606,377	10,487,173	98.9	11,337,376	10,981,334	96.9	11,001,164	10,877,176	98.9
県計	98,267,178	96,993,731	98.7	105,069,222	101,333,702	96.4	101,499,678	100,184,161	98.7

第39表 令和元年度 市町村税の徴収実績

(その3)

	法人均等割						法人税割		
	左のうち現年課税分						調定額(千円)	収入額(千円)	徴収率(%)
	調定額(千円)	収入額(千円)	徴収率(%)	調定額(千円)	収入額(千円)	徴収率(%)			
津市	894,112	888,883	99.4	888,034	887,511	99.9	2,590,688	2,575,535	99.4
四日市市	1,095,297	1,089,218	99.4	1,090,165	1,088,391	99.8	5,130,084	5,096,948	99.4
伊勢市	334,099	327,646	98.1	327,956	327,013	99.7	835,671	819,529	98.1
松阪市	434,658	425,937	98.0	426,543	425,168	99.7	1,024,139	1,003,591	98.0
桑名市	422,087	412,808	97.8	413,318	411,210	99.5	781,471	763,777	97.7
鈴鹿市	504,843	499,176	98.9	499,498	498,169	99.7	1,603,622	1,585,617	98.9
名張市	188,502	186,853	99.1	186,726	186,685	100.0	561,584	556,669	99.1
尾鷲市	58,387	57,458	98.4	57,125	56,959	99.7	82,723	81,576	98.6
亀山市	168,222	163,974	97.5	165,886	163,656	98.7	540,884	541,586	100.1
鳥羽市	76,610	74,690	97.5	74,750	74,320	99.4	82,605	80,534	97.5
熊野市	43,696	43,535	99.6	43,318	43,246	99.8	43,585	43,423	99.6
いなべ市	139,102	138,674	99.7	138,628	138,559	100.0	555,810	554,096	99.7
志摩市	135,701	131,014	96.5	130,808	130,165	99.5	155,684	150,307	96.5
伊賀市	310,499	305,651	98.4	305,605	305,216	99.9	1,198,958	1,180,239	98.4
木曾岬町	25,374	24,297	95.8	24,397	24,147	99.0	568,637	568,397	100.0
東員町	84,378	83,659	99.1	83,852	83,517	99.6	135,157	132,997	98.4
菰野町	109,503	106,283	97.1	107,715	105,990	98.4	347,355	346,250	99.7
朝日町	30,596	29,916	97.8	29,840	29,770	99.8	76,390	76,390	100.0
川越町	64,304	63,331	98.5	63,360	63,286	99.9	142,234	140,708	98.9
多気町	49,678	49,403	99.4	49,347	49,247	99.8	175,632	175,609	100.0
明和町	63,384	61,757	97.4	61,624	61,450	99.7	105,170	102,491	97.5
大台町	29,429	28,531	96.9	28,623	28,113	98.2	18,406	18,406	100.0
玉城町	42,084	39,045	92.8	38,991	38,795	99.5	248,838	247,563	99.5
度会町	14,473	14,244	98.4	14,273	14,244	99.8	19,471	19,302	99.1
大紀町	15,602	15,292	98.0	15,342	15,162	98.8	17,381	17,381	100.0
南伊勢町	28,364	27,819	98.1	27,450	27,105	98.7	33,198	33,190	100.0
紀北町	35,007	33,903	96.8	33,712	33,609	99.7	68,809	66,639	96.8
御浜町	16,745	16,640	99.4	16,584	16,640	100.3	36,791	36,563	99.4
紀宝町	15,233	15,083	99.0	15,233	15,083	99.0	16,257	16,257	100.0
市計	4,805,815	4,745,517	98.7	4,748,360	4,736,268	99.7	15,187,508	15,033,427	99.0
町計	624,154	609,203	97.6	610,343	606,158	99.3	2,009,726	1,998,143	99.4
県計	5,429,969	5,354,720	98.6	5,358,703	5,342,426	99.7	17,197,234	17,031,570	99.0

	法人計								
	左のうち現年課税分			左のうち現年課税分			左のうち現年課税分		
	調定額(千円)	収入額(千円)	徴収率(%)	調定額(千円)	収入額(千円)	徴収率(%)	調定額(千円)	収入額(千円)	徴収率(%)
津市	2,573,076	2,571,559	99.9	3,484,800	3,464,418	99.4	3,461,110	3,459,070	99.9
四日市市	5,100,479	5,092,179	99.8	6,225,381	6,186,166	99.4	6,190,644	6,180,570	99.8
伊勢市	820,304	817,945	99.7	1,169,770	1,147,175	98.1	1,148,260	1,144,958	99.7
松阪市	1,005,019	1,001,779	99.7	1,458,797	1,429,528	98.0	1,431,562	1,426,947	99.7
桑名市	765,357	760,839	99.4	1,203,558	1,176,585	97.8	1,178,675	1,172,049	99.4
鈴鹿市	1,586,643	1,582,420	99.7	2,108,465	2,084,793	98.9	2,086,141	2,080,589	99.7
名張市	556,294	556,169	100.0	750,086	743,522	99.1	743,020	742,854	100.0
尾鷲市	81,217	80,980	99.7	141,110	139,034	98.5	138,342	137,939	99.7
亀山市	540,632	541,586	100.2	709,106	705,560	99.5	706,518	705,242	99.8
鳥羽市	80,600	80,136	99.4	159,215	155,224	97.5	155,350	154,456	99.4
熊野市	43,208	43,135	99.8	87,281	86,958	99.6	86,526	86,381	99.8
いなべ市	553,916	553,636	99.9	694,912	692,770	99.7	692,544	692,195	99.9
志摩市	150,071	149,334	99.5	291,385	281,321	96.5	280,879	279,499	99.5
伊賀市	1,180,059	1,178,558	99.9	1,509,457	1,485,890	98.4	1,485,664	1,483,774	99.9
木曾岬町	568,411	568,397	100.0	594,011	592,694	99.8	592,808	592,544	100.0
東員町	132,995	132,995	100.0	219,535	216,656	98.7	216,847	216,512	99.8
菰野町	346,522	346,236	99.9	456,858	452,533	99.1	454,237	452,226	99.6
朝日町	76,390	76,390	100.0	106,986	106,306	99.4	106,230	106,160	99.9
川越町	140,803	140,641	99.9	206,538	204,039	98.8	204,163	203,927	99.9
多気町	175,609	175,605	100.0	225,310	225,012	99.9	224,956	224,852	100.0
明和町	102,250	101,981	99.7	168,554	164,248	97.4	163,874	163,431	99.7
大台町	18,406	18,406	100.0	47,835	46,937	98.1	47,029	46,519	98.9
玉城町	247,557	247,557	100.0	290,922	286,608	98.5	286,548	286,352	99.9
度会町	19,471	19,302	99.1	33,944	33,546	98.8	33,744	33,546	99.4
大紀町	17,375	17,375	100.0	32,983	32,673	99.1	32,717	32,537	99.4
南伊勢町	33,190	33,190	100.0	61,562	61,009	99.1	60,640	60,295	99.4
紀北町	66,264	66,062	99.7	103,816	100,542	96.8	99,976	99,671	99.7
御浜町	36,438	36,563	100.3	53,536	53,203	99.4	53,022	53,203	100.3
紀宝町	16,257	16,257	100.0	31,490	31,340	99.5	31,490	31,340	99.5
市計	15,036,875	15,010,255	99.8	19,993,323	19,778,944	98.9	19,785,235	19,746,523	99.8
町計	1,997,938	1,996,957	100.0	2,633,880	2,607,346	99.0	2,608,281	2,603,115	99.8
県計	17,034,813	17,007,212	99.8	22,627,203	22,386,290	98.9	22,393,516	22,349,638	99.8

第39表 令和元年度 市町村税の徴収実績

(その4)

	固定資産税 (純固定資産税+交付金)			現年課税分			滞納繰越分		
	調定額(千円)	収入額(千円)	徴収率(%)	調定額(千円)	収入額(千円)	徴収率(%)	調定額(千円)	収入額(千円)	徴収率(%)
	津市	18,670,942	18,043,493	96.6	18,110,344	17,923,434	99.0	560,598	120,059
四日市市	42,020,365	41,562,550	98.9	41,579,708	41,402,386	99.6	440,657	160,164	36.3
伊勢市	7,165,377	6,807,182	95.0	6,797,032	6,723,902	98.9	368,345	83,280	22.6
松阪市	10,382,628	9,572,411	92.2	9,584,470	9,437,748	98.5	798,158	134,663	16.9
桑名市	9,858,718	9,506,360	96.4	9,477,657	9,368,907	98.9	381,061	137,453	36.1
鈴鹿市	13,224,118	12,864,172	97.3	12,868,570	12,735,016	99.0	355,548	129,156	36.3
名張市	5,021,510	4,887,373	97.3	4,877,695	4,833,554	99.1	143,815	53,819	37.4
尾鷲市	856,032	809,142	94.5	810,558	799,045	98.6	45,474	10,097	22.2
亀山市	5,908,191	5,714,149	96.7	5,711,890	5,673,681	99.3	196,301	40,468	20.6
鳥羽市	1,635,342	1,518,915	92.9	1,535,580	1,489,615	97.0	99,762	29,300	29.4
熊野市	755,966	730,718	96.7	731,378	724,781	99.1	24,588	5,937	24.1
いなべ市	5,764,825	5,678,927	98.5	5,681,105	5,646,656	99.4	83,720	32,271	38.5
志摩市	3,476,578	3,050,696	87.7	3,048,538	2,993,738	98.2	428,040	56,958	13.3
伊賀市	8,188,877	7,738,552	94.5	7,735,989	7,657,802	99.0	452,888	80,750	17.8
木曾岬町	543,817	526,818	96.9	525,661	520,296	99.0	18,156	6,522	35.9
東員町	1,825,714	1,816,165	99.5	1,814,866	1,810,218	99.7	10,848	5,947	54.8
菰野町	2,669,186	2,552,464	95.6	2,561,867	2,539,367	99.1	107,319	13,097	12.2
朝日町	1,165,411	1,157,238	99.3	1,158,366	1,154,782	99.7	7,045	2,456	34.9
川越町	3,395,880	3,325,192	97.9	3,305,872	3,292,725	99.6	90,008	32,467	36.1
多気町	1,493,865	1,458,954	97.7	1,462,419	1,452,107	99.3	31,446	6,847	21.8
明和町	1,289,028	1,201,404	93.2	1,211,683	1,184,944	97.8	77,345	16,460	21.3
大台町	571,704	546,720	95.6	550,833	542,977	98.6	20,871	3,743	17.9
玉城町	1,019,648	958,518	94.0	959,871	951,063	99.1	59,777	7,455	12.5
度会町	407,900	378,720	92.8	380,316	374,974	98.6	27,584	3,746	13.6
大紀町	342,996	331,459	96.6	334,588	329,550	98.5	8,408	1,909	22.7
南伊勢町	531,535	486,580	91.5	486,970	475,853	97.7	44,565	10,727	24.1
紀北町	689,572	653,632	94.8	652,859	641,903	98.3	36,713	11,729	31.9
御浜町	379,360	350,340	92.4	352,561	348,062	98.7	26,799	2,278	8.5
紀宝町	530,613	505,010	95.2	506,816	500,713	98.8	23,797	4,297	18.1
市計	132,929,469	128,484,640	96.7	128,550,514	127,410,265	99.1	4,378,955	1,074,375	24.5
町計	16,856,229	16,249,214	96.4	16,265,548	16,119,534	99.1	590,681	129,680	22.0
県計	149,785,698	144,733,854	96.6	144,816,062	143,529,799	99.1	4,969,636	1,204,055	24.2

	純固定資産税 (土地+家屋+償却資産)			左のうち現年課税分			(土地)		
	調定額(千円)	収入額(千円)	徴収率(%)	調定額(千円)	収入額(千円)	徴収率(%)	調定額(千円)	収入額(千円)	徴収率(%)
	津市	18,616,682	17,989,233	96.6	18,056,084	17,869,174	99.0	5,740,748	5,547,264
四日市市	41,995,114	41,537,299	98.9	41,554,457	41,377,135	99.6	8,373,962	8,164,155	97.5
伊勢市	7,157,708	6,799,513	95.0	6,789,363	6,716,233	98.9	2,602,810	2,472,557	95.0
松阪市	10,259,270	9,449,053	92.1	9,461,112	9,314,390	98.4	3,292,628	3,032,596	92.1
桑名市	9,833,816	9,481,458	96.4	9,452,755	9,344,005	98.8	3,429,865	3,306,968	96.4
鈴鹿市	13,212,312	12,852,366	97.3	12,856,764	12,723,210	99.0	4,232,306	4,117,018	97.3
名張市	5,019,980	4,885,843	97.3	4,876,165	4,832,024	99.1	1,372,662	1,335,983	97.3
尾鷲市	847,851	800,961	94.5	802,377	790,864	98.6	264,529	249,899	94.5
亀山市	5,907,187	5,713,145	96.7	5,710,886	5,672,677	99.3	1,131,365	1,094,202	96.7
鳥羽市	1,633,867	1,517,440	92.9	1,534,105	1,488,140	97.0	286,157	265,616	92.8
熊野市	748,770	723,522	96.6	724,182	717,585	99.1	209,828	202,753	96.6
いなべ市	5,763,528	5,677,630	98.5	5,679,808	5,645,359	99.4	1,008,879	993,843	98.5
志摩市	3,475,599	3,049,717	87.7	3,047,559	2,992,759	98.2	813,525	713,840	87.7
伊賀市	8,177,598	7,727,273	94.5	7,724,710	7,646,523	99.0	2,071,189	1,958,358	94.6
木曾岬町	525,983	508,984	96.8	507,827	502,462	98.9	169,756	164,026	96.6
東員町	1,824,308	1,814,759	99.5	1,813,460	1,808,812	99.7	447,923	444,611	99.3
菰野町	2,668,433	2,551,711	95.6	2,561,114	2,538,614	99.1	826,550	790,395	95.6
朝日町	1,165,411	1,157,238	99.3	1,158,366	1,154,782	99.7	326,184	322,119	98.8
川越町	3,394,582	3,323,894	97.9	3,304,574	3,291,427	99.6	656,742	625,800	95.3
多気町	1,490,320	1,455,409	97.7	1,458,874	1,448,562	99.3	246,496	237,023	96.2
明和町	1,289,026	1,201,402	93.2	1,211,681	1,184,942	97.8	420,222	392,270	93.3
大台町	566,254	541,270	95.6	545,383	537,527	98.6	143,641	137,300	95.6
玉城町	1,019,373	958,243	94.0	959,596	950,788	99.1	286,783	268,734	93.7
度会町	407,900	378,720	92.8	380,316	374,974	98.6	78,815	73,177	92.8
大紀町	342,825	331,288	96.6	334,417	329,379	98.5	58,443	56,476	96.6
南伊勢町	531,195	486,240	91.5	486,630	475,513	97.7	98,767	90,408	91.5
紀北町	686,290	650,350	94.8	649,577	638,621	98.3	192,296	182,225	94.8
御浜町	377,962	348,942	92.3	351,163	346,664	98.7	107,371	99,127	92.3
紀宝町	530,190	504,587	95.2	506,393	500,290	98.8	127,946	121,767	95.2
市計	132,649,282	128,204,453	96.6	128,270,327	127,130,078	99.1	34,830,453	33,455,052	96.1
町計	16,820,052	16,213,037	96.4	16,229,371	16,083,357	99.1	4,187,935	4,005,458	95.6
県計	149,469,334	144,417,490	96.6	144,499,698	143,213,435	99.1	39,018,388	37,460,510	96.0

第39表 令和元年度 市町村税の徴収実績

(その5)

	(家 屋)								
	左のうち現年課税分			左のうち現年課税分			左のうち現年課税分		
	調定額(千円)	収入額(千円)	徴収率(%)	調定額(千円)	収入額(千円)	徴収率(%)	調定額(千円)	収入額(千円)	徴収率(%)
津市	5,567,879	5,510,242	99.0	8,087,221	7,814,653	96.6	7,843,693	7,762,498	99.0
四日市市	8,167,982	8,088,926	99.0	10,081,357	9,840,424	97.6	9,852,021	9,756,665	99.0
伊勢市	2,468,866	2,442,273	98.9	3,364,841	3,196,453	95.0	3,191,682	3,157,303	98.9
松阪市	3,036,466	2,989,377	98.4	4,486,388	4,132,079	92.1	4,137,353	4,073,191	98.4
桑名市	3,296,957	3,259,027	98.8	4,062,248	3,916,693	96.4	3,904,836	3,859,913	98.8
鈴鹿市	4,118,413	4,075,645	99.0	5,891,655	5,731,165	97.3	5,733,108	5,673,572	99.0
名張市	1,333,337	1,321,267	99.1	2,316,851	2,254,943	97.3	2,250,477	2,230,104	99.1
尾鷲市	250,341	246,749	98.6	363,728	343,613	94.5	344,220	339,281	98.6
亀山市	1,093,769	1,086,451	99.3	2,358,246	2,280,781	96.7	2,279,879	2,264,626	99.3
鳥羽市	268,463	260,419	97.0	879,734	816,595	92.8	825,353	800,624	97.0
熊野市	202,938	201,089	99.1	339,001	327,568	96.6	327,869	324,880	99.1
いなべ市	994,224	988,194	99.4	1,811,260	1,784,266	98.5	1,784,950	1,774,124	99.4
志摩市	713,335	700,508	98.2	1,738,052	1,525,080	87.7	1,524,001	1,496,597	98.2
伊賀市	1,956,483	1,937,893	99.0	3,342,671	3,160,574	94.6	3,157,549	3,127,546	99.0
木曾岬町	163,540	161,793	98.9	194,940	188,698	96.8	188,300	186,313	98.9
東員町	443,751	442,311	99.7	710,384	704,259	99.1	703,767	700,612	99.6
菰野町	793,308	786,338	99.1	1,135,689	1,086,012	95.6	1,090,014	1,080,438	99.1
朝日町	322,681	320,898	99.4	329,788	325,680	98.8	326,246	324,445	99.4
川越町	617,167	611,525	99.1	672,030	641,144	95.4	632,765	626,980	99.1
多気町	237,963	235,165	98.8	623,660	599,692	96.2	602,071	594,991	98.8
明和町	395,008	386,896	97.9	586,507	546,373	93.2	551,315	538,887	97.7
大台町	138,346	136,351	98.6	191,970	183,491	95.6	184,895	182,222	98.6
玉城町	269,966	266,637	98.8	459,924	431,095	93.7	432,953	427,731	98.8
度会町	73,485	72,453	98.6	172,590	160,243	92.8	160,919	158,658	98.6
大紀町	57,010	56,151	98.5	153,703	148,531	96.6	149,933	147,675	98.5
南伊勢町	90,481	88,414	97.7	229,664	210,228	91.5	210,396	205,590	97.7
紀北町	182,009	178,939	98.3	276,532	262,050	94.8	261,739	257,324	98.3
御浜町	99,758	98,480	98.7	157,059	145,000	92.3	145,923	144,053	98.7
紀宝町	122,203	120,730	98.8	183,819	174,943	95.2	175,569	173,453	98.8
市計	33,469,453	33,108,060	98.9	49,123,253	47,124,887	95.9	47,156,991	46,640,924	98.9
町計	4,006,676	3,963,081	98.9	6,078,259	5,807,439	95.5	5,816,805	5,749,372	98.8
県計	37,476,129	37,071,141	98.9	55,201,512	52,932,326	95.9	52,973,796	52,390,296	98.9

	(償 却 資 産)						(交付金)
	左のうち現年課税分			左のうち現年課税分			(千円)
	調定額(千円)	収入額(千円)	徴収率(%)	調定額(千円)	収入額(千円)	徴収率(%)	
津市	4,788,713	4,627,316	96.6	4,644,512	4,596,434	99.0	54,260
四日市市	23,539,795	23,532,720	100.0	23,534,454	23,531,544	100.0	25,251
伊勢市	1,190,057	1,130,503	95.0	1,128,815	1,116,657	98.9	7,669
松阪市	2,480,254	2,284,378	92.1	2,287,293	2,251,822	98.4	123,358
桑名市	2,341,703	2,257,797	96.4	2,250,962	2,225,065	98.8	24,902
鈴鹿市	3,088,351	3,004,183	97.3	3,005,243	2,973,993	99.0	11,806
名張市	1,330,467	1,294,917	97.3	1,292,351	1,280,653	99.1	1,530
尾鷲市	219,594	207,449	94.5	207,816	204,834	98.6	8,181
亀山市	2,417,576	2,338,162	96.7	2,337,238	2,321,600	99.3	1,004
鳥羽市	467,976	435,229	93.0	440,289	427,097	97.0	1,475
熊野市	199,941	193,201	96.6	193,375	191,616	99.1	7,196
いなべ市	2,943,389	2,899,521	98.5	2,900,634	2,883,041	99.4	1,297
志摩市	924,022	810,797	87.7	810,223	795,654	98.2	979
伊賀市	2,763,738	2,608,341	94.4	2,610,678	2,581,084	98.9	11,279
木曾岬町	161,287	156,260	96.9	155,987	154,356	99.0	17,834
東員町	666,001	665,889	100.0	665,942	665,889	100.0	1,406
菰野町	706,194	675,304	95.6	677,792	671,838	99.1	753
朝日町	509,439	509,439	100.0	509,439	509,439	100.0	0
川越町	2,065,810	2,056,950	99.6	2,054,642	2,052,922	99.9	1,298
多気町	620,164	618,694	99.8	618,840	618,406	99.9	3,545
明和町	282,297	262,759	93.1	265,358	259,159	97.7	2
大台町	230,643	220,479	95.6	222,142	218,954	98.6	5,450
玉城町	272,666	258,414	94.8	256,677	256,420	99.9	275
度会町	156,495	145,300	92.8	145,912	143,863	98.6	0
大紀町	130,679	126,281	96.6	127,474	125,553	98.5	171
南伊勢町	202,764	185,604	91.5	185,753	181,509	97.7	340
紀北町	217,462	206,075	94.8	205,829	202,358	98.3	3,282
御浜町	113,532	104,815	92.3	105,482	104,131	98.7	1,398
紀宝町	218,425	207,877	95.2	208,621	206,107	98.8	423
市計	48,695,576	47,624,514	97.8	47,643,883	47,381,094	99.4	280,187
町計	6,553,858	6,400,140	97.7	6,405,890	6,370,904	99.5	36,177
県計	55,249,434	54,024,654	97.8	54,049,773	53,751,998	99.4	316,364

第39表 令和元年度 市町村税の徴収実績

(その6)

	軽自動車税種別割(旧軽自動車税含)						軽自動車税環境性能割		
				左のうち現年課税分					
	調定額(千円)	収入額(千円)	徴収率(%)	調定額(千円)	収入額(千円)	徴収率(%)	調定額(千円)	収入額(千円)	徴収率(%)
津市	815,791	780,481	95.7	781,984	769,741	98.4	7,513	7,513	100.0
四日市市	819,468	785,164	95.8	791,120	776,204	98.1	9,328	9,328	100.0
伊勢市	399,041	381,216	95.5	381,857	376,657	98.6	2,974	2,974	100.0
松阪市	592,422	541,153	91.3	542,105	530,645	97.9	7,944	7,944	100.0
桑名市	335,813	314,030	93.5	317,468	309,607	97.5	3,138	3,138	100.0
鈴鹿市	675,744	600,436	88.9	611,305	588,298	96.2	5,510	5,510	100.0
名張市	239,551	228,784	95.5	229,940	225,546	98.1	3,205	3,205	100.0
尾鷲市	60,356	56,151	93.0	57,145	55,410	97.0	416	416	100.0
亀山市	179,324	158,588	88.4	159,663	154,204	96.6	1,472	1,472	100.0
鳥羽市	65,803	62,889	95.6	62,671	61,860	98.7	452	452	100.0
熊野市	63,392	59,973	94.6	60,091	58,637	97.6	409	409	100.0
いなべ市	172,760	162,542	94.1	161,941	158,311	97.8	3,517	3,517	100.0
志摩市	217,677	194,591	89.4	194,951	189,196	97.0	1,794	1,794	100.0
伊賀市	350,623	322,873	92.1	326,256	317,940	97.5	8,840	8,840	100.0
木曾岬町	19,962	19,092	95.6	19,136	18,847	98.5	289	289	100.0
東員町	69,560	68,448	98.4	68,312	67,874	99.4	529	529	100.0
菰野町	136,784	129,049	94.3	130,615	127,634	97.7	1,448	1,448	100.0
朝日町	23,595	23,002	97.5	22,865	22,518	98.5	106	106	100.0
川越町	43,378	39,818	91.8	40,323	39,034	96.8	418	418	100.0
多気町	65,915	62,351	94.6	62,779	61,787	98.4	962	962	100.0
明和町	85,995	80,633	93.8	81,184	79,920	98.4	859	859	100.0
大台町	34,698	32,621	94.0	32,862	32,164	97.9	399	399	100.0
玉城町	61,119	58,580	95.8	58,778	57,870	98.5	727	727	100.0
度会町	36,685	34,766	94.8	34,681	34,360	99.1	634	634	100.0
大紀町	31,433	29,626	94.3	30,016	29,232	97.4	242	242	100.0
南伊勢町	50,534	46,000	91.0	46,181	44,844	97.1	330	330	100.0
紀北町	58,652	54,185	92.4	53,604	52,182	97.3	704	704	100.0
御浜町	36,798	33,696	91.6	34,107	33,211	97.4	667	667	100.0
紀宝町	46,976	40,857	87.0	42,047	40,094	95.4	900	900	100.0
市計	4,987,765	4,648,871	93.2	4,678,497	4,572,256	97.7	56,512	56,512	100.0
町計	802,084	752,724	93.8	757,490	741,571	97.9	9,214	9,214	100.0
県計	5,789,849	5,401,595	93.3	5,435,987	5,313,827	97.8	65,726	65,726	100.0

	市町村たばこ税					
				左のうち現年課税分		
	調定額(千円)	収入額(千円)	徴収率(%)	調定額(千円)	収入額(千円)	徴収率(%)
津市	1,637,385	1,637,385	100.0	1,637,385	1,637,385	100.0
四日市市	2,187,424	2,187,424	100.0	2,187,424	2,187,424	100.0
伊勢市	742,703	742,703	100.0	742,703	742,703	100.0
松阪市	1,096,502	1,096,502	100.0	1,096,502	1,096,502	100.0
桑名市	859,608	859,608	100.0	859,608	859,608	100.0
鈴鹿市	1,350,132	1,350,132	100.0	1,350,132	1,350,132	100.0
名張市	440,504	440,504	100.0	440,483	440,483	100.0
尾鷲市	155,341	155,341	100.0	155,341	155,341	100.0
亀山市	329,864	329,864	100.0	329,864	329,864	100.0
鳥羽市	141,922	141,922	100.0	141,922	141,922	100.0
熊野市	109,514	109,514	100.0	109,514	109,514	100.0
いなべ市	311,478	311,478	100.0	311,478	311,478	100.0
志摩市	352,424	352,424	100.0	352,424	352,424	100.0
伊賀市	649,161	649,161	100.0	649,161	649,161	100.0
木曾岬町	26,812	26,812	100.0	26,812	26,812	100.0
東員町	161,775	161,775	100.0	161,775	161,775	100.0
菰野町	268,141	268,141	100.0	268,141	268,141	100.0
朝日町	63,120	63,120	100.0	63,120	63,120	100.0
川越町	121,346	121,346	100.0	121,332	121,332	100.0
多気町	81,671	81,671	100.0	81,671	81,671	100.0
明和町	139,058	139,058	100.0	139,058	139,058	100.0
大台町	43,577	43,577	100.0	43,577	43,577	100.0
玉城町	112,135	112,135	100.0	112,135	112,135	100.0
度会町	38,513	38,513	100.0	38,513	38,513	100.0
大紀町	38,622	38,622	100.0	38,622	38,622	100.0
南伊勢町	56,427	56,427	100.0	56,427	56,427	100.0
紀北町	103,860	103,860	100.0	103,860	103,860	100.0
御浜町	55,577	55,577	100.0	55,577	55,577	100.0
紀宝町	51,097	51,097	100.0	51,097	51,097	100.0
市計	10,363,962	10,363,962	100.0	10,363,941	10,363,941	100.0
町計	1,361,731	1,361,731	100.0	1,361,717	1,361,717	100.0
県計	11,725,693	11,725,693	100.0	11,725,658	11,725,658	100.0

第39表 令和元年度 市町村税の徴収実績

(その7)

	鉱産税						特別土地保有税		
	左のうち現年課税分						調定額(千円)	収入額(千円)	徴収率(%)
	調定額(千円)	収入額(千円)	徴収率(%)	調定額(千円)	収入額(千円)	徴収率(%)			
津市	0	0	-	0	0	-	0	0	-
四日市市	0	0	-	0	0	-	0	0	-
伊勢市	0	0	-	0	0	-	0	0	-
松阪市	0	0	-	0	0	-	12,374	0	0.0
桑名市	0	0	-	0	0	-	0	0	-
鈴鹿市	13	13	100.0	13	13	100.0	0	0	-
名張市	0	0	-	0	0	-	0	0	-
尾鷲市	0	0	-	0	0	-	0	0	-
亀山市	0	0	-	0	0	-	10,830	300	2.8
鳥羽市	0	0	-	0	0	-	0	0	-
熊野市	0	0	-	0	0	-	0	0	-
いなべ市	8,173	8,173	100.0	8,173	8,173	100.0	0	0	-
志摩市	0	0	-	0	0	-	6,511	0	0.0
伊賀市	42	42	100.0	42	42	100.0	0	0	-
木曾岬町	0	0	-	0	0	-	0	0	-
東員町	0	0	-	0	0	-	0	0	-
菰野町	0	0	-	0	0	-	0	0	-
朝日町	0	0	-	0	0	-	0	0	-
川越町	0	0	-	0	0	-	0	0	-
多気町	0	0	-	0	0	-	0	0	-
明和町	0	0	-	0	0	-	0	0	-
大台町	0	0	-	0	0	-	0	0	-
大玉城町	0	0	-	0	0	-	0	0	-
度会町	0	0	-	0	0	-	0	0	-
大紀町	733	733	100.0	733	733	100.0	0	0	-
南伊勢町	794	794	100.0	794	794	100.0	0	0	-
紀北町	0	0	-	0	0	-	0	0	-
御浜町	0	0	-	0	0	-	0	0	-
紀宝町	0	0	-	0	0	-	0	0	-
市計	8,228	8,228	100.0	8,228	8,228	100.0	29,715	300	1.0
町計	1,527	1,527	100.0	1,527	1,527	100.0	0	0	-
県計	9,755	9,755	100.0	9,755	9,755	100.0	29,715	300	1.0

	入湯税								
	左のうち現年課税分			左のうち現年課税分			左のうち現年課税分		
	調定額(千円)	収入額(千円)	徴収率(%)	調定額(千円)	収入額(千円)	徴収率(%)	調定額(千円)	収入額(千円)	徴収率(%)
津市	0	0	-	39,543	39,543	100.0	39,543	39,543	100.0
四日市市	0	0	-	2,542	2,542	100.0	2,542	2,542	100.0
伊勢市	0	0	-	28,563	28,563	100.0	28,563	28,563	100.0
松阪市	0	0	-	0	0	-	0	0	-
桑名市	0	0	-	70,314	70,314	100.0	70,225	70,225	100.0
鈴鹿市	0	0	-	13,691	13,691	100.0	13,691	13,691	100.0
名張市	0	0	-	0	0	-	0	0	-
尾鷲市	0	0	-	0	0	-	0	0	-
亀山市	0	0	-	2,504	2,504	100.0	2,504	2,504	100.0
鳥羽市	0	0	-	173,763	173,627	99.9	173,019	172,883	99.9
熊野市	0	0	-	7,394	7,394	100.0	7,394	7,394	100.0
いなべ市	0	0	-	0	0	-	0	0	-
志摩市	0	0	-	131,966	131,966	100.0	131,966	131,966	100.0
伊賀市	0	0	-	54,234	54,234	100.0	54,234	54,234	100.0
木曾岬町	0	0	-	1,330	1,330	100.0	1,330	1,330	100.0
東員町	0	0	-	0	0	-	0	0	-
菰野町	0	0	-	39,411	39,411	100.0	39,411	39,411	100.0
朝日町	0	0	-	1,541	1,541	100.0	1,541	1,541	100.0
川越町	0	0	-	0	0	-	0	0	-
多気町	0	0	-	0	0	-	0	0	-
明和町	0	0	-	0	0	-	0	0	-
大台町	0	0	-	0	0	-	0	0	-
大玉城町	0	0	-	8,664	8,664	100.0	8,664	8,664	100.0
度会町	0	0	-	0	0	-	0	0	-
大紀町	0	0	-	0	0	-	0	0	-
南伊勢町	0	0	-	458	458	100.0	458	458	100.0
紀北町	0	0	-	0	0	-	0	0	-
御浜町	0	0	-	0	0	-	0	0	-
紀宝町	0	0	-	0	0	-	0	0	-
市計	0	0	-	524,514	524,378	100.0	523,681	523,545	100.0
町計	0	0	-	51,404	51,404	100.0	51,404	51,404	100.0
県計	0	0	-	575,918	575,782	100.0	575,085	574,949	100.0

第39表 令和元年度 市町村税の徴収実績

(その8)

	都市計画税 (計)						都市計画税 (土地)		
				左のうち現年課税分					
	調定額(千円)	収入額(千円)	徴収率(%)	調定額(千円)	収入額(千円)	徴収率(%)	調定額(千円)	収入額(千円)	徴収率(%)
津市	2,281,420	2,203,950	96.6	2,212,245	2,189,241	99.0	1,105,074	1,067,550	96.6
四日市市	2,648,813	2,616,016	98.8	2,614,756	2,603,638	99.6	1,332,072	1,315,050	98.7
伊勢市	1,456,574	1,384,975	95.1	1,383,311	1,368,411	98.9	723,192	687,643	95.1
松阪市	1,271,849	1,168,521	91.9	1,169,364	1,151,230	98.4	621,482	570,991	91.9
桑名市	1,057,412	1,023,369	96.8	1,022,624	1,010,859	98.8	551,495	533,740	96.8
鈴鹿市	1,248,648	1,214,634	97.3	1,215,046	1,202,428	99.0	521,995	507,776	97.3
名張市	0	0	-	0	0	-	0	0	-
尾鷲市	132,916	125,801	94.6	126,024	124,215	98.6	63,002	59,630	94.6
亀山市	767,786	742,565	96.7	742,272	737,306	99.3	278,621	269,468	96.7
鳥羽市	128,421	118,875	92.6	119,996	116,400	97.0	36,666	34,038	92.8
熊野市	0	0	-	0	0	-	0	0	-
いなべ市	0	0	-	0	0	-	0	0	-
志摩市	0	0	-	0	0	-	0	0	-
伊賀市	1,027	3	0.3	0	0	-	393	1	0.3
木曾岬町	0	0	-	0	0	-	0	0	-
東員町	0	0	-	0	0	-	0	0	-
菰野町	0	0	-	0	0	-	0	0	-
朝日町	0	0	-	0	0	-	0	0	-
川越町	0	0	-	0	0	-	0	0	-
多気町	0	0	-	0	0	-	0	0	-
明和町	0	0	-	0	0	-	0	0	-
大台町	0	0	-	0	0	-	0	0	-
玉城町	0	0	-	0	0	-	0	0	-
度会町	0	0	-	0	0	-	0	0	-
大紀町	0	0	-	0	0	-	0	0	-
南伊勢町	0	0	-	0	0	-	0	0	-
紀北町	0	0	-	0	0	-	0	0	-
御浜町	0	0	-	0	0	-	0	0	-
紀宝町	0	0	-	0	0	-	0	0	-
市計	10,994,866	10,598,709	96.4	10,605,638	10,503,728	99.0	5,233,992	5,045,887	96.4
町計	0	0	-	0	0	-	0	0	-
県計	10,994,866	10,598,709	96.4	10,605,638	10,503,728	99.0	5,233,992	5,045,887	96.4

	都市計画税 (家屋)								
	左のうち現年課税分			左のうち現年課税分			左のうち現年課税分		
	調定額(千円)	収入額(千円)	徴収率(%)	調定額(千円)	収入額(千円)	徴収率(%)	調定額(千円)	収入額(千円)	徴収率(%)
津市	1,071,567	1,060,425	99.0	1,176,346	1,136,400	96.6	1,140,678	1,128,816	99.0
四日市市	1,314,110	1,308,522	99.6	1,316,741	1,300,966	98.8	1,300,646	1,295,116	99.6
伊勢市	686,817	679,419	98.9	733,382	697,332	95.1	696,494	688,992	98.9
松阪市	571,403	562,542	98.4	650,367	597,530	91.9	597,961	588,688	98.4
桑名市	533,351	527,215	98.8	505,917	489,629	96.8	489,273	483,644	98.8
鈴鹿市	507,948	502,673	99.0	726,653	706,858	97.3	707,098	699,755	99.0
名張市	0	0	-	0	0	-	0	0	-
尾鷲市	59,735	58,878	98.6	69,914	66,171	94.6	66,289	65,337	98.6
亀山市	269,362	267,560	99.3	489,165	473,097	96.7	472,910	469,746	99.3
鳥羽市	34,399	33,372	97.0	91,755	84,837	92.5	85,597	83,028	97.0
熊野市	0	0	-	0	0	-	0	0	-
いなべ市	0	0	-	0	0	-	0	0	-
志摩市	0	0	-	0	0	-	0	0	-
伊賀市	0	0	-	634	2	0.3	0	0	-
木曾岬町	0	0	-	0	0	-	0	0	-
東員町	0	0	-	0	0	-	0	0	-
菰野町	0	0	-	0	0	-	0	0	-
朝日町	0	0	-	0	0	-	0	0	-
川越町	0	0	-	0	0	-	0	0	-
多気町	0	0	-	0	0	-	0	0	-
明和町	0	0	-	0	0	-	0	0	-
大台町	0	0	-	0	0	-	0	0	-
玉城町	0	0	-	0	0	-	0	0	-
度会町	0	0	-	0	0	-	0	0	-
大紀町	0	0	-	0	0	-	0	0	-
南伊勢町	0	0	-	0	0	-	0	0	-
紀北町	0	0	-	0	0	-	0	0	-
御浜町	0	0	-	0	0	-	0	0	-
紀宝町	0	0	-	0	0	-	0	0	-
市計	5,048,692	5,000,606	99.0	5,760,874	5,552,822	96.4	5,556,946	5,503,122	99.0
町計	0	0	-	0	0	-	0	0	-
県計	5,048,692	5,000,606	99.0	5,760,874	5,552,822	96.4	5,556,946	5,503,122	99.0

第39表 令和元年度 市町村税の徴収実績

(その9)

	事業所税					
				左のうち現年課税分		
	調定額(千円)	収入額(千円)	徴収率(%)	調定額(千円)	収入額(千円)	徴収率(%)
津市	0	0	-	0	0	-
四日市市	3,399,264	3,399,264	100.0	3,394,790	3,394,790	100.0
伊勢市	0	0	-	0	0	-
松阪市	0	0	-	0	0	-
桑名市	0	0	-	0	0	-
鈴鹿市	0	0	-	0	0	-
名張市	0	0	-	0	0	-
尾鷲市	0	0	-	0	0	-
亀山市	0	0	-	0	0	-
鳥羽市	0	0	-	0	0	-
熊野市	0	0	-	0	0	-
いなべ市	0	0	-	0	0	-
志摩市	0	0	-	0	0	-
伊賀市	0	0	-	0	0	-
木曾岬町	0	0	-	0	0	-
東員町	0	0	-	0	0	-
菰野町	0	0	-	0	0	-
朝日町	0	0	-	0	0	-
川越町	0	0	-	0	0	-
多気町	0	0	-	0	0	-
明和町	0	0	-	0	0	-
大台町	0	0	-	0	0	-
玉城町	0	0	-	0	0	-
度会町	0	0	-	0	0	-
大紀町	0	0	-	0	0	-
南伊勢町	0	0	-	0	0	-
紀北町	0	0	-	0	0	-
御浜町	0	0	-	0	0	-
紀宝町	0	0	-	0	0	-
市計	3,399,264	3,399,264	100.0	3,394,790	3,394,790	100.0
町計	0	0	-	0	0	-
県計	3,399,264	3,399,264	100.0	3,394,790	3,394,790	100.0

第39表 令和元年度 市町村税の徴収実績

(その10)

	国民健康保険税			左のうち現年課税分		
	調定額(千円)	収入額(千円)	徴収率(%)	調定額(千円)	収入額(千円)	徴収率(%)
	津市	4,701	306	6.5	0	0
四日市市	0	0	-	0	0	-
伊勢市	1,169	103	8.8	0	0	-
松阪市	5,137,616	3,284,143	63.9	3,224,170	2,932,276	90.9
桑名市	3,549,481	2,740,549	77.2	2,742,671	2,580,692	94.1
鈴鹿市	1,020,531	210,489	20.6	19,520	12,421	63.6
名張市	1,699,896	1,455,632	85.6	1,434,841	1,377,073	96.0
尾鷲市	435,324	348,873	80.1	357,757	333,059	93.1
亀山市	1,152,455	883,166	76.6	897,818	836,424	93.2
鳥羽市	690,855	610,093	88.3	604,570	576,497	95.4
熊野市	383,411	335,619	87.5	334,611	318,148	95.1
いなべ市	0	0	-	0	0	-
志摩市	1,614,523	1,271,263	78.7	1,258,052	1,183,162	94.0
伊賀市	1,910,863	1,604,344	84.0	1,617,004	1,527,799	94.5
木曾岬町	0	0	-	0	0	-
東員町	0	0	-	0	0	-
菰野町	1,005,616	816,427	81.2	822,463	771,252	93.8
朝日町	0	0	-	0	0	-
川越町	283,453	254,959	89.9	258,169	247,349	95.8
多気町	0	0	-	0	0	-
明和町	632,501	544,920	86.2	537,673	514,965	95.8
大台町	213,260	190,638	89.4	191,548	185,141	96.7
玉城町	0	0	-	0	0	-
度会町	201,846	182,908	90.6	183,345	175,312	95.6
大紀町	169,598	155,761	91.8	158,266	152,964	96.6
南伊勢町	435,336	361,837	83.1	360,911	343,283	95.1
紀北町	0	0	-	0	0	-
御浜町	282,570	243,103	86.0	246,064	232,620	94.5
紀宝町	334,026	239,868	71.8	247,451	229,933	92.9
市計	17,600,825	12,744,580	72.4	12,491,014	11,677,551	93.5
町計	3,558,206	2,990,421	84.0	3,005,890	2,852,819	94.9
県計	21,159,031	15,735,001	74.4	15,496,904	14,530,370	93.8

	国民健康保険料			左のうち現年課税分		
	調定額(千円)	収入額(千円)	徴収率(%)	調定額(千円)	収入額(千円)	徴収率(%)
	津市	7,230,307	5,715,784	79.1	5,816,265	5,353,789
四日市市	7,708,089	5,611,464	72.8	5,734,659	5,247,674	91.5
伊勢市	2,755,791	2,380,407	86.4	2,389,292	2,281,638	95.5
松阪市	0	0	-	0	0	-
桑名市	0	0	-	0	0	-
鈴鹿市	4,618,186	3,939,393	85.3	4,198,777	3,803,055	90.6
名張市	0	0	-	0	0	-
尾鷲市	0	0	-	0	0	-
亀山市	0	0	-	0	0	-
鳥羽市	0	0	-	0	0	-
熊野市	0	0	-	0	0	-
いなべ市	985,348	851,726	86.4	861,412	820,227	95.2
志摩市	0	0	-	0	0	-
伊賀市	0	0	-	0	0	-
木曾岬町	237,176	180,517	76.1	184,882	174,190	94.2
東員町	578,344	557,917	96.5	556,413	545,965	98.1
菰野町	0	0	-	0	0	-
朝日町	146,545	130,316	88.9	132,933	126,715	95.3
川越町	0	0	-	0	0	-
多気町	329,815	300,284	91.0	304,260	293,244	96.4
明和町	0	0	-	0	0	-
大台町	0	0	-	0	0	-
玉城町	277,028	245,701	88.7	248,244	238,959	96.3
度会町	0	0	-	0	0	-
大紀町	0	0	-	0	0	-
南伊勢町	0	0	-	0	0	-
紀北町	434,048	340,741	78.5	338,434	326,721	96.5
御浜町	0	0	-	0	0	-
紀宝町	0	0	-	0	0	-
市計	23,297,721	18,498,774	79.4	19,000,405	17,506,383	92.1
町計	2,002,956	1,755,476	87.6	1,765,166	1,705,794	96.6
県計	25,300,677	20,254,250	80.1	20,765,571	19,212,177	92.5

令和2年度 市町村税の概要

令和3年2月発行

三重県地域連携部市町行財政課

〒514-8570

三重県津市広明町13番地

TEL 059-224-2174

FAX 059-224-2219

E-mail : shichos@pref.mie.lg.jp