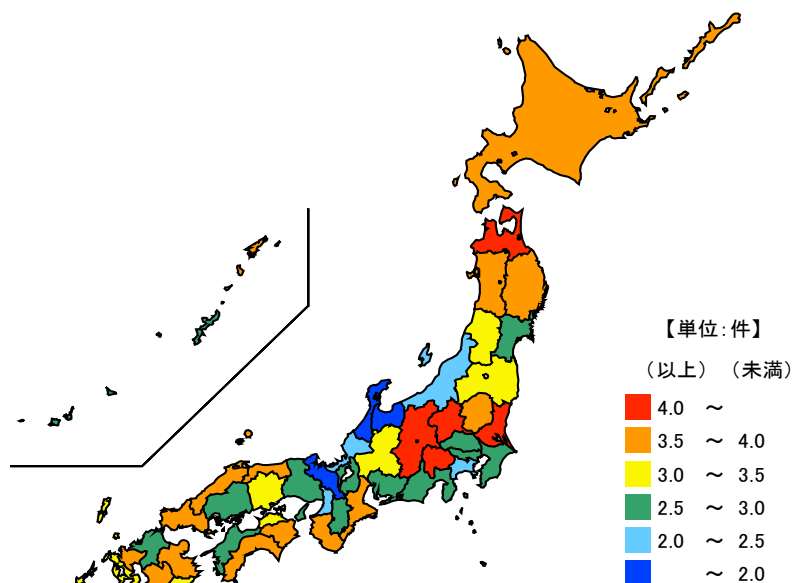


● 出火件数(人口1万人当たり)

平成31/令和元年

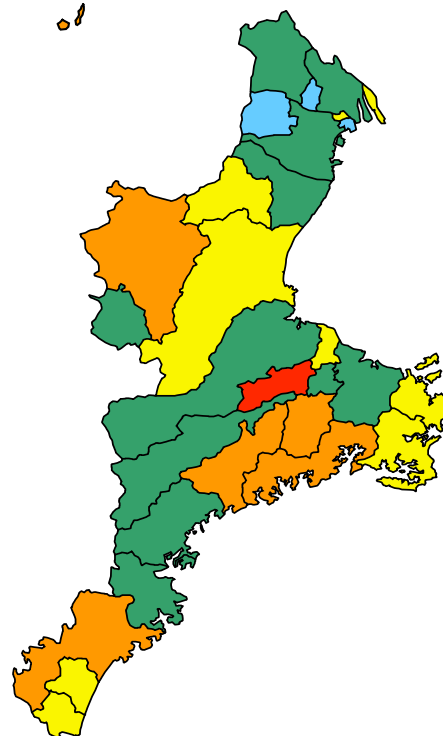
単位：件

都道府県	値	順位
全 国	2.96	
青 森 県	4.69	1
山 梨 県	4.31	2
長 野 県	4.31	3
茨 城 県	4.25	4
群 馬 県	4.06	5
三 重 県	3.62	14
福 井 県	2.16	43
神 奈 川 県	2.09	44
京 都 府	1.96	45
石 川 県	1.95	46
富 山 県	1.79	47



単位：件

市 町	値	順位
多 気 町	8.17	1
南伊勢町	7.81	2
伊 賀 市	7.05	3
熊 野 市	7.03	4
大 紀 町	6.96	5
度 会 町	6.04	6
朝 日 町	5.54	7
紀 宝 町	5.43	8
亀 山 市	4.83	9
志 摩 市	4.78	10
鳥 羽 市	4.77	11
木 曽 岬 町	4.75	12
明 和 町	4.75	13
御 浜 町	4.61	14
津 市	4.11	15
尾 鷲 市	3.91	16
玉 城 町	3.85	17
松 阪 市	3.77	18
いなべ市	3.72	19
紀 北 町	3.71	20
大 台 町	3.20	21
名 張 市	3.17	22
伊 勢 市	3.08	23
桑 名 市	2.74	24
四 日 市 市	2.66	25
鈴 鹿 市	2.25	26
川 越 町	1.99	27
東 員 町	1.95	28
菟 野 町	1.91	29



平成31年1月～令和元年12月の三重県の人口1万人当たりの出火件数は3.62件で、全国順位は14位となっています。

県内では、多気町、南伊勢町、伊賀市等で多く、一方、菟野町、東員町、川越町等では少なくなっています。

市町で見ると、実数が少ないため年により大きく変動することがあります。

## 【資料出所】

全国・都道府県の出火件数(出火率)：消防庁「令和元年(1月～12月)における火災の状況(確定値)」

三重県市町の出火件数：三重県防災対策部消防・保安課調べ

三重県市町の人口：三重県地域連携部市町行財政課「三重県の住民基本台帳人口・世帯数の状況」

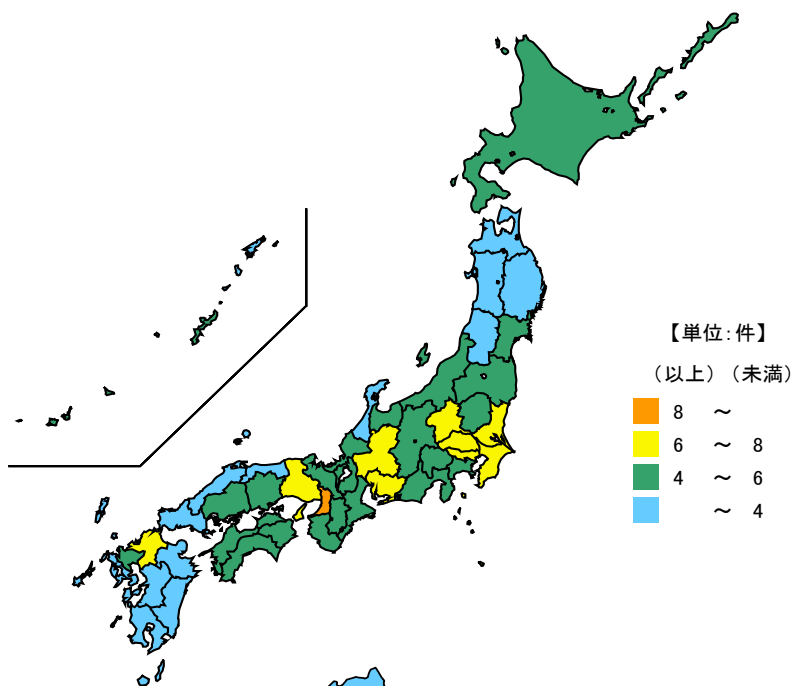
【算出方法】 出火件数÷人口×10,000

## ● 刑法犯認知件数(人口千人当たり)

平成31/令和元年

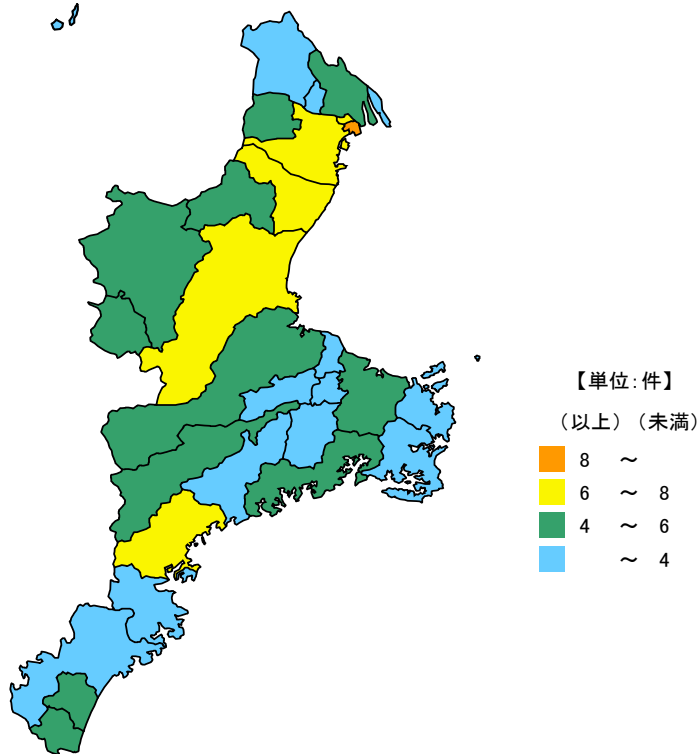
単位：件

都道府県	値	順位
全 国	5.9	
大 阪 府	9.6	1
埼 玉 県	7.6	2
東 京 都	7.5	3
兵 庫 県	7.4	4
茨 城 県	7.1	5
三 重 県	5.8	12
青 森 県	2.8	43
大 分 県	2.7	44
長 崎 県	2.6	45
岩 手 県	2.5	46
秋 田 県	2.2	47



単位：件

市 町	値	順位
川 越 町	8.0	1
朝 日 町	7.3	2
鈴 鹿 市	7.1	3
津 市	6.9	4
四日市市	6.9	5
紀 北 町	6.1	6
松 阪 市	5.9	7
伊 賀 市	5.7	8
大 台 町	5.4	9
紀 宝 町	5.1	10
桑 名 市	5.0	11
名 張 市	5.0	12
伊 勢 市	4.9	13
御 浜 町	4.7	14
菟 野 町	4.6	15
南伊勢町	4.2	16
亀 山 市	4.2	17
東 員 町	3.9	18
熊 野 市	3.9	19
明 和 町	3.8	20
木曾岬町	3.7	21
いなべ市	3.7	22
尾 鷲 市	3.6	23
玉 城 町	3.6	24
志 摩 市	3.5	25
多 気 町	3.4	26
大 紀 町	3.4	27
鳥 羽 市	2.9	28
度 会 町	1.6	29



平成31年1月～令和元年12月の三重県の人口千人当たりの刑法犯認知件数は5.8件で、全国順位は12位となっています。

県内では、川越町、朝日町、鈴鹿市等で多く、度会町、鳥羽市、大紀町等では少なくなっています。

## 【資料出所】

全国・都道府県：警察庁「犯罪統計」

三重県市町：三重県警察本部「犯罪統計書」

全国・都道府県の総人口：総務省統計局「人口推計」

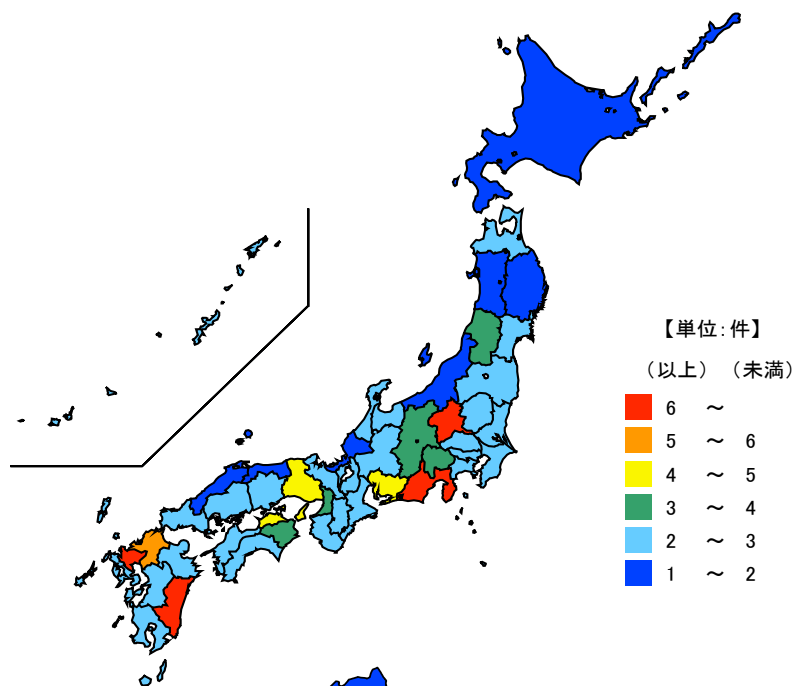
三重県市町の総人口：三重県戦略企画部統計課「推計人口」

【算出方法】 刑法犯認知件数 ÷ 総人口 × 1,000

## ● 交通事故（人身事故）発生件数（人口千人当たり平成31/令和元年

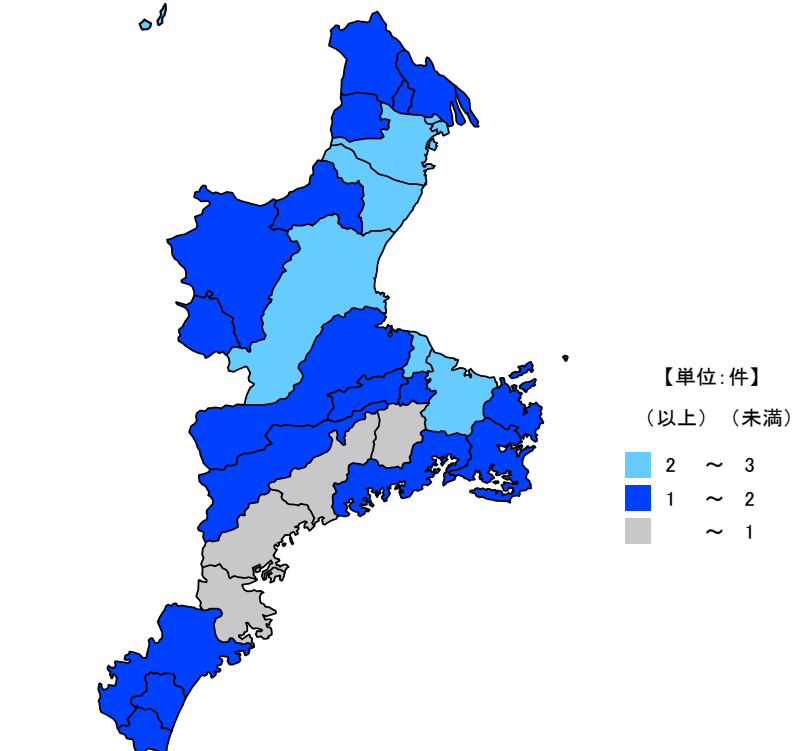
単位：件

都道府県	値	順位
全 国	3.02	
静岡県	6.89	1
佐賀県	6.18	2
宮崎県	6.17	3
群馬県	6.09	4
福岡県	5.28	5
三重県	2.05	38
秋田県	1.57	43
新潟県	1.57	44
福井県	1.52	45
鳥取県	1.45	46
島根県	1.38	47



単位：件

市 町	値	順位
朝日町	2.82	1
川越町	2.65	2
津市	2.47	3
四日市市	2.36	4
伊勢市	2.35	5
鈴鹿市	2.13	6
明和町	2.04	7
木曽岬町	1.95	8
桑名市	1.91	9
松阪市	1.76	10
大台町	1.69	11
亀山市	1.66	12
志摩市	1.61	13
菰野町	1.51	14
鳥羽市	1.51	15
御浜町	1.48	16
東員町	1.45	17
紀宝町	1.42	18
伊賀市	1.40	19
名張市	1.34	20
いなべ市	1.25	21
玉城町	1.18	22
多気町	1.12	23
南伊勢町	1.07	24
熊野市	1.06	25
尾鷲市	0.91	26
度会町	0.89	27
紀北町	0.88	28
大紀町	0.76	29



平成31年1月～令和元年12月の三重県の人口千人当たりの交通事故（人身事故）発生件数は2.05件で、全国順位は38位となっています。

県内では、朝日町や川越町など7市町が2件以上となっています。一方、大紀町や紀北町など1市3町では1件未満となっています。

## 【資料出所】

全国・都道府県：警察庁「警察白書」  
 三重県市町：三重県警察本部「三重の交通事故」  
 全国・都道府県の総人口：総務省統計局「人口推計」  
 三重県市町の総人口：三重県戦略企画部統計課「推計人口」

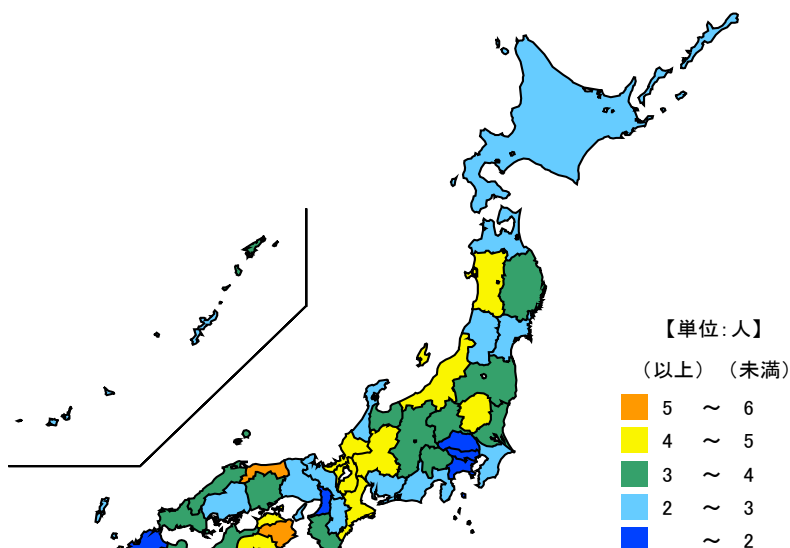
【算出方法】 発生件数÷総人口×1,000

# 110 交通事故死者数

● 交通事故死者数(人口10万人当たり) 平成31/令和元年

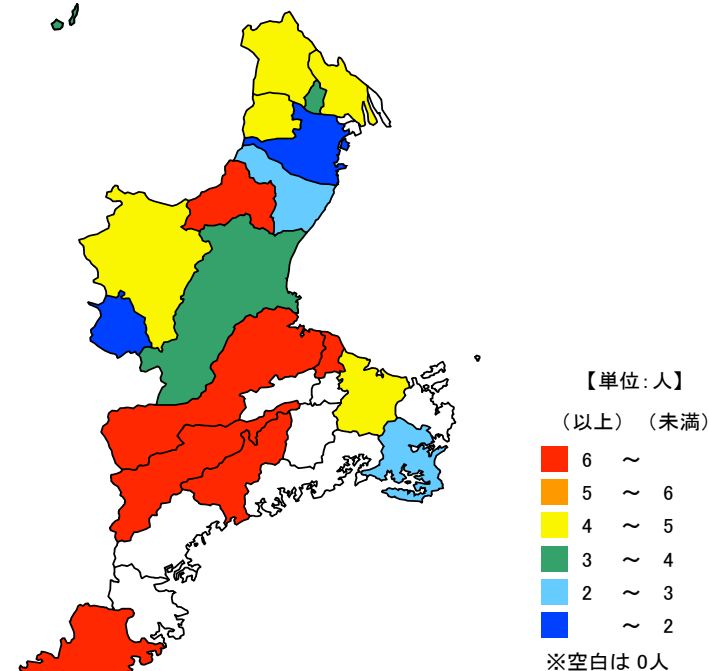
単位：人

都道府県	値	順位
全 国	2.55	
徳 島 県	5.63	1
鳥 取 県	5.58	2
香 川 県	4.92	3
高 知 県	4.73	4
栃 木 県	4.24	5
三 重 県	4.21	7
福 岡 県	1.92	43
埼 玉 県	1.76	44
大 阪 府	1.48	45
神 奈 川 県	1.44	46
東 京 都	0.96	47



単位：人

市 町	値	順位
大 紀 町	25.19	1
熊 野 市	12.45	2
御 浜 町	12.31	3
大 台 町	11.25	4
紀 宝 町	9.46	5
松 阪 市	9.39	6
明 和 町	8.86	7
亀 山 市	7.99	8
菟 野 町	4.95	9
伊 勢 市	4.85	10
伊 賀 市	4.59	11
いなべ市	4.40	12
桑 名 市	4.30	13
東 員 町	3.91	14
津 市	3.27	15
鈴 鹿 市	2.55	16
志 摩 市	2.14	17
四 日 市 市	1.61	18
名 張 市	1.30	19
尾 鷲 市	—	—
鳥 羽 市	—	—
木 曾 岬 町	—	—
朝 日 町	—	—
川 越 町	—	—
多 気 町	—	—
玉 城 町	—	—
度 会 町	—	—
南 伊 勢 町	—	—
紀 北 町	—	—



平成31年1月～令和元年12月の三重県の人口10万人当たりの交通事故死者数は4.21人で、全国順位は7位となっています。

県内では、大紀町等で多くなっていますが、実数が少ないため、年により大きく変動することがあります。一方、尾鷲市、鳥羽市等、10市町ではゼロとなっています。

【資料出所】

- 全国・都道府県：警察庁「警察白書」
- 三重県市町：三重県警察本部「三重の交通事故」
- 全国・都道府県の総人口：総務省統計局「人口推計」
- 三重県市町の総人口：三重県戦略企画部統計課「推計人口」

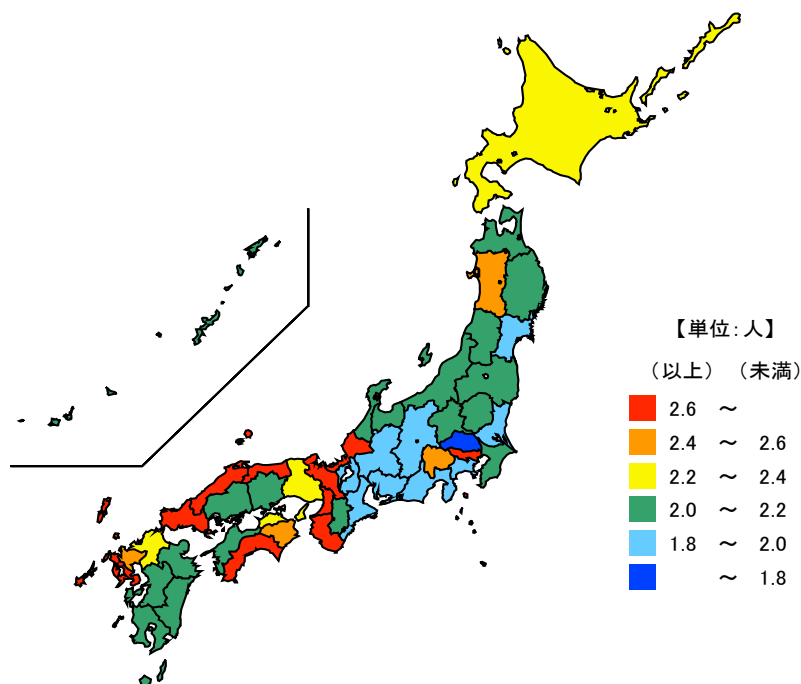
【算出方法】 死者数÷総人口×100,000

● 警察官数(人口千人当たり)

平成31年4月1日

単位：人

都道府県	値	順位
全 国	2.30	
東 京 都	3.45	1
京 都 府	2.77	2
高 知 県	2.76	3
和 歌 山 県	2.73	4
島 根 県	2.72	5
三 重 県	1.95	39
神 奈 川 県	1.88	43
宮 城 県	1.88	44
茨 城 県	1.88	45
滋 賀 県	1.86	46
埼 玉 県	1.75	47



平成31年4月1日現在の三重県の人口千人当たりの警察官数は1.95人で、全国順位は39位となっています。

東京都は、警察官の実数が最も多く（約4万8千人）、人口千人当たりの警察官数も全国1位となっています。

## 【資料出所】

警察官数：総務省「地方公共団体定員管理調査」

総人口：総務省統計局「人口推計」

## 【算出方法】

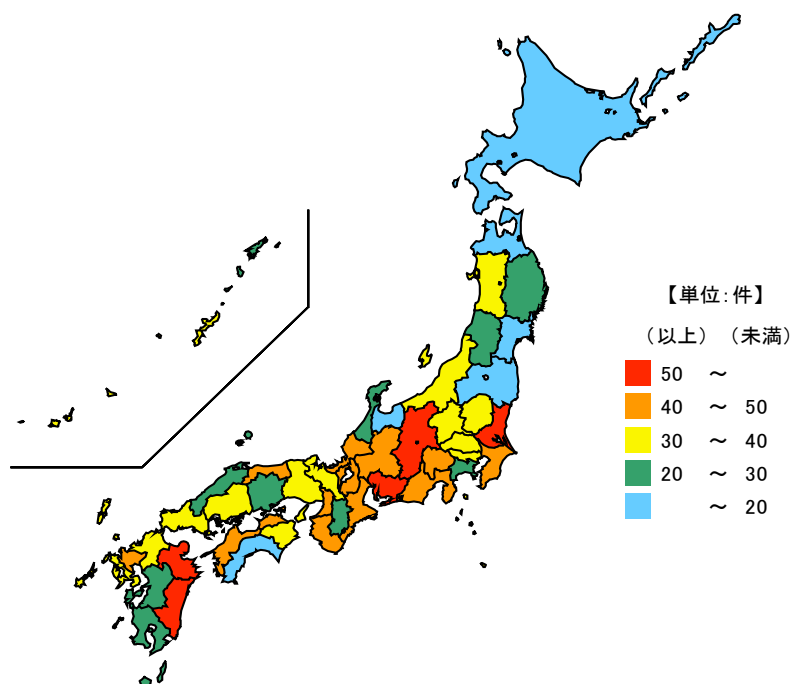
警察官数 ÷ 総人口 × 1,000

# 112 公害苦情件数（典型7公害）

● 公害苦情件数(典型7公害)(人口10万人当たり) 平成31/令和元年度

単位：件

都道府県	値	順位
全 国	36.9	
宮 崎 県	61.6	1
長 野 県	51.9	2
愛 知 県	51.3	3
茨 城 県	50.7	4
大 分 県	50.4	5
三 重 県	48.7	6
高 知 県	19.3	43
北 海 道	17.1	44
福 島 県	16.5	45
宮 城 県	15.1	46
富 山 県	11.6	47



平成31/令和元年度の三重県の人口10万人当たりの公害苦情件数（典型7公害）は48.7件で、全国順位は6位となっています。

**【資料出所】**

公害等調整委員会「公害苦情調査」  
 総務省統計局「人口推計」

**【算出方法】**

件数 ÷ 総人口 × 100,000

**【備考】**

※典型7公害：大気汚染、水質汚濁、土壌汚染、騒音、振動、地盤沈下、悪臭

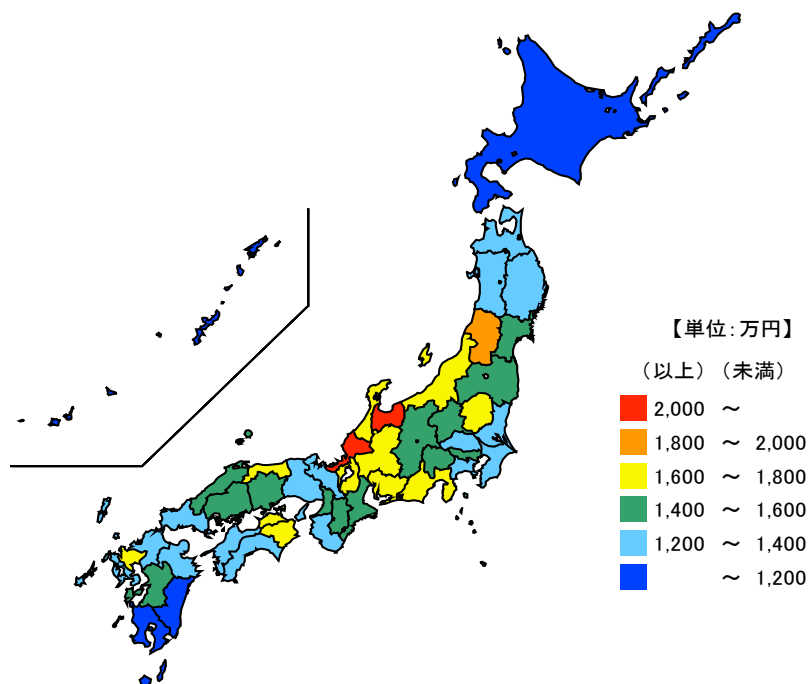
# 113 民間生命保険の個人保険保有契約保険金額

● 民間生命保険の個人保険保有契約保険金額(1世帯当たり)

令和元年度末

単位：万円

都道府県	値	順位
全 国	1,446.3	
福 井 県	2,310.4	1
富 山 県	2,038.8	2
山 形 県	1,839.0	3
石 川 県	1,783.2	4
鳥 取 県	1,752.8	5
三 重 県	1,520.5	22
青 森 県	1,254.4	43
鹿 児 島 県	1,148.3	44
宮 崎 県	1,118.5	45
北 海 道	1,000.0	46
沖 縄 県	869.6	47



令和元年度末の三重県の1世帯当たりの民間生命保険の個人保険の保有契約保険金額は1,520万5千円で、全国順位は22位となっています。  
 全国的には、北陸地方の各県で多い傾向があります。

【資料出所】

一般社団法人生命保険協会「生命保険の動向」