

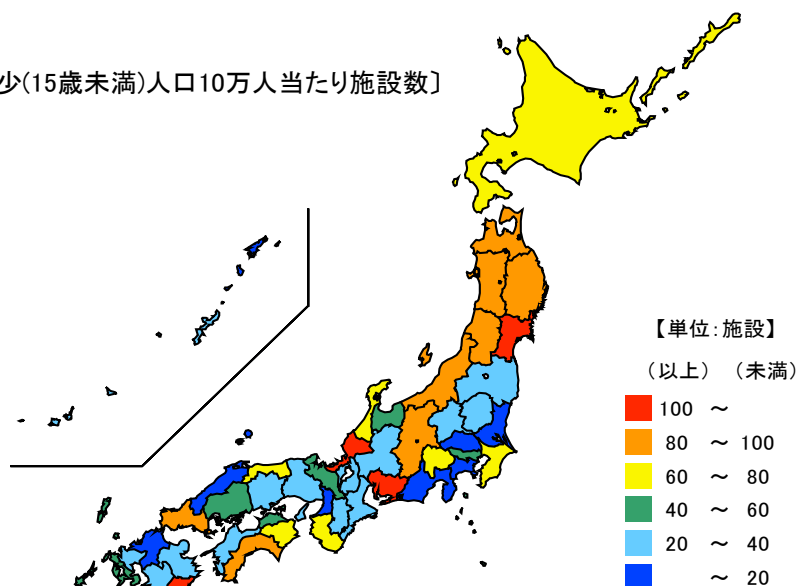
## ● 児童館・児童遊園数

令和元年10月1日

単位：施設

都道府県	値	順位
全 国	43.9	
宮 城 県	123.9	1
宮 崎 県	107.0	2
福 井 県	106.2	3
愛 知 県	100.2	4
山 形 県	99.2	5
三 重 県	24.8	34
埼 玉 県	17.0	43
静 岡 県	16.3	44
神 奈 川 県	16.0	45
島 根 県	13.3	46
大 阪 府	4.7	47

〔年少(15歳未満)人口10万人当たり施設数〕



【単位：施設】

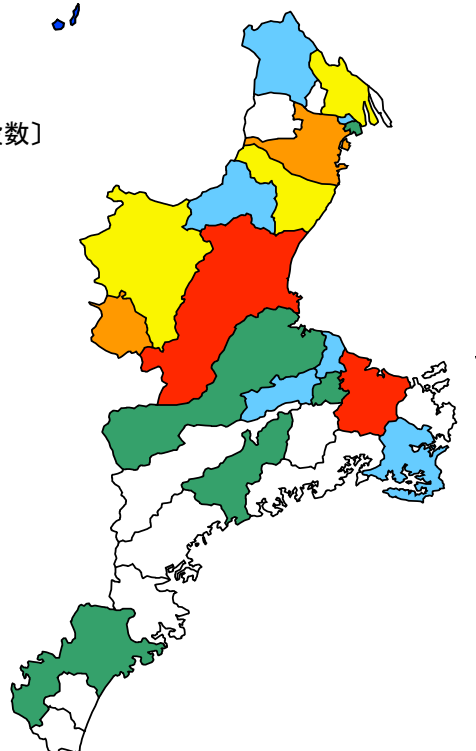
(以上) (未満)



単位：施設


市 町	値	順位
津 市	11	1
伊 勢 市	10	2
四 日 市	4	3
名 張 市	4	3
桑 名 市	3	5
鈴 鹿 市	3	5
伊 賀 市	3	5
松 阪 市	2	8
熊 野 市	2	8
川 越 町	2	8
玉 城 町	2	8
大 紀 町	2	8
亀 山 市	1	13
いなべ市	1	13
志 摩 市	1	13
朝 日 町	1	13
多 気 町	1	13
明 和 町	1	13
尾 鷲 市	-	-
鳥 羽 市	-	-
木 曾 岬 町	-	-
東 員 町	-	-
菰 野 町	-	-
大 台 町	-	-
度 会 町	-	-
南 伊 勢 町	-	-
紀 北 町	-	-
御 浜 町	-	-
紀 宝 町	-	-
三 重 県	54	

〔施設数〕



【単位：施設】

(以上) (未満)



※空白は設置なし

令和元年10月1日現在の三重県の年少（15歳未満）人口10万人当たりの児童館及び児童遊園数は24.8施設で、全国順位は34位となっています。

## 【資料出所】

厚生労働省「社会福祉施設等調査」

全国・都道府県の総人口(うち15歳未満人口):総務省統計局「人口推計」

【算出方法】施設数÷年少(15歳未満)人口×100,000

【備考】児童館・児童遊園:児童センター、小型児童館、大型児童館、その他の児童館、児童遊園の合計