

三重県の飲酒対策の取組（条例の制定、計画の策定）

三重県飲酒運転0（ゼロ）をめざす条例 （H25.7.1施行）

飲酒運転の根絶対策に関する施策の基本となる事項を定め、**飲酒運転対策を総合的かつ計画的に推進**することをめざして、条例を制定

規範意識の定着と再発防止対策を推進

三重県飲酒運転0（ゼロ）をめざす基本計画

飲酒運転の根絶に関する施策を総合的かつ計画的に推進するために基本的な計画を策定

基本目標

- 飲酒運転事故件数

活動目標

- ハンドルキーパー推進店の指定
- 各種交通安全講習等における飲酒運転防止教育の実施率
- 飲酒運転防止にかかる交通安全教育実施率
- 飲酒運転違反者の受診率

三重県：全国で7番目に制定

制定都道府県

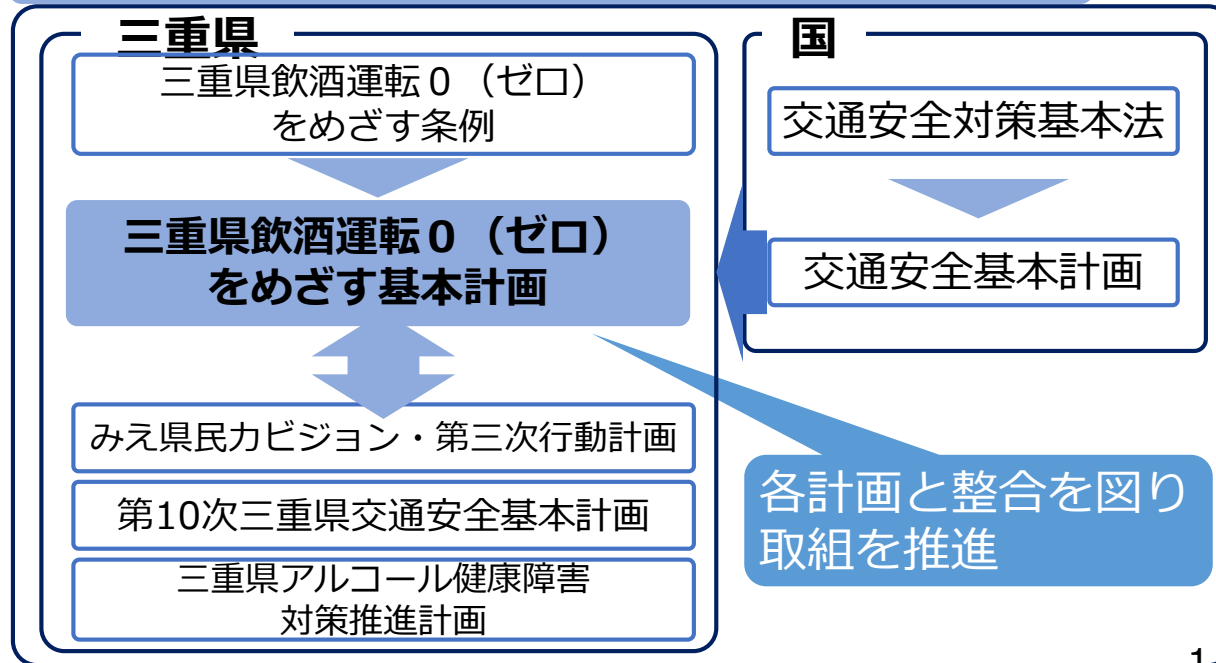
北海道、宮城県、山形県、**三重県**、和歌山県、岡山県、福岡県、大分県、沖縄県 ※赤：受診義務 青：保健指導

条例制定は現在9例のみ！

三重県の特徴

- 飲酒運転根絶のための知識の普及、教育を推進
- 飲酒運転違反者には**アルコール依存症の受診義務**
- 飲酒運転相談窓口の設置

飲酒運転0（ゼロ）をめざす基本計画の位置付け



アルコール依存症の受診義務

目的

- アルコール依存症の**早期発見**
- アルコール依存症者による**再犯未然防止**

取組概要

受診義務は全国でも3例のみ！

- 飲酒運転違反者へ**受診義務通知**を发出
- 期限までに報告がない場合**受診勧告実施**

受診率

年度	H26	H27	H28	H29	H30	R1
受診率	45.2%	43.7%	37.8%	42.0%	46.8%	40.5%

※他県受診義務の事例（福岡県：受診率58%（H30年度））
 ※保健指導の勧奨事例（北海道：受診率0.5%（H30年度））と比較して**相当高水準**

アルコール健康障害対策推進計画

条例に基づく医療機関の指定

指定医療機関数(R2.7.1時点)

	施設数	
精神科病院	9	医療機関指定研修、 技術向上研修および 指定医療機関会議を 開催
精神科を標榜する診療所	3	
精神科以外の病院・診療所	21	
総計	33	

人材の育成・啓発



アルコール関連問題啓発
フォーラムinみえ

- ・ 医療機関との連携強化研修会
- ・ 「アルコール救急多機関連携マニュアルを県内134機関配布
- ・ こころの健康センターによる「アルコール依存症」講演会
- ・ 「アルコール関連問題啓発フォーラムinみえ」

関係者連携による三重モデルの取組

アルコール健康障害対策等の先進県！

- ・一般医と精神科医が連携した
アルコール健康障害患者への対処
- ・総合病院、保健所、警察、
アルコール専門医療機関等が
連携した**アルコール救急対応の実施**

アルコール健康障害
対策基本法(H25年)
制定の必要性根拠に！

不適切な飲酒は多問題を生じる



オール三重の連携！



事業者団体の活動

三重県バス協会、三重県トラック協会等の取組



運行前の飲酒検知

- ・従業員に対する飲酒運転防止教育の実施
- ・**アルコールチェッカー**を使用した飲酒検知

三重県小売酒販組合連合会の取組



未成年者飲酒防止啓発

- ・同組合員による酒類販売店への啓発、ポスター掲示、チラシ配布
- ・津駅、四日市駅で
未成年者飲酒防止啓発

三重断酒新生会の取組

- ・**アルコール依存症からの脱却**を目的とした講演会や勉強会の開催
- ・一般県民に対しても飲酒運転根絶に向けた教育・啓発活動の実施



飲酒運転根絶啓発

三重県安全運転管理協議会の取組

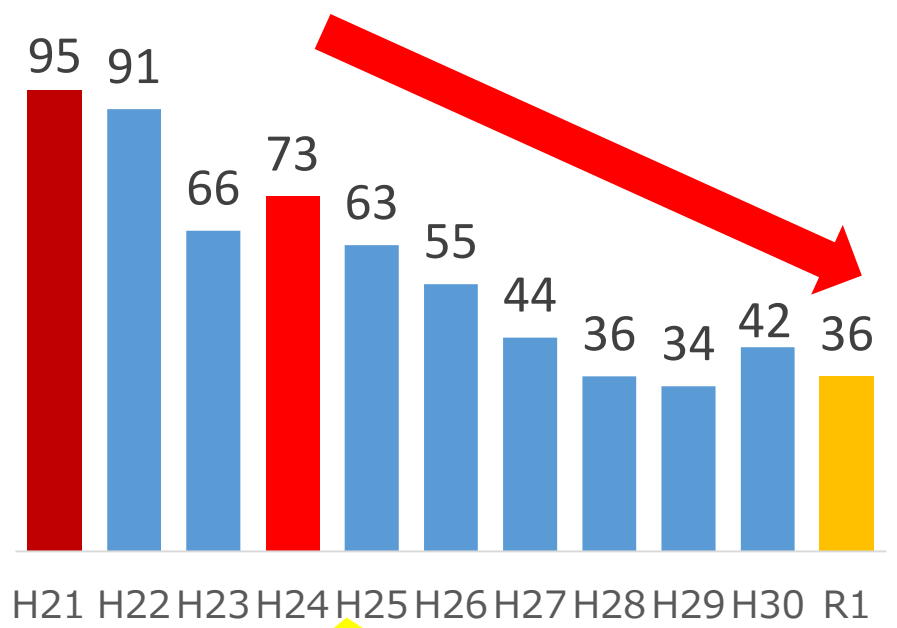


飲酒運転防止啓発ブース

- ・安全運転管理者講習会等において、飲酒ゴーグル体験等、各種交通安全機材の貸出等
- ・**事業者への飲酒運転防止意識の普及啓発**

飲酒運転事故の推移

三重県

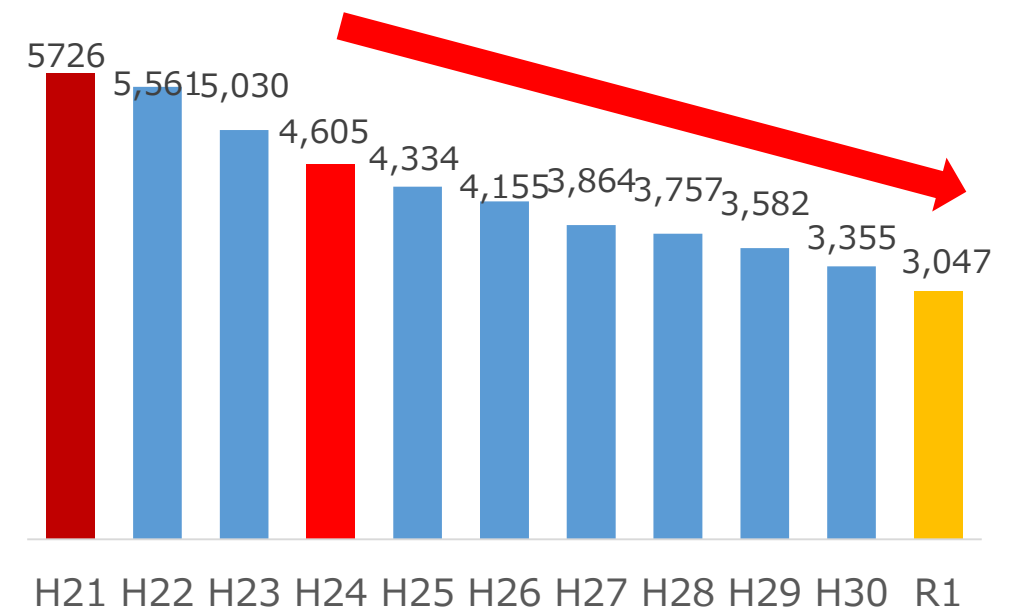


条例制定

直近10年間で**62.1%減少**

条例施行後7年間で**50.7%減少**

全国



直近10年間で**46.8%減少**

7年間で**33.8%減少**

いずれも長期的には減少傾向にはあるが、
条例制定後の**三重県の減少率**は**全国平均**を**1.5倍も上回る！**

各年都道府県ランキング (登録自動車10万台あたり飲酒運転事故件数)

各県を同一の指標で比較

条例制定

直近5年連続ベスト5!

	H21	H22	H23	H24	H25	H26	H27	H28	H29	H30	R1
1	大分県	岐阜県	岩手県	島根県	静岡県	山形県	岩手県	鳥取県	三重県	山形県	岩手県
2	秋田県	鳥取県	富山県	山口県	秋田県	鳥取県	秋田県	三重県	大分県	岩手県	新潟県
3	福井県	大分県	山口県	鳥取県	岩手県	岩手県	大分県	岩手県	秋田県	山口県	島根県
4	富山県	岩手県	島根県	秋田県	鳥取県	富山県	静岡県	秋田県	石川県	新潟県	鳥取県
5	山口県	東京都	三重県	石川県	神奈川県	秋田県	三重県	島根県	徳島県	三重県	三重県



8三重県 8三重県

16三重県

17三重県

20三重県



全国 2位

直近5年間トータル

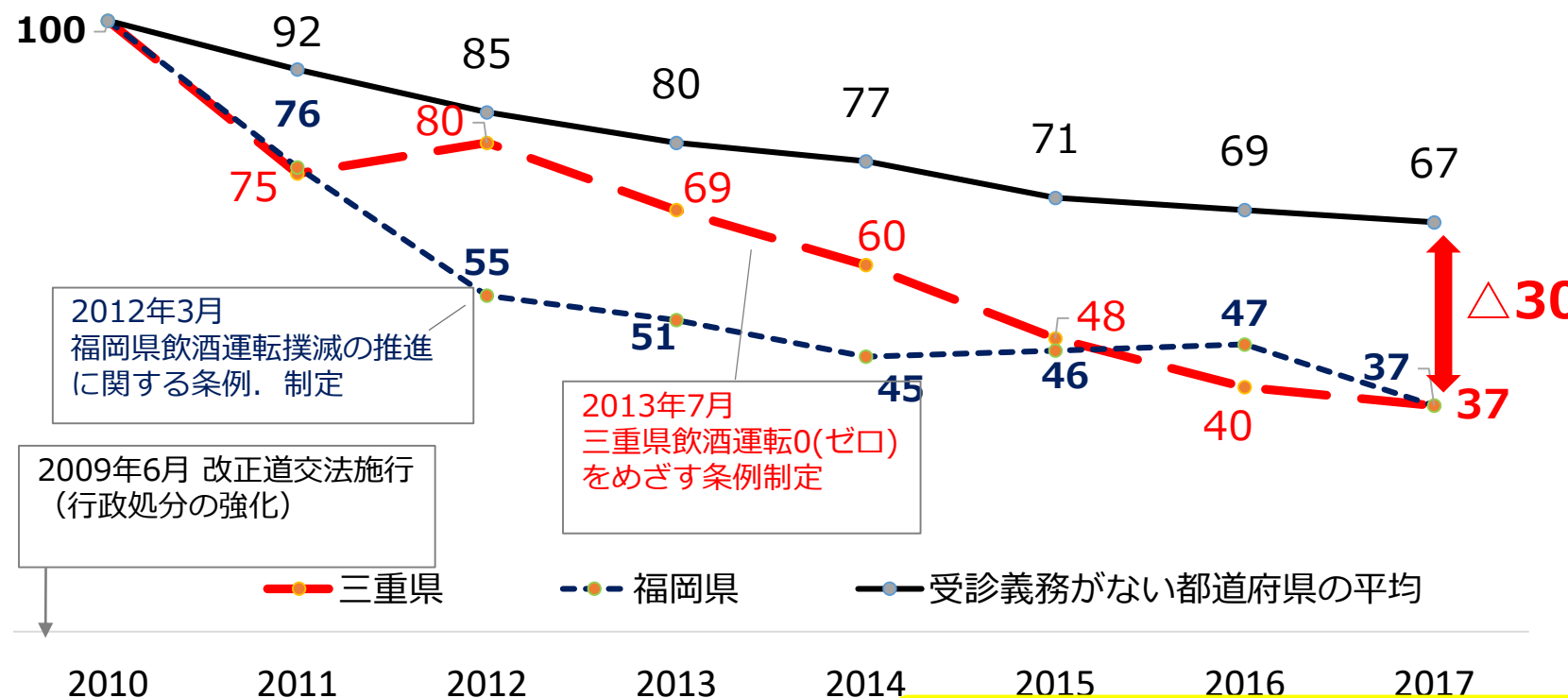
	県名	5年平均値
1	岩手県	2.37
2	三重県	2.54
3	秋田県	2.68
4	山形県	2.98
5	島根県	3.04

全国平均値4.32件

直近5年連続でベスト5に入っているのは全国でも三重県のみ!
 →「オール三重」での取組成果!

飲酒運転0（ゼロ）をめざす条例に基づく取組の検証と今後の取組

三重県、全国、福岡県の飲酒運転事故数の変化（2010年を100とした指数）



出展 吉本尚.
第1期アルコール健康障害対策推進基本計画の取組状況と効果検証. 厚生労働省委託事業, 2020

大きく減少

条例の成果を明確に裏付け!

三重県、福岡県とも大幅に減少!

今後の取組の方向性

- 飲酒運転が少ない**全国トップ**県に!
- 再犯防止策、民間事業者等関係団体と連携した取組推進!

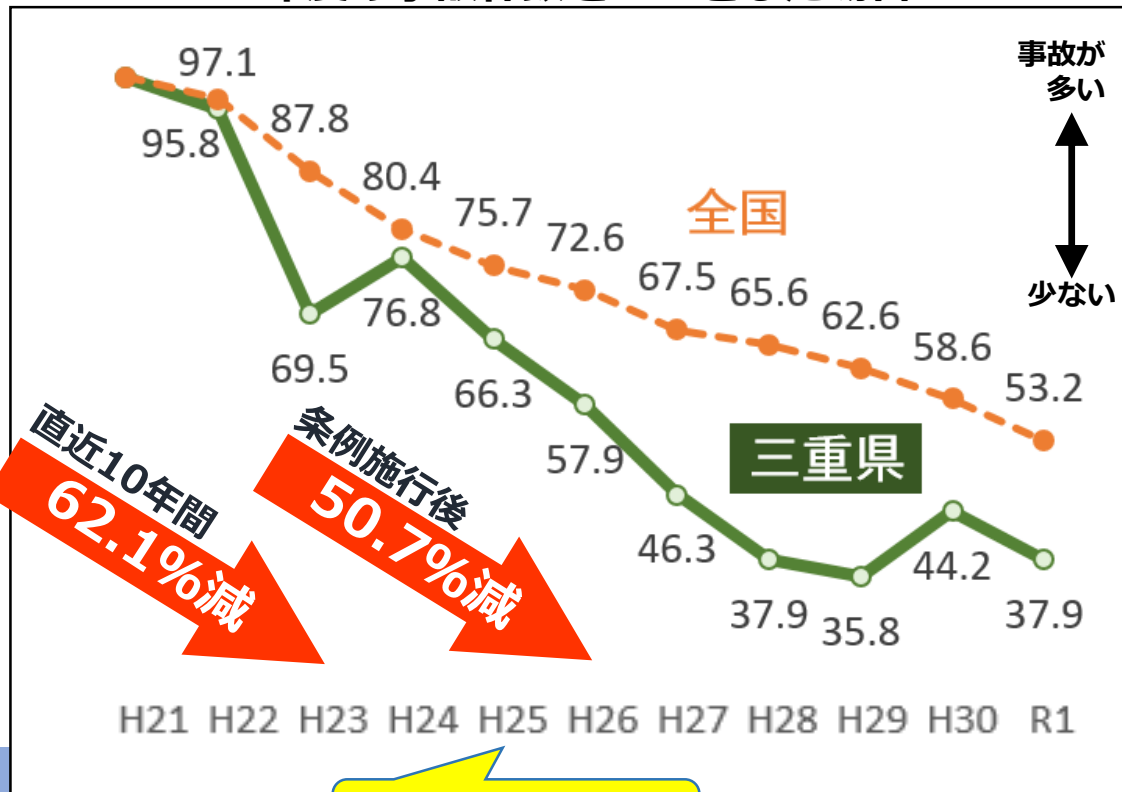
第3次三重県飲酒運転0（ゼロ）をめざす基本計画策定
➡更なる改善をめざしオール三重で「安全で安心な三重」を実現!

飲酒運転 0 (ゼロ)をめざして

県内の飲酒運転事故は全国を上回るペースで減少しています！

飲酒運転事故件数の推移

H21年度の事故件数を100とした場合



H25.7条例制定

登録自動車10万台当たり 飲酒運転事故件数

年度	全国	三重県	順位
H27	4.78	2.93	5位
H28	4.62	2.38	2位
H29	4.36	2.24	1位
H30	4.10	2.76	5位
R01	3.72	2.36	5位
5年平均	4.32	2.34	2位

直近5年連続のベスト5入りは
三重県のみ！

「オール三重」での
取組成果！

今後の方向性

- 飲酒運転が少ない全国トップ県に！
- 再犯防止策、民間事業者等関係団体と連携した取組推進！