

平成 27 年 (2015 年)

# 三重県産業連関表

三重県戦略企画部統計課



## はじめに

このたび、平成27年三重県産業連関表を作成しました。

この産業連関表は、平成27年(1年間)に行われた県内のあらゆる経済活動を、財・サービスの取引関係として詳細に把握し、一つの行列(マトリックス)にまとめたものです。本県では、昭和50年表から作成を開始し、今回の平成27年表で9回目の作成となります。

産業連関表は、県経済の構造や機能の分析、経済予測及び計画などに利用できる他、各種施策の経済効果の測定にも活用されています。

本表を作成するにあたり、ご指導、ご協力をいただきました関係機関の皆様、並びに貴重な資料をご提供いただきました事業所各位に対しまして、厚くお礼を申し上げます。

令和2年9月

三重県戦略企画部長

## ご利用にあたって

1. 平成 27 年三重県産業連関表は、平成 23 年表(平成 28 年度公表)以来、4 年ぶりに作成したものです。
2. 平成 27 年三重県産業連関表は、平成 27 年産業連関表(全国表)に準拠して作成しました。なお、部門分類について、今回、新設、分割及び統合された部門があり、一部において平成 23 年表とは内容の異なる部分があります。
3. 産業連関表における計数と県民経済計算における類似項目の計数とは、概念や定義、推計資料・方法などが異なるため、必ずしも一致するものではありません。
4. 本文中の「全国表」及び「全国(値)」は、総務省など 10 府省庁が共同で作成した平成 27 年産業連関表のことを指します。
5. 平成 27 年三重県産業連関表の詳細は、三重県戦略企画部統計課のホームページでも提供しています。

三重県戦略企画部統計課ホームページ みえ DataBox

<https://www.pref.mie.lg.jp/DATABOX/>

6. この報告書に関するお問い合わせは、下記あてにお願いします。

〒514-8570 三重県津市広明町 13 番地

三重県戦略企画部統計課分析・情報班

電 話 (059) 224-3051 (直通)

F A X (059) 224-2046

## 目次

|     |                                 |    |
|-----|---------------------------------|----|
| 第1章 | 産業連関表の構成と見方                     |    |
| 1   | 産業連関表について                       | 2  |
| 2   | 産業連関表の見方                        | 4  |
| 3   | 平成27年三重県産業連関表作成基本方針             | 5  |
| 4   | 各種計数の表示について                     | 6  |
| 第2章 | 平成27年三重県産業連関表からみた県経済            |    |
| 1   | 産業連関表からみた県経済の規模とその循環構造          | 8  |
| 2   | 生産構造                            | 10 |
| 3   | 投入構造                            | 13 |
| 4   | 需要構造                            | 17 |
| 5   | 県際構造                            | 21 |
| 6   | 最終需要と生産波及                       | 24 |
| 7   | 最終需要項目別誘発                       | 28 |
| 第3章 | 雇用表                             |    |
| 1   | 雇用表について                         | 32 |
| 2   | 平成27年雇用表からみた県内従業者の状況            | 33 |
| 第4章 | 産業連関表及び雇用表推計方法                  | 39 |
| 第5章 | 産業連関表の用語解説                      | 49 |
| 第6章 | 部門分類表（基本分類・統合分類）                | 55 |
| 第7章 | 計数表                             |    |
| 1   | 産業連関表（13部門）                     |    |
|     | 表1-1 生産者価格評価表                   | 68 |
|     | 表1-2 投入係数表                      | 69 |
|     | 表1-3 逆行列係数表 $[I-(I-M)A]^{-1}$ 型 | 70 |
|     | 表1-4 逆行列係数表 $(I-A)^{-1}$ 型      | 70 |
|     | 表1-5 最終需要項目別生産誘発額               | 71 |
|     | 表1-6 最終需要項目別生産誘発係数              | 71 |
|     | 表1-7 最終需要項目別生産誘発依存度             | 71 |
|     | 表1-8 最終需要項目別粗付加価値誘発額            | 72 |
|     | 表1-9 最終需要項目別粗付加価値誘発係数           | 72 |
|     | 表1-10 最終需要項目別粗付加価値誘発依存度         | 72 |
|     | 表1-11 最終需要項目別移輸入誘発額             | 73 |
|     | 表1-12 最終需要項目別移輸入誘発係数            | 73 |
|     | 表1-13 最終需要項目別移輸入誘発依存度           | 73 |
|     | 表1-14 その他の係数表                   | 74 |

|  |    |
|--|----|
| 2 産業連関表 (39 部門)                        |    |
| 表 2-1 生産者価格評価表                         | 75 |
| 表 2-2 投入係数表                            | 80 |
| 表 2-3 逆行列係数表[I-(I-M)A] <sup>-1</sup> 型 | 85 |
| 表 2-4 逆行列係数表(I-A) <sup>-1</sup> 型      | 88 |
| 表 2-5 最終需要項目別生産誘発額                     | 91 |
| 表 2-6 最終需要項目別生産誘発係数                    | 91 |
| 表 2-7 最終需要項目別生産誘発依存度                   | 92 |
| 表 2-8 最終需要項目別粗付加価値誘発額                  | 92 |
| 表 2-9 最終需要項目別粗付加価値誘発係数                 | 93 |
| 表 2-10 最終需要項目別粗付加価値誘発依存度               | 93 |
| 表 2-11 最終需要項目別移輸入誘発額                   | 94 |
| 表 2-12 最終需要項目別移輸入誘発係数                  | 94 |
| 表 2-13 最終需要項目別移輸入誘発依存度                 | 95 |
| 表 2-14 その他の係数表                         | 95 |
| 3 雇用表                                  |    |
| 表 3-1 雇用表 (39 部門)                      | 96 |
| 表 3-2 雇用表 (13 部門)                      | 96 |

インターネットホームページから、資料及び計数表をダウンロードすることができます。

三重県戦略企画部統計課ホームページ みえ DataBox  
<https://www.pref.mie.lg.jp/DATABOX/>

#### 資料

- ・ 平成 27 年(2015 年)三重県産業連関表
- 計数表
- ・ 産業連関表 (13 部門・39 部門・106 部門・185 部門)
- ・ 雇用表 (13 部門・39 部門・106 部門)

# 第 1 章 産業連関表の構成と見方

## 1 産業連関表について

### (1) 産業連関表とは

平成 27 年三重県産業連関表は、平成 27 年の 1 年間(暦年)における三重県内の経済活動について、産業間の連結を中心に財・サービスが各産業部門間でどのような投入・産出という取引過程を経て、生産・販売されたものであるかを、一つの経済循環の取引表として行列(マトリックス)の形でまとめたものです。

この表をそのまま読み取るだけでも、県の産業構造や産業部門間の相互依存関係など県経済の構造を総体的に把握・分析することができ、また各種係数を使用することにより、経済の予測や各種経済効果の測定が可能となります。

### (2) 産業連関表の構成

産業連関表は、通常次の 3 つの表で構成されています。

- ① 取引基本表(狭義の産業連関表)
- ② 投入係数表
- ③ 逆行列係数表

これらの表は、①が基礎となって②が導かれ、③はそれをもとに算出されるという関係になっています。①が県経済の「かたち」(構造)を表し、②と③は「はたらき」(機能)を分析するための表といえます。以下にそれぞれの表について簡単に特徴を説明します。

#### ①取引基本表

取引基本表は、各産業間で取引された財・サービスを金額で表示したもので、統計表のなかでは「生産者価格評価表」がこれにあたります。この表ではタテの合計(投入額合計)とヨコの合計(産出額合計)が一致し、それぞれの産業の生産額に等しくなります。

#### ②投入係数表

投入係数表は、取引基本表の各列部門の縦方向の構成比を一覧表にしたもので、各産業部門で 1 単位の生産を行うために必要な原材料の投入額と、新たに生み出された粗付加価値額が示されています。

#### ③逆行列係数表

逆行列係数表は、投入係数表から計算される係数表で、数学上の逆行列を求める方法で算出することからこのように呼ばれています。ある産業に対して 1 単位の最終需要が生じた場合、直接、間接の究極的な生産波及の大きさを示している係数で、各種の経済効果分析を行う場合にはこの表を用いることになります。

本県では、県外からの財・サービスの移輸入を考慮した  $[I - (I - M)A]^{-1}$  型逆行列係数表と、移輸入を考慮していない  $(I - A)^{-1}$  型逆行列係数表を作成しています。



### (3) 産業連関表の構造

産業連関表(取引基本表)の全体的な構造を図1に示します。この表は2つの方向にそって読むことができます。

まず、表を横の行方向にみると、表側の各産業部門の財・サービスが表頭の各部門にどのように販売されたかがわかります。ただし、販売された財・サービスは、県内で生産されたものばかりではなく、県外から移輸入された分も含まれています。表頭に示されている財・サービスの買い手部門は、中間需要部門と最終需要部門に分けられます。中間需要部門は財・サービスの生産部門であり、各部門は生産のために必要な原材料、燃料等のいわゆる中間財としての財・サービスの買い手になります。また、最終需要部門は、具体的には消費、投資及び移輸出といった部門であり、主として完成品としての消費財、資本財等の買い手になります。

次に、表を縦の列方向にみると、表頭の各部門が財・サービスを生産するのに要した費用の構成がわかります。この費用構成は、中間投入部門と粗付加価値部門に分けられ、中間投入部門は、原材料、燃料等の中間財に要した費用であり、粗付加価値部門は、生産に要した労働、資本などの要素費用にあたります。

産業連関表では、最終需要部門及び粗付加価値部門を外生部門と呼ぶのに対し、中間需要部門及び中間投入部門で囲まれた部分を内生部門と呼びます。これは、外生部門の数値が他の部門とは関係なく独立的に決定されるのに対して、内生部門間の取引は、外生部門の大小によって受動的に決定されるというメカニズムの存在が前提にあるからです。

なお、産業連関表の大きさ(部門数)は、106部門分類というように、内生部門の数によって表されます。

図1 産業連関表の構造

|           |       | 表       |   |   |   |   |     |   |      |   |   |   | 頭      |        |       |   |       |
|-----------|-------|---------|---|---|---|---|-----|---|------|---|---|---|--------|--------|-------|---|-------|
|           |       | 中間需要    |   |   |   |   |     |   | 最終需要 |   |   |   | 輸入(控除) | 移入(控除) | 県内生産額 |   |       |
| 需要部門(買い手) |       | 1       | 2 | 3 | 4 | 5 | ... | 計 | 消    | 固 | 在 | 輸 | 移      | 計      | C     | C | A+B-C |
| 供給部門(売り手) |       | 農       | 林 | 漁 | 鉱 | 製 |     | A | 費    | 定 | 庫 | 出 | 出      | B      |       |   |       |
|           |       | 業       | 業 | 業 | 業 | 造 |     |   | 本    | 成 |   |   |        |        |       |   |       |
| 表<br>側    | 中間投入  | 1 農業    |   |   |   |   |     |   |      |   |   |   |        |        |       |   |       |
|           |       | 2 林業    |   |   |   |   |     |   |      |   |   |   |        |        |       |   |       |
|           |       | 3 漁業    |   |   |   |   |     |   |      |   |   |   |        |        |       |   |       |
|           |       | 4 鉱業    |   |   |   |   |     |   |      |   |   |   |        |        |       |   |       |
|           |       | 5 製造業   |   |   |   |   |     |   |      |   |   |   |        |        |       |   |       |
|           |       | 計       | D |   |   |   |     |   |      |   |   |   |        |        |       |   |       |
|           | 粗付加価値 | 雇用者所得   |   |   |   |   |     |   |      |   |   |   |        |        |       |   |       |
|           |       | 営業余剰    |   |   |   |   |     |   |      |   |   |   |        |        |       |   |       |
|           |       | 資本減耗引当  |   |   |   |   |     |   |      |   |   |   |        |        |       |   |       |
|           |       | (控除)補助金 |   |   |   |   |     |   |      |   |   |   |        |        |       |   |       |
|           |       | 計       | E |   |   |   |     |   |      |   |   |   |        |        |       |   |       |
|           | 県内生産額 | D+E     |   |   |   |   |     |   |      |   |   |   |        |        |       |   |       |

↑列  
生産物の販売先構成(産出)  
←行

原材料等の中  
粗付加価値の  
間投入及び  
費用構成  
(投入)

## 2 産業連関表の見方

具体的な例として、図2をみながら産業連関表の見方を説明します。この表は、産業を3部門に分類した平成27年三重県産業連関表(生産者価格評価表)を図示したもので、縦に見ると、生産に係る費用構成(財・サービスを生産するために必要な原材料及び労働力等の投入内訳)がわかり、横に見ると、産出物の販路構成(財・サービスがどこに販売(需要)されたか)がわかります。

この図をもう少し詳しく見てみましょう。縦と横に網かけされた第2次産業部門で、投入と産出の内訳を見ると、縦方向の投入内訳では県内生産額11兆7,435億円のうち、8兆3,203億円を原材料費(中間投入)に使い、結果3兆4,232億円の価値を生み出しました。原材料の購入先の内訳では、第1次産業部門から1,569億円、第2次産業部門から6兆3,771億円、第3次産業部門から1兆7,864億円それぞれ購入していることがわかります。同様に、第2次産業が生み出した価値(利潤)の分配内訳をみると、雇用者への給料等(雇用者所得)へ1兆4,884億円、企業の利益(営業余剰)へ4,637億円、減価償却費にあたる資本減耗引当金に1兆219億円、間接税等に3,304億円となっています。

また、横方向の産出先の内訳をみると、製品として生産された総額(県内生産額:縦方向の県内生産額と等しい)11兆7,435億円のうち、各産業の原材料として使用されたものが7兆1,630億円、消費や投資等に回されたものが残りの4兆5,805億円となっています。原材料として販売された販売先の内訳では、第1次産業に391億円、第2次産業に6兆3,771億円、第3次産業に7,468億円であったことがわかります。また、消費や投資等に回されたものの内訳では、一般家庭や政府、企業等の消費が8,541億円、耐久財の購入や建物の取得等(県内総固定資本形成)が1兆4,953億円、在庫純増分が▲157億円、県外又は国外への移輸出が8兆7,076億円、県外又は国外からの移輸入が6兆4,608億円となっています。

なお、県民経済計算との関係性をみると、粗付加価値部門の計から家計外消費支出(行)を引いたものが県内総生産と等しく、最終需要部門計から家計外消費支出(列)を引いたものが県内総支出と本来は一致すべきものとなります。しかしながら、それぞれ独自の概念で作成されていることからそのままの形では一致はしません。

図2 平成27年三重県産業連関表(生産者価格評価表)

(単位:億円)

|                          | 01        | 02        | 03        | 04        | 05                 | 06         | 07           | 08                | 09   | 10      | 11          | 12        |
|--------------------------|-----------|-----------|-----------|-----------|--------------------|------------|--------------|-------------------|------|---------|-------------|-----------|
| 平成27年(2015年)<br>三重県産業連関表 | 第1次<br>産業 | 第2次<br>産業 | 第3次<br>産業 | 内生<br>部門計 | 家計外<br>消費支出<br>(列) | 民間<br>消費支出 | 一般政府<br>消費支出 | 県内総<br>固定資本<br>形成 | 在庫純増 | 移輸出     | (控除)<br>移輸入 | 県内<br>生産額 |
| 01 第1次産業                 | 164       | 1,569     | 208       | 1,941     | 11                 | 586        | 0            | 8                 | 5    | 738     | -1,455      | 1,833     |
| 02 第2次産業                 | 391       | 63,771    | 7,468     | 71,630    | 255                | 8,285      | 1            | 14,953            | -157 | 87,076  | -64,608     | 117,435   |
| 03 第3次産業                 | 219       | 17,864    | 15,452    | 33,535    | 2,086              | 34,740     | 12,942       | 7,551             | 35   | 12,716  | -30,187     | 73,417    |
| 04 内生部門計                 | 775       | 83,203    | 23,128    | 107,105   | 2,352              | 43,611     | 12,942       | 22,512            | -117 | 100,530 | -96,250     | 192,685   |
| 13 家計外消費支出(行)            | 21        | 1,293     | 1,038     | 2,352     |                    |            |              |                   |      |         |             |           |
| 14 雇用者所得                 | 266       | 14,884    | 23,893    | 39,043    |                    |            |              |                   |      |         |             |           |
| 15 営業余剰                  | 432       | 4,637     | 10,766    | 15,835    |                    |            |              |                   |      |         |             |           |
| 16 資本減耗引当                | 339       | 10,219    | 12,352    | 22,910    |                    |            |              |                   |      |         |             |           |
| 17 間接税(除関税)              | 72        | 3,304     | 2,500     | 5,875     |                    |            |              |                   |      |         |             |           |
| 18 (控除)経常補助金             | -71       | -105      | -259      | -436      |                    |            |              |                   |      |         |             |           |
| 19 粗付加価値部門計              | 1,059     | 34,232    | 50,290    | 85,580    |                    |            |              |                   |      |         |             |           |
| 12 県内生産額                 | 1,833     | 117,435   | 73,417    | 192,685   |                    |            |              |                   |      |         |             |           |

### 3 平成 27 年三重県産業連関表作成基本方針

#### (1) 平成 27 年三重県産業連関表の作成について

三重県の統一的な産業連関表は、昭和 50 年(1975 年)表以来、西暦の末尾が 0 と 5 の年次を対象として概ね 5 年ごとに作成されており、その作成に当たっては広範多岐にわたる分野の膨大な統計資料等が用いられます。

三重県産業連関表は、県の経済構造を総体的に明らかにする基礎資料ですので、県経済の産業構造分析や経済の予測、投資等の効果測定、特定商品の需要予測、さらには価格変動による影響分析等に広く活用されており、企業の意志決定にも不可欠な重要資料として位置づけられています。また、地域開発・産業再配置等、政策立案の上で貴重な基礎資料ともなっています。特に、近年、生産波及効果等が定量的に把握できるという産業連関分析の有用性に対する認識が高まるなど、産業連関表の利用は様々な分野で飛躍的な広がりを見せており、今後とも継続的な作成が強く求められています。

また、産業連関表は、種々の統計資料を用いて精緻に作成されることから、県民経済計算を始めとする多くの経済指標における 5 年ごとの基準改定の基礎資料としても利用されており、その定期的な作成が、他の経済統計の整備に必要な不可欠なものとなっています。

さらに、情報化の進展、経済のソフト化・サービス化が一層進展するなかで、生産活動の現場では、情報通信技術の普及等による流通構造の変化、生産拠点の海外移転が進行するなど、産業構造は近年大きく変貌を遂げています。このような状況のなかで、産業政策、工場立地政策など地域関連政策の策定に当たっては、経済・産業構造の実態及び政策ニーズ並びに効果を適切に把握し、分析することが従来にもまして求められています。これらの動向を的確に反映した産業連関表の作成が強く要請されています。

これらを踏まえ、平成 27 年(2015 年)を対象年次とした平成 27 年三重県産業連関表を従来と同様に作成することとし、その作成に当たっての基本的事項を以下のとおり定めます。

#### (2) 対象年次

平成 27 年(2015 年)の 1 月から 12 月までの 1 年間(暦年)とします。

#### (3) 対象範囲

三重県内全域とし、県内のすべての経済活動を対象とします。

#### (4) 価格評価

商業マージン及び貨物運賃を、商業及び運輸業に一括して計上する生産者価格評価表とします。

#### (5) 移輸入品の取扱い

三重県を対象地域とし、県産品と移輸入品とを区別せず、同じ扱いをする「地域内競争移輸入型」とします。

#### (6) 屑・副産物の取扱い

屑・副産物は、原則として「マイナス投入方式」により表彰し、再生資源回収・加工処理に関する部門を設けています。

#### (7) 部門分類

原則として生産活動ベース(アクティビティ・ベース)とし、次のとおり設定しました。詳細については、「平成 27 年三重県産業連関表部門分類表」のとおりに。

|           |        |          |
|-----------|--------|----------|
| 基本分類(作業用) | 行 507× | 列 389 部門 |
| 統合分類(公表用) | 185×   | 185 部門   |
|           | 106×   | 106 部門   |
|           | 39×    | 39 部門    |
|           | 13×    | 13 部門    |

#### 4 各種計数の表示について

各種計数については、100 万円単位の計数に基づいて算出し、各表章の単位で四捨五入していることから、内訳は必ずしも合計とは一致しません。

## 第 2 章 平成 27 年三重県産業連関表 からみた県経済

## 1 産業連関表からみた県経済の規模とその循環構造

平成 27 年三重県産業連関表からみた本県経済について、図 3 の財・サービスの流れにより概観すると、平成 27 年に県内で生産された財・サービスの合計(県内生産額)は 19 兆 2,685 億円で、前回の平成 23 年三重県産業連関表結果(以下、「平成 23 年」と略す)での 17 兆 6,174 億円と比べ 9.4%増加しました。

これは平成 27 年全国産業連関表における国内生産額(1,017 兆 8,184 億円)の 1.89%を占める規模になります。

この県内生産額に移輸入 9 兆 6,250 億円を加えた総供給は、28 兆 8,935 億円で平成 23 年(26 兆 6,350 億円)と比べ 8.5%増加しています。

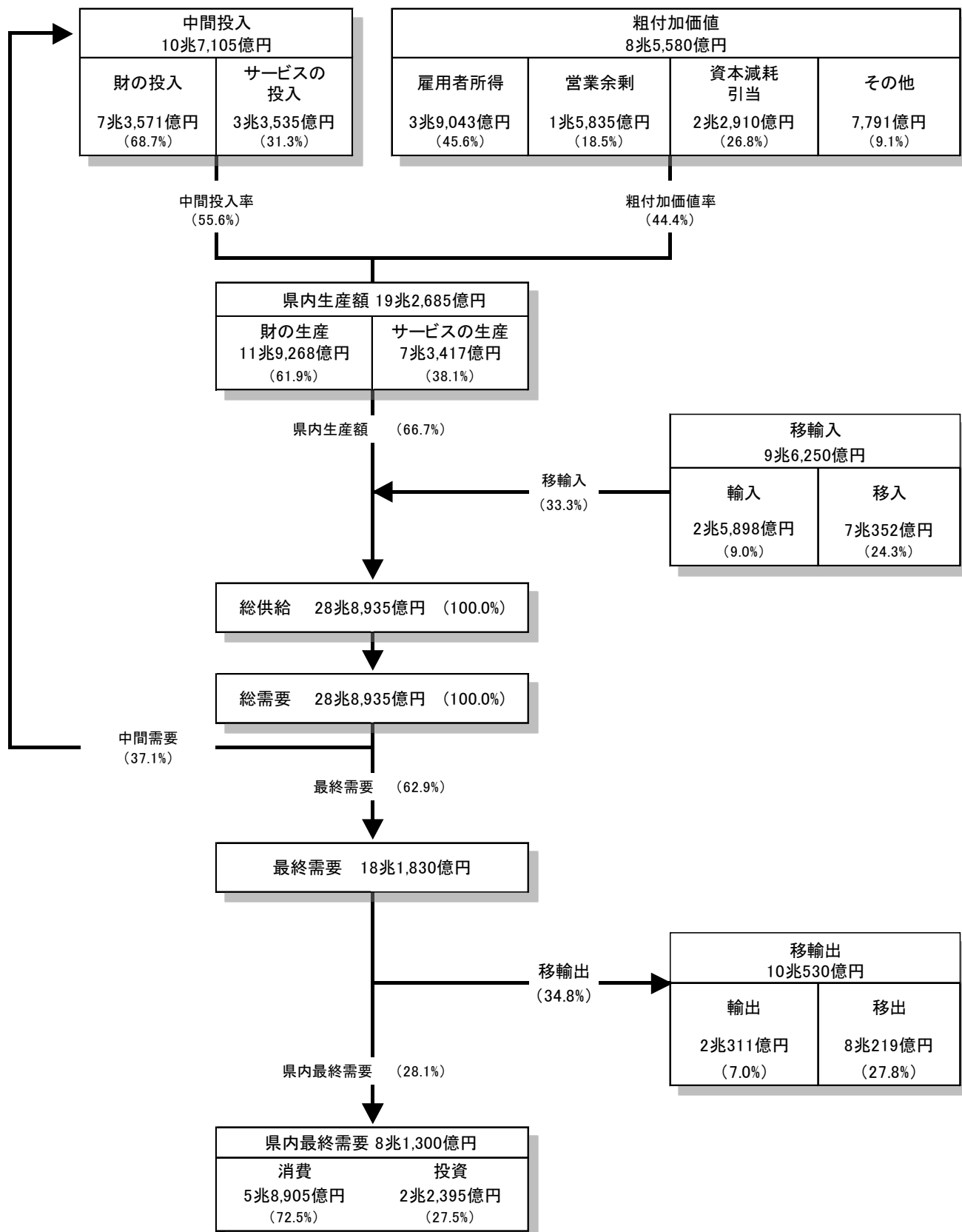
県内生産額の費用構成の内訳をみると、生産に用いられた原材料、燃料等の中間投入は 10 兆 7,105 億円で、生産額に対する中間投入の割合(中間投入率)は、55.6%となりました。これは平成 23 年の 56.8%に比べ、1.2 ポイント低下しています。また、中間投入に占める財とサービスの構成比をみると、平成 27 年は財 68.7%、サービス 31.3%で、平成 23 年の財 64.5%、サービス 35.5%と比べ、財が 4.2 ポイント上昇し、サービスが 4.2 ポイント低下しました。

一方、粗付加価値は 8 兆 5,580 億円で、県内生産額に占める割合(粗付加価値率)は 44.4%でした。そのうち賃金・俸給等の雇用者所得として 3 兆 9,043 億円、企業の営業余剰として 1 兆 5,835 億円が分配されています。

総供給に対応する財・サービスの総需要も 28 兆 8,935 億円で、そのうち、37.1%にあたる 10 兆 7,105 億円が原材料として県内で使用される中間需要であり、残りの 18 兆 1,830 億円が消費や投資、あるいは移輸出などの最終需要となっています。

最終需要の内訳は、県内最終需要が 8 兆 1,300 億円、移出と輸出を合わせた移輸出が 10 兆 530 億円になります。さらに、県内最終需要の内訳は、消費が 5 兆 8,905 億円、投資が 2 兆 2,395 億円になります。これを平成 23 年と比べると、総需要が 8.5%の増加、中間需要が 6.9%の増加、県内最終需要は 7.5%の増加となりました。また、県内最終需要のうち消費は 2.0%の減少となり、投資は 44.3%の大幅な増加となりました。県外需要である移輸出は 10.8%の増加となりました。

図3 平成27年三重県産業連関表からみた財・サービスの流れ



(注) 1 39部門表による。「財」は01～23及び38、「サービス」は24～37及び39をいう。  
 2 ここでいう「消費」とは、家計外消費支出、民間消費支出及び一般政府消費支出をいい、「投資」とは県内総固定資本形成(公的+民間)及び在庫純増をいう。  
 3 四捨五入の関係で、内訳は必ずしも合計と一致しない。  
 4 ( )は、構成比を示す。

## 2 生産構造

### (1) 県内生産額

平成27年の県内生産額は19兆2,685億円で、国内生産額に占める割合は1.89%です。表1の産業別県内生産額(39部門)をみると、構成比の高い部門は、輸送機械(12.3%)、電子部品(10.4%)、石油・石炭製品(6.5%)、化学製品(6.4%)、医療・福祉(4.9%)の順になっています。また、表1及び図4の特化係数(39部門)をみると、全国の構成比と比べても特にその比率が高い部門は、電子部品(7.8)、石油・石炭製品(3.9)、非鉄金属(2.4)、プラスチック・ゴム製品(2.4)、輸送機械(2.3)、化学製品(2.3)、業務用機械(1.9)、窯業・土石製品(1.8)などとなっています。

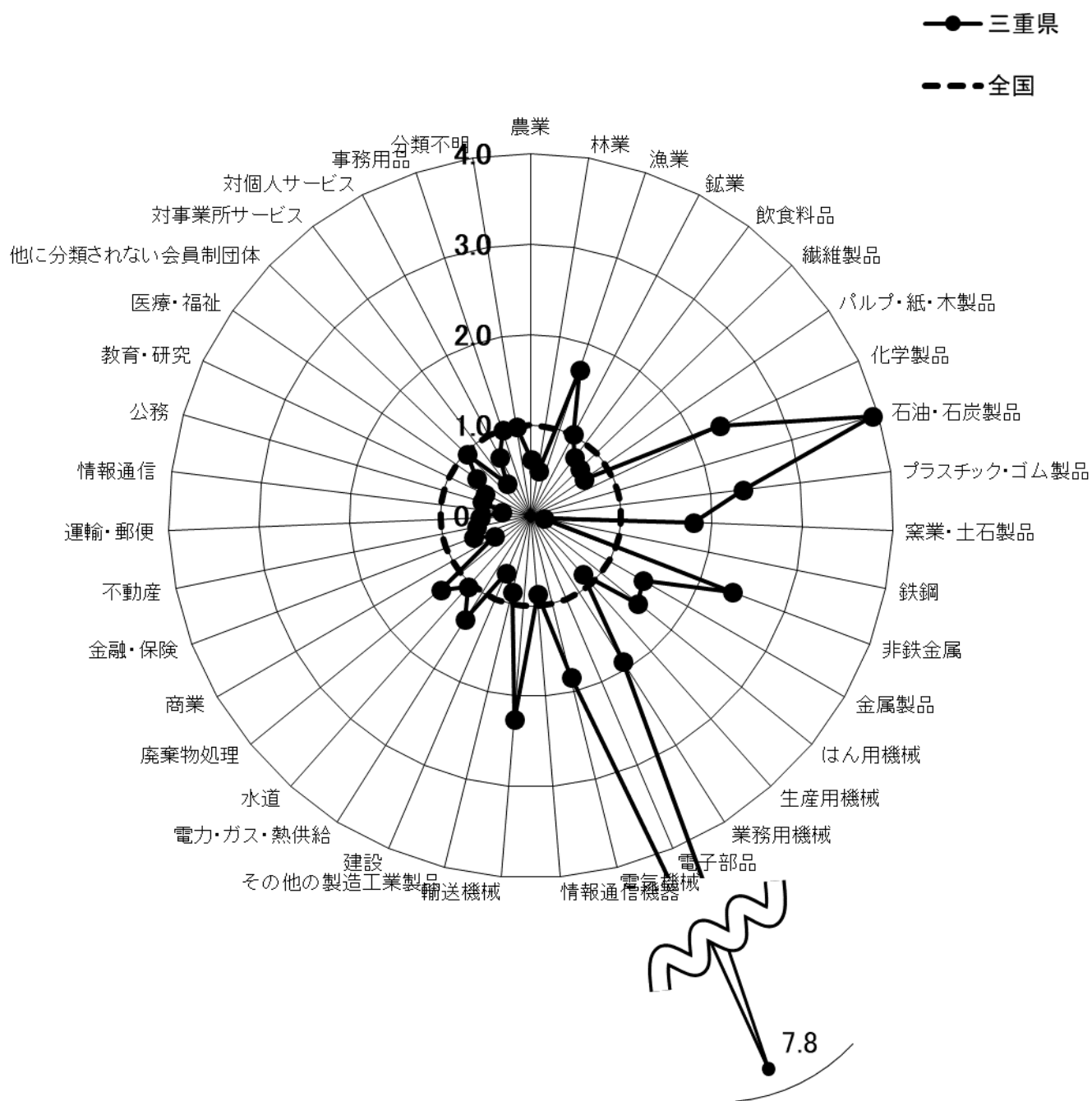
表1 産業別県内生産額と特化係数(39部門)

単位: 億円

|               | 三重県     |       | 特化係数<br>(全国=1.0) | 全国         |      |
|---------------|---------|-------|------------------|------------|------|
|               | 県内生産額   | 構成比   |                  | 国内生産額      | 構成比  |
| 農業            | 1,244   | 0.6%  | 0.6              | 104,899    | 1.0% |
| 林業            | 76      | 0.0%  | 0.5              | 8,002      | 0.1% |
| 漁業            | 513     | 0.3%  | 1.7              | 15,976     | 0.2% |
| 鉱業            | 163     | 0.1%  | 1.0              | 8,479      | 0.1% |
| 飲食料品          | 5,832   | 3.0%  | 0.8              | 383,406    | 3.8% |
| 繊維製品          | 508     | 0.3%  | 0.7              | 35,860     | 0.4% |
| パルプ・紙・木製品     | 1,617   | 0.8%  | 0.7              | 119,536    | 1.2% |
| 化学製品          | 12,244  | 6.4%  | 2.3              | 280,069    | 2.8% |
| 石油・石炭製品       | 12,529  | 6.5%  | 3.9              | 168,346    | 1.7% |
| プラスチック・ゴム製品   | 6,260   | 3.2%  | 2.4              | 139,980    | 1.4% |
| 窯業・土石製品       | 2,149   | 1.1%  | 1.8              | 63,106     | 0.6% |
| 鉄鋼            | 750     | 0.4%  | 0.1              | 273,427    | 2.7% |
| 非鉄金属          | 3,979   | 2.1%  | 2.4              | 88,066     | 0.9% |
| 金属製品          | 3,176   | 1.6%  | 1.4              | 117,369    | 1.2% |
| はん用機械         | 3,028   | 1.6%  | 1.5              | 104,586    | 1.0% |
| 生産用機械         | 2,745   | 1.4%  | 0.9              | 167,049    | 1.6% |
| 業務用機械         | 2,490   | 1.3%  | 1.9              | 69,033     | 0.7% |
| 電子部品          | 19,959  | 10.4% | 7.8              | 135,361    | 1.3% |
| 電気機械          | 5,605   | 2.9%  | 1.8              | 160,627    | 1.6% |
| 情報通信機器        | 903     | 0.5%  | 0.9              | 54,565     | 0.5% |
| 輸送機械          | 23,710  | 12.3% | 2.3              | 553,777    | 5.4% |
| その他の製造工業製品    | 1,624   | 0.8%  | 0.9              | 99,293     | 1.0% |
| 建設            | 7,888   | 4.1%  | 0.7              | 608,366    | 6.0% |
| 電力・ガス・熱供給     | 6,325   | 3.3%  | 1.4              | 246,337    | 2.4% |
| 水道            | 902     | 0.5%  | 1.0              | 45,456     | 0.4% |
| 廃棄物処理         | 1,198   | 0.6%  | 1.3              | 49,020     | 0.5% |
| 商業            | 8,356   | 4.3%  | 0.5              | 954,789    | 9.4% |
| 金融・保険         | 4,569   | 2.4%  | 0.7              | 354,482    | 3.5% |
| 不動産           | 9,278   | 4.8%  | 0.6              | 807,189    | 7.9% |
| 運輸・郵便         | 5,867   | 3.0%  | 0.6              | 550,094    | 5.4% |
| 情報通信          | 3,067   | 1.6%  | 0.3              | 499,745    | 4.9% |
| 公務            | 4,249   | 2.2%  | 0.6              | 397,390    | 3.9% |
| 教育・研究         | 4,635   | 2.4%  | 0.6              | 436,805    | 4.3% |
| 医療・福祉         | 9,377   | 4.9%  | 0.7              | 675,868    | 6.6% |
| 他に分類されない会員制団体 | 821     | 0.4%  | 1.0              | 44,318     | 0.4% |
| 対事業所サービス      | 6,284   | 3.3%  | 0.4              | 747,886    | 7.3% |
| 対個人サービス       | 7,602   | 3.9%  | 0.7              | 548,061    | 5.4% |
| 事務用品          | 275     | 0.1%  | 1.0              | 14,634     | 0.1% |
| 分類不明          | 887     | 0.5%  | 1.0              | 46,930     | 0.5% |
| 合計            | 192,685 |       |                  | 10,178,184 |      |



図4 産業別特化係数(39部門)



## (2) 県内生産額の産業別構造

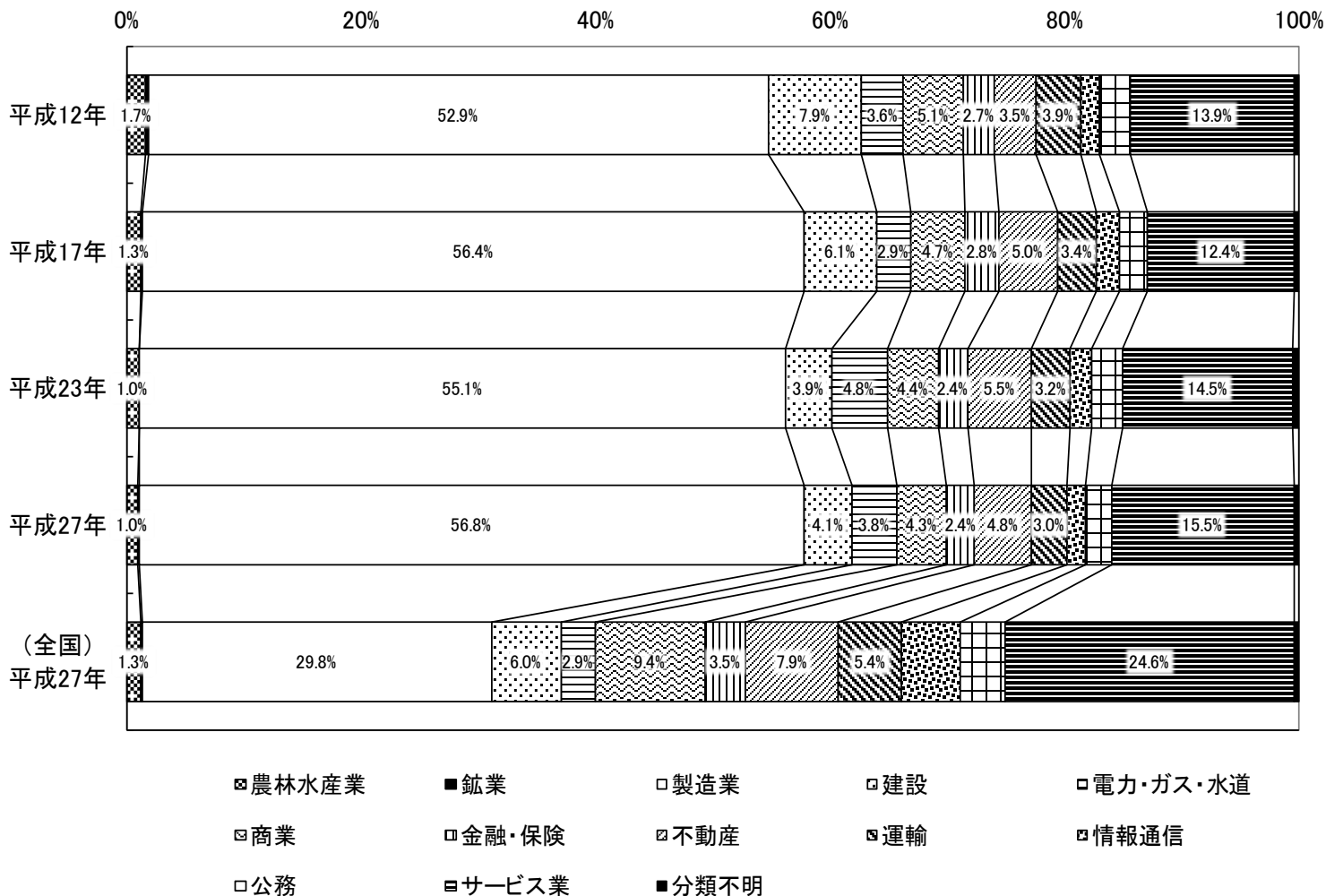
平成27年の県内生産額(13部門)を表2及び図5で見ると、製造業が10兆9,383億円と全体の56.8%を占め、次いでサービス業の15.5%、不動産4.8%、電力・ガス・水道4.4%、商業4.3%と続いています。これに対して、全国では、製造業29.8%、サービス業24.6%、商業9.4%、不動産7.9%、建設6.0%の順となっています。本県は全国に比べて製造業の割合がかなり高くなっています。

表2 県内生産額の構成と伸び（13部門）

（単位：億円）

|          | 県内生産額   |         |         |         | 構成比    |        |        |        | 伸び率<br>23-27年 | 国内生産額      |        |
|----------|---------|---------|---------|---------|--------|--------|--------|--------|---------------|------------|--------|
|          | 平成12年   | 平成17年   | 平成23年   | 平成27年   | 平成12年  | 平成17年  | 平成23年  | 平成27年  |               | 平成27年      | 構成比    |
| 農林水産業    | 2,680   | 2,251   | 1,829   | 1,833   | 1.7%   | 1.3%   | 1.0%   | 1.0%   | 0.2%          | 128,876    | 1.3%   |
| 鉱業       | 243     | 201     | 123     | 163     | 0.2%   | 0.1%   | 0.1%   | 0.1%   | 32.3%         | 8,479      | 0.1%   |
| 製造業      | 84,733  | 100,815 | 97,114  | 109,383 | 52.9%  | 56.4%  | 55.1%  | 56.8%  | 12.6%         | 3,028,092  | 29.8%  |
| 建設       | 12,692  | 10,949  | 6,824   | 7,888   | 7.9%   | 6.1%   | 3.9%   | 4.1%   | 15.6%         | 608,366    | 6.0%   |
| 電力・ガス・水道 | 5,758   | 5,166   | 8,400   | 7,227   | 3.6%   | 2.9%   | 4.8%   | 3.8%   | -14.0%        | 291,793    | 2.9%   |
| 商業       | 8,118   | 8,440   | 7,733   | 8,356   | 5.1%   | 4.7%   | 4.4%   | 4.3%   | 8.1%          | 954,789    | 9.4%   |
| 金融・保険    | 4,288   | 5,034   | 4,313   | 4,569   | 2.7%   | 2.8%   | 2.4%   | 2.4%   | 5.9%          | 354,482    | 3.5%   |
| 不動産      | 5,618   | 8,887   | 9,711   | 9,278   | 3.5%   | 5.0%   | 5.5%   | 4.8%   | -4.5%         | 807,189    | 7.9%   |
| 運輸       | 6,178   | 6,077   | 5,712   | 5,867   | 3.9%   | 3.4%   | 3.2%   | 3.0%   | 2.7%          | 550,094    | 5.4%   |
| 情報通信     | 2,509   | 3,336   | 3,246   | 3,067   | 1.6%   | 1.9%   | 1.8%   | 1.6%   | -5.5%         | 499,745    | 4.9%   |
| 公務       | 4,299   | 4,428   | 4,702   | 4,249   | 2.7%   | 2.5%   | 2.7%   | 2.2%   | -9.6%         | 397,390    | 3.9%   |
| サービス業    | 22,294  | 22,190  | 25,522  | 29,917  | 13.9%  | 12.4%  | 14.5%  | 15.5%  | 17.2%         | 2,501,958  | 24.6%  |
| 分類不明     | 646     | 833     | 946     | 887     | 0.4%   | 0.5%   | 0.5%   | 0.5%   | -6.2%         | 46,930     | 0.5%   |
| 全産業計     | 160,056 | 178,607 | 176,174 | 192,685 | 100.0% | 100.0% | 100.0% | 100.0% | 9.4%          | 10,178,184 | 100.0% |

図5 県内生産額の構成



### 3 投入構造

#### (1) 中間投入

平成 27 年の県内生産額 19 兆 2,685 億円の費用構成をみると、原材料、燃料等の購入費用となる財・サービスの中間投入額は 10 兆 7,105 億円で、平成 23 年の 10 兆 147 億円に比べ 6.9%増加しています。また、県内生産額に対する中間投入の割合である中間投入率を 5 年毎にみると平成 7 年の 50.5%、12 年の 52.2%、17 年は 56.0%、23 年は 56.8%と近年は上昇していましたが、この 27 年は 55.6%と低下しました。

この低下の主たる要因としては、各産業部門の研究開発費用（R&D）が、従前までは中間投入として計上されていましたが、2008 SNAにおける基準改定により、この 27 年においては、それらが（最終需要側の）資本として計上されることに扱いが変更になったことがあります。

表 3 中間投入及び粗付加価値の構成と伸び

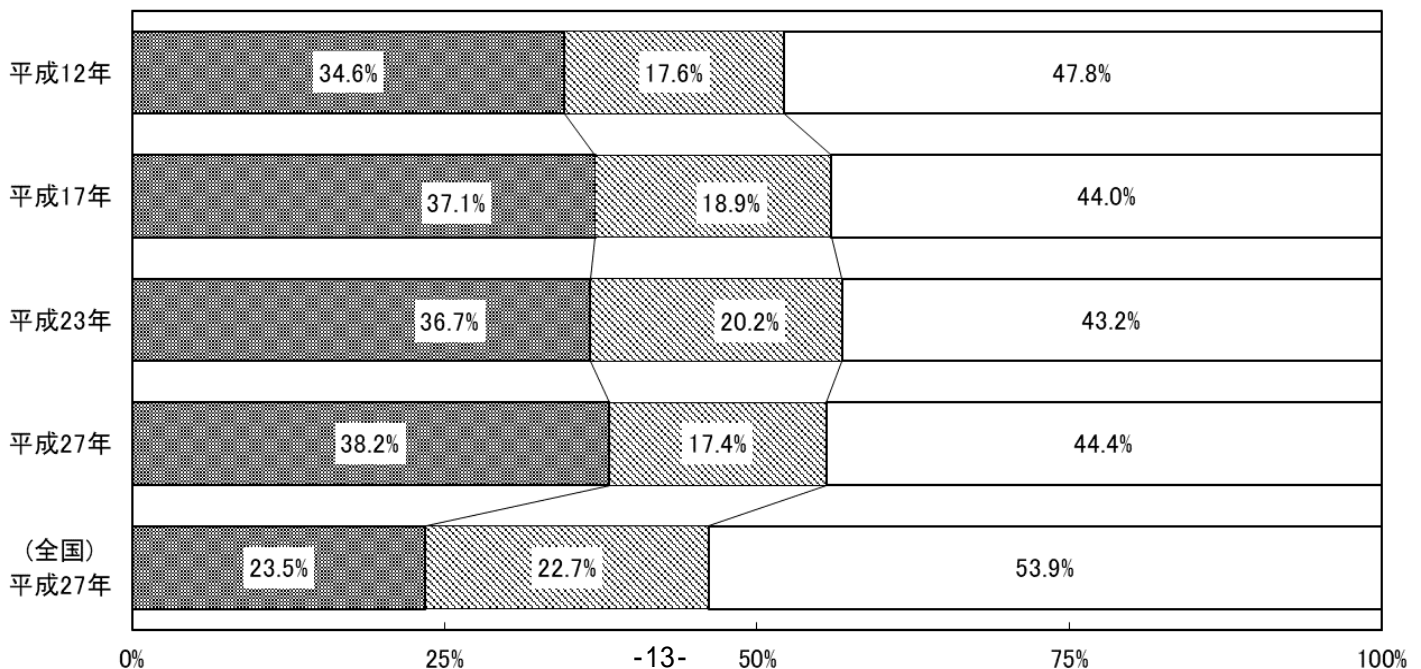
(単位:億円)

|          | 三重県     |         |         |         | 構成比    |        |        |        | 伸び率   | 全国         |        |
|----------|---------|---------|---------|---------|--------|--------|--------|--------|-------|------------|--------|
|          | 平成12年   | 17年     | 23年     | 27年     | 平成12年  | 17年    | 23年    | 27年    |       | 平成27年      | 構成比    |
| 中間投入 財   | 55,391  | 66,227  | 64,605  | 73,571  | 34.6%  | 37.1%  | 36.7%  | 38.2%  | 13.9% | 2,390,181  | 23.5%  |
|          | サービス    | 28,140  | 33,765  | 35,543  | 33,535 | 17.6%  | 18.9%  | 20.2%  |       |            |        |
| 中間投入計    | 83,530  | 99,992  | 100,147 | 107,105 | 52.2%  | 56.0%  | 56.8%  | 55.6%  | 6.9%  | 4,695,797  | 46.1%  |
| 粗付加価値部門計 | 76,525  | 78,616  | 76,027  | 85,580  | 47.8%  | 44.0%  | 43.2%  | 44.4%  | 12.6% | 5,482,387  | 53.9%  |
| 県内生産額    | 160,056 | 178,607 | 176,174 | 192,685 | 100.0% | 100.0% | 100.0% | 100.0% | 9.4%  | 10,178,184 | 100.0% |

中間投入 10 兆 7,105 億円を原材料や燃料等の財の投入と、商業、金融・保険、情報通信、サービス業等、形のないサービスの投入に分けると、全産業の合計では財の投入が 7 兆 3,571 億円（県内生産額に占める割合では 38.2%）、サービス投入が 3 兆 3,535 億円（17.4%）で財の投入の方が高くなっています。財の中間投入率は昭和 60 年 41.2%、平成 2 年 37.5%、7 年は 32.8%と減少しましたが、その後は、12 年 34.6%、17 年 37.1%、23 年 36.7%、27 年 38.2%とおおむね増加する傾向が続いています。

図 6 中間投入と粗付加価値の構成


■ 中間投入(財) □ 中間投入(サービス) ▨ 粗付加価値



次に、平成 27 年の中間投入率を産業別（39 部門）でみると、輸送機械(81.2%)、業務用機械(79.5%)、電気機械(78.8%)、非鉄金属(75.4%)、化学製品(72.8%)など製造業を中心に高くなっています。製造業以外では、電力・ガス・熱供給(55.2%)に次いで、鉱業(53.2%)、建設(52.7%)、水道(45.5%)などが高い比率となっています。本県は製造業の割合が大きいいため、全国と比較すると全体的に中間投入率が高くなっています。

図 7 産業別投入構成(39 部門)

□中間投入(財) □中間投入(サービス) ■粗付加価値



## (2) 粗付加価値構造

平成27年の生産活動により新たに生み出された粗付加価値は8兆5,580億円で、平成23年の7兆6,027億円と比べ12.6%増加しました。粗付加価値率は中間投入率の低下によって、平成23年の43.2%から27年は44.4%に上昇しています。粗付加価値の構成は、雇用者所得が45.6%、資本減耗引当が26.8%、営業余剰が18.5%、間接税が6.9%、家計外消費支出が2.7%などとなっており、平成23年と比べると、営業余剰が4.4ポイント上昇したのに対して、雇用者所得が5.5ポイント低下しています。

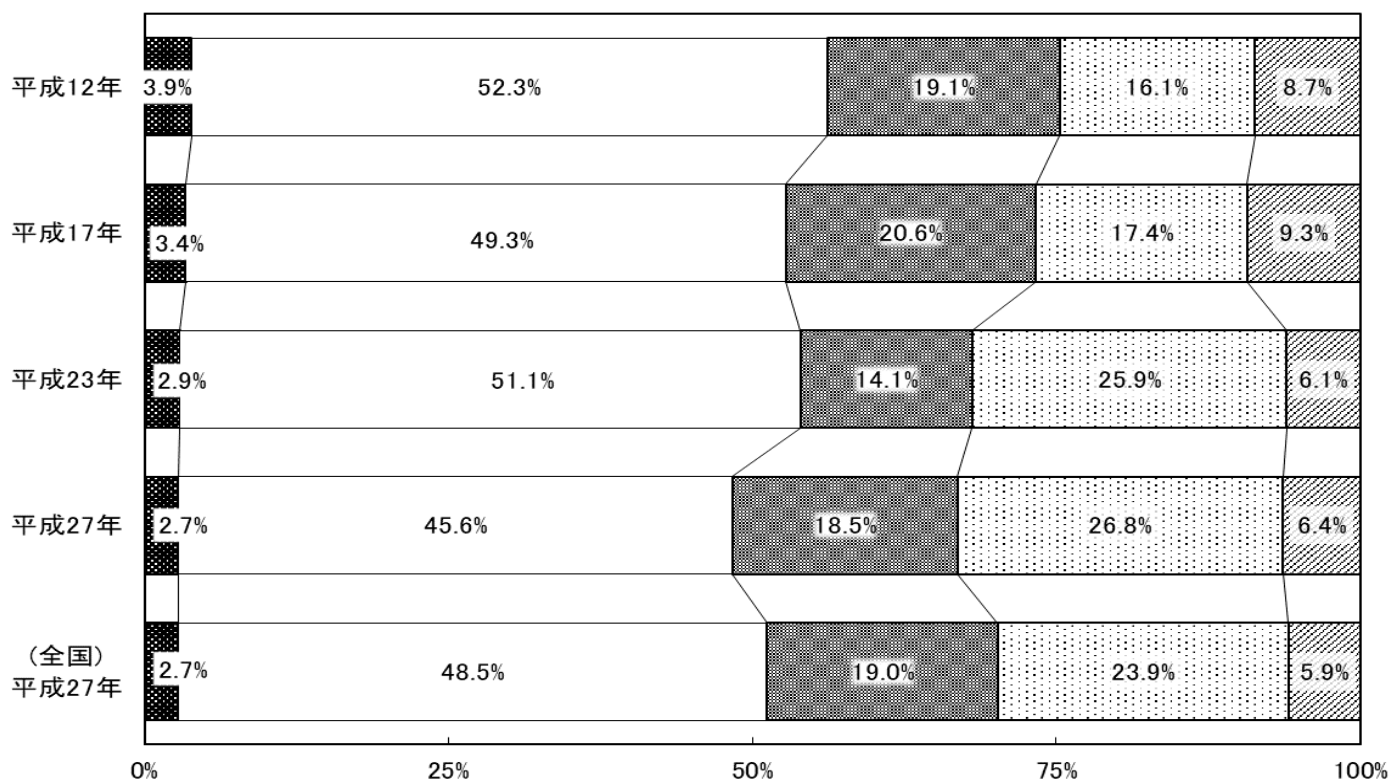
表4 粗付加価値の構成と伸び

(単位:億円)

|                | 三重県    |        |        |        | 構成比    |        |        |        | 伸び率   | 全国        |        |
|----------------|--------|--------|--------|--------|--------|--------|--------|--------|-------|-----------|--------|
|                | 平成12年  | 17年    | 23年    | 27年    | 平成12年  | 17年    | 23年    | 27年    |       | 平成27年     | 構成比    |
| 家計外消費支出(行)     | 2,948  | 2,690  | 2,202  | 2,352  | 3.9%   | 3.4%   | 2.9%   | 2.7%   | 6.8%  | 150,555   | 2.7%   |
| 雇用者所得          | 40,039 | 38,786 | 38,831 | 39,043 | 52.3%  | 49.3%  | 51.1%  | 45.6%  | 0.5%  | 2,657,992 | 48.5%  |
| 営業余剰           | 14,610 | 16,159 | 10,723 | 15,835 | 19.1%  | 20.6%  | 14.1%  | 18.5%  | 47.7% | 1,039,053 | 19.0%  |
| 資本減耗引当         | 12,299 | 13,684 | 19,670 | 22,910 | 16.1%  | 17.4%  | 25.9%  | 26.8%  | 16.5% | 1,310,711 | 23.9%  |
| 間接税(除関税・輸入商品税) | 7,338  | 7,820  | 5,081  | 5,875  | 9.6%   | 9.9%   | 6.7%   | 6.9%   | 15.6% | 356,680   | 6.5%   |
| (控除)経常補助金      | -709   | -522   | -481   | -436   | -0.9%  | -0.7%  | -0.6%  | -0.5%  | -9.4% | -32,604   | -0.6%  |
| 粗付加価値部門計       | 76,525 | 78,616 | 76,027 | 85,580 | 100.0% | 100.0% | 100.0% | 100.0% | 12.6% | 5,482,387 | 100.0% |

図8 粗付加価値の構成

■家計外消費支出(行) □雇用者所得 ■営業余剰 □資本減耗引当 □間接税及び経常補助金



次に、粗付加価値率(39部門)をみると、最も高いのは不動産(88.1%)で、次いで公務(78.3%)、商業(77.3%)、教育・研究(74.2%)、運輸・郵便(72.6%)の順となっており、第3次産業が第1次、第2次産業を上回る傾向を示しています。一方、第2次産業、その中でも製造業は全般的に付加価値率が低く、輸送機械(18.8%)、業務用機械(20.5%)等が特に低い率を示しています。

各項目の粗付加価値の構成比(39部門)をみると、雇用者所得では営業余剰がマイナスの部門を除くと医療・福祉(81.2%)が最も高く、次いで建設(75.1%)、教育・研究(70.9%)の順となっています。営業余剰は、林業(50.8%)が最も高く、次いで不動産(50.7%)、鉄鋼(47.3%)、情報通信(46.1%)、金融・保険(46.0%)の順となっています。

表5 産業別粗付加価値額(39部門)

(単位:億円)

|               | 粗付加価値額 |        | 粗付加価値の構成比(%) |       |       |        |                |           |
|---------------|--------|--------|--------------|-------|-------|--------|----------------|-----------|
|               | 粗付加価値額 | 粗付加価値率 | 家計外消費支出(行)   | 雇用者所得 | 営業余剰  | 資本減耗引当 | 間接税(除関税・輸入商品税) | (控除)経常補助金 |
| 農業            | 696    | 55.9%  | 0.6          | 20.0  | 45.4  | 37.2   | 6.5            | -9.7      |
| 林業            | 55     | 72.1%  | 1.3          | 40.4  | 50.8  | 10.2   | 3.3            | -5.9      |
| 漁業            | 308    | 60.0%  | 5.2          | 33.9  | 28.7  | 24.4   | 8.0            | -0.2      |
| 鉱業            | 76     | 46.8%  | 12.2         | 45.2  | 22.4  | 10.5   | 9.6            | 0.0       |
| 飲食料品          | 1,853  | 31.8%  | 3.6          | 38.8  | 41.1  | 7.8    | 9.2            | -0.4      |
| 繊維製品          | 156    | 30.6%  | 4.8          | 74.0  | -9.4  | 17.0   | 13.6           | 0.0       |
| パルプ・紙・木製品     | 516    | 31.9%  | 5.3          | 43.8  | 37.8  | 6.4    | 6.7            | 0.0       |
| 化学製品          | 3,335  | 27.2%  | 3.7          | 33.4  | 24.2  | 32.4   | 6.3            | 0.0       |
| 石油・石炭製品       | 3,653  | 29.2%  | 0.7          | 2.4   | 14.6  | 28.7   | 54.8           | -1.3      |
| プラスチック・ゴム製品   | 2,018  | 32.2%  | 5.1          | 57.8  | 5.5   | 21.4   | 10.2           | 0.0       |
| 窯業・土石製品       | 1,000  | 46.5%  | 3.4          | 45.8  | 34.6  | 9.9    | 6.3            | 0.0       |
| 鉄鋼            | 214    | 28.6%  | 1.3          | 41.3  | 47.3  | 2.6    | 7.6            | 0.0       |
| 非鉄金属          | 979    | 24.6%  | 4.2          | 40.0  | 40.9  | 11.6   | 3.4            | 0.0       |
| 金属製品          | 1,233  | 38.8%  | 4.0          | 64.8  | 13.3  | 10.3   | 7.6            | 0.0       |
| はん用機械         | 1,092  | 36.1%  | 4.0          | 53.7  | 29.5  | 11.6   | 1.2            | 0.0       |
| 生産用機械         | 1,142  | 41.6%  | 3.8          | 54.2  | 30.7  | 9.8    | 1.5            | 0.0       |
| 業務用機械         | 509    | 20.5%  | 7.6          | 58.2  | 15.3  | 12.3   | 6.6            | 0.0       |
| 電子部品          | 6,309  | 31.6%  | 3.6          | 24.6  | 0.0   | 69.9   | 1.9            | 0.0       |
| 電気機械          | 1,186  | 21.2%  | 6.3          | 77.6  | -19.0 | 33.2   | 1.9            | 0.0       |
| 情報通信機器        | 256    | 28.3%  | 7.0          | 65.8  | 6.7   | 18.1   | 2.5            | 0.0       |
| 輸送機械          | 4,463  | 18.8%  | 4.0          | 54.2  | 8.4   | 35.2   | -1.8           | 0.0       |
| その他の製造工業製品    | 513    | 31.6%  | 5.1          | 61.9  | 16.0  | 8.5    | 8.5            | 0.0       |
| 建設            | 3,729  | 47.3%  | 4.1          | 75.1  | 5.9   | 8.8    | 7.4            | -1.3      |
| 電力・ガス・熱供給     | 2,831  | 44.8%  | 2.7          | 29.0  | -19.4 | 76.6   | 11.1           | -0.1      |
| 水道            | 492    | 54.5%  | 2.4          | 26.6  | 32.8  | 38.1   | 8.3            | -8.2      |
| 廃棄物処理         | 808    | 67.4%  | 4.1          | 64.7  | 15.3  | 12.5   | 3.4            | 0.0       |
| 商業            | 6,461  | 77.3%  | 2.5          | 57.9  | 21.3  | 13.5   | 4.9            | -0.1      |
| 金融・保険         | 3,297  | 72.2%  | 3.9          | 40.2  | 46.0  | 9.5    | 2.4            | -2.0      |
| 不動産           | 8,179  | 88.1%  | 0.3          | 4.5   | 50.7  | 39.3   | 5.2            | 0.0       |
| 運輸・郵便         | 4,259  | 72.6%  | 2.7          | 60.1  | 12.9  | 16.4   | 8.4            | -0.4      |
| 情報通信          | 1,769  | 57.7%  | 2.0          | 25.5  | 46.1  | 21.4   | 4.9            | 0.0       |
| 公務            | 3,326  | 78.3%  | 1.3          | 53.9  | 0.0   | 44.6   | 0.2            | 0.0       |
| 教育・研究         | 3,439  | 74.2%  | 1.1          | 70.9  | 2.1   | 24.5   | 1.6            | -0.3      |
| 医療・福祉         | 5,892  | 62.8%  | 1.7          | 81.2  | 6.4   | 10.0   | 2.2            | -1.6      |
| 他に分類されない会員制団体 | 558    | 67.9%  | 5.1          | 84.7  | -1.3  | 9.5    | 4.8            | -2.8      |
| 対事業所サービス      | 4,223  | 67.2%  | 2.1          | 56.8  | 18.6  | 15.1   | 7.4            | 0.0       |
| 対個人サービス       | 4,312  | 56.7%  | 3.5          | 48.1  | 22.7  | 18.7   | 7.1            | 0.0       |
| 事務用品          | 0      | 0.0%   | 0.0          | 0.0   | 0.0   | 0.0    | 0.0            | 0.0       |
| 分類不明          | 443    | 49.9%  | 0.8          | 2.4   | 93.9  | 0.6    | 3.4            | -1.1      |
| 合計            | 85,580 | 44.4%  | 2.7          | 45.6  | 18.5  | 26.8   | 6.9            | -0.5      |

#### 4 需要構造

##### (1) 総需要

平成 27 年の本県の総需要は 28 兆 8,935 億円で、そのうち原材料として消費される中間需要は 10 兆 7,105 億円で、総需要に占める割合は 37.1%でした。同様に県内最終需要は 8 兆 1,300 億円 (28.1%)、移輸出は 10 兆 530 億円 (34.8%)でした。総需要の構成比を平成 23 年と比べると、移輸出が 0.8 ポイント上昇しているのに対して中間需要は 0.5 ポイント、県内最終需要が 0.3 ポイント低下しています。

次に、平成 23 年からの伸び率をみると、移輸出は 11.0%、最終需要が 9.4%、中間需要が 6.9% といずれも増加しています。

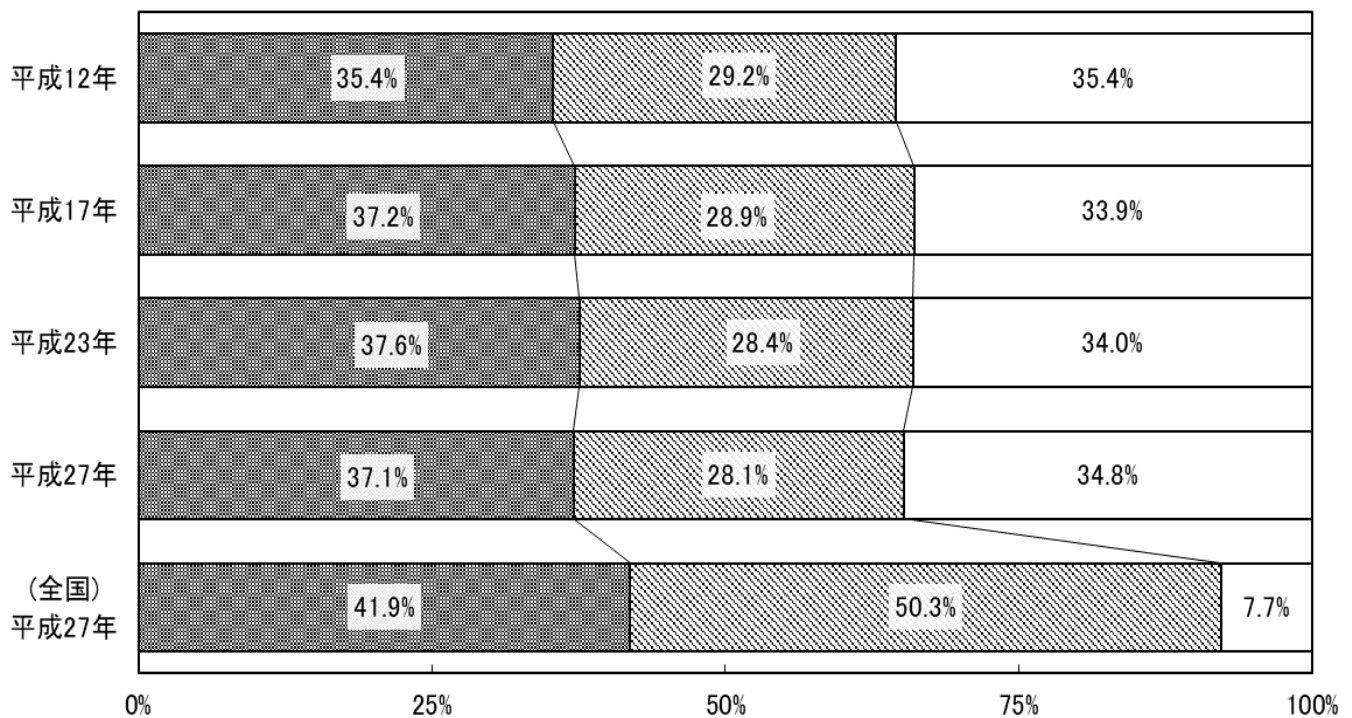
表 6 総需要の構成と伸び

(単位:億円)

|      | 三重県     |         |         |         | 構成比     |        |        |        | 伸び率<br>23-27年 | 全国         |           |       |
|------|---------|---------|---------|---------|---------|--------|--------|--------|---------------|------------|-----------|-------|
|      | 平成12年   | 17年     | 23年     | 27年     | 平成12年   | 17年    | 23年    | 27年    |               | 金額(兆円)     | 構成比       |       |
| 総需要  | 236,203 | 268,865 | 266,350 | 288,935 | 100.0%  | 100.0% | 100.0% | 100.0% | 8.5%          | 11,199,865 | 100.0%    |       |
| 総需要  | 中間需要    | 83,530  | 99,992  | 100,147 | 107,105 | 35.4%  | 37.2%  | 37.6%  | 37.1%         | 6.9%       | 4,695,797 | 41.9% |
|      | 最終需要    | 152,672 | 168,873 | 166,203 | 181,830 | 64.6%  | 62.8%  | 62.4%  | 62.9%         | 9.4%       | 6,504,068 | 0.0%  |
| 最終需要 | 県内最終需要  | 68,943  | 77,814  | 75,612  | 81,300  | 29.2%  | 28.9%  | 28.4%  | 28.1%         | 7.5%       | 5,636,374 | 50.3% |
|      | 移輸出     | 83,730  | 91,060  | 90,590  | 100,530 | 35.4%  | 33.9%  | 34.0%  | 34.8%         | 11.0%      | 867,694   | 7.7%  |

図 9 総需要の構成

■ 中間需要 ■ 県内最終需要 □ 移輸出



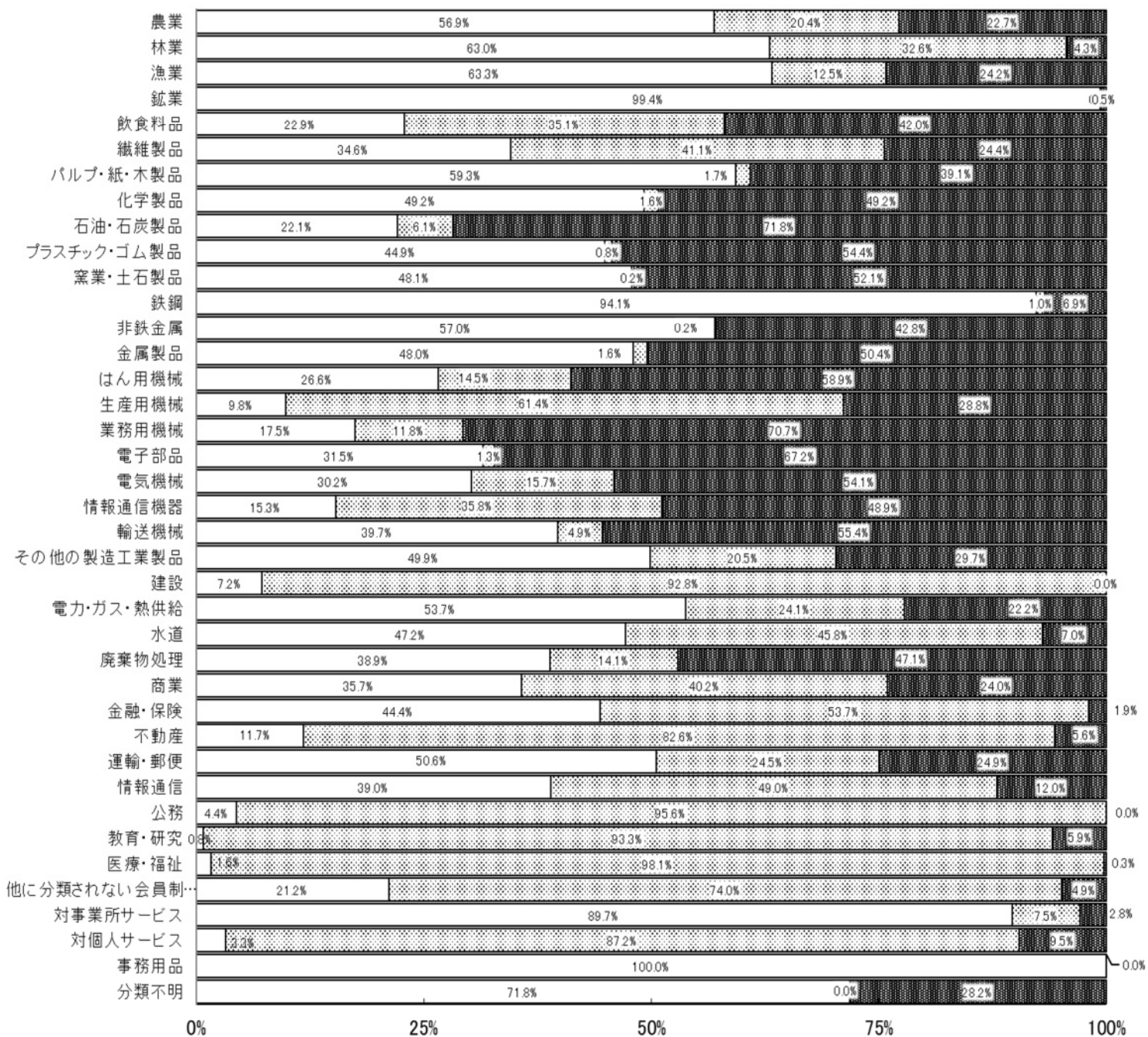
## (2) 中間需要

中間需要率（総需要に対する中間需要の割合、39部門）をみると、最も高いのは鉱業（99.4%）で、次に、鉄鋼（94.1%）、対事業所サービス（89.7%）、漁業（63.3%）の順となっており、これらの産業は中間需要依存型といえます。

一方、中間需要率の低い産業は、教育・研究（0.8%）、医療・福祉（1.6%）、対個人サービス（3.3%）、公務（4.4%）、建設（7.2%）、生産用機械（9.8%）などでこれらの産業は最終需要依存型といえます。

図10 需要の構成(39部門)

□中間需要 □県内最終需要 ■移輸出



※鉄鋼及び窯業・土石製品の県内最終需要はマイナス値



### (3) 最終需要

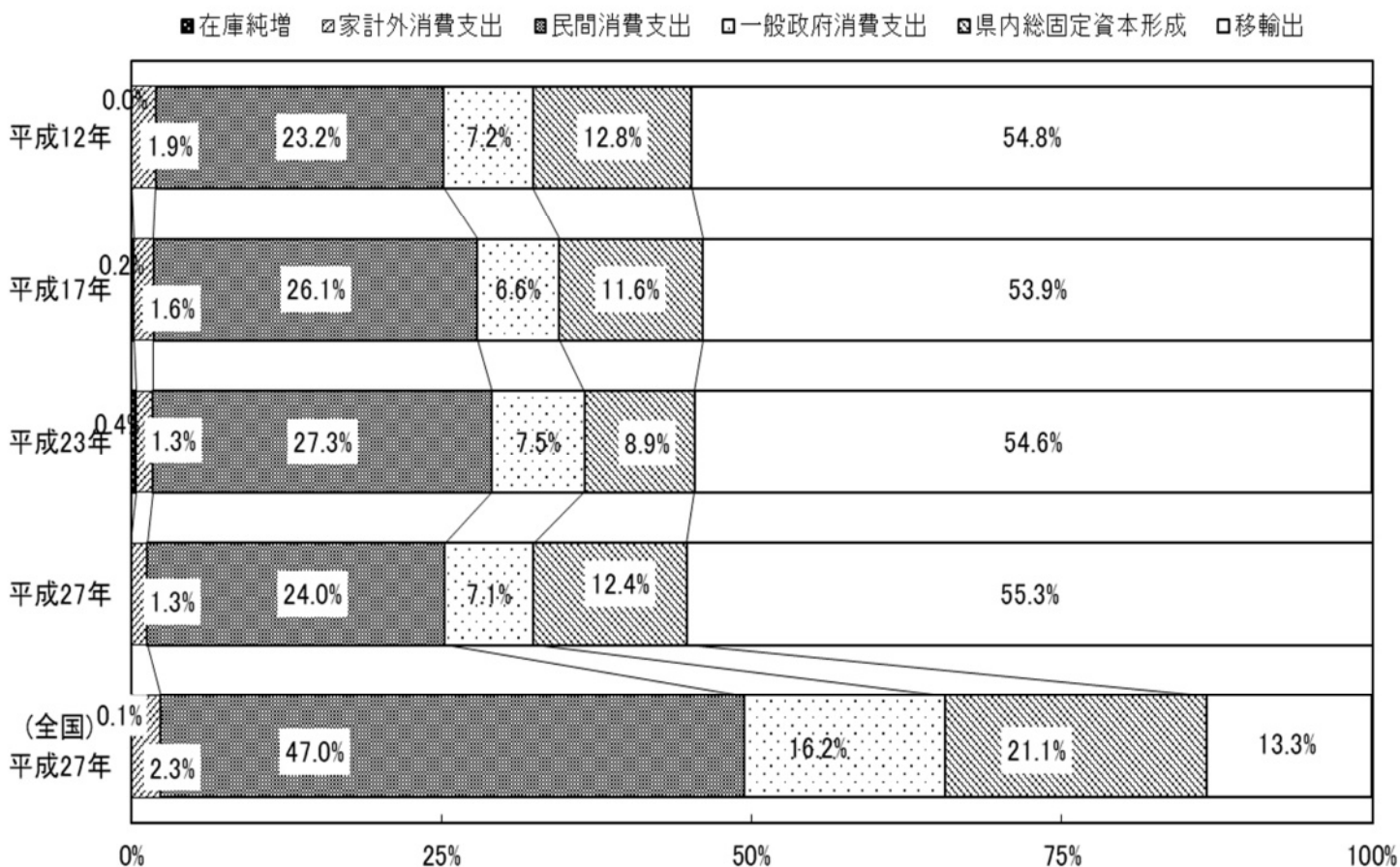
平成27年の最終需要額は18兆1,830億円で、総需要の62.9%を占めています。最終需要の構成をみると、移輸出(55.3%)が全体の半分以上を占め、順に、民間消費支出(24.0%)、県内総固定資本形成(12.4%)、一般政府消費支出(7.1%)などとなっています。平成23年の構成比と比べると、県内総固定資本形成が3.5ポイント、移輸出が0.7ポイント上昇しているのに対して、民間消費支出が3.3ポイント、一般政府消費支出は0.4ポイント低下しています。

表7 最終需要の構成と伸び

(単位:億円)

|           | 三重県     |         |         |         | 構成比    |        |        |        | 伸び率     | 全国        |        |
|-----------|---------|---------|---------|---------|--------|--------|--------|--------|---------|-----------|--------|
|           | 平成12年   | 17年     | 23年     | 27年     | 平成12年  | 17年    | 23年    | 27年    |         | 平成27年     | 構成比    |
| 最終需要      | 152,672 | 168,873 | 166,203 | 181,830 | 100.0% | 100.0% | 100.0% | 100.0% | 9.4%    | 6,504,068 | 100.0% |
| 家計外消費支出   | 2,948   | 2,668   | 2,202   | 2,352   | 1.9%   | 1.6%   | 1.3%   | 1.3%   | 6.8%    | 150,555   | 2.3%   |
| 民間消費支出    | 35,400  | 44,101  | 45,425  | 43,611  | 23.2%  | 26.1%  | 27.3%  | 24.0%  | -4.0%   | 3,056,164 | 47.0%  |
| 一般政府消費支出  | 11,007  | 11,146  | 12,460  | 12,942  | 7.2%   | 6.6%   | 7.5%   | 7.1%   | 3.9%    | 1,055,293 | 16.2%  |
| 県内総固定資本形成 | 19,518  | 19,533  | 14,727  | 22,512  | 12.8%  | 11.6%  | 8.9%   | 12.4%  | 52.9%   | 1,369,329 | 21.1%  |
| 在庫純増      | 70      | 343     | 650     | -117    | 0.0%   | 0.2%   | 0.4%   | -0.1%  | -118.0% | 5,033     | 0.1%   |
| 移輸出       | 83,730  | 91,060  | 90,739  | 100,530 | 54.8%  | 53.9%  | 54.6%  | 55.3%  | 10.8%   | 867,694   | 13.3%  |

図11 最終需要の構成



#### (4) 産業の相互依存関係

各産業には、原材料などの需要と供給を通じて密接な相互依存関係があり、中間投入率と中間需要率を組み合わせることにより、それぞれの産業がもつ特徴を知ることができます。ここでは4つのグループに類型化して説明します。

{ I } 中間財的産業(中間投入率と中間需要率がともに50%を上回る産業)

他部門から多くの原材料を購入して生産を行い、その生産物の多くを再加工のため原材料として他部門へ販売している産業で、本県では鉱業、鉄鋼、パルプ・紙・木製品、非鉄金属、金属製品がこれにあたります。

{ II } 最終需要財的産業(中間投入率が50%以上で、中間需要率が50%以下の産業)

他部門から多くの原材料を購入して生産を行い、その製品の多くを消費、投資、移輸出等の最終需要部門に販売している産業で、輸送機械、電子部品、化学製品、石油・石炭製品、電気機械、業務用機械など、本県を代表する産業が多く含まれています。

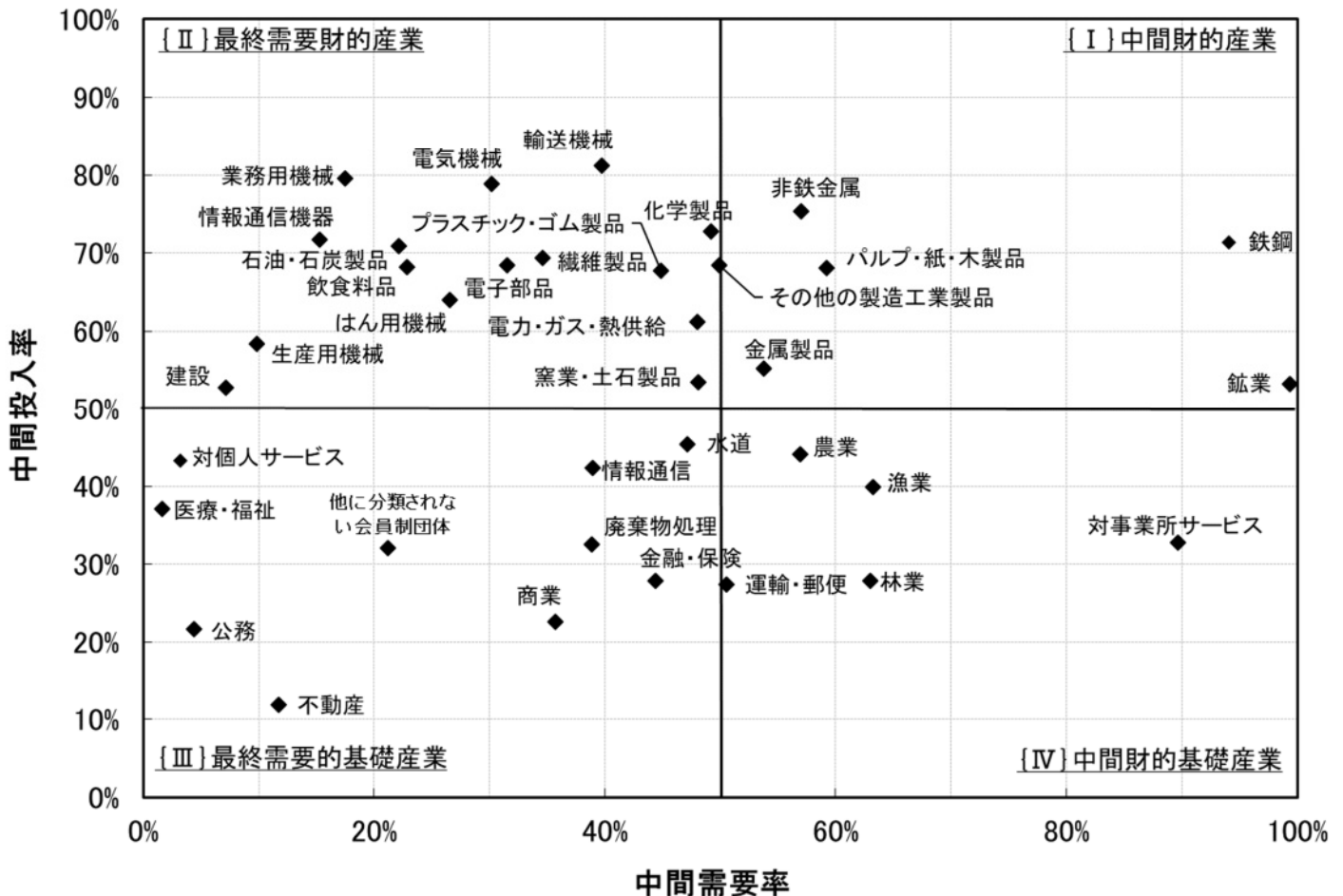
{ III } 最終需要的基礎産業(中間投入率、中間需要率がともに50%以下の産業)

中間投入率、中間需要率がともに低く、生産物の多くを最終需要に振り向けている部門で、ここに属するのは第3次産業が多く、なかでもサービスは対事業所サービス、運輸・郵便を除いて、すべての部門がここに含まれています。

{ IV } 中間財的基礎産業(中間投入率が50%以下で、中間需要率が50%以上の産業)

生産における原材料の依存度が低く、その生産物の多くを他部門の原材料(サービス)として販売している部門で、対事業所サービス、運輸・郵便、林業、農業、漁業が含まれています。

図12 産業の相互依存関係



## 5 県際構造

### (1) 県際収支

各産業部門は、その生産物の一部を他県に移出し、海外に輸出しています。また、それとは逆に県内需要のうち県内生産で賄いきれない部分を、他県から移入したり海外から輸入したりしています。この移輸出額と移輸入額との差が県際収支にあたります。

平成27年の県際収支は、移輸出10兆530億円、移輸入9兆6,250億円で、4,280億円の移輸出超過となっています。これを産業別にみると、移輸出超過額が最も大きい産業は電子部品で、1兆1,168億円の超過となっており、その他、輸送機械、石油・石炭製品、化学製品なども大きな移輸出超過となっています。一方、移輸入超過額が最も大きいものは鉱業で、9,401億円の超過となっており、他に商業、対事業所サービス、教育・研究などがこれに続いています。

表8 部門別の県際収支と県内自給率

(単位：百万円)

|               | 移輸出額       | 移輸出率  | 移輸入額      | 移輸入率  | 県際収支      | 県内自給率  |
|---------------|------------|-------|-----------|-------|-----------|--------|
| 農業            | 49,761     | 40.0% | 94,674    | 55.9% | -44,913   | 44.1%  |
| 林業            | 549        | 7.2%  | 5,022     | 41.5% | -4,473    | 58.5%  |
| 漁業            | 23,487     | 45.8% | 45,764    | 62.2% | -22,277   | 37.8%  |
| 鉱業            | 4,692      | 28.8% | 944,798   | 98.8% | -940,106  | 1.2%   |
| 飲食料品          | 460,522    | 79.0% | 513,680   | 80.7% | -53,158   | 19.3%  |
| 繊維製品          | 39,069     | 76.9% | 109,632   | 90.3% | -70,563   | 9.7%   |
| パルプ・紙・木製品     | 127,401    | 78.8% | 164,334   | 82.8% | -36,933   | 17.2%  |
| 化学製品          | 915,356    | 74.8% | 636,959   | 67.3% | 278,397   | 32.7%  |
| 石油・石炭製品       | 982,135    | 78.4% | 115,241   | 29.9% | 866,894   | 70.1%  |
| プラスチック・ゴム製品   | 505,146    | 80.7% | 303,291   | 71.5% | 201,855   | 28.5%  |
| 窯業・土石製品       | 165,154    | 76.8% | 101,819   | 67.2% | 63,335    | 32.8%  |
| 鉄鋼            | 28,093     | 37.5% | 334,167   | 87.7% | -306,074  | 12.3%  |
| 非鉄金属          | 313,899    | 78.9% | 334,870   | 80.0% | -20,971   | 20.0%  |
| 金属製品          | 260,741    | 82.1% | 199,702   | 77.8% | 61,039    | 22.2%  |
| はん用機械         | 240,158    | 79.3% | 105,140   | 62.7% | 135,018   | 37.3%  |
| 生産用機械         | 218,837    | 79.7% | 484,715   | 89.7% | -265,878  | 10.3%  |
| 業務用機械         | 224,142    | 90.0% | 68,031    | 73.2% | 156,111   | 26.8%  |
| 電子部品          | 1,801,091  | 90.2% | 684,279   | 77.8% | 1,116,812 | 22.2%  |
| 電気機械          | 501,449    | 89.5% | 365,888   | 86.1% | 135,561   | 13.9%  |
| 情報通信機器        | 88,276     | 97.8% | 90,366    | 97.8% | -2,090    | 2.2%   |
| 輸送機械          | 1,748,702  | 73.8% | 787,587   | 55.9% | 961,115   | 44.1%  |
| その他の製造工業製品    | 82,693     | 50.9% | 116,318   | 59.3% | -33,625   | 40.7%  |
| 建設            | 0          | 0.0%  | 0         | 0.0%  | 0         | 100.0% |
| 電力・ガス・熱供給     | 173,624    | 27.5% | 150,678   | 24.7% | 22,946    | 75.3%  |
| 水道            | 6,551      | 7.3%  | 2,942     | 3.4%  | 3,609     | 96.6%  |
| 廃棄物処理         | 56,412     | 47.1% | 3         | 0.0%  | 56,409    | 100.0% |
| 商業            | 478,142    | 57.2% | 1,155,069 | 76.4% | -676,927  | 23.6%  |
| 金融・保険         | 10,040     | 2.2%  | 59,905    | 11.8% | -49,865   | 88.2%  |
| 不動産           | 55,024     | 5.9%  | 48,153    | 5.2%  | 6,871     | 94.8%  |
| 運輸・郵便         | 212,379    | 36.2% | 264,685   | 41.4% | -52,306   | 58.6%  |
| 情報通信          | 84,158     | 27.4% | 394,623   | 63.9% | -310,465  | 36.1%  |
| 公務            | 0          | 0.0%  | 0         | 0.0%  | 0         | 100.0% |
| 教育・研究         | 51,718     | 11.2% | 418,057   | 50.4% | -366,339  | 49.6%  |
| 医療・福祉         | 2,393      | 0.3%  | 12,051    | 1.3%  | -9,658    | 98.7%  |
| 他に分類されない会員制団体 | 4,244      | 5.2%  | 5,193     | 6.3%  | -949      | 93.7%  |
| 対事業所サービス      | 29,151     | 4.6%  | 407,547   | 40.5% | -378,396  | 59.5%  |
| 対個人サービス       | 81,669     | 10.7% | 95,830    | 12.4% | -14,161   | 87.6%  |
| 事務用品          | 0          | 0.0%  | 0         | 0.0%  | 0         | 100.0% |
| 分類不明          | 26,115     | 29.4% | 3,978     | 6.0%  | 22,137    | 94.0%  |
| 産業計           | 10,052,973 | 52.2% | 9,624,991 | 51.1% | 427,982   | 48.9%  |

次に、移輸出率(県内生産額に占める移輸出額の割合)を縦軸に、移輸入率(県内需要額に占める移輸入額の割合)を横軸にとり、本県の財貨・サービスの取引状況を次の4つのタイプに類型化してみました。

[I] 県際交流型(移輸出率、移輸入率とも50%以上を占めるもの)

他地域との交流が深く、移輸出率、移輸入率とも高い産業であり、本県を代表する電子部品、輸送機械、化学製品、電気機械をはじめ、石油・石炭製品および鉄鋼を除くすべての製造業が含まれています。また製造業以外では、商業が入っています。

[II] 移輸出型(移輸出率が50%以上で、移輸入率が50%以下のもの)

原材料を自県で調達し、製品の大半を移輸出に依存する産業になりますが、本県にはこのタイプに含まれる産業は見られません。

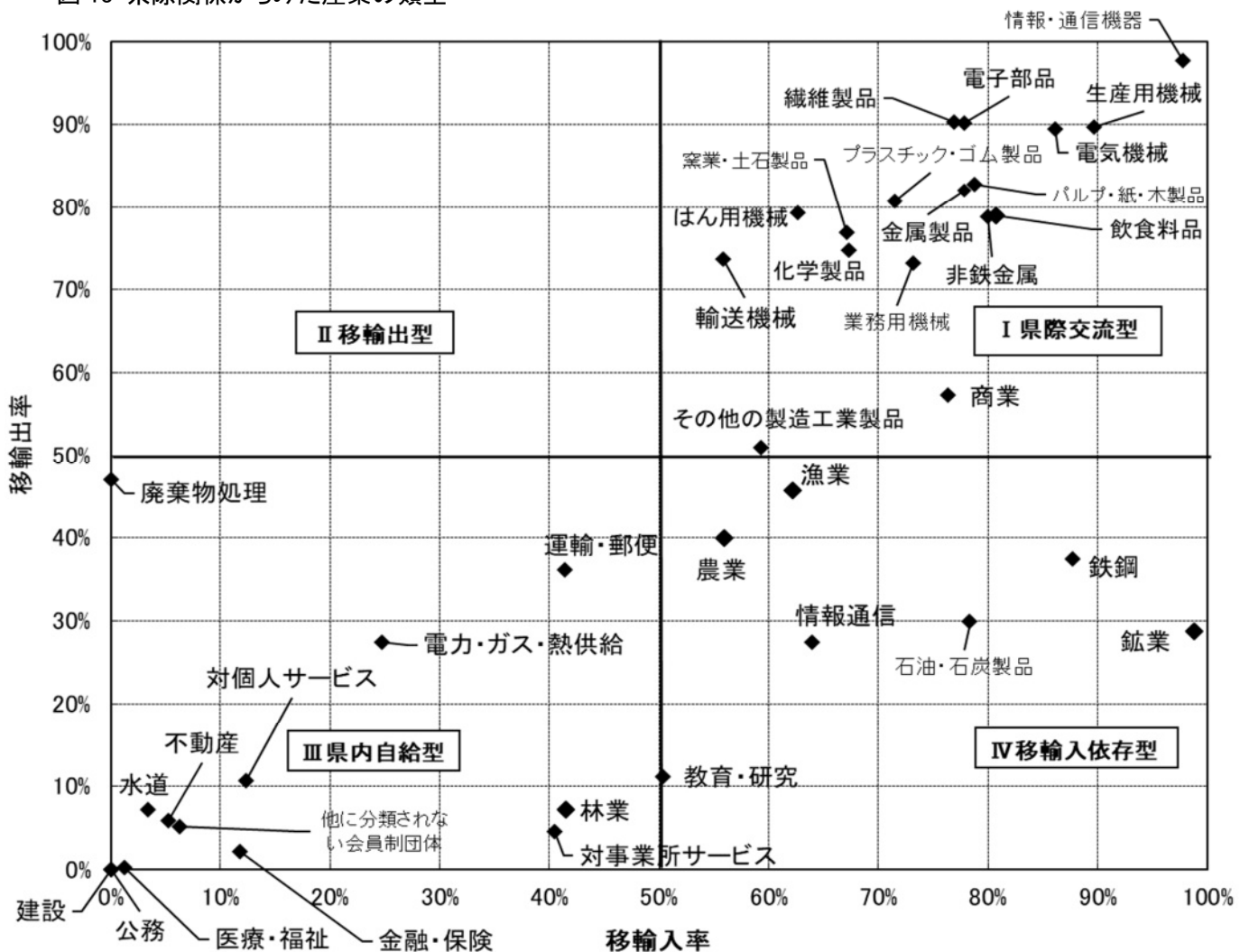
[III] 県内自給型(移輸出率、移輸入率とも50%以下のもの)

移輸出、移輸入に適さないサービス業や属地性の強い産業が多く、商業と情報通信、教育・研究を除く第3次産業のすべての部門がこのタイプに含まれています。

[IV] 移輸入依存型(移輸出率が50%以下、移輸入率が50%以上のもの)

県内需要を県内生産で充足させることができず、移輸入に依存している産業であり、鉱業、鉄鋼、石油・石炭製品、農業、漁業、情報通信、教育・研究がこれに属します。

図 13 県際関係からみた産業の類型



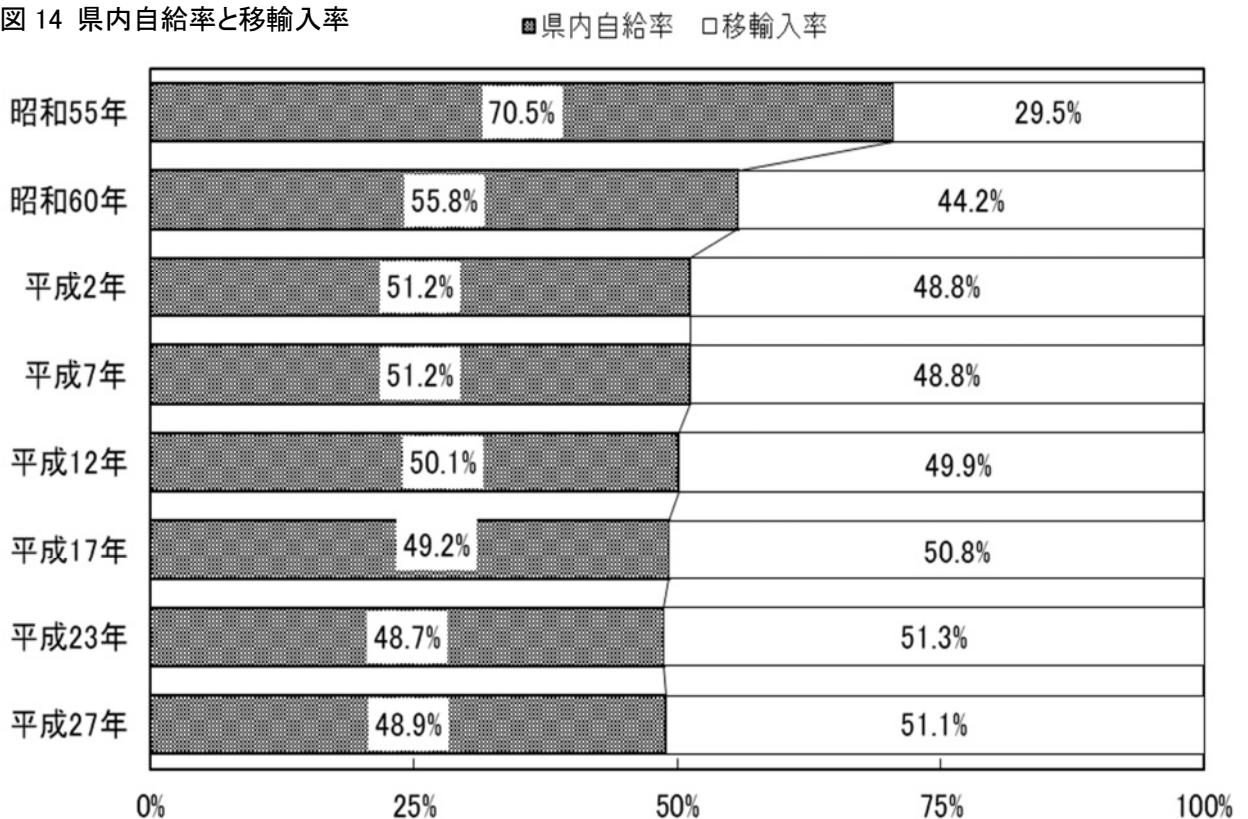
## (2) 県内自給率と移輸入率

県内自給率とは、県内需要を満たすための県内生産の財・サービスの割合をいいます。すべての県内需要を県内生産で賄う場合の自給率は100%となります。平成27年の県内自給率は48.9%(産業計)で、平成23年の48.7%に比べると0.2ポイント上昇しています。

移輸入率とは、県内需要を満たすための移輸入の割合をいいます。平成27年の移輸入率は51.1%(産業計)で、平成23年の51.3%に比べると0.2ポイント低下しています。

長期的にみると、昭和55年から昭和60年にかけて県内自給率が大きく低下(移輸入率は上昇)し、平成7年以降、県内自給率は概ね低下傾向(移輸入率は上昇傾向)を示しています。

図14 県内自給率と移輸入率



県内自給率(39部門)をみると、建設、公務、廃棄物処理が100%となっており、第3次産業の多くの産業部門が高い県内自給率を示しています。

表9 県内自給率

| 順位 | 高い順   | 県内自給率  | 順位 | 低い順    | 県内自給率 |
|----|-------|--------|----|--------|-------|
| 1  | 建設    | 100.0% | 1  | 鉱業     | 1.2%  |
| 1  | 公務    | 100.0% | 2  | 情報通信機器 | 2.2%  |
| 1  | 廃棄物処理 | 100.0% | 3  | 繊維製品   | 9.7%  |
| 4  | 医療・福祉 | 98.7%  | 4  | 生産用機械  | 10.3% |
| 5  | 水道    | 96.6%  | 5  | 鉄鋼     | 12.3% |

## 6 最終需要と生産波及

### (1) 逆行列係数

ある産業に対して1単位の最終需要が発生した場合、各産業がどれだけ生産すればよいか(生産波及)を示す係数が「逆行列係数」であり、産業連関分析の上で最も有用な道具となっています。逆行列係数には、県外で生産された移輸入品の取り扱いによって各種のモデルが考えられますが、ここでは、最終需要によって誘発される生産がすべて県内で賄われるとする $(I-A)^{-1}$ 型と、移輸入が県内需要に比例することにより、波及効果が移輸入割合に応じて県外に漏出しているとする $[I-(I-M)A]^{-1}$ 型の2つのモデルを考えることとします。なお、県内生産への波及効果を見るには後者のモデルの方がより適しています。

逆行列係数の縦方向の合計値(列和)は、当該部門の需要が1単位発生したときに各産業に及ぼす生産波及の大きさを合計したものであり、産業全体としての生産波及の大きさが究極的にどの位になるかを示すものです。両モデルについて39部門表により比較してみると、 $(I-A)^{-1}$ 型のモデルでは、輸送機械(3.494407)、電気機械(2.986711)、非鉄金属(2.980451)、業務用機械(2.973923)、化学製品(2.805885)など、総じて製造業の各部門が高い誘発効果を示しています。一方、 $[I-(I-M)A]^{-1}$ 型のモデルについてみると、2倍以上の高い波及効果を示す部門はなく、部門間に大きなばらつきはみられません。

次に、 $[I-(I-M)A]^{-1}$ 型のモデルの波及効果を $(I-A)^{-1}$ 型の波及効果で除した値を「県内歩留まり率」といい、各産業の波及効果がどれだけ県内に留まり、どれだけ県外に漏出するかをみることができます。これによると、輸送機械(41.3%)、電気機械(42.0%)、非鉄金属(42.9%)など、概ね製造業の各業種で低くなっていますが、これは、製造業の各部門は原材料を県外に依存している割合が高く、誘発効果の多くが県外に漏出してしまうためだと考えられます。一方、不動産(94.7%)、公務(82.6%)、商業(82.3%)、金融・保険(80.8%)、運輸・郵便(80.7%)などの第3次産業部門は、高い県内歩留まり率を示しています。

### (2) 影響力係数と感応度係数

影響力係数は、逆行列係数表を列(縦)方向に各部門を合計し、全部門の列和の平均を1として係数化したものです。これによりある部門に1単位の最終需要を与えたときの全部門の生産に及ぼす影響力を知ることができ、その係数が1を越えるほど相対的にみて他部門に与える影響が強いことを意味しています。

影響力係数(39部門)をみると、輸送機械(1.150610)が最も高く、次いで化学製品(1.109522)、鉱業(1.105489)、水道(1.087592)、プラスチック・ゴム製品(1.053277)の順となっています。

感応度係数は、逆行列係数表を行(横)方向に各部門を合計し、全部門の行和の平均を1として係数化したものです。全部門に1単位ずつ平等に最終需要を与えたとき、各部門に発生する誘発額が1を越える場合、相対的にみて他産業(自部門を含む)から影響を強く受けることを意味します。

感応度係数(39部門)をみると、対事業所サービス(2.016077)が最も高く、次いで、電力・ガス・熱供給(1.486951)、運輸・郵便(1.411421)、金融・保険(1.253373)の順となっています。

表 10 生産波及効果と県内歩留まり率

|               | $[I-(I-M)A]^{-1}$ 型・列和 | $(I-A)^{-1}$ 型・列和 | 県内歩留まり率 |
|---------------|------------------------|-------------------|---------|
| 農業            | 1.200227               | 1.923798          | 62.4%   |
| 林業            | 1.179470               | 1.525896          | 77.3%   |
| 漁業            | 1.205528               | 1.897585          | 63.5%   |
| 鉱業            | 1.384982               | 2.048303          | 67.6%   |
| 飲食料品          | 1.296930               | 2.386612          | 54.3%   |
| 繊維製品          | 1.263815               | 2.610234          | 48.4%   |
| パルプ・紙・木製品     | 1.273933               | 2.503406          | 50.9%   |
| 化学製品          | 1.390035               | 2.805885          | 49.5%   |
| 石油・石炭製品       | 1.085448               | 2.456646          | 44.2%   |
| プラスチック・ゴム製品   | 1.319570               | 2.617164          | 50.4%   |
| 窯業・土石製品       | 1.287376               | 2.108930          | 61.0%   |
| 鉄鋼            | 1.268970               | 2.679801          | 47.4%   |
| 非鉄金属          | 1.277252               | 2.980451          | 42.9%   |
| 金属製品          | 1.210982               | 2.467326          | 49.1%   |
| はん用機械         | 1.256654               | 2.495389          | 50.4%   |
| 生産用機械         | 1.183054               | 2.362144          | 50.1%   |
| 業務用機械         | 1.288347               | 2.973923          | 43.3%   |
| 電子部品          | 1.276564               | 2.612166          | 48.9%   |
| 電気機械          | 1.255131               | 2.986711          | 42.0%   |
| 情報通信機器        | 1.252318               | 2.729204          | 45.9%   |
| 輸送機械          | 1.441510               | 3.494407          | 41.3%   |
| その他の製造工業製品    | 1.234596               | 2.659483          | 46.4%   |
| 建設            | 1.254014               | 2.095376          | 59.8%   |
| 電力・ガス・熱供給     | 1.247986               | 2.091100          | 59.7%   |
| 水道            | 1.362561               | 1.869325          | 72.9%   |
| 廃棄物処理         | 1.264839               | 1.628093          | 77.7%   |
| 商業            | 1.164975               | 1.415728          | 82.3%   |
| 金融・保険         | 1.202529               | 1.488737          | 80.8%   |
| 不動産           | 1.119563               | 1.182639          | 94.7%   |
| 運輸・郵便         | 1.209343               | 1.498533          | 80.7%   |
| 情報通信          | 1.261100               | 1.761208          | 71.6%   |
| 公務            | 1.163156               | 1.407873          | 82.6%   |
| 教育・研究         | 1.188270               | 1.489743          | 79.8%   |
| 医療・福祉         | 1.227282               | 1.795562          | 68.4%   |
| 他に分類されない会員制団体 | 1.189135               | 1.617265          | 73.5%   |
| 対事業所サービス      | 1.182137               | 1.706503          | 69.3%   |
| 対個人サービス       | 1.236113               | 1.842722          | 67.1%   |
| 事務用品          | 1.313259               | 3.252420          | 40.4%   |
| 分類不明          | 1.441151               | 1.807097          | 79.7%   |
| 全産業平均         | 1.252823               | 2.186548          | 57.3%   |

表 11 影響力係数と感応度係数

| $[I-(I-M)A]^{-1}$ 型 | 影響力係数    | 感応度係数    |
|---------------------|----------|----------|
| 農業                  | 0.958018 | 0.922904 |
| 林業                  | 0.941449 | 0.878582 |
| 漁業                  | 0.962249 | 0.847467 |
| 鉱業                  | 1.105489 | 0.813110 |
| 飲食料品                | 1.035206 | 0.895211 |
| 繊維製品                | 1.008774 | 0.831299 |
| パルプ・紙・木製品           | 1.016850 | 0.962788 |
| 化学製品                | 1.109522 | 1.219270 |
| 石油・石炭製品             | 0.866402 | 1.235010 |
| プラスチック・ゴム製品         | 1.053277 | 1.010630 |
| 窯業・土石製品             | 1.027580 | 0.879011 |
| 鉄鋼                  | 1.012888 | 0.939209 |
| 非鉄金属                | 1.019499 | 0.983862 |
| 金属製品                | 0.966603 | 0.909217 |
| はん用機械               | 1.003058 | 0.896792 |
| 生産用機械               | 0.944310 | 0.818914 |
| 業務用機械               | 1.028355 | 0.844853 |
| 電子部品                | 1.018949 | 1.016905 |
| 電気機械                | 1.001842 | 0.850715 |
| 情報通信機器              | 0.999597 | 0.799189 |
| 輸送機械                | 1.150610 | 1.105218 |
| その他の製造工業製品          | 0.985451 | 1.016775 |
| 建設                  | 1.000951 | 0.937103 |
| 電力・ガス・熱供給           | 0.996139 | 1.486951 |
| 水道                  | 1.087592 | 0.917881 |
| 廃棄物処理               | 1.009591 | 0.891890 |
| 商業                  | 0.929880 | 1.172522 |
| 金融・保険               | 0.959856 | 1.253373 |
| 不動産                 | 0.893632 | 1.026978 |
| 運輸・郵便               | 0.965294 | 1.411421 |
| 情報通信                | 1.006607 | 1.072249 |
| 公務                  | 0.928428 | 1.002087 |
| 教育・研究               | 0.948473 | 0.805700 |
| 医療・福祉               | 0.979613 | 0.816501 |
| 他に分類されない会員制団体       | 0.949165 | 0.847937 |
| 対事業所サービス            | 0.943578 | 2.016077 |
| 対個人サービス             | 0.986662 | 0.832688 |
| 事務用品                | 1.048239 | 0.864259 |
| 分類不明                | 1.150323 | 0.967451 |

$[I-(I-M)A]^{-1}$ 型のモデルの影響力係数と感応度係数を組み合わせることにより、各産業部門が県内でどのような機能をもっているかを模式的に把握することができます。

図 13 のように影響力係数を縦軸に、感応度係数を横軸にプロットされた各産業部門の値がどこに位置するかによって、それぞれの産業部門が持っている特性が判断されます。



### タイプⅠ

産業全体に対する影響力が強かつ影響も受けやすい部門であり、本県を代表する輸送機械、化学製品、電子部品をはじめプラスチック・ゴム製品、情報通信が属しています。

### タイプⅡ

産業全体に対する影響力は強いが、生産波及効果の影響はそれほど受けない分野で、電気機械、業務用機械、飲食料品、鉱業、水道等が属しています。

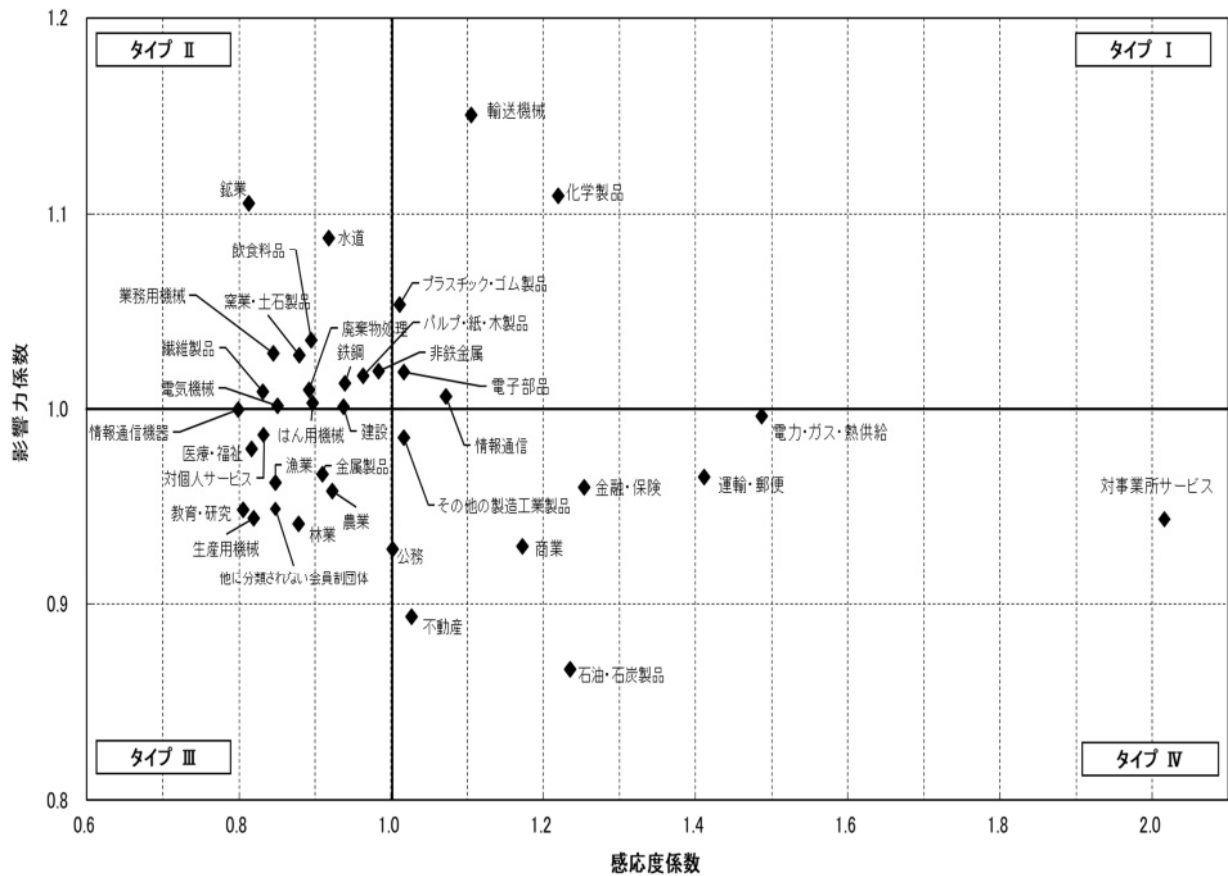
### タイプⅢ

影響力、感応度ともに低い分野であり、医療・福祉、対個人サービス、他に分類されない会員制サービスのほか教育・研究、農業、林業、漁業等が属しています。

### タイプⅣ

産業全体に及ぼす影響力は低いが、感応度係数は高い分野であり、対事業所サービス、商業、運輸・郵便、金融・保険など主に各産業に対してサービスの提供を行う部門が多く属しています。

図 15 影響力係数と感応度係数  $[I-(I-M)A]^{-1}$  型



## 7 最終需要項目別誘発

### (1) 最終需要と生産誘発

平成27年の県内生産額19兆2,685億円は、最終需要18兆1,830億円を賄うために、直接・間接に必要な生産額の合計になります。このような関係を最終需要の項目別に分析したものが、「生産誘発額」、「生産誘発係数」及び「生産誘発依存度」です。生産誘発額は、最終需要の各項目によって誘発された県内生産額であり、生産誘発依存度は、生産誘発額の内訳項目別構成比にあたります。

13部門表により、生産誘発額がどの最終需要によって誘発されたかをみると、もっとも大きいのが移輸出による生産誘発額で、12兆8,962億円(生産誘発依存度66.9%、以下同じ)、次いで、民間消費支出により3兆1,274億円(16.2%)、県内総固定資本形成により1兆7,946億円(9.3%)の順で誘発されています。平成23年に比べると、県内総固定資本形成に対する依存度が上昇し、民間消費支出、一般政府消費支出などに対する依存度が低下しています。

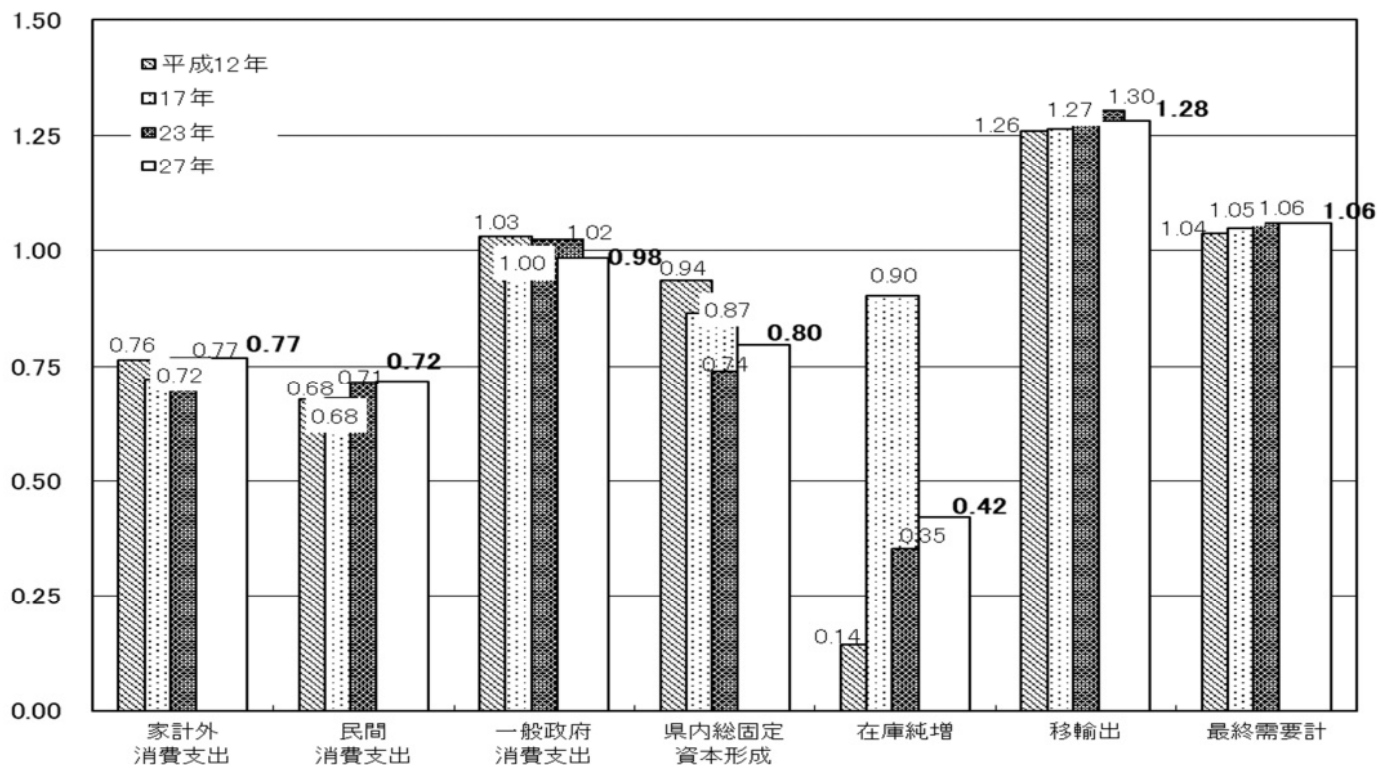
次に、1単位の最終需要によってどの程度の県内生産が誘発されたか(生産誘発係数)を平成23年と比べると、最終需要計では1.059996から1.059701に低下しました。なお項目別にみると、移輸出が1.28222倍と最も大きくなっています。

表12 最終需要項目別生産誘発

(単位:億円)

|           | 生産誘発額   |         |         |         | 生産誘発係数   |          |          |          | 生産誘発依存度 |        |        |        |
|-----------|---------|---------|---------|---------|----------|----------|----------|----------|---------|--------|--------|--------|
|           | 平成12年   | 平成17年   | 平成23年   | 平成27年   | 平成12年    | 平成17年    | 平成23年    | 平成27年    | 平成12年   | 平成17年  | 平成23年  | 平成27年  |
| 家計外消費支出   | 2,126   | 1,774   | 1,691   | 1,807   | 0.721159 | 0.664865 | 0.767793 | 0.768406 | 1.3%    | 1.0%   | 1.0%   | 0.9%   |
| 民間消費支出    | 24,025  | 29,591  | 32,471  | 31,274  | 0.678656 | 0.670638 | 0.714827 | 0.717121 | 15.0%   | 16.6%  | 18.4%  | 16.2%  |
| 一般政府消費支出  | 10,979  | 10,469  | 12,751  | 12,745  | 0.997456 | 0.939260 | 1.023374 | 0.984740 | 6.9%    | 5.9%   | 7.2%   | 6.6%   |
| 県内総固定資本形成 | 16,887  | 16,530  | 10,888  | 17,946  | 0.865233 | 0.846266 | 0.739354 | 0.797188 | 10.6%   | 9.3%   | 6.2%   | 9.3%   |
| 在庫純増      | 63      | 149     | 229     | -49     | 0.902393 | 0.434064 | 0.352312 | 0.420178 | 0.0%    | 0.1%   | 0.1%   | 0.0%   |
| 移輸出       | 105,976 | 120,094 | 118,095 | 128,962 | 1.265689 | 1.318851 | 1.303615 | 1.282822 | 66.2%   | 67.2%  | 67.0%  | 66.9%  |
| 最終需要計     | 160,056 | 178,607 | 176,174 | 192,685 | 1.048360 | 1.057640 | 1.059996 | 1.059701 | 100.0%  | 100.0% | 100.0% | 100.0% |

図16 最終需要項目別生産誘発係数



## (2) 最終需要と粗付加価値誘発

最終需要によって県内生産額が誘発されれば、それに伴って粗付加価値も誘発されることになります。生産誘発額と同様、粗付加価値額と最終需要の関係を表すのが、最終需要項目別の「粗付加価値誘発額」、「粗付加価値誘発係数」及び「粗付加価値誘発依存度」になります。

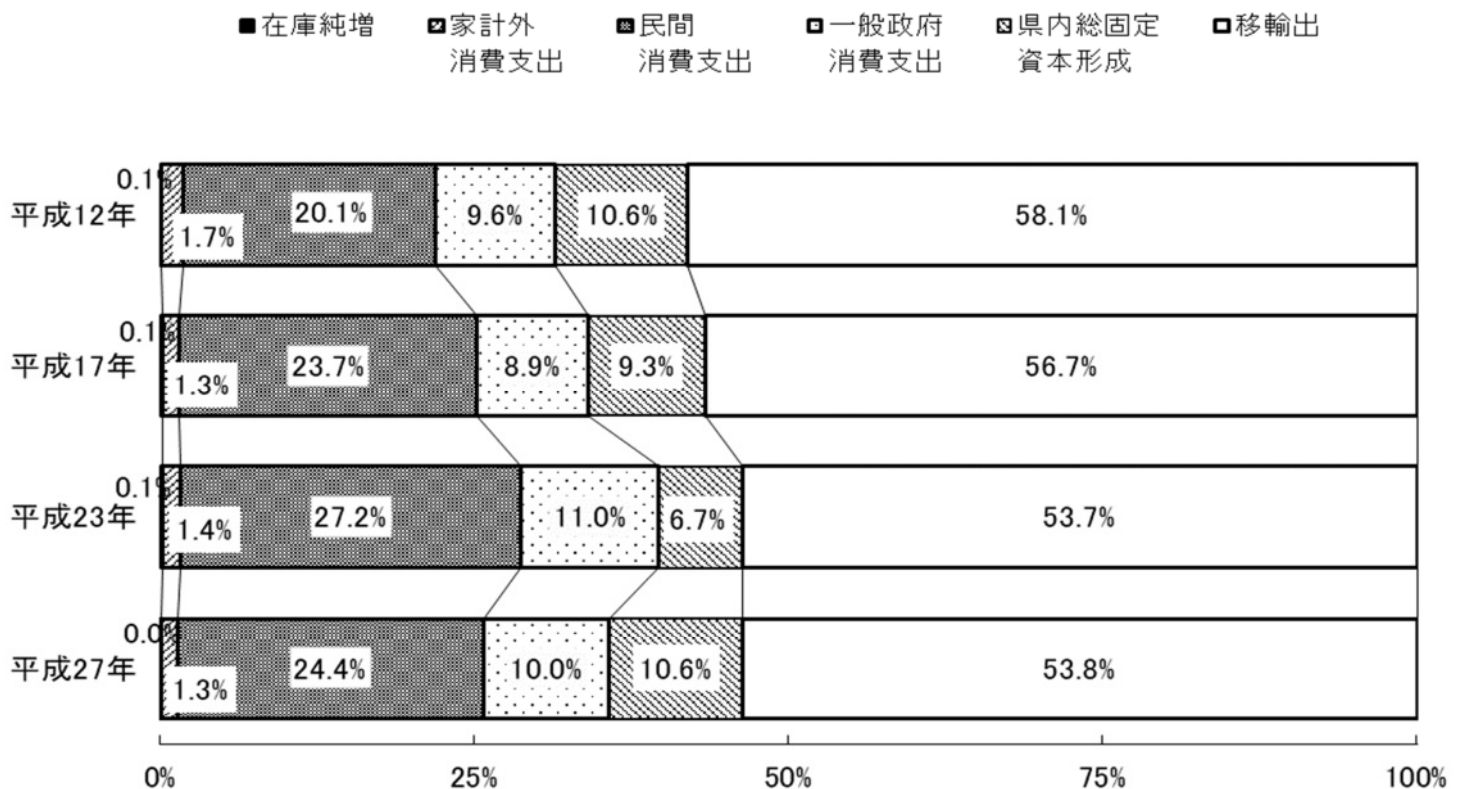
13部門表により、平成27年の粗付加価値額8兆5,580億円がどの最終需要によって誘発されたかをみると、移輸出による粗付加価値の発生が4兆6,007億円(粗付加価値誘発依存度53.8%、以下同じ)と最も大きく、順に、民間消費支出(2兆841億円、24.4%)、県内総固定資本形成(9,036億円、10.6%)となっています。平成23年と比べると、移輸出や県内総固定資本形成に対する依存度が上昇し、民間消費支出、一般政府消費支出などに対する依存度が低下しています。

次に、1単位の最終需要によって、どの程度の粗付加価値が誘発されたかを示す粗付加価値誘発係数を最終需要の項目別にみると、一般政府消費支出が0.663754倍と最も大きく、以下、民間消費支出(0.477877倍)、家計外消費支出(0.474294倍)と続いています。

表13 最終需要項目別粗付加価値誘発

|           | 粗付加価値誘発額 |        |        |        | 粗付加価値誘発係数 |          |          |          | 粗付加価値誘発依存度 |        |        |        |
|-----------|----------|--------|--------|--------|-----------|----------|----------|----------|------------|--------|--------|--------|
|           | 平成12年    | 平成17年  | 平成23年  | 平成27年  | 平成12年     | 平成17年    | 平成23年    | 平成27年    | 平成12年      | 平成17年  | 平成23年  | 平成27年  |
| 家計外消費支出   | 1,293    | 1,055  | 1,056  | 1,115  | 0.438689  | 0.395304 | 0.479564 | 0.474294 | 1.7%       | 1.3%   | 1.4%   | 1.3%   |
| 民間消費支出    | 15,368   | 18,667 | 20,668 | 20,841 | 0.434108  | 0.423065 | 0.454997 | 0.477877 | 20.1%      | 23.7%  | 27.2%  | 24.4%  |
| 一般政府消費支出  | 7,312    | 6,960  | 8,333  | 8,591  | 0.664355  | 0.624450 | 0.668736 | 0.663754 | 9.6%       | 8.9%   | 11.0%  | 10.0%  |
| 県内総固定資本形成 | 8,082    | 7,323  | 5,074  | 9,036  | 0.414100  | 0.374897 | 0.344554 | 0.401371 | 10.6%      | 9.3%   | 6.7%   | 10.6%  |
| 在庫純増      | 41       | 61     | 80     | -9     | 0.592517  | 0.177579 | 0.123145 | 0.079350 | 0.1%       | 0.1%   | 0.1%   | 0.0%   |
| 移輸出       | 44,429   | 44,550 | 40,801 | 46,007 | 0.530619  | 0.489237 | 0.450390 | 0.457645 | 58.1%      | 56.7%  | 53.7%  | 53.8%  |
| 最終需要計     | 76,525   | 78,616 | 76,027 | 85,580 | 0.501240  | 0.465530 | 0.457435 | 0.470660 | 100.0%     | 100.0% | 100.0% | 100.0% |

図17 最終需要項目別粗付加価値誘発依存度



### (3) 最終需要と移輸入誘発

産業連関表では、移輸入も最終需要によって誘発されたものであると考えています。このような最終需要と移輸入の関係を表すのが、最終需要項目別の「移輸入誘発額」、「移輸入誘発係数」及び「移輸入誘発依存度」です。13部門表により、平成27年の移輸入額9兆6,250億円が、どの最終需要部門の項目により誘発されたかをみると、移輸出によるものが5兆4,523億円(移輸入誘発依存度56.6%、以下同じ)と最も大きく、次いで、民間消費支出が2兆2,770億円(23.7%)、県内総固定資本形成が1兆3,476億円(14.0%)となっています。平成23年と比べると、移輸出や県内総固定資本形成に対する依存度が上昇し、民間消費支出に対する依存度が低下しています。

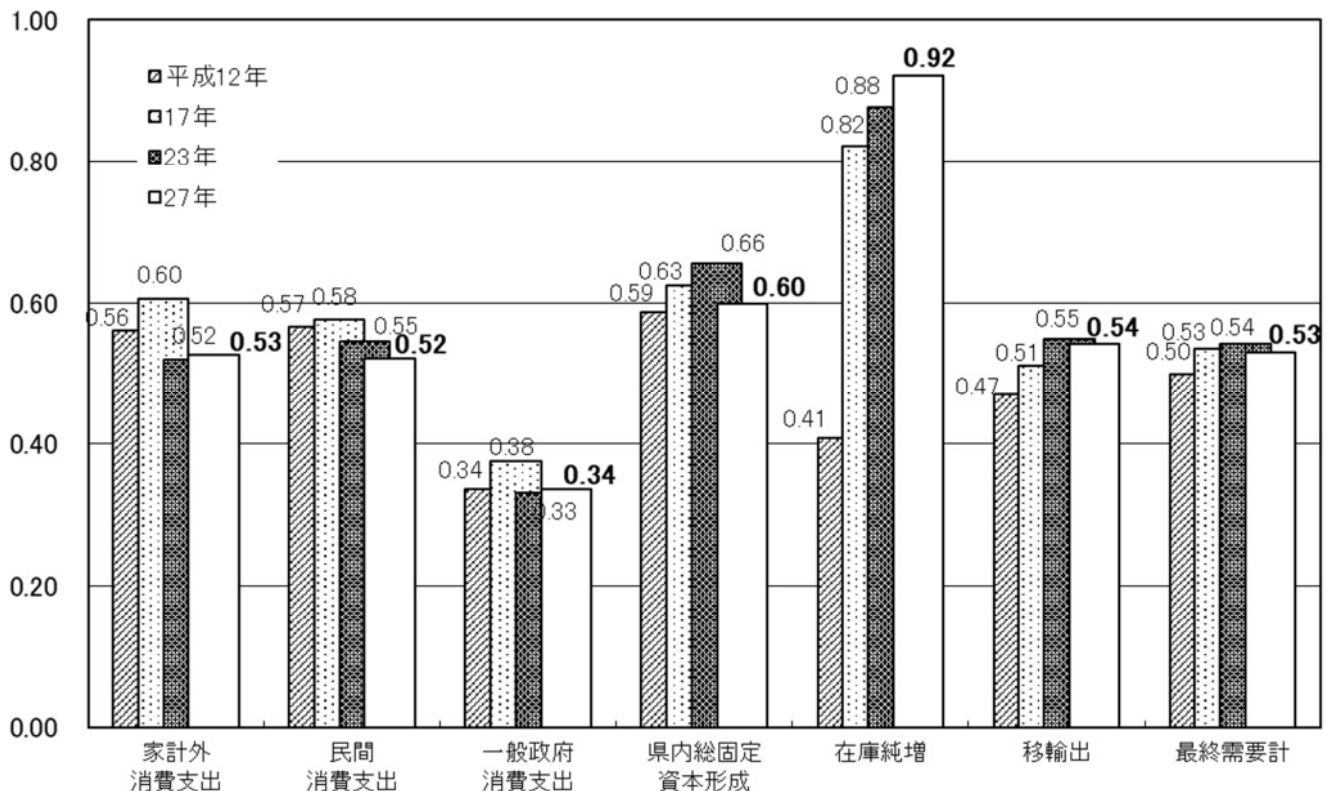
次に、移輸入誘発係数を最終需要の項目別にみると、最も大きいのが在庫純増(0.920650倍)で、次に県内総固定資本形成(0.598629倍)、移輸出(0.542355倍)が続いています。

表 14 最終需要項目別移輸入誘発

(単位:億円)

|           | 移輸入誘発額 |        |        |        | 移輸入誘発係数  |          |          |          | 移輸入誘発依存度 |        |        |        |
|-----------|--------|--------|--------|--------|----------|----------|----------|----------|----------|--------|--------|--------|
|           | 平成12年  | 平成17年  | 平成23年  | 平成27年  | 平成12年    | 平成17年    | 平成23年    | 平成27年    | 平成12年    | 平成17年  | 平成23年  | 平成27年  |
| 家計外消費支出   | 1,655  | 1,613  | 1,146  | 1,236  | 0.561311 | 0.604696 | 0.520436 | 0.525706 | 2.2%     | 1.8%   | 1.3%   | 1.3%   |
| 民間消費支出    | 20,033 | 25,456 | 24,757 | 22,770 | 0.565892 | 0.576935 | 0.545003 | 0.522123 | 26.3%    | 28.2%  | 27.5%  | 23.7%  |
| 一般政府消費支出  | 3,694  | 4,186  | 4,128  | 4,352  | 0.335645 | 0.375550 | 0.331264 | 0.336246 | 4.9%     | 4.6%   | 4.6%   | 4.5%   |
| 県内総固定資本形成 | 11,435 | 12,210 | 9,653  | 13,476 | 0.585900 | 0.625103 | 0.655446 | 0.598629 | 15.0%    | 13.5%  | 10.7%  | 14.0%  |
| 在庫純増      | 28     | 282    | 570    | -108   | 0.407483 | 0.822421 | 0.876855 | 0.920650 | 0.0%     | 0.3%   | 0.6%   | -0.1%  |
| 移輸出       | 39,301 | 46,510 | 49,789 | 54,523 | 0.469381 | 0.510763 | 0.549610 | 0.542355 | 51.6%    | 51.5%  | 55.2%  | 56.6%  |
| 最終需要計     | 76,147 | 90,258 | 90,176 | 96,250 | 0.498760 | 0.534470 | 0.542565 | 0.529340 | 100.0%   | 100.0% | 100.0% | 100.0% |

図 18 最終需要項目別移輸入誘発係数



## 第 3 章 雇 用 表

## 1 雇用表について

### (1) 雇用表とは

雇用表は、産業連関表の各部門の生産活動に投入された労働量を、列部門ごとに年平均の従業者数として従業上の地位別に示したものです。

これにより本県の就業構造が把握できるほか、各種係数を用いることにより雇用者需要の予測等が可能となります。

### (2) 雇用表の見方

雇用表の表側は、産業連関表の部門分類に一致させており、106 部門で推計を行い、さらに部門統合により 39 部門、13 部門の 3 種類を作成しました。表頭は、従業者の地位別内訳を表しています。なお、従業上の地位別従業者数の区分は次のとおりです。

|       |   |
|-------|---|
| 個人業主  | 個人経営の事業所の事業主で、実際にその事業所を経営している者。   |
| 家族従事者 | 個人業主の家族で、賃金や給料を受けずに、仕事に従事している者(賃金や給料を受けている者は、雇用者に分類される)。                                    |
| 有給役員  | 常勤及び非常勤の法人団体の役員であって有給の者(役員や理事であっても、職員を兼ねて一定の職務に就き一般の職員と同じ給与規則に基づいて給与の支給を受けている者は、雇用者に分類される)。 |
| 常用雇用者 | 1か月以上の期間を定めて雇用されている者及び調査日の前2か月において 各月それぞれ18日以上雇用されている者(見習い、パートタイマー、臨時・日雇等の名称の者及び休職者も含まれる)。  |
| 臨時・日雇 | 1か月未満の期間を定めて雇用されている者及び日々雇い入れられている者。   |

雇用表の表側の部門は、事業所を単位とする分類ではなく、産業連関表の概念・定義に基づく生産活動単位(アクティビティベース)の分類に対応しており、複数の部門に従事している者については、それぞれの部門で1人として計上しています。(そのため、本書における部門別従業者数と国勢調査報告等の既存の各種統計調査とは数値が異なりますので、比較する場合は注意して下さい。)なお、特殊な扱いをする部門(仮設部門)である 105 事務用品については、従業者は推計を行っていません。

また、雇用表及び解説に記述の「従業者1人当たり県内生産額」「従業者1人当たり粗付加価値額」「雇用係数」などは、次の算式により求めました。

- ・従業者1人当たり県内生産額 = 県内生産額 ÷ 従業者総数
- ・従業者1人当たり粗付加価値額 = 粗付加価値額 ÷ 従業者総数
- ・雇用係数 = 雇用者(有給役員・雇用者計) ÷ 県内生産額

## 2 平成 27 年雇用表からみた県内従業者の状況

### (1) 県内従業者の産業別構成

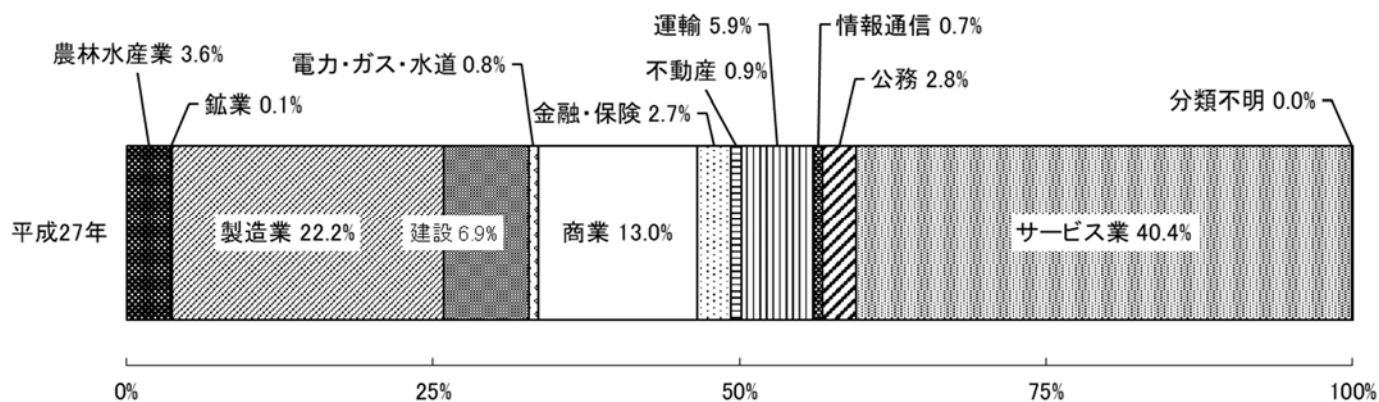
平成 27 年の県内従業者総数は 998,798 人となり産業別(13 部門)にみると、サービス業が 404,002 人(全体の 40.4%)と最も多く、次いで製造業が 221,647 人(22.2%)、商業が 130,276 人(13.0%)、建設が 68,838 人(6.9%)などとなっています。

表 1 県内従業者の産業別構成

(単位:人)

|          | 平成27年   |        |
|----------|---------|--------|
|          | 従業者総数   | 構成比    |
| 農林水産業    | 36,226  | 3.6%   |
| 鉱業       | 751     | 0.1%   |
| 製造業      | 221,647 | 22.2%  |
| 建設       | 68,838  | 6.9%   |
| 電力・ガス・水道 | 7,701   | 0.8%   |
| 商業       | 130,276 | 13.0%  |
| 金融・保険    | 26,738  | 2.7%   |
| 不動産      | 8,861   | 0.9%   |
| 運輸       | 58,825  | 5.9%   |
| 情報通信     | 7,171   | 0.7%   |
| 公務       | 27,600  | 2.8%   |
| サービス業    | 404,002 | 40.4%  |
| 分類不明     | 162     | 0.0%   |
| 全産業計     | 998,798 | 100.0% |

図 1 県内従業者の産業別構成



## （２）県内従業者の従業上の地位別構成

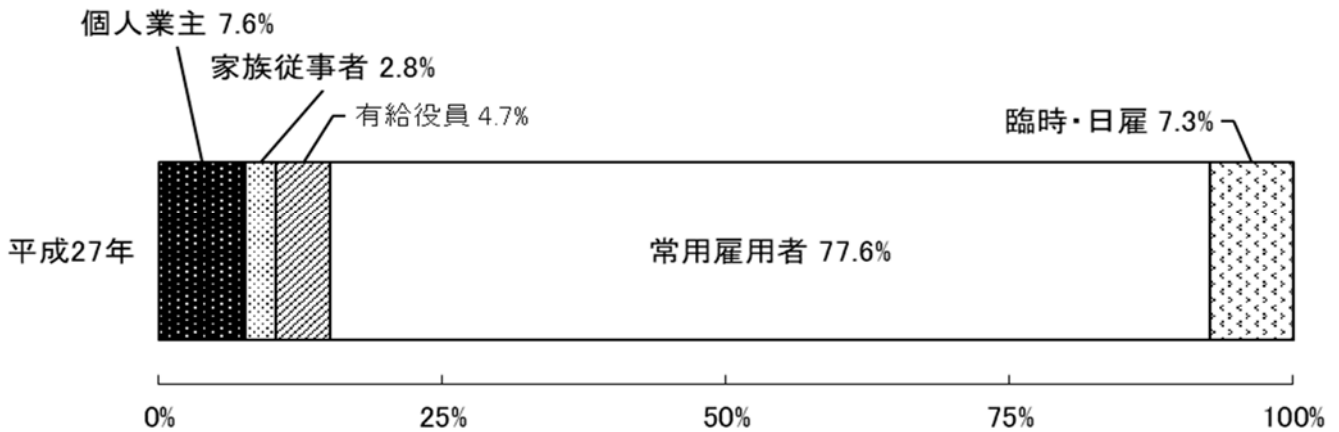
平成27年における県内の従業者を従業上の地位別構成は、個人業主75,456人（7.6%）、家族従業者が27,922人（2.8%）、有給役員が47,010人（4.7%）、常用雇用者が775,254人（77.6%）、臨時・日雇が73,156人（7.3%）となり、有給役員・雇用者（有給役員、常用雇用者、臨時・日雇の合計）が従業者総数の89.6%を占めています。

表2 県内従業者の従業上の地位別構成

（単位：人）

|       | 従業者総数   | 個人業主   | 家族従事者  | 有給役員・雇用者計 | 有給役員   | 雇用者     |         |        |
|-------|---------|--------|--------|-----------|--------|---------|---------|--------|
|       |         |        |        |           |        | 常用雇用者   | 臨時・日雇   |        |
| 平成27年 | 998,798 | 75,456 | 27,922 | 895,420   | 47,010 | 848,410 | 775,254 | 73,156 |
| 構成比   | 100.0%  | 7.6%   | 2.8%   | 89.6%     | 4.7%   | 84.9%   | 77.6%   | 7.3%   |

図2 県内従業者の従業上の地位別構成





### (3) 従業者1人当たりの県内生産額

平成27年における従業者1人当たりの県内生産額は、全産業平均で1,929万2千円となっています。これを産業別(13部門、分類不明を除く)にみると、不動産(1億470万9千円)がもっとも高く、順に、電力・ガス・水道(9,383万9千円)、製造業(4,935万円)などとなっています。また、低い順でみると、農林漁業(506万1千円)がもっとも低く、順に、商業(641万4千円)、サービス業(740万5千円)などとなっています。

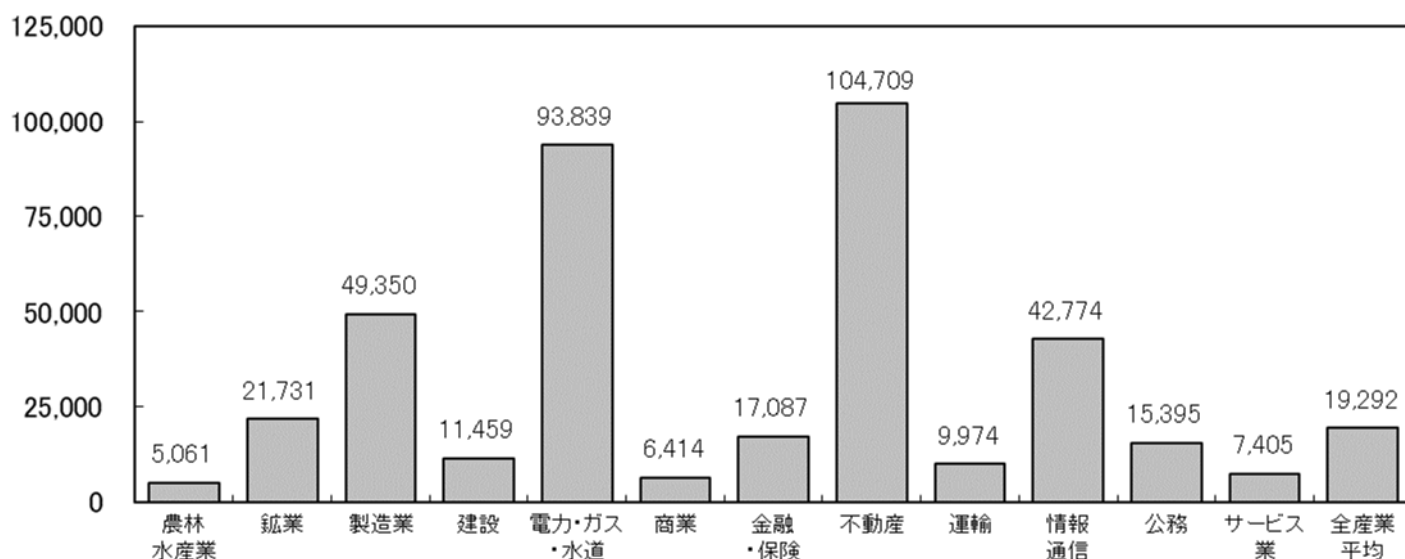
表3 従業者1人当たりの県内生産額

(単位:千円)

|          | 従業者一人当たり県内生産額 |         |         |         |
|----------|---------------|---------|---------|---------|
|          | 平成12年         | 平成17年   | 平成23年   | 平成27年   |
| 農林漁業     | 4,402         | 4,289   | 4,521   | 5,061   |
| 鉱業       | 16,677        | 17,448  | 12,540  | 21,731  |
| 製造業      | 41,018        | 49,728  | 45,295  | 49,350  |
| 建設       | 12,016        | 11,683  | 8,671   | 11,459  |
| 電力・ガス・水道 | 59,666        | 57,257  | 70,508  | 93,839  |
| 商業       | 4,584         | 5,191   | 5,162   | 6,414   |
| 金融・保険    | 17,456        | 24,161  | 24,005  | 17,087  |
| 不動産      | 74,250        | 121,554 | 150,136 | 104,709 |
| 運輸       | 14,622        | 14,995  | 10,771  | 9,974   |
| 情報通信     | 36,873        | 30,359  | 20,549  | 42,774  |
| 公務       | 18,260        | 19,296  | 18,574  | 15,395  |
| サービス業    | 8,350         | 7,690   | 7,894   | 7,405   |
| 分類不明     | 47,496        | 272,173 | 187,277 | 547,691 |
| 全産業平均    | 17,129        | 19,559  | 18,769  | 19,292  |

図3 従業者1人当たりの県内生産額

(単位:千円)



#### (4) 従業者1人当たりの粗付加価値額

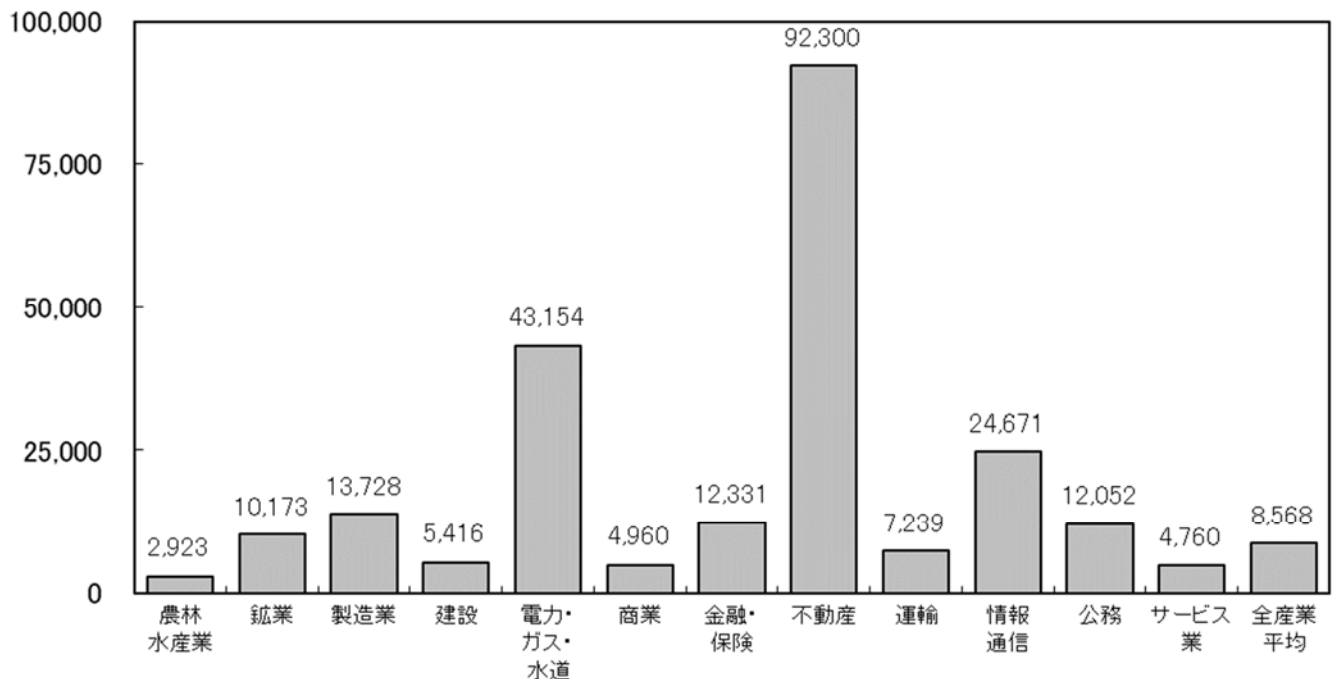
平成27年における従業者1人当たりの粗付加価値額は、全産業平均で856万8千円となりました。これを産業別(13部門、分類不明を除く)にみると、不動産(9,230万円)がもっとも高く、次いで、電力・ガス・水道(4,315万4千円)、情報通信(2,467万1千円)、製造業(1,372万8千円)、金融・保険(1,233万1千円)などとなっています。また、低い順にみると、農林漁業(292万3千円)がもっとも低く、サービス業(476万円)、商業(496万円)などとなっています。

表4 従業者1人当たりの粗付加価値額

(単位:千円)

|          | 従業者一人当たり粗付加価値額 |          |         |         |
|----------|----------------|----------|---------|---------|
|          | 平成12年          | 平成17年    | 平成23年   | 平成27年   |
| 農林漁業     | 19,016         | 2,601    | 2,553   | 2,923   |
| 鉱業       | 7,507          | 6,952    | 4,608   | 10,173  |
| 製造業      | 14,376         | 14,119   | 11,727  | 13,728  |
| 建設       | 5,678          | 5,479    | 4,312   | 5,416   |
| 電力・ガス・水道 | 29,935         | 24,550   | 19,276  | 43,154  |
| 商業       | 3,269          | 3,773    | 3,895   | 4,960   |
| 金融・保険    | 11,856         | 17,268   | 17,048  | 12,331  |
| 不動産      | 64,189         | 109,460  | 134,258 | 92,300  |
| 運輸       | 8,579          | 9,461    | 7,768   | 7,239   |
| 情報通信     | 22,937         | 19,466   | 12,253  | 24,671  |
| 公務       | 13,776         | 14,453   | 13,225  | 12,052  |
| サービス業    | 5,308          | 5,019    | 5,184   | 4,760   |
| 分類不明     | 12,049         | -102,072 | 73,475  | 273,463 |
| 全産業平均    | 8,190          | 8,609    | 8,100   | 8,568   |

図4 従業者1人当たりの粗付加価値額



## (5) 雇用係数

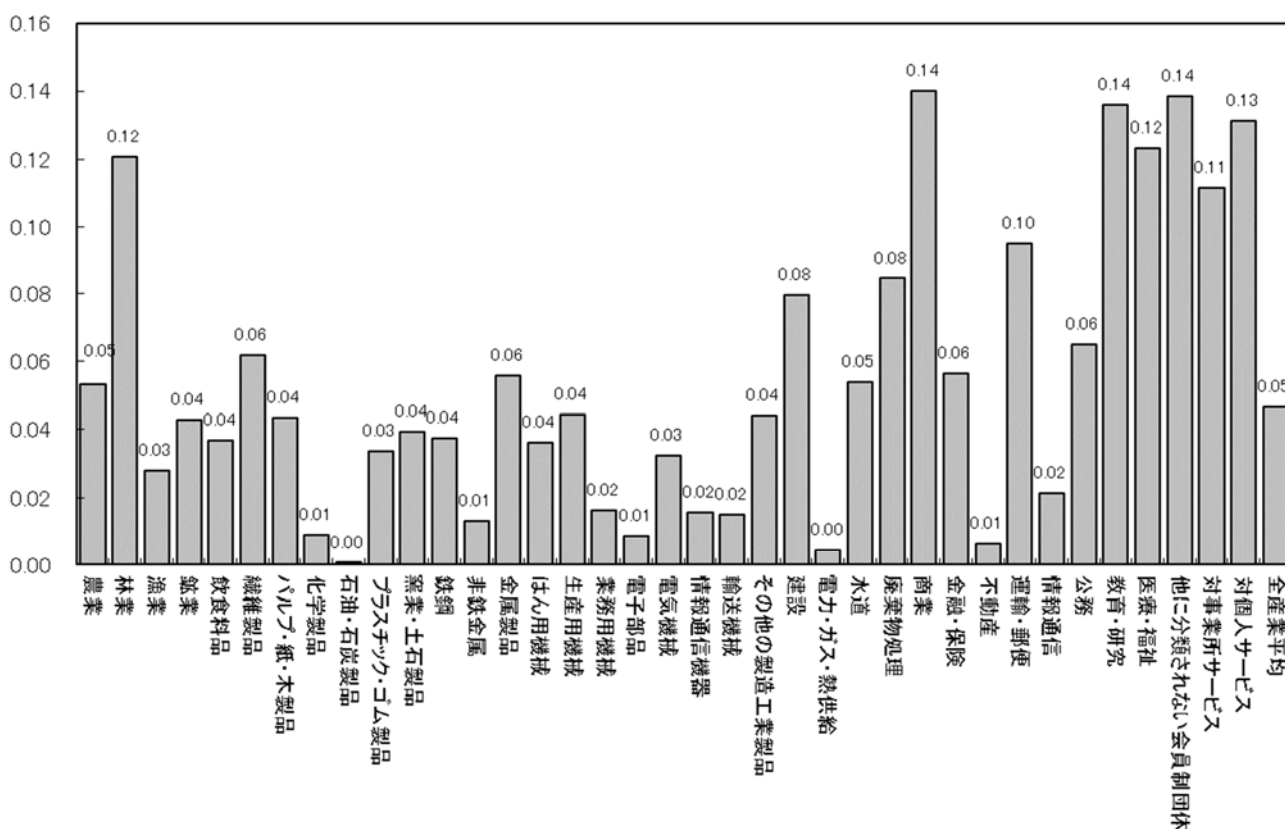
雇用係数は、雇用者数(有給役員・雇用者計)を当該部門の生産額で除すことで求められ、当該部門に1単位(100万円)の生産が増加することにより、雇用者が何人必要となるかを示しています。したがって、雇用係数に生産額の増加分を乗じることにより、新たな労働力の需要を計測することができます。(現実の産業活動では、生産増は所定外労働時間(残業)などで対応する場合もあるため、そのすべてが雇用の増に結びつくわけでもないので注意を要します。)

産業別(39部門表、事務用品及び分類不明を除く)に雇用係数をみると、商業(0.140029)が最も高く、順に、他に分類されない会員制団体(0.138373)、教育・研究(0.135866)、対個人サービス(0.131271)、医療・福祉(0.123364)などとなっています。また、低い順にみると、石油・石炭製品(0.000840)が最も低く、順に、電力・ガス・熱供給(0.004494)、不動産(0.006583)、電子部品(0.008699)、化学製品(0.009065)などとなっています。

表5 雇用係数(上位及び下位5部門)

| 上位5部門 |               |          | 下位5部門 |           |          |
|-------|---------------|----------|-------|-----------|----------|
| 順位    |               | 雇用係数     | 順位    |           | 雇用係数     |
| 1     | 商業            | 0.140029 | 1     | 石油・石炭製品   | 0.000840 |
| 2     | 他に分類されない会員制団体 | 0.138373 | 2     | 電力・ガス・熱供給 | 0.004494 |
| 3     | 教育・研究         | 0.135866 | 3     | 不動産       | 0.006583 |
| 4     | 対個人サービス       | 0.131271 | 4     | 電子部品      | 0.008699 |
| 5     | 医療・福祉         | 0.123364 | 5     | 化学製品      | 0.009065 |

図5 雇用係数





## 第 4 章 産業連関表及び 雇用表推計方法

# 1 産業連関表推計方法

## (1) 部門別推計方法

### ①生産額の推計

細品目ごとに推計したものを基本分類に積み上げて推計を行いました。

#### 推計方法の概要 (185 部門)

##### 【農業】

###### 0111 穀類～0131 農業サービス

細品目ごとに全国表C T (国内生産額)を、関連する指標の対全国比で按分し、それを基本分類にて積み上げ、C T (県内生産額)としました。

〈主な推計資料〉

農林水産省「農林水産省統計表」「三重農林水産統計年報」「世界農林業センサス」

##### 【林業】

###### 0151 育林～0153 特用林産物

細品目ごとに全国表C T (国内生産額)を、関連する指標の対全国比で按分し、それを基本分類にて積み上げ、C T (県内生産額)としました。

〈主な推計資料〉

農林水産省「農林水産省統計表」「特用林産物需給動態調査」

##### 【漁業】

###### 0171 海面漁業、0172 内水面漁業

細品目ごとに全国表C T (国内生産額)を、関連する指標の対全国比で按分し、それを基本分類にて積み上げ、C T (県内生産額)としました。

〈主な推計資料〉

農林水産省「三重農林水産統計年報」「漁業・養殖業生産統計」

##### 【鉱業】

###### 0611 石炭・石油・天然ガス～0629 その他の鉱物

県内生産量×単価により推計しました。

〈主な推計資料〉

経済産業省「経済センサス活動調査」「砕石統計年報」

##### 【製造業】

###### 1111 畜産食料品～3919 その他製造工業製品、3921 再生資源回収・加工処理

主に経済産業省より提供された各種資料に基づき、概ね三つの方法(1 全国表C Tを関連

する指標の対全国比で按分する方法、2 生産量×単価により推計する方法、3 資料に記載の生産額をそのままCT額とする方法)のいずれかで細品目ごとに推計し、基本分類にて積み上げました。

〈主な推計資料〉

経済産業省「経済センサス活動調査」「生産動態統計調査」

## 【建設】

### 4111 住宅建築～4191 その他の土木建設

細品目ごとに全国表CT(国内生産額)を、関連する指標の対全国比で按分し、それを基本分類にて積み上げ、CT(県内生産額)としました。

〈主な推計資料〉

国土交通省「建築統計年報」「平成27年産業連関表特別調査結果」「建設工事受注動態統計調査報告」

## 【電気・ガス・水道】

### 4611 電力～4811 廃棄物処理

細品目ごとに全国表CT(国内生産額)を、関連する指標の対全国比で按分し、それを基本分類にて積み上げ、CT(県内生産額)としました。

〈主な推計資料〉

経済産業省「電気事業便覧」「経済センサス活動調査」、資源エネルギー庁「ガス事業年報」、総務省「日本統計年鑑」「サービス業基本統計組替集計結果」「地方公営企業年鑑」

## 【商業】

### 5111 卸売、5112 小売

細品目ごとに全国表CT(国内生産額)を、関連する指標の対全国比で按分し、それを基本分類にて積み上げ、CT(県内生産額)としました。

〈主な推計資料〉

経済産業省「経済センサス活動調査」、「商業統計表」

## 【金融・保険】

### 5311 金融、5312 保険

細品目ごとに全国表CT(国内生産額)を、関連する指標の対全国比で按分し、それを基本分類にて積み上げ、CT(県内生産額)としました。

〈主な推計資料〉

日本銀行「統計データ」

## 【不動産】

### 5511 不動産仲介及び賃貸～5531 住宅賃貸料(帰属家賃)

細品目ごとに全国表C T(国内生産額)を、関連する指標の対全国比で按分し、それを基本分類にて積み上げ、C T(県内生産額)としました。

〈主な推計資料〉

経済産業省「経済センサス活動調査」、総務省「家計調査年報」「国勢調査」「住宅土地統計調査」

## 【運輸・郵便】

### 5711 鉄道旅客輸送～5791 郵便・信書便

細品目ごとに全国表C T(国内生産額)を、関連する指標の対全国比で按分し、それを基本分類にて積み上げ、C T(県内生産額)としました。

〈主な推計資料〉

国土交通省「鉄道統計年報」「鉄道輸送統計年報」「貨物・旅客地域流動調査」「自動車輸送統計年報」「陸運統計要覧」「港湾統計年報」「内航船舶輸送統計年報」「数字でみる中部の運輸」「数字で見る航空」「倉庫統計季報」、農林水産省「世界農林業センサス」「漁業センサス」「漁港港勢の概要」、経済産業省「経済センサス活動調査」

## 【情報通信】

### 5911 通信～5951 映像・音声・文字情報制作

細品目ごとに全国表C T(国内生産額)を、関連する指標の対全国比で按分し、それを基本分類にて積み上げ、C T(県内生産額)としました。

〈主な推計資料〉

経済産業省「経済センサス活動調査」、総務省「テレコムデータブック」

## 【公務】

### 6111 公務(中央)、6112 公務(地方)

細品目ごとに全国表C T(国内生産額)を、関連する指標の対全国比で按分し、それを基本分類にて積み上げ、C T(県内生産額)としました。

〈主な推計資料〉

経済産業省「経済センサス活動調査」、総務省「地方財政統計年報」

## 【サービス】

### 6311 学校教育～6799 その他の対個人サービス

細品目ごとに全国表C T(国内生産額)を、関連する指標の対全国比で按分し、それを基本分類にて積み上げ、C T(県内生産額)としました。



〈主な推計資料〉

**教育・研究**

文部科学省「文部科学統計要覧」「地方教育費調査」「学校基本調査」、経済産業省「経済センサス活動調査」、

**医療・福祉**

経済産業省「経済センサス活動調査」、厚生労働省「病院報告」「社会福祉施設等調査報告」「介護保険事業状況報告書」

**他に分類されない会員制団体**

経済産業省「経済センサス活動調査」

**対事業所サービス**

経済産業省「経済センサス活動調査」、総務省「サービス業基本統計組替集計結果」、厚生労働省「労働者派遣事業報告」

**対個人サービス**

経済産業省「経済センサス活動調査」、総務省「サービス業基本統計組替集計結果」「国勢調査報告」

**【事務用品、分類不明】**

**6811 事務用品、6911 分類不明**

全国表CTの構成比を参考に推計しました。

**②中間投入額と粗付加価値額の推計**

①で推計した県内生産額に平成 27 年全国産業連関表（基本分類）の投入係数を乗じて試算表を作成しました。

**③最終需要額の推計**

**7111 家計外消費支出**

粗付加価値額の推計で算出した家計外消費支出（行）の合計値を、全国表の家計外消費支出（列）の構成比で按分しました。

**7211 家計消費支出**

全国表のCT(国内生産額)に対する比率を、CT(県内生産額)に乗じて行部門毎に推計しました。

**7212 対家計民間非営利団体消費支出**

全国表のCT(国内生産額)に対する比率を、CT(県内生産額)に乗じて行部門毎に推計し

ました。

**7311 一般政府消費支出、7321 一般政府消費支出(社会資本減耗分)**

中央政府については経済産業省「経済センサス活動調査」の国家公務員数、また、地方政府については、総務省「社会生活統計指標」の決算総額(県+市町村)の全国に占める三重県比率を利用し、全国表に存在する部門について推計しました。

**7411 県内総固定資本形成(公的)、7511 県内総固定資本形成(民間)**

全国表のC T(国内生産額)に対する比率を、C T(県内生産額)に乗じて行部門毎に推計しました。

**7611 在庫純増**

全国表のC T(国内生産額)に対する比率を、C T(県内生産額)に乗じて行部門毎に推計しました。

**8100 輸出、9800 移出、8700(控除)輸入、10000(控除)移入**

商品流通調査、全国表輸出率などを参考に、各部門別に検討して推計しました。

**④ バランス調整**

投入・産出の誤差は、移輸出入を中心に最終需要部門で調整しました。

## 2 雇用表推計方法

### (1) 部門別従業者数の推計方法

部門別従業者数の推計は、106 部門を基本分類として行いました。主に使用した資料は、「平成 27 年国勢調査」、「平成 26 年経済センサス基礎調査」、「平成 28 年経済センサス活動調査」、「平成 28 年経済センサス活動調査組替集計結果」、「平成 24 年就業構造基本調査」、「平成 29 年就業構造基本調査」、「労働力調査」です。「国勢調査」は、常住地ベースを従業地ベースに転換して使用しました。

なお、資料で調査年が平成 27 年でないものについては、「労働力調査」など平成 27 年の前後の調査結果を基に補間推計値を求め使用しました。

#### 【農業】

##### 001 耕種農業、002 畜産

個人業主及び家族従事者は「国勢調査」を基に常住地ベースを従業地ベースに転換しました。また、平成 24 年と 29 年の「就業構造基本調査」を補間推計して求めた副業者を加算しました。雇用者は「平成 28 年経済センサス活動調査」の補間推計値としました。

##### 003 農業サービス

個人業主、家族従事者は耕種農業・畜産と同様の推計をしました。雇用者は、「平成 28 年経済センサス活動調査」および「平成 26 年経済センサス基礎調査」の補間推計値をもとに「総合農協統計表」により営農指導員、「経済センサス基礎調査」の専門サービス業より獣医業を推計して加算しました。

#### 【林業】

##### 004 林業

個人業主及び家族従事者は「国勢調査」を基に常住地ベースを従業地ベースに転換しました。また、平成 24 年と 29 年の「就業構造基本調査」を補間推計して求めた副業者を加算しました。雇用者は「平成 28 年経済センサス活動調査」の補間推計値としました。

#### 【漁業】

##### 005 漁業

林業と同様の方法で推計しました。

#### 【鉱業】

##### 006 石炭・原油・天然ガス

本県に生産額がないため、従業者がないものとしてしました。

##### 007 その他の鉱業

雇用者は「平成 28 年経済センサス活動調査」の補間推計値としました。

## 【製造業】

### 008 食料品～061 再生資源回収・加工処理

「平成 28 年経済センサス活動調査組替集計結果」から個人業主及び家族従事者は「個人事業主及び無給家族従業者」、有給役員及び常用雇用者は「常用雇用者」ならびに臨時・日雇は「臨時雇用者」を基にした補間推計値としました。

012 たばこは本県に生産額がないため、従業者がないものとししました。

108 事務用品は仮設部門のため、従業者は存在しないものとししました。

## 【建設】

### 062 建築～065 その他の土木建設

「国勢調査」の従業地ベースの総従業者数を求め、これを「平成 28 年経済センサス活動調査」の補間推計値を基に個人業主、家族従事者、有給役員、常用雇用者、臨時雇用者の比率でそれぞれ分割しました。また、平成 24 年と 29 年の「就業構造基本調査」を補間推計して求めた副業者を加算しました。

さらに、地方政府、地方公営企業の建設アクティビティー分を総務省「地方財政統計年報」等から推計し加算しました。

なお、建築、建設補修、土木の分割については、平成 27 年(2015 年)三重県産業連関表の雇用者所得の構成比を用いました。

## 【電気・ガス・水道】

### 066 電力～069 廃棄物処理

「平成 28 年経済センサス活動調査」および「平成 26 年経済センサス基礎調査」の補間推計値としました。

## 【商業】

### 070 商業

「平成 28 年経済センサス活動調査」の補間推計値に、「県民経済計算結果基礎資料」により農協等の購買事業従事者数を加算しました。

## 【金融・保険】

### 071 金融・保険

「平成 28 年経済センサス活動調査」の補間推計値に、「県民経済計算結果基礎資料」により農協等の信用共済部門と郵便局の貯金、保険部門の従事者数を加算しました。

## 【不動産】

### 072 不動産仲介及び賃貸～074 住宅賃貸料(帰属家賃)

「平成 28 年経済センサス活動調査」の補間推計値としました。(ただし、「経済センサス基礎調査」と「産業連関表」との分類区分が異なるため、「経済センサス基礎調査」小分類を利用して、078 住宅賃貸料を推計しました。)

079 住宅賃貸料(帰属家賃)は、推計の対象外としました。

## 【運輸】

### 075 鉄道輸送～082 郵便・信書便

「平成 28 年経済センサス活動調査」の補間推計値としました。(ただし、「経済センサス基礎調査」では「産業連関表」との分類区分が異なり運輸付帯サービスが存在しないため、「経済センサス基礎調査」小分類を利用して推計しました。)

#### 【情報通信】

##### 083 通信～087 映像・音声・文字情報制作

「平成 28 年経済センサス活動調査」の補間推計値としました。

#### 【公務】

##### 088 公務

公務(中央)は、「平成 26 年経済センサス基礎調査」の補間推計値を基に全国に占める本県比率を求め、全国雇用表の推計値に乗じて推計しました。

公務(地方)は、「地方公務員給与の実態」(平成 27 年)の普通会計職員数から教育関係、民生関係、衛生関係職員を除いた数値に、特別職の職員数を加算したものを全従業員数としました。個人業主、家族従事者、有給役員、常用雇用者、臨時・日雇の内訳については「平成 28 年経済センサス活動調査」の補間推計値の比率によりそれぞれ分割しました。

#### 【サービス】

##### 089 教育

「平成 28 年経済センサス活動調査」および「平成 26 年経済センサス基礎調査」の補間推計値としました。

##### 090 研究

「平成 28 年経済センサス活動調査」および「平成 26 年経済センサス基礎調査」の補間推計値を基に全国に占める本県比率を求め、全国雇用表の推計値に乗じて推計しました。

##### 091 医療・保健～094 介護

「平成 28 年経済センサス活動調査」および「平成 26 年経済センサス基礎調査」の補間推計値としました。

##### 095 他に分類されない会員制団体

「平成 28 年経済センサス活動調査」および「平成 26 年経済センサス基礎調査」の補間推計値としました。

##### 096 物品賃貸サービス～099 その他の対事業者サービス

「平成 28 年経済センサス活動調査」の補間推計値としました。

##### 100 宿泊業～104 その他の対個人サービス

「平成 28 年経済センサス活動調査」の補間推計値としました。



## 第 5 章 産業連関表の用語解説

## 1 産業連関表

### (1) 産業連関表

経済を構成する各産業は、相互に網の目のように結び付き合いながら生産活動を行っています。例えば、自動車産業を例にとってみると、1台の自動車を生産するためには、車体、エンジン、タイヤなど数多くの部品が必要です。また、車体やエンジンを作るためにも鋼板、鉄材などたくさんの原材料を使用しますし、当然、モノを生産するためには労働力が必要です。

このように、それぞれの産業は、すべて他の産業や家計から生産のために必要な原材料や燃料などの財・サービスを購入し、これを加工して別の財・サービスを生産し、生産物を他の産業や家計に販売しています。こうした相互依存関係の上に成り立っている各産業の生産活動のようすをまとめたものが産業連関表です。

### (2) 取引基本表

取引基本表（狭義的には、これを単に産業連関表とよぶ場合もあります）は、各産業間で取引された財・サービスを金額で表示したもので、統計表のなかでは「生産者価格評価表」がこれにあたります。

### (3) 生産者価格評価表

取引されている財・サービスの金額が貨物運賃と商業マージンを含まない形で表示されている表をいいます。つまり、購入者が財・サービスを手にするまでに要した貨物運賃と商業マージンは、それぞれ購入側の部門（列）と運送業（行）及び商業（行）部門との交点に表示されている額に含まれています。

### (4) 投入係数表

産業連関表をタテ方向の費用構成に着目したもので、ある産業で生産物を1単位生産するために必要な各産業からの原材料投入の構成を示す係数です。

求め方は、各産業のタテの原材料投入額をそれぞれの産業の生産額で除したものです。

### (5) 逆行列係数表

逆行列係数とは、ある産業に1単位の需要が生じると、直接・間接の波及効果により各産業の生産額が最終的にどれくらいになるかを示す係数で、投入係数から数学的に求められます。（逆行列係数という名称も数学上の表現からきたものです）

本県では、県外からの財・サービスの移輸入を考慮した $[I-(I-M)A]^{-1}$ 型逆行列係数表と、移輸入を考慮していない $(I-A)^{-1}$ 型逆行列係数表を作成しています。

## 2 生産構造

### (1) 県内生産額

一定期間（通常1年間）に行われた県内の生産活動によって生み出されたモノやサービスの総額のことで、産業連関表では次のような関係があります。

県内生産額＝中間投入＋粗付加価値

県内生産額＝中間需要＋最終需要－移輸入



### 3 投入構造

#### (1) 中間投入

各産業の生産過程で原材料などの経費として投入される費用のことで、内生部門を縦方向にみるとその産業の原材料の費用構成が分かります。

#### (2) 粗付加価値

各産業の生産活動によって新たに生み出された価値のことで、家計外消費支出、雇用者所得、営業余剰、資本減耗引当、間接税(除関税・輸入品商品税)、補助金などで構成されています。

### 4 需要構造

#### (1) 中間需要

ある産業の生産物が、他の産業の生産活動の過程でどれだけ原材料などとして販売されたかを示すもので、内生部門を横方向にみると生産物の販路構成が分かります。

#### (2) 最終需要

ある産業が、最終的に消費されるモノやサービスをどれだけ家計や政府機関などに販売したかを表します。

#### (3) 移輸出率と移輸入率

県内生産額に占める移輸出額の割合を移輸出率といい、県内需要額に占める移輸入額の割合を移輸入率といいます。

#### (4) 県内自給率(県産品自給率)

県内需要を満たすための県内生産の財・サービスの割合をいいます。つまり県内で発生した需要に対してすべて県内(県産品)で賄われた割合をいい、県内自給率が高くなれば県内での生産誘発額が増加し、経済波及効果は大きくなるといえます。

移輸入率=移輸入÷県内需要合計

自給率=1-移輸入率

### 5 生産波及

#### (1) 逆行列計数

ある産業に対して1単位の最終需要が発生した場合、各産業がどれだけ生産すればよいか(生産波及)を示す係数が「逆行列係数」で、産業連関表の分析の上でもっとも有用な道具となっています。

逆行列係数には、県外で生産された移輸入品の取り扱いによって各種のモデルが考えられますが、本県では、最終需要によって誘発される生産が全て県内で賄われるとする $(I-A)^{-1}$ 型のモデルと、移輸入が県内需要に比例するものと考え、波及効果が移輸入割合に応じて県外に漏出しているとする $[I-(I-M)A]^{-1}$ 型のモデルを作成しています。なお、県内生産への波及効果を見るには後者のモデルの方がより適していえます。

また、逆行列係数の縦方向の合計値(列和)は、当該部門の需要が1単位発生したときに各産業に及ぼす生産波及の大きさを合計(直接効果+1次波及効果)したものであり、産業全体としての生産波及の大きさが究極的にどの位になるかを示すものです。

## **(2) 影響力係数**

逆行列係数表を列（縦）方向に各部門を合計し、全部門の列和の平均を1として係数化したもので、これによりある部門に1単位の最終需要を与えたときの全部門の生産に及ぼす影響力を知ることができます。なお、その係数が1を越えるほど相対的にみて他部門に与える影響が強いことを意味しています。

## **(3) 感応度係数**

逆行列係数表を行（横）方向に各部門を合計し、全部門の行和の平均を1として係数化したもので、全部門に1単位ずつ平等に最終需要を与えたときの他産業（自部門を含む）から受ける感応度を知ることが出来ます。なお、各部門に発生する誘発額が1を越えるほど相対的にみて他産業（自部門を含む）から影響を強く受けることを意味しています。例えば、対事業所サービス、金融・保険、商業、電力・ガス・熱供給等のように需要部門が多岐にわたっている産業ほどこの係数が高くなります。

## **(4) 県内歩留まり率**

$[I-(I-M)A]^{-1}$  型のモデルの波及効果（列和）を  $(I-A)^{-1}$  型の波及効果（列和）で除した値を「県内歩留まり率」といい、各産業の波及効果がどれだけ県内に留まり、どれだけ県外に漏出するかをみることができます。

## **6 最終需要項目別誘発**

### **(1) 生産誘発額**

どの最終需要項目が、どの産業の生産を、どれだけ誘発したかを示したもので、最終需要を賄うために、直接・間接に必要なとなった生産額の合計をいいます。

### **(2) 生産誘発係数**

各項目別の最終需要が1単位増加したときに、どの産業の生産をどれだけ誘発したかを示したもので、これによって各項目別の最終需要の生産誘発度の大小をみることができます。

### **(3) 生産誘発依存度**

最終需要項目別の生産誘発額を、各項目毎に生産誘発額合計で除したもの（生産誘発額の構成比のこと）で、各産業の生産が直接・間接にどの最終需要項目に依存しているかをみるができます。

### **(4) 粗付加価値誘発額**

どの最終需要項目が、どの産業の粗付加価値を、どれだけ誘発したかを示したもので、最終需要を賄うために、直接・間接に必要なとなった粗付加価値額の合計をいいます。

### **(5) 粗付加価値誘発係数**

各項目別の最終需要が1単位増加したときに、どの産業の粗付加価値をどれだけ誘発したかを示したもので、これによって各項目別の最終需要の粗付加価値誘発度の大小をみるができます。

## **(6) 粗付加価値誘発係依存度**

最終需要項目別の粗付加価値誘発額を、各項目毎に粗付加価値誘発額合計で除したもの（粗付加価値誘発額の構成比のこと）で、各産業の粗付加価値が直接・間接にどの最終需要項目に依存しているかをみることができます。

## **(7) 移輸入誘発額**

どの最終需要項目が、どの産業の移輸入を、どれだけ誘発したかを示したもので、最終需要を賄うために、直接・間接に必要な移輸入額の合計をいいます。

## **(8) 移輸入額誘発係数**

各項目別の最終需要が1単位増加したときに、どの産業の移輸入をどれだけ誘発したかを示したもので、これによって各項目別の最終需要の移輸入誘発度の大小をみることができます。

## **(9) 移輸入誘発依存度**

最終需要項目別の移輸入誘発額を、各項目毎に移輸入誘発額合計で除したもの（移輸入誘発額の構成比のこと）で、各産業の移輸入が直接・間接にどの最終需要項目に依存しているかをみることができます。

## **(10) 総合粗付加価値係数と総合移輸入係数**

最終需要のある品目を1単位増加させた場合の全産業に対する付加価値の誘発係数を総合付加価値係数といい、最終需要のある品目を1単位増加させた場合の全産業に対する移輸入の誘発係数を総合移輸入係数といいます。

# **7 雇用表**

## **(1) 雇用表**

産業連関表の各部門の生産活動に投入された労働量を、列部門ごとに年平均の従業者数として従業上の地位別に示したものです。これにより本県の就業構造が把握できるほか、各種係数を用いることにより雇用者需要の予測等が可能となります。

## **(2) 雇用係数**

雇用者数（有給役員・雇用者計）を当該部門の生産額で除すことで求められ、当該部門に1単位（100万円）の生産が増加することにより、雇用者が何人必要となるかを示しています。したがって、雇用係数に生産額の増加分を乗じることにより、新たな労働力の需要を計測することができます。但し、現実の産業活動では、生産増は所定外労働時間（残業）などで対応する場合もあるため、そのすべてが雇用の創出に結びつくわけではないことに留意する必要があります。



## 第 6 章 部門分類表（基本分類・統合分類）

平成27年三重県産業連関表 部門分類表

1 内生部門

※基本分類における概念・定義・範囲は、平成27年産業連関表(全国表)の規定に準ずる。

| 基本分類 (行507部門×列389部門) |           |                  | 統合小分類 (185部門) |            | 統合中分類 (106部門) |            | 統合大分類 (39部門) |     | 統合ひな型 (13部門) |      |
|----------------------|-----------|------------------|---------------|------------|---------------|------------|--------------|-----|--------------|------|
| 分類コード                |           |                  | 分類コード         | 部門名        | 分類コード         | 部門名        | 分類コード        | 部門名 | 分類コード        | 部門名  |
| 列部門                  | 行部門       | 部門名              |               |            |               |            |              |     |              |      |
| 0111 -01             |           | 米                | 0111          | 穀類         | 011           | 耕種農業       | 01           | 農業  | 01           | 農林漁業 |
|                      | 0111 -011 | 米                |               |            |               |            |              |     |              |      |
|                      | 0111 -012 | 稲わら              |               |            |               |            |              |     |              |      |
| 0111 -02             |           | 麦類               |               |            |               |            |              |     |              |      |
|                      | 0111 -021 | 小麦               |               |            |               |            |              |     |              |      |
|                      | 0111 -022 | 大麦               |               |            |               |            |              |     |              |      |
| 0112 -01             |           | いも類              | 0112          | いも・豆類      |               |            |              |     |              |      |
|                      | 0112 -011 | かんしょ             |               |            |               |            |              |     |              |      |
|                      | 0112 -012 | ばれいしょ            |               |            |               |            |              |     |              |      |
| 0112 -02             |           | 豆類               |               |            |               |            |              |     |              |      |
|                      | 0112 -021 | 大豆               |               |            |               |            |              |     |              |      |
|                      | 0112 -029 | その他の豆類           |               |            |               |            |              |     |              |      |
| 0113 -01             |           | 野菜               | 0113          | 野菜         |               |            |              |     |              |      |
|                      | 0113 (露地) | 野菜(露地)           |               |            |               |            |              |     |              |      |
| 0113 -02             |           | 野菜(施設)           |               |            |               |            |              |     |              |      |
| 0114 -01             | 0114 -011 | 果実               | 0114          | 果実         |               |            |              |     |              |      |
| 0115 -01             | 0115 -011 | 砂糖原料作物           | 0115          | その他の食用作物   |               |            |              |     |              |      |
| 0115 -02             |           | 飲料用作物            |               |            |               |            |              |     |              |      |
|                      | 0115 -021 | コーヒー豆・カカオ豆(輸入)   |               |            |               |            |              |     |              |      |
|                      | 0115 -029 | その他の飲料用作物        |               |            |               |            |              |     |              |      |
| 0115 -09             |           | その他の食用耕種作物       |               |            |               |            |              |     |              |      |
|                      | 0115 -091 | 雑穀               |               |            |               |            |              |     |              |      |
|                      | 0115 -099 | 他に分類されない食用耕種作物   |               |            |               |            |              |     |              |      |
| 0116 -01             | 0116 -011 | 飼料作物             | 0116          | 非食用作物      |               |            |              |     |              |      |
| 0116 -02             | 0116 -021 | 種苗               |               |            |               |            |              |     |              |      |
| 0116 -03             | 0116 -031 | 花き・花木類           |               |            |               |            |              |     |              |      |
| 0116 -09             |           | その他の非食用耕種作物      |               |            |               |            |              |     |              |      |
|                      | 0116 -091 | 葉たばこ             |               |            |               |            |              |     |              |      |
|                      | 0116 -092 | 生ゴム(輸入)          |               |            |               |            |              |     |              |      |
|                      | 0116 -093 | 綿花(輸入)           |               |            |               |            |              |     |              |      |
|                      | 0116 -099 | 他に分類されない非食用耕種作物  |               |            |               |            |              |     |              |      |
| 0121 -01             |           | 酪農               | 0121          | 畜産         | 012           | 畜産         |              |     |              |      |
|                      | 0121 -011 | 生乳               |               |            |               |            |              |     |              |      |
|                      | 0121 -019 | その他の酪農生産物        |               |            |               |            |              |     |              |      |
| 0121 -02             | 0121 -021 | 肉用牛              |               |            |               |            |              |     |              |      |
| 0121 -03             | 0121 -031 | 豚                |               |            |               |            |              |     |              |      |
| 0121 -04             | 0121 -041 | 鶏卵               |               |            |               |            |              |     |              |      |
| 0121 -05             | 0121 -051 | 肉鶏               |               |            |               |            |              |     |              |      |
| 0121 -09             | 0121 -099 | その他の畜産           |               |            |               |            |              |     |              |      |
| 0131 -01             | 0131 -011 | 獣医薬業             | 0131          | 農業サービス     | 013           | 農業サービス     |              |     |              |      |
| 0131 -02             | 0131 -021 | 農業サービス(獣医薬業を除く。) |               |            |               |            |              |     |              |      |
| 0151 -01             | 0151 -011 | 育林               | 0151          | 育林         | 015           | 林業         | 02           | 林業  |              |      |
| 0152 -01             | 0152 -011 | 素材               | 0152          | 素材         |               |            |              |     |              |      |
| 0153 -01             | 0153 -011 | 特用林産物(狩猟業を含む。)   | 0153          | 特用林産物      |               |            |              |     |              |      |
| 0171 -01             | 0171 -011 | 海面漁業             | 0171          | 海面漁業       | 017           | 漁業         | 03           | 漁業  |              |      |
| 0171 -02             | 0171 -021 | 海面養殖業            |               |            |               |            |              |     |              |      |
|                      | 0172 -001 | 内水面漁業・養殖業        | 0172          | 内水面漁業      |               |            |              |     |              |      |
| 0172 -01             |           | 内水面漁業            |               |            |               |            |              |     |              |      |
| 0172 -02             |           | 内水面養殖業           |               |            |               |            |              |     |              |      |
| 0611 -01             |           | 石炭・原油・天然ガス       | 0611          | 石炭・原油・天然ガス | 061           | 石炭・原油・天然ガス | 06           | 鉱業  | 02           | 鉱業   |
|                      | 0611 -011 | 石炭               |               |            |               |            |              |     |              |      |
|                      | 0611 -012 | 原油               |               |            |               |            |              |     |              |      |
|                      | 0611 -013 | 天然ガス             |               |            |               |            |              |     |              |      |
| 0621 -01             | 0621 -011 | 砂利・採石            | 0621          | 砂利・砕石      | 062           | その他の鉱業     |              |     |              |      |
| 0621 -02             | 0621 -021 | 砕石               |               |            |               |            |              |     |              |      |
| 0629 -09             |           | その他の鉱物           | 0629          | その他の鉱物     |               |            |              |     |              |      |
|                      | 0629 -091 | 鉄鉱石              |               |            |               |            |              |     |              |      |
|                      | 0629 -092 | 非鉄金属鉱物           |               |            |               |            |              |     |              |      |
|                      | 0629 -093 | 石灰石              |               |            |               |            |              |     |              |      |
|                      | 0629 -094 | 窯業原料鉱物(石灰石を除く。)  |               |            |               |            |              |     |              |      |
|                      | 0629 -099 | 他に分類されない鉱物       |               |            |               |            |              |     |              |      |

| 基本分類（行507部門×列389部門） |           |                     | 統合小分類（185部門） |                  | 統合中分類（106部門） |                  | 統合大分類（39部門） |      | 統合ひな型（13部門） |     |
|---------------------|-----------|---------------------|--------------|------------------|--------------|------------------|-------------|------|-------------|-----|
| 分類コード               |           | 部門名                 | 分類コード        | 部門名              | 分類コード        | 部門名              | 分類コード       | 部門名  | 分類コード       | 部門名 |
| 列部門                 | 行部門       |                     |              |                  |              |                  |             |      |             |     |
| 1111                | -01       | 食肉                  | 1111         | 畜産食料品            | 111          | 食料品              | 11          | 飲食料品 | 03          | 製造業 |
|                     | 1111 -011 | 牛肉                  |              |                  |              |                  |             |      |             |     |
|                     | 1111 -012 | 豚肉                  |              |                  |              |                  |             |      |             |     |
|                     | 1111 -013 | 鶏肉                  |              |                  |              |                  |             |      |             |     |
|                     | 1111 -014 | その他の食肉              |              |                  |              |                  |             |      |             |     |
|                     | 1111 -015 | と畜副産物(肉鶏処理副産物を含む。)  |              |                  |              |                  |             |      |             |     |
| 1111                | -02       | 酪農品                 |              |                  |              |                  |             |      |             |     |
|                     | 1111 -021 | 飲用牛乳                |              |                  |              |                  |             |      |             |     |
|                     | 1111 -022 | 乳製品                 |              |                  |              |                  |             |      |             |     |
| 1111                | -09       | その他の畜産食料品           |              |                  |              |                  |             |      |             |     |
| 1112                | -01       | 冷凍魚介類               | 1112         | 水産食料品            |              |                  |             |      |             |     |
| 1112                | -02       | 塩・干・くん製品            |              |                  |              |                  |             |      |             |     |
| 1112                | -03       | 水産びん・かん詰            |              |                  |              |                  |             |      |             |     |
| 1112                | -04       | ねり製品                |              |                  |              |                  |             |      |             |     |
| 1112                | -09       | その他の水産食料品           |              |                  |              |                  |             |      |             |     |
| 1113                | -01       | 精穀                  | 1113         | 精穀・製粉            |              |                  |             |      |             |     |
|                     | 1113 -011 | 精米                  |              |                  |              |                  |             |      |             |     |
|                     | 1113 -019 | その他の精穀              |              |                  |              |                  |             |      |             |     |
| 1113                | -02       | 製粉                  |              |                  |              |                  |             |      |             |     |
|                     | 1113 -021 | 小麦粉                 |              |                  |              |                  |             |      |             |     |
|                     | 1113 -029 | その他の製粉              |              |                  |              |                  |             |      |             |     |
| 1114                | -01       | めん類                 | 1114         | めん・パン・菓子類        |              |                  |             |      |             |     |
| 1114                | -02       | パン類                 |              |                  |              |                  |             |      |             |     |
| 1114                | -03       | 菓子類                 |              |                  |              |                  |             |      |             |     |
| 1115                | -01       | 農産保存食料品             | 1115         | 農産保存食料品          |              |                  |             |      |             |     |
| 1116                | -01       | 砂糖                  | 1116         | 砂糖・油脂・調味料類       |              |                  |             |      |             |     |
|                     | 1116 -011 | 精製糖                 |              |                  |              |                  |             |      |             |     |
|                     | 1116 -019 | その他の砂糖・副産物          |              |                  |              |                  |             |      |             |     |
| 1116                | -02       | でん粉                 |              |                  |              |                  |             |      |             |     |
| 1116                | -03       | ぶどう糖・水あめ・異性化糖       |              |                  |              |                  |             |      |             |     |
| 1116                | -04       | 動植物油脂               |              |                  |              |                  |             |      |             |     |
|                     | 1116 -041 | 植物油脂                |              |                  |              |                  |             |      |             |     |
|                     | 1116 -042 | 動物油脂                |              |                  |              |                  |             |      |             |     |
|                     | 1116 -043 | 加工油脂                |              |                  |              |                  |             |      |             |     |
|                     | 1116 -044 | 植物原油かす              |              |                  |              |                  |             |      |             |     |
| 1116                | -05       | 調味料                 |              |                  |              |                  |             |      |             |     |
| 1119                | -01       | 冷凍調理食品              | 1119         | その他の食料品          |              |                  |             |      |             |     |
| 1119                | -02       | レトルト食品              |              |                  |              |                  |             |      |             |     |
| 1119                | -03       | そう菜・すし・弁当           |              |                  |              |                  |             |      |             |     |
| 1119                | -09       | その他の食料品             |              |                  |              |                  |             |      |             |     |
| 1121                | -01       | 清酒                  | 1121         | 酒類               | 112          | 飲料               |             |      |             |     |
| 1121                | -02       | ビール類                |              |                  |              |                  |             |      |             |     |
| 1121                | -03       | ウイスキー類              |              |                  |              |                  |             |      |             |     |
| 1121                | -09       | その他の酒類              |              |                  |              |                  |             |      |             |     |
| 1129                | -01       | 茶・コーヒー              | 1129         | その他の飲料           |              |                  |             |      |             |     |
| 1129                | -02       | 清涼飲料                |              |                  |              |                  |             |      |             |     |
| 1129                | -03       | 製水                  |              |                  |              |                  |             |      |             |     |
| 1131                | -01       | 飼料                  | 1131         | 飼料・有機質肥料(別掲を除く。) | 113          | 飼料・有機質肥料(別掲を除く。) |             |      |             |     |
| 1131                | -02       | 有機質肥料(別掲を除く。)       |              |                  |              |                  |             |      |             |     |
| 1141                | -01       | たばこ                 | 1141         | たばこ              | 114          | たばこ              |             |      |             |     |
| 1511                | -01       | 紡績糸                 | 1511         | 紡績糸              | 151          | 繊維工業製品           | 15          | 繊維製品 |             |     |
| 1512                | -01       | 綿・スフ織物(合繊短繊維織物を含む。) | 1512         | 織物               |              |                  |             |      |             |     |
| 1512                | -02       | 絹・人絹織物(合繊長繊維織物を含む。) |              |                  |              |                  |             |      |             |     |
| 1512                | -09       | その他の織物              |              |                  |              |                  |             |      |             |     |
| 1513                | -01       | ニット生地               | 1513         | ニット生地            |              |                  |             |      |             |     |
| 1514                | -01       | 染色整理                | 1514         | 染色整理             |              |                  |             |      |             |     |
| 1519                | -09       | その他の繊維工業製品          | 1519         | その他の繊維工業製品       |              |                  |             |      |             |     |
|                     | 1519 -091 | 絹・網                 |              |                  |              |                  |             |      |             |     |
|                     | 1519 -099 | 他に分類されない繊維工業製品      |              |                  |              |                  |             |      |             |     |
| 1521                | -01       | 織物製衣服               | 1521         | 織物製・ニット製衣服       | 152          | 衣服・その他の繊維既製品     |             |      |             |     |
| 1521                | -02       | ニット製衣服              |              |                  |              |                  |             |      |             |     |
| 1522                | -09       | その他の衣服・身の回り品        | 1522         | その他の衣服・身の回り品     |              |                  |             |      |             |     |
| 1529                | -01       | 寝具                  | 1529         | その他の繊維既製品        |              |                  |             |      |             |     |
| 1529                | -02       | じゅうたん・床敷物           |              |                  |              |                  |             |      |             |     |
| 1529                | -09       | その他の繊維既製品           |              |                  |              |                  |             |      |             |     |
|                     | 1529 -091 | 繊維製衛生材料             |              |                  |              |                  |             |      |             |     |
|                     | 1529 -099 | 他に分類されない繊維既製品       |              |                  |              |                  |             |      |             |     |

| 基本分類（行507部門×列389部門） |            |                 | 統合小分類（185部門） |                        | 統合中分類（106部門） |                              | 統合大分類（39部門） |                 | 統合ひな型（13部門） |          |
|---------------------|------------|-----------------|--------------|------------------------|--------------|------------------------------|-------------|-----------------|-------------|----------|
| 分類コード               |            | 部門名             | 分類コード        | 部門名                    | 分類コード        | 部門名                          | 分類コード       | 部門名             | 分類コード       | 部門名      |
| 列部門                 | 行部門        |                 |              |                        |              |                              |             |                 |             |          |
| 1611 -01            | 1611 -011  | 製材              | 1611         | 木材                     | 161          | 木材・木製品                       | 16          | パルプ・紙・木製品       | 03          | (続き) 製造業 |
| 1611 -02            | 1611 -021  | 合板・集成材          |              |                        |              |                              |             |                 |             |          |
| 1611 -03            | 1611 -031  | 木材チップ           |              |                        |              |                              |             |                 |             |          |
| 1619 -09            |            | その他の木製品         | 1619         | その他の木製品                |              |                              |             |                 |             |          |
|                     | 1619 -091  | 建設用木製品          |              |                        |              |                              |             |                 |             |          |
|                     | 1619 -099  | 他に分類されない木製品     |              |                        |              |                              |             |                 |             |          |
| 1621 -01            | 1621 -011  | 木製家具            | 1621         | 家具・装備品                 | 162          | 家具・装備品                       |             |                 |             |          |
| 1621 -02            | 1621 -021  | 金属製家具           |              |                        |              |                              |             |                 |             |          |
| 1621 -03            | 1621 -031  | 木製建具            |              |                        |              |                              |             |                 |             |          |
| 1621 -09            | 1621 -099  | その他の家具・装備品      |              |                        |              |                              |             |                 |             |          |
| 1631 -01            | 1631 -011  | パルプ             | 1631         | パルプ                    | 163          | パルプ・紙・板紙・加工紙                 |             |                 |             |          |
|                     | 1631 -021P | 古紙              |              |                        |              |                              |             |                 |             |          |
| 1632 -01            | 1632 -011  | 洋紙・和紙           | 1632         | 紙・板紙                   |              |                              |             |                 |             |          |
| 1632 -02            | 1632 -021  | 板紙              |              |                        |              |                              |             |                 |             |          |
| 1633 -01            | 1633 -011  | 段ボール            | 1633         | 加工紙                    |              |                              |             |                 |             |          |
| 1633 -02            | 1633 -021  | 塗工紙・建設用加工紙      |              |                        |              |                              |             |                 |             |          |
| 1641 -01            | 1641 -011  | 段ボール箱           | 1641         | 紙製容器                   | 164          | 紙加工品                         |             |                 |             |          |
| 1641 -09            | 1641 -099  | その他の紙製容器        |              |                        |              |                              |             |                 |             |          |
| 1649 -01            | 1649 -011  | 紙製衛生材料・用品       | 1649         | その他の紙加工品               |              |                              |             |                 |             |          |
| 1649 -09            | 1649 -099  | その他のパルプ・紙・紙加工品  |              |                        |              |                              |             |                 |             |          |
| 1911 -01            | 1911 -011  | 印刷・製版・製本        | 1911         | 印刷・製版・製本               | 191          | 印刷・製版・製本                     | 39          | その他の製造工業製品(1/3) |             |          |
| 2011 -01            | 2011 -011  | 化学肥料            | 2011         | 化学肥料                   | 201          | 化学肥料                         | 20          | 化学製品            |             |          |
| 2021 -01            |            | ソーダ工業製品         | 2021         | ソーダ工業製品                | 202          | 無機化学工業製品                     |             |                 |             |          |
|                     | 2021 -011  | ソーダ灰            |              |                        |              |                              |             |                 |             |          |
|                     | 2021 -012  | 苛性ソーダ           |              |                        |              |                              |             |                 |             |          |
|                     | 2021 -013  | 液体塩素            |              |                        |              |                              |             |                 |             |          |
|                     | 2021 -019  | その他のソーダ工業製品     |              |                        |              |                              |             |                 |             |          |
| 2029 -01            |            | 無機顔料            | 2029         | その他の無機化学工業製品           |              |                              |             |                 |             |          |
|                     | 2029 -011  | 酸化チタン           |              |                        |              |                              |             |                 |             |          |
|                     | 2029 -012  | カーボンブラック        |              |                        |              |                              |             |                 |             |          |
|                     | 2029 -019  | その他の無機顔料        |              |                        |              |                              |             |                 |             |          |
| 2029 -02            | 2029 -021  | 圧縮ガス・液化ガス       |              |                        |              |                              |             |                 |             |          |
| 2029 -03            |            | 塩               |              |                        |              |                              |             |                 |             |          |
|                     | 2029 -031  | 原塩              |              |                        |              |                              |             |                 |             |          |
|                     | 2029 -032  | 塩               |              |                        |              |                              |             |                 |             |          |
| 2029 -09            | 2029 -099  | その他の無機化学工業製品    |              |                        |              |                              |             |                 |             |          |
| 2031 -01            |            | 石油化学基礎製品        | 2031         | 石油化学系基礎製品              | 203          | 石油化学系基礎製品                    |             |                 |             |          |
|                     | 2031 -011  | エチレン            |              |                        |              |                              |             |                 |             |          |
|                     | 2031 -012  | プロピレン           |              |                        |              |                              |             |                 |             |          |
|                     | 2031 -019  | その他の石油化学基礎製品    |              |                        |              |                              |             |                 |             |          |
| 2031 -02            |            | 石油化学系芳香族製品      |              |                        |              |                              |             |                 |             |          |
|                     | 2031 -021  | 純ベンゼン           |              |                        |              |                              |             |                 |             |          |
|                     | 2031 -022  | 純トルエン           |              |                        |              |                              |             |                 |             |          |
|                     | 2031 -023  | キシレン            |              |                        |              |                              |             |                 |             |          |
|                     | 2031 -029  | その他の石油化学系芳香族製品  |              |                        |              |                              |             |                 |             |          |
| 2041 -01            |            | 脂肪族中間物          | 2041         | 脂肪族中間物・環式中間物・合成染料・有機顔料 | 204          | 有機化学工業製品(石油化学系基礎製品・合成樹脂を除く。) |             |                 |             |          |
|                     | 2041 -011  | 合成オクタノール・ブタノール  |              |                        |              |                              |             |                 |             |          |
|                     | 2041 -012  | 酢酸              |              |                        |              |                              |             |                 |             |          |
|                     | 2041 -013  | 二塩化エチレン         |              |                        |              |                              |             |                 |             |          |
|                     | 2041 -014  | アクリロニトリル        |              |                        |              |                              |             |                 |             |          |
|                     | 2041 -015  | エチレングリコール       |              |                        |              |                              |             |                 |             |          |
|                     | 2041 -016  | 酢酸ビニルモノマー       |              |                        |              |                              |             |                 |             |          |
|                     | 2041 -019  | その他の脂肪族中間物      |              |                        |              |                              |             |                 |             |          |
| 2041 -02            |            | 環式中間物・合成染料・有機顔料 |              |                        |              |                              |             |                 |             |          |
|                     | 2041 -021  | 合成染料・有機顔料       |              |                        |              |                              |             |                 |             |          |
|                     | 2041 -022  | スチレンモノマー        |              |                        |              |                              |             |                 |             |          |
|                     | 2041 -023  | 合成石炭酸           |              |                        |              |                              |             |                 |             |          |
|                     | 2041 -024  | テレフタル酸(高純度)     |              |                        |              |                              |             |                 |             |          |
|                     | 2041 -025  | カプロラクタム         |              |                        |              |                              |             |                 |             |          |
|                     | 2041 -029  | その他の環式中間物       |              |                        |              |                              |             |                 |             |          |
| 2042 -01            | 2042 -011  | 合成ゴム            | 2042         | 合成ゴム                   |              |                              |             |                 |             |          |
| 2049 -01            | 2049 -011  | メタン誘導品          | 2049         | その他の有機化学工業製品           |              |                              |             |                 |             |          |
| 2049 -02            | 2049 -021  | 可塑剤             |              |                        |              |                              |             |                 |             |          |
| 2049 -09            | 2049 -099  | その他の有機化学工業製品    |              |                        |              |                              |             |                 |             |          |



| 基本分類（行507部門×列389部門） |           |                       | 統合小分類（185部門） |                       | 統合中分類（106部門） |                 | 統合大分類（39部門） |                 | 統合ひな型（13部門） |         |
|---------------------|-----------|-----------------------|--------------|-----------------------|--------------|-----------------|-------------|-----------------|-------------|---------|
| 分類コード               |           | 部門名                   | 分類コード        | 部門名                   | 分類コード        | 部門名             | 分類コード       | 部門名             | 分類コード       | 部門名     |
| 列部門                 | 行部門       |                       |              |                       |              |                 |             |                 |             |         |
| 2051 -01            | 2051 -011 | 熱硬化性樹脂                | 2051         | 合成樹脂                  | 205          | 合成樹脂            | 20          | (続き)化学製品        | 03          | (続き)製造業 |
| 2051 -02            |           | 熱可塑性樹脂                |              |                       |              |                 |             |                 |             |         |
|                     | 2051 -021 | ポリエチレン(低密度)           |              |                       |              |                 |             |                 |             |         |
|                     | 2051 -022 | ポリエチレン(高密度)           |              |                       |              |                 |             |                 |             |         |
|                     | 2051 -023 | ポリスチレン                |              |                       |              |                 |             |                 |             |         |
|                     | 2051 -024 | ポリプロピレン               |              |                       |              |                 |             |                 |             |         |
|                     | 2051 -025 | 塩化ビニル樹脂               |              |                       |              |                 |             |                 |             |         |
| 2051 -03            | 2051 -031 | 高機能性樹脂                |              |                       |              |                 |             |                 |             |         |
| 2051 -09            | 2051 -099 | その他の合成樹脂              |              |                       |              |                 |             |                 |             |         |
| 2061 -01            |           | 化学繊維                  | 2061         | 化学繊維                  | 206          | 化学繊維            |             |                 |             |         |
|                     | 2061 -011 | レーヨン・アセテート            |              |                       |              |                 |             |                 |             |         |
|                     | 2061 -012 | 合成繊維                  |              |                       |              |                 |             |                 |             |         |
| 2071 -01            | 2071 -011 | 医薬品                   | 2071         | 医薬品                   | 207          | 医薬品             |             |                 |             |         |
| 2081 -01            |           | 油脂加工製品・界面活性剤          | 2081         | 油脂加工製品・界面活性剤          | 208          | 化学最終製品(医薬品を除く。) |             |                 |             |         |
|                     | 2081 -011 | 油脂加工製品                |              |                       |              |                 |             |                 |             |         |
|                     | 2081 -012 | 石けん・合成洗剤              |              |                       |              |                 |             |                 |             |         |
|                     | 2081 -013 | 界面活性剤(石けん・合成洗剤を除く。)   |              |                       |              |                 |             |                 |             |         |
| 2082 -01            | 2082 -011 | 化粧品・歯磨                | 2082         | 化粧品・歯磨                |              |                 |             |                 |             |         |
| 2083 -01            | 2083 -011 | 塗料                    | 2083         | 塗料・印刷インキ              |              |                 |             |                 |             |         |
| 2083 -02            | 2083 -021 | 印刷インキ                 |              |                       |              |                 |             |                 |             |         |
| 2084 -01            | 2084 -011 | 農薬                    | 2084         | 農薬                    |              |                 |             |                 |             |         |
| 2089 -01            | 2089 -011 | ゼラチン・接着剤              | 2089         | その他の化学最終製品            |              |                 |             |                 |             |         |
| 2089 -02            | 2089 -021 | 写真感光材料                |              |                       |              |                 |             |                 |             |         |
| 2089 -09            |           | その他の化学最終製品            |              |                       |              |                 |             |                 |             |         |
|                     | 2089 -091 | 触媒                    |              |                       |              |                 |             |                 |             |         |
|                     | 2089 -099 | 他に分類されない化学最終製品        |              |                       |              |                 |             |                 |             |         |
| 2111 -01            |           | 石油製品                  | 2111         | 石油製品                  | 211          | 石油製品            | 21          | 石油・石炭製品         |             |         |
|                     | 2111 -011 | ガソリン                  |              |                       |              |                 |             |                 |             |         |
|                     | 2111 -012 | ジェット燃料油               |              |                       |              |                 |             |                 |             |         |
|                     | 2111 -013 | 灯油                    |              |                       |              |                 |             |                 |             |         |
|                     | 2111 -014 | 軽油                    |              |                       |              |                 |             |                 |             |         |
|                     | 2111 -015 | A重油                   |              |                       |              |                 |             |                 |             |         |
|                     | 2111 -016 | B重油・C重油               |              |                       |              |                 |             |                 |             |         |
|                     | 2111 -017 | ナフサ                   |              |                       |              |                 |             |                 |             |         |
|                     | 2111 -018 | 液化石油ガス                |              |                       |              |                 |             |                 |             |         |
|                     | 2111 -019 | その他の石油製品              |              |                       |              |                 |             |                 |             |         |
| 2121 -01            |           | 石炭製品                  | 2121         | 石炭製品                  | 212          | 石炭製品            |             |                 |             |         |
|                     | 2121 -011 | コークス                  |              |                       |              |                 |             |                 |             |         |
|                     | 2121 -019 | その他の石炭製品              |              |                       |              |                 |             |                 |             |         |
| 2121 -02            | 2121 -021 | 舗装材料                  |              |                       |              |                 |             |                 |             |         |
| 2211 -01            |           | プラスチック製品              | 2211         | プラスチック製品              | 221          | プラスチック製品        | 22          | プラスチック・ゴム製品     |             |         |
|                     | 2211 -011 | プラスチックフィルム・シート        |              |                       |              |                 |             |                 |             |         |
|                     | 2211 -012 | プラスチック板・管・棒           |              |                       |              |                 |             |                 |             |         |
|                     | 2211 -013 | プラスチック発泡製品            |              |                       |              |                 |             |                 |             |         |
|                     | 2211 -014 | 工業用プラスチック製品           |              |                       |              |                 |             |                 |             |         |
|                     | 2211 -015 | 強化プラスチック製品            |              |                       |              |                 |             |                 |             |         |
|                     | 2211 -016 | プラスチック製容器             |              |                       |              |                 |             |                 |             |         |
|                     | 2211 -017 | プラスチック製日用雑貨・食卓用品      |              |                       |              |                 |             |                 |             |         |
|                     | 2211 -019 | その他のプラスチック製品          |              |                       |              |                 |             |                 |             |         |
| 2221 -01            | 2221 -011 | タイヤ・チューブ              | 2221         | タイヤ・チューブ              | 222          | ゴム製品            |             |                 |             |         |
| 2229 -09            |           | その他のゴム製品              | 2229         | その他のゴム製品              |              |                 |             |                 |             |         |
|                     | 2229 -091 | ゴム製・プラスチック製履物         |              |                       |              |                 |             |                 |             |         |
|                     | 2229 -099 | 他に分類されないゴム製品          |              |                       |              |                 |             |                 |             |         |
| 2311 -01            | 2311 -011 | 革製履物                  | 2311         | 革製履物                  | 231          | なめし革・革製品・毛皮     | 39          | その他の製造工業製品(2/3) |             |         |
| 2312 -01            |           | なめし革・革製品・毛皮(革製履物を除く。) | 2312         | なめし革・革製品・毛皮(革製履物を除く。) |              |                 |             |                 |             |         |
|                     | 2312 -011 | 製革・毛皮                 |              |                       |              |                 |             |                 |             |         |
|                     | 2312 -012 | かばん・袋物・その他の革製品        |              |                       |              |                 |             |                 |             |         |
| 2511 -01            |           | 板ガラス・安全ガラス            | 2511         | ガラス・ガラス製品             | 251          | ガラス・ガラス製品       | 25          | 窯業・土石製品         |             |         |
|                     | 2511 -011 | 板ガラス                  |              |                       |              |                 |             |                 |             |         |
|                     | 2511 -012 | 安全ガラス・複層ガラス           |              |                       |              |                 |             |                 |             |         |
| 2511 -02            | 2511 -021 | ガラス繊維・同製品             |              |                       |              |                 |             |                 |             |         |
| 2511 -09            |           | その他のガラス製品             |              |                       |              |                 |             |                 |             |         |
|                     | 2511 -091 | ガラス製加工素材              |              |                       |              |                 |             |                 |             |         |
|                     | 2511 -099 | 他に分類されないガラス製品         |              |                       |              |                 |             |                 |             |         |
| 2521 -01            | 2521 -011 | セメント                  | 2521         | セメント・セメント製品           | 252          | セメント・セメント製品     |             |                 |             |         |
| 2521 -02            | 2521 -021 | 生コンクリート               |              |                       |              |                 |             |                 |             |         |
| 2521 -03            | 2521 -031 | セメント製品                |              |                       |              |                 |             |                 |             |         |

| 基本分類 (行507部門×列389部門) |            | 統合小分類 (185部門) |       | 統合中分類 (106部門)      |       | 統合大分類 (39部門) |       | 統合ひな型 (13部門) |       |         |
|----------------------|------------|---------------|-------|--------------------|-------|--------------|-------|--------------|-------|---------|
| 分類コード                |            | 部門名           | 分類コード | 部門名                | 分類コード | 部門名          | 分類コード | 部門名          | 分類コード | 部門名     |
| 列部門                  | 行部門        |               |       |                    |       |              |       |              |       |         |
| 2531                 | -01        | 陶磁器           | 2531  | 陶磁器                | 253   | 陶磁器          | 25    | (続き)窯業・土石製品  | 03    | (続き)製造業 |
|                      | 2531 -011  | 建設用陶磁器        |       |                    |       |              |       |              |       |         |
|                      | 2531 -012  | 工業用陶磁器        |       |                    |       |              |       |              |       |         |
|                      | 2531 -013  | 日用陶磁器         |       |                    |       |              |       |              |       |         |
| 2591                 | -01        | 耐火物           | 2591  | 建設用土石製品            | 259   | その他の窯業・土石製品  |       |              |       |         |
| 2591                 | -09        | 2591 -099     | 2591  | その他の建設用土石製品        |       |              |       |              |       |         |
| 2599                 | -01        | 2599 -011     | 2599  | 炭素・黒鉛製品            | 2599  | その他の窯業・土石製品  |       |              |       |         |
| 2599                 | -02        | 2599 -021     |       | 研磨材                |       |              |       |              |       |         |
| 2599                 | -09        | 2599 -099     |       | その他の窯業・土石製品        |       |              |       |              |       |         |
| 2611                 | -01        | 2611 -011     | 2611  | 鉄鉄・粗鋼              | 261   | 鉄鉄・粗鋼        | 26    | 鉄鋼           |       |         |
| 2611                 | -02        | 2611 -021     |       | フェロアロイ             |       |              |       |              |       |         |
| 2611                 | -03        | 2611 -031     |       | 粗鋼(転炉)             |       |              |       |              |       |         |
| 2611                 | -04        | 2611 -041     |       | 粗鋼(電気炉)            |       |              |       |              |       |         |
|                      | 2612 -011P | 2612 -011P    | 2612  | 鉄屑                 |       |              |       |              |       |         |
| 2621                 | -01        | 2621 -011     | 2621  | 熱間圧延鋼材             | 262   | 鋼材           |       |              |       |         |
|                      | 2621 -012  | 2621 -012     |       | 普通鋼形鋼              |       |              |       |              |       |         |
|                      | 2621 -013  | 2621 -013     |       | 普通鋼鋼板              |       |              |       |              |       |         |
|                      | 2621 -014  | 2621 -014     |       | 普通鋼鋼帯              |       |              |       |              |       |         |
|                      | 2621 -015  | 2621 -015     |       | 普通鋼小棒              |       |              |       |              |       |         |
|                      | 2621 -016  | 2621 -016     |       | その他の普通鋼熱間圧延鋼材      |       |              |       |              |       |         |
|                      | 2621 -016  | 2621 -016     |       | 特殊鋼熱間圧延鋼材          |       |              |       |              |       |         |
| 2622                 | -01        | 2622 -011     | 2622  | 鋼管                 |       |              |       |              |       |         |
|                      | 2622 -012  | 2622 -012     |       | 普通鋼鋼管              |       |              |       |              |       |         |
|                      | 2622 -012  | 2622 -012     |       | 特殊鋼鋼管              |       |              |       |              |       |         |
| 2623                 | -01        | 2623 -011     | 2623  | 冷間仕上鋼材             |       |              |       |              |       |         |
|                      | 2623 -012  | 2623 -012     |       | 普通鋼冷間仕上鋼材          |       |              |       |              |       |         |
|                      | 2623 -012  | 2623 -012     |       | 特殊鋼冷間仕上鋼材          |       |              |       |              |       |         |
| 2623                 | -02        | 2623 -021     |       | めっき鋼材              |       |              |       |              |       |         |
| 2631                 | -01        | 2631 -011     | 2631  | 鍛鋼                 | 263   | 鍛造品(鉄)       |       |              |       |         |
|                      | 2631 -012  | 2631 -012     |       | 鍛鋼                 |       |              |       |              |       |         |
|                      | 2631 -012  | 2631 -012     |       | 鍛鋼                 |       |              |       |              |       |         |
| 2631                 | -02        | 2631 -021     |       | 鍛鋼                 |       |              |       |              |       |         |
| 2631                 | -03        | 2631 -031     |       | 鍛鋼                 |       |              |       |              |       |         |
|                      | 2631 -032  | 2631 -032     |       | 鍛鋼                 |       |              |       |              |       |         |
| 2699                 | -01        | 2699 -011     | 2699  | 鉄鋼シャースリット業         | 269   | その他の鉄鋼製品     |       |              |       |         |
| 2699                 | -09        | 2699 -099     |       | その他の鉄鋼製品           |       |              |       |              |       |         |
| 2711                 | -01        | 2711 -011     | 2711  | 銅                  | 271   | 非鉄金属製錬・精製    | 27    | 非鉄金属         |       |         |
| 2711                 | -02        | 2711 -021     |       | 鉛・亜鉛(再生を含む。)       |       |              |       |              |       |         |
| 2711                 | -03        | 2711 -031     |       | アルミニウム(再生を含む。)     |       |              |       |              |       |         |
| 2711                 | -09        | 2711 -099     |       | その他の非鉄金属地金         |       |              |       |              |       |         |
|                      | 2712 -011P | 2712 -011P    | 2712  | 非鉄金属屑              |       |              |       |              |       |         |
| 2721                 | -01        | 2721 -011     | 2721  | 電線・ケーブル            | 272   | 非鉄金属加工製品     |       |              |       |         |
| 2721                 | -02        | 2721 -021     |       | 光ファイバケーブル          |       |              |       |              |       |         |
| 2729                 | -01        | 2729 -011     | 2729  | 伸銅品                |       | その他の非鉄金属製品   |       |              |       |         |
| 2729                 | -02        | 2729 -021     |       | アルミ圧延製品            |       |              |       |              |       |         |
| 2729                 | -03        | 2729 -031     |       | 非鉄金属素形材            |       |              |       |              |       |         |
| 2729                 | -04        | 2729 -041     |       | 核燃料                |       |              |       |              |       |         |
| 2729                 | -09        | 2729 -099     |       | その他の非鉄金属製品         |       |              |       |              |       |         |
| 2811                 | -01        | 2811 -011     | 2811  | 建設用金属製品            | 281   | 建設用・建築用金属製品  | 28    | 金属製品         |       |         |
| 2812                 | -01        | 2812 -011     | 2812  | 建築用金属製品            |       |              |       |              |       |         |
| 2891                 | -01        | 2891 -011     | 2891  | ガス・石油機器・暖房・調理装置    | 289   | その他の金属製品     |       |              |       |         |
| 2899                 | -01        | 2899 -011     | 2899  | ボルト・ナット・リベット・スプリング |       | その他の金属製品     |       |              |       |         |
| 2899                 | -02        | 2899 -021     |       | 金属製容器・製缶板金製品       |       |              |       |              |       |         |
| 2899                 | -03        | 2899 -031     |       | 配管工事附属品・粉末や金製品・道具類 |       |              |       |              |       |         |
|                      | 2899 -032  | 2899 -032     |       | 配管工事附属品            |       |              |       |              |       |         |
|                      | 2899 -033  | 2899 -033     |       | 粉末や金製品             |       |              |       |              |       |         |
|                      | 2899 -033  | 2899 -033     |       | 刃物・道具類             |       |              |       |              |       |         |
| 2899                 | -09        | 2899 -091     |       | その他の金属製品           |       |              |       |              |       |         |
|                      | 2899 -092  | 2899 -092     |       | 金属プレス製品            |       |              |       |              |       |         |
|                      | 2899 -092  | 2899 -092     |       | 金属線製品              |       |              |       |              |       |         |
|                      | 2899 -099  | 2899 -099     |       | 他に分類されない金属製品       |       |              |       |              |       |         |

| 基本分類（行507部門×列389部門） |           |                   | 統合小分類（185部門） |             | 統合中分類（106部門） |              | 統合大分類（39部門） |       | 統合ひな型（13部門） |         |
|---------------------|-----------|-------------------|--------------|-------------|--------------|--------------|-------------|-------|-------------|---------|
| 分類コード               |           | 部門名               | 分類コード        | 部門名         | 分類コード        | 部門名          | 分類コード       | 部門名   | 分類コード       | 部門名     |
| 列部門                 | 行部門       |                   |              |             |              |              |             |       |             |         |
| 2911 -01            | 2911 -011 | ボイラ               | 2911         | ボイラ・原動機     | 291          | はん用機械        | 29          | はん用機械 | 03          | (続き)製造業 |
| 2911 -02            | 2911 -021 | タービン              |              |             |              |              |             |       |             |         |
| 2911 -03            | 2911 -031 | 原動機               |              |             |              |              |             |       |             |         |
| 2912 -01            | 2912 -011 | ポンプ・圧縮機           | 2912         | ポンプ・圧縮機     |              |              |             |       |             |         |
| 2913 -01            | 2913 -011 | 運搬機械              | 2913         | 運搬機械        |              |              |             |       |             |         |
| 2914 -01            | 2914 -011 | 冷凍機・温湿調整装置        | 2914         | 冷凍機・温湿調整装置  |              |              |             |       |             |         |
| 2919 -01            | 2919 -011 | ベアリング             | 2919         | その他のはん用機械   |              |              |             |       |             |         |
| 2919 -09            |           | その他のはん用機械         |              |             |              |              |             |       |             |         |
|                     | 2919 -091 | 動力伝導装置            |              |             |              |              |             |       |             |         |
|                     | 2919 -099 | 他に分類されないはん用機械     |              |             |              |              |             |       |             |         |
| 3011 -01            | 3011 -011 | 農業用機械             | 3011         | 農業用機械       | 301          | 生産用機械        | 30          | 生産用機械 |             |         |
| 3012 -01            | 3012 -011 | 建設・鉱山機械           | 3012         | 建設・鉱山機械     |              |              |             |       |             |         |
| 3013 -01            | 3013 -011 | 繊維機械              | 3013         | 繊維機械        |              |              |             |       |             |         |
| 3014 -01            |           | 生活関連産業用機械         | 3014         | 生活関連産業用機械   |              |              |             |       |             |         |
|                     | 3014 -011 | 食品機械・同装置          |              |             |              |              |             |       |             |         |
|                     | 3014 -012 | 木材加工機械            |              |             |              |              |             |       |             |         |
|                     | 3014 -013 | バルブ装置・製紙機械        |              |             |              |              |             |       |             |         |
|                     | 3014 -014 | 印刷・製本・紙工機械        |              |             |              |              |             |       |             |         |
|                     | 3014 -015 | 包装・荷造機械           |              |             |              |              |             |       |             |         |
| 3015 -01            | 3015 -011 | 化学機械              | 3015         | 基礎素材産業用機械   |              |              |             |       |             |         |
| 3015 -02            |           | 鋳造装置・プラスチック加工機械   |              |             |              |              |             |       |             |         |
|                     | 3015 -021 | 鋳造装置              |              |             |              |              |             |       |             |         |
|                     | 3015 -022 | プラスチック加工機械        |              |             |              |              |             |       |             |         |
| 3016 -01            | 3016 -011 | 金属工作機械            | 3016         | 金属加工機械      |              |              |             |       |             |         |
| 3016 -02            | 3016 -021 | 金属加工機械            |              |             |              |              |             |       |             |         |
| 3016 -03            | 3016 -031 | 機械工具              |              |             |              |              |             |       |             |         |
| 3017 -01            | 3017 -011 | 半導体製造装置           | 3017         | 半導体製造装置     |              |              |             |       |             |         |
| 3019 -01            | 3019 -011 | 金型                | 3019         | その他の生産用機械   |              |              |             |       |             |         |
| 3019 -02            | 3019 -021 | 真空装置・真空機器         |              |             |              |              |             |       |             |         |
| 3019 -03            | 3019 -031 | ロボット              |              |             |              |              |             |       |             |         |
| 3019 -09            | 3019 -099 | その他の生産用機械         |              |             |              |              |             |       |             |         |
| 3111 -01            | 3111 -011 | 複写機               | 3111         | 事務用機械       | 311          | 業務用機械        | 31          | 業務用機械 |             |         |
| 3111 -09            | 3111 -099 | その他の事務用機械         |              |             |              |              |             |       |             |         |
| 3112 -01            |           | サービス用・娯楽用機器       | 3112         | サービス用・娯楽用機器 |              |              |             |       |             |         |
|                     | 3112 -011 | 自動販売機             |              |             |              |              |             |       |             |         |
|                     | 3112 -012 | 娯楽用機器             |              |             |              |              |             |       |             |         |
|                     | 3112 -019 | その他のサービス用機器       |              |             |              |              |             |       |             |         |
| 3113 -01            | 3113 -011 | 計測機器              | 3113         | 計測機器        |              |              |             |       |             |         |
| 3114 -01            | 3114 -011 | 医療用機械器具           | 3114         | 医療用機械器具     |              |              |             |       |             |         |
| 3115 -01            | 3115 -011 | 光学機械・レンズ          | 3115         | 光学機械・レンズ    |              |              |             |       |             |         |
| 3116 -01            | 3116 -011 | 武器                | 3116         | 武器          |              |              |             |       |             |         |
| 3211 -01            | 3211 -011 | 半導体素子             | 3211         | 電子デバイス      | 321          | 電子デバイス       | 32          | 電子部品  |             |         |
| 3211 -02            | 3211 -021 | 集積回路              |              |             |              |              |             |       |             |         |
| 3211 -03            | 3211 -031 | 液晶パネル             |              |             |              |              |             |       |             |         |
| 3211 -04            | 3211 -041 | フラットパネル・電子管       |              |             |              |              |             |       |             |         |
| 3299 -01            | 3299 -011 | 記録メディア            | 3299         | その他の電子部品    | 329          | その他の電子部品     |             |       |             |         |
| 3299 -02            | 3299 -021 | 電子回路              |              |             |              |              |             |       |             |         |
| 3299 -09            | 3299 -099 | その他の電子部品          |              |             |              |              |             |       |             |         |
| 3311 -01            |           | 回転電気機械            | 3311         | 産業用電気機器     | 331          | 産業用電気機器      | 33          | 電気機械  |             |         |
|                     | 3311 -011 | 発電機器              |              |             |              |              |             |       |             |         |
|                     | 3311 -012 | 電動機               |              |             |              |              |             |       |             |         |
| 3311 -02            | 3311 -021 | 変圧器・変成器           |              |             |              |              |             |       |             |         |
| 3311 -03            | 3311 -031 | 開閉制御装置・配電盤        |              |             |              |              |             |       |             |         |
| 3311 -04            | 3311 -041 | 配線器具              |              |             |              |              |             |       |             |         |
| 3311 -05            | 3311 -051 | 内燃機関電装品           |              |             |              |              |             |       |             |         |
| 3311 -09            | 3311 -099 | その他の産業用電気機器       |              |             |              |              |             |       |             |         |
| 3321 -01            | 3321 -011 | 民生用エアコンディショナ      | 3321         | 民生用電気機器     | 332          | 民生用電気機器      |             |       |             |         |
| 3321 -02            | 3321 -021 | 民生用電気機器(エアコンを除く。) |              |             |              |              |             |       |             |         |
| 3331 -01            | 3331 -011 | 電子応用装置            | 3331         | 電子応用装置      | 333          | 電子応用装置・電気計測器 |             |       |             |         |
| 3332 -01            | 3332 -011 | 電気計測器             | 3332         | 電気計測器       |              |              |             |       |             |         |
| 3399 -01            | 3399 -011 | 電球類               | 3399         | その他の電気機械    | 339          | その他の電気機械     |             |       |             |         |
| 3399 -02            | 3399 -021 | 電気照明器具            |              |             |              |              |             |       |             |         |
| 3399 -03            | 3399 -031 | 電池                |              |             |              |              |             |       |             |         |
| 3399 -09            | 3399 -099 | その他の電気機械器具        |              |             |              |              |             |       |             |         |

| 基本分類（行507部門×列389部門） |           |                     | 統合小分類（185部門） |                 | 統合中分類（106部門） |              | 統合大分類（39部門） |                 | 統合ひな型（13部門） |          |      |             |     |             |    |    |    |    |
|---------------------|-----------|---------------------|--------------|-----------------|--------------|--------------|-------------|-----------------|-------------|----------|------|-------------|-----|-------------|----|----|----|----|
| 分類コード               |           | 部門名                 | 分類コード        | 部門名             | 分類コード        | 部門名          | 分類コード       | 部門名             | 分類コード       | 部門名      |      |             |     |             |    |    |    |    |
| 列部門                 | 行部門       |                     |              |                 |              |              |             |                 |             |          |      |             |     |             |    |    |    |    |
| 3411 -01            | 3411 -011 | 有線電気通信機器            | 3411         | 通信機器            | 341          | 通信・映像・音響機器   | 34          | 情報通信機器          | 03          | (続き)製造業  |      |             |     |             |    |    |    |    |
| 3411 -02            | 3411 -021 | 携帯電話機               |              |                 |              |              |             |                 |             |          |      |             |     |             |    |    |    |    |
| 3411 -03            | 3411 -031 | 無線電気通信機器(携帯電話機を除く。) |              |                 |              |              |             |                 |             |          |      |             |     |             |    |    |    |    |
| 3411 -04            | 3411 -041 | ラジオ・テレビ受信機          |              |                 |              |              |             |                 |             |          |      |             |     |             |    |    |    |    |
| 3411 -09            | 3411 -099 | その他の電気通信機器          |              |                 |              |              |             |                 |             |          |      |             |     |             |    |    |    |    |
| 3412 -01            | 3412 -011 | ビデオ機器・デジタルカメラ       | 3412         | 映像・音響機器         |              |              |             |                 |             |          |      |             |     |             |    |    |    |    |
| 3412 -02            | 3412 -021 | 電気音響機器              |              |                 |              |              |             |                 |             |          |      |             |     |             |    |    |    |    |
| 3421 -01            | 3421 -011 | パーソナルコンピュータ         | 3421         | 電子計算機・同附属装置     | 342          | 電子計算機・同附属装置  |             |                 |             |          |      |             |     |             |    |    |    |    |
| 3421 -02            | 3421 -021 | 電子計算機本体(パソコンを除く。)   |              |                 |              |              |             |                 |             |          |      |             |     |             |    |    |    |    |
| 3421 -03            | 3421 -031 | 電子計算機附属装置           |              |                 |              |              |             |                 |             |          |      |             |     |             |    |    |    |    |
| 3511 -01            | 3511 -011 | 乗用車                 | 3511         | 乗用車             | 351          | 乗用車          | 35          | 輸送機械            |             |          |      |             |     |             |    |    |    |    |
| 3521 -01            | 3521 -011 | トラック・バス・その他の自動車     | 3521         | トラック・バス・その他の自動車 | 352          | その他の自動車      |             |                 |             |          |      |             |     |             |    |    |    |    |
| 3522 -01            | 3522 -011 | 二輪自動車               | 3522         | 二輪自動車           |              |              |             |                 |             |          |      |             |     |             |    |    |    |    |
| 3531 -01            | 3531 -011 | 自動車用内燃機関            | 3531         | 自動車部品・同附属品      | 353          | 自動車部品・同附属品   |             |                 |             |          |      |             |     |             |    |    |    |    |
| 3531 -02            | 3531 -021 | 自動車部品               |              |                 |              |              |             |                 |             |          |      |             |     |             |    |    |    |    |
| 3541 -01            | 3541 -011 | 鋼船                  | 3541         | 船舶・同修理          | 354          | 船舶・同修理       |             |                 |             |          |      |             |     |             |    |    |    |    |
| 3541 -02            | 3541 -021 | その他の船舶              |              |                 |              |              |             |                 |             |          |      |             |     |             |    |    |    |    |
| 3541 -03            | 3541 -031 | 船用内燃機関              |              |                 |              |              |             |                 |             |          |      |             |     |             |    |    |    |    |
| 3541 -10            | 3541 -101 | 船舶修理                |              |                 |              |              |             |                 |             |          |      |             |     |             |    |    |    |    |
| 3591 -01            | 3591 -011 | 鉄道車両                | 3591         | 鉄道車両・同修理        | 359          | その他の輸送機械・同修理 |             |                 |             |          |      |             |     |             |    |    |    |    |
| 3591 -10            | 3591 -101 | 鉄道車両修理              |              |                 |              |              |             |                 |             |          |      |             |     |             |    |    |    |    |
| 3592 -01            | 3592 -011 | 航空機                 | 3592         | 航空機・同修理         |              |              |             |                 |             |          |      |             |     |             |    |    |    |    |
| 3592 -10            | 3592 -101 | 航空機修理               |              |                 |              |              |             |                 |             |          |      |             |     |             |    |    |    |    |
| 3599 -01            | 3599 -011 | 自転車                 | 3599         | その他の輸送機械        |              |              |             |                 |             |          |      |             |     |             |    |    |    |    |
| 3599 -09            |           | その他の輸送機械            |              |                 |              |              |             |                 |             |          |      |             |     |             |    |    |    |    |
|                     | 3599 -091 | 産業用運搬車両             |              |                 |              |              |             |                 |             |          |      |             |     |             |    |    |    |    |
| 3599 -099           |           | 他に分類されない輸送機械        |              |                 |              |              |             |                 |             |          |      |             |     |             |    |    |    |    |
| 3911 -01            | 3911 -011 | かん具                 | 3911         | かん具・運動用品        | 391          | その他の製造工業製品   | 39          | その他の製造工業製品(3/3) |             |          |      |             |     |             |    |    |    |    |
| 3911 -02            | 3911 -021 | 運動用品                |              |                 |              |              |             |                 |             |          |      |             |     |             |    |    |    |    |
| 3919 -01            | 3919 -011 | 身辺細貨品               | 3919         | その他の製造工業製品      |              |              |             |                 |             |          |      |             |     |             |    |    |    |    |
| 3919 -02            | 3919 -021 | 時計                  |              |                 |              |              |             |                 |             |          |      |             |     |             |    |    |    |    |
| 3919 -03            | 3919 -031 | 楽器                  |              |                 |              |              |             |                 |             |          |      |             |     |             |    |    |    |    |
| 3919 -04            | 3919 -041 | 筆記具・文具              |              |                 |              |              |             |                 |             |          |      |             |     |             |    |    |    |    |
| 3919 -05            | 3919 -051 | 畳・わら加工品             |              |                 |              |              |             |                 |             |          |      |             |     |             |    |    |    |    |
| 3919 -06            | 3919 -061 | 情報記録物               |              |                 |              |              |             |                 |             |          |      |             |     |             |    |    |    |    |
| 3919 -09            | 3919 -099 | その他の製造工業製品          |              |                 |              |              |             |                 |             |          |      |             |     |             |    |    |    |    |
| 3921 -01            | 3921 -011 | 再生资源回収・加工処理         |              |                 |              |              |             |                 |             |          | 3921 | 再生资源回収・加工処理 | 392 | 再生资源回収・加工処理 |    |    |    |    |
| 4111 -01            | 4111 -011 | 住宅建築(木造)            |              |                 |              |              |             |                 |             |          | 4111 | 住宅建築        | 411 | 建築          | 41 | 建設 | 04 | 建設 |
| 4111 -02            | 4111 -021 | 住宅建築(非木造)           |              |                 |              |              |             |                 |             |          |      |             |     |             |    |    |    |    |
| 4112 -01            | 4112 -011 | 非住宅建築(木造)           | 4112         | 非住宅建築           |              |              |             |                 |             |          |      |             |     |             |    |    |    |    |
| 4112 -02            | 4112 -021 | 非住宅建築(非木造)          |              |                 |              |              |             |                 |             |          |      |             |     |             |    |    |    |    |
| 4121 -01            | 4121 -011 | 建設補修                | 4121         | 建設補修            | 412          | 建設補修         |             |                 |             |          |      |             |     |             |    |    |    |    |
| 4131 -01            | 4131 -011 | 道路関係公共事業            | 4131         | 公共事業            | 413          | 公共事業         |             |                 |             |          |      |             |     |             |    |    |    |    |
| 4131 -02            | 4131 -021 | 河川・下水道・その他の公共事業     |              |                 |              |              |             |                 |             |          |      |             |     |             |    |    |    |    |
| 4131 -03            | 4131 -031 | 農林関係公共事業            |              |                 |              |              |             |                 |             |          |      |             |     |             |    |    |    |    |
| 4191 -01            | 4191 -011 | 鉄道軌道建設              | 4191         | その他の土木建設        | 419          | その他の土木建設     |             |                 |             |          |      |             |     |             |    |    |    |    |
| 4191 -02            | 4191 -021 | 電力施設建設              |              |                 |              |              |             |                 |             |          |      |             |     |             |    |    |    |    |
| 4191 -03            | 4191 -031 | 電気通信施設建設            |              |                 |              |              |             |                 |             |          |      |             |     |             |    |    |    |    |
| 4191 -09            | 4191 -099 | その他の土木建設            |              |                 |              |              |             |                 |             |          |      |             |     |             |    |    |    |    |
| 4611 -01            | 4611 -001 | 事業用電力               | 4611         | 電力              | 461          | 電力           | 46          | 電力・ガス・熱供給       | 05          | 電力・ガス・水道 |      |             |     |             |    |    |    |    |
| 4611 -02            |           | 事業用火力発電             |              |                 |              |              |             |                 |             |          |      |             |     |             |    |    |    |    |
| 4611 -03            | 4611 -031 | 事業用発電(火力発電を除く。)     |              |                 |              |              |             |                 |             |          |      |             |     |             |    |    |    |    |
| 4621 -01            | 4621 -011 | 都市ガス                | 4621         | 都市ガス            | 462          | ガス・熱供給       |             |                 |             |          |      |             |     |             |    |    |    |    |
| 4622 -01            | 4622 -011 | 熱供給業                |              |                 |              |              |             |                 |             |          |      |             |     |             |    |    |    |    |
| 4711 -01            | 4711 -011 | 上水道・簡易水道            | 4711         | 水道              | 471          | 水道           | 47          | 水道              |             |          |      |             |     |             |    |    |    |    |
| 4711 -02            | 4711 -021 | 工業用水                |              |                 |              |              |             |                 |             |          |      |             |     |             |    |    |    |    |
| 4711 -03            | 4711 -031 | 下水道★★               |              |                 |              |              |             |                 |             |          |      |             |     |             |    |    |    |    |
| 4811 -01            | 4811 -011 | 廃棄物処理(公営)★★         | 4811         | 廃棄物処理           | 481          | 廃棄物処理        | 48          | 廃棄物処理           | 12          | サービス業    |      |             |     |             |    |    |    |    |
| 4811 -02            | 4811 -021 | 廃棄物処理               |              |                 |              |              |             |                 |             |          |      |             |     |             |    |    |    |    |
| 5111 -01            | 5111 -011 | 卸売                  | 5111         | 卸売              | 511          | 商業           | 51          | 商業              | 06          | 商業       |      |             |     |             |    |    |    |    |
| 5112 -01            | 5112 -011 | 小売                  |              |                 |              |              |             |                 |             |          |      |             |     |             |    |    |    |    |
| 5311 -01            |           | 金融                  | 5311         | 金融              | 531          | 金融・保険        | 53          | 金融・保険           | 07          | 金融・保険    |      |             |     |             |    |    |    |    |
|                     | 5311 -011 | 公的金融(FISIM)         |              |                 |              |              |             |                 |             |          |      |             |     |             |    |    |    |    |
|                     | 5311 -012 | 民間金融(FISIM)         |              |                 |              |              |             |                 |             |          |      |             |     |             |    |    |    |    |
|                     | 5311 -013 | 公的金融(手数料)           |              |                 |              |              |             |                 |             |          |      |             |     |             |    |    |    |    |
|                     | 5311 -014 | 民間金融(手数料)           |              |                 |              |              |             |                 |             |          |      |             |     |             |    |    |    |    |
| 5312 -01            | 5312 -011 | 生命保険                | 5312         | 保険              |              |              |             |                 |             |          |      |             |     |             |    |    |    |    |
| 5312 -02            | 5312 -021 | 損害保険                |              |                 |              |              |             |                 |             |          |      |             |     |             |    |    |    |    |

| 基本分類 (行507部門×列389部門) |           |                         | 統合小分類 (185部門) |                  | 統合中分類 (106部門) |                | 統合大分類 (39部門) |       | 統合ひな型 (13部門) |       |
|----------------------|-----------|-------------------------|---------------|------------------|---------------|----------------|--------------|-------|--------------|-------|
| 分類コード                |           | 部門名                     | 分類コード         | 部門名              | 分類コード         | 部門名            | 分類コード        | 部門名   | 分類コード        | 部門名   |
| 列部門                  | 行部門       |                         |               |                  |               |                |              |       |              |       |
| 5511 -01             | 5511 -011 | 不動産仲介・管理業               | 5511          | 不動産仲介及び賃貸        | 551           | 不動産仲介及び賃貸      | 55           | 不動産   | 08           | 不動産   |
| 5511 -02             | 5511 -021 | 不動産賃貸業                  |               |                  |               |                |              |       |              |       |
| 5521 -01             | 5521 -011 | 住宅賃貸料                   | 5521          | 住宅賃貸料            | 552           | 住宅賃貸料          |              |       |              |       |
| 5531 -01             | 5531 -011 | 住宅賃貸料(帰属家賃)             | 5531          | 住宅賃貸料(帰属家賃)      | 553           | 住宅賃貸料(帰属家賃)    |              |       |              |       |
| 5711 -01             | 5711 -011 | 鉄道旅客輸送                  | 5711          | 鉄道旅客輸送           | 571           | 鉄道輸送           | 57           | 運輸・郵便 | 09           | 運輸・郵便 |
| 5712 -01             | 5712 -011 | 鉄道貨物輸送                  | 5712          | 鉄道貨物輸送           |               |                |              |       |              |       |
| 5721 -01             | 5721 -011 | バス                      | 5721          | 道路旅客輸送           | 572           | 道路輸送(自家輸送を除く。) |              |       |              |       |
| 5721 -02             | 5721 -021 | ハイヤー・タクシー               |               |                  |               |                |              |       |              |       |
| 5722 -01             | 5722 -011 | 道路貨物輸送(自家輸送を除く。)        | 5722          | 道路貨物輸送(自家輸送を除く。) |               |                |              |       |              |       |
| 5741 -01             | 5741 -011 | 外洋輸送                    | 5741          | 外洋輸送             | 574           | 水運             |              |       |              |       |
| 5742 -01             |           | 沿海・内水面輸送                | 5742          | 沿海・内水面輸送         |               |                |              |       |              |       |
|                      | 5742 -011 | 沿海・内水面旅客輸送              |               |                  |               |                |              |       |              |       |
|                      | 5742 -012 | 沿海・内水面貨物輸送              |               |                  |               |                |              |       |              |       |
| 5743 -01             | 5743 -011 | 港湾運送                    | 5743          | 港湾運送             |               |                |              |       |              |       |
| 5751 -01             |           | 航空輸送                    | 5751          | 航空輸送             | 575           | 航空輸送           |              |       |              |       |
|                      | 5751 -011 | 国際航空輸送                  |               |                  |               |                |              |       |              |       |
|                      | 5751 -012 | 国内航空旅客輸送                |               |                  |               |                |              |       |              |       |
|                      | 5751 -013 | 国内航空貨物輸送                |               |                  |               |                |              |       |              |       |
|                      | 5751 -014 | 航空機使用事業                 |               |                  |               |                |              |       |              |       |
| 5761 -01             | 5761 -011 | 貨物利用運送                  | 5761          | 貨物利用運送           | 576           | 貨物利用運送         |              |       |              |       |
| 5771 -01             | 5771 -011 | 倉庫                      | 5771          | 倉庫               | 577           | 倉庫             |              |       |              |       |
| 5781 -01             | 5781 -011 | こん包                     | 5781          | こん包              | 578           | 運輸附帯サービス       |              |       |              |       |
| 5789 -01             | 5789 -011 | 道路輸送施設提供                | 5789          | その他の運輸附帯サービス     |               |                |              |       |              |       |
| 5789 -02             | 5789 -021 | 水運施設管理(国営)★★            |               |                  |               |                |              |       |              |       |
| 5789 -03             | 5789 -031 | 水運施設管理                  |               |                  |               |                |              |       |              |       |
| 5789 -04             | 5789 -041 | 水運附帯サービス                |               |                  |               |                |              |       |              |       |
| 5789 -05             | 5789 -051 | 航空施設管理(公営)★★            |               |                  |               |                |              |       |              |       |
| 5789 -06             | 5789 -061 | 航空施設管理                  |               |                  |               |                |              |       |              |       |
| 5789 -07             | 5789 -071 | 航空附帯サービス                |               |                  |               |                |              |       |              |       |
| 5789 -09             | 5789 -099 | 旅行・その他の運輸附帯サービス         |               |                  |               |                |              |       |              |       |
| 5791 -01             | 5791 -011 | 郵便・信書便                  |               |                  |               |                |              |       |              |       |
| 5911 -01             | 5911 -011 | 固定電気通信                  |               |                  |               |                | 5911         | 通信    | 591          | 通信    |
| 5911 -02             | 5911 -021 | 移動電気通信                  |               |                  |               |                |              |       |              |       |
| 5911 -03             | 5911 -031 | 電気通信に附帯するサービス           |               |                  |               |                |              |       |              |       |
| 5921 -01             | 5921 -011 | 公共放送                    | 5921          | 放送               | 592           | 放送             |              |       |              |       |
| 5921 -02             | 5921 -021 | 民間放送                    |               |                  |               |                |              |       |              |       |
| 5921 -03             | 5921 -031 | 有線放送                    |               |                  |               |                |              |       |              |       |
| 5931 -01             |           | 情報サービス                  | 5931          | 情報サービス           | 593           | 情報サービス         |              |       |              |       |
|                      | 5931 -011 | ソフトウェア業                 |               |                  |               |                |              |       |              |       |
|                      | 5931 -012 | 情報処理・提供サービス             |               |                  |               |                |              |       |              |       |
| 5941 -01             | 5941 -011 | インターネット附随サービス           | 5941          | インターネット附随サービス    | 594           | インターネット附随サービス  |              |       |              |       |
| 5951 -01             | 5951 -011 | 映像・音声・文字情報制作(新聞・出版を除く。) | 5951          | 映像・音声・文字情報制作     | 595           | 映像・音声・文字情報制作   |              |       |              |       |
| 5951 -02             | 5951 -021 | 新聞                      |               |                  |               |                |              |       |              |       |
| 5951 -03             | 5951 -031 | 出版                      |               |                  |               |                |              |       |              |       |
| 6111 -01             | 6111 -011 | 公務(中央)★★                | 6111          | 公務(中央)           | 611           | 公務             | 61           | 公務    | 11           | 公務    |
| 6112 -01             | 6112 -011 | 公務(地方)★★                |               |                  |               |                |              |       |              |       |
| 6311 -01             | 6311 -011 | 学校教育(国公立)★★             | 6311          | 学校教育             | 631           | 教育             | 63           | 教育・研究 | 12           | サービス業 |
| 6311 -02             | 6311 -021 | 学校教育(私立)★               |               |                  |               |                |              |       |              |       |
| 6311 -03             | 6311 -031 | 学校給食(国公立)★★             |               |                  |               |                |              |       |              |       |
| 6311 -04             | 6311 -041 | 学校給食(私立)★               |               |                  |               |                |              |       |              |       |
| 6312 -01             | 6312 -011 | 社会教育(国公立)★★             |               |                  |               |                |              |       |              |       |
| 6312 -02             | 6312 -021 | 社会教育(非営利)★              |               |                  |               |                |              |       |              |       |
| 6312 -03             | 6312 -031 | その他の教育訓練機関(国公立)★★       |               |                  |               |                |              |       |              |       |
| 6312 -04             | 6312 -041 | その他の教育訓練機関              |               |                  |               |                |              |       |              |       |
| 6321 -01             | 6321 -011 | 自然科学研究機関(国公立)★★         |               |                  |               |                |              |       |              |       |
| 6321 -02             | 6321 -021 | 人文・社会科学研究機関(国公立)★★      |               |                  |               |                |              |       |              |       |
| 6321 -03             | 6321 -031 | 自然科学研究機関(非営利)★          |               |                  |               |                |              |       |              |       |
| 6321 -04             | 6321 -041 | 人文・社会科学研究機関(非営利)★       |               |                  |               |                |              |       |              |       |
| 6321 -05             | 6321 -051 | 自然科学研究機関                |               |                  |               |                |              |       |              |       |
| 6321 -06             | 6321 -061 | 人文・社会科学研究機関             |               |                  |               |                |              |       |              |       |
| 6322 -01             | 6322 -011 | 企業内研究開発                 | 6322          | 企業内研究開発          |               |                |              |       |              |       |
| 6411 -01             | 6411 -011 | 医療(入院診療)                | 6411          | 医療               | 641           | 医療             | 64           | 医療・福祉 |              |       |
| 6411 -02             | 6411 -021 | 医療(入院外診療)               |               |                  |               |                |              |       |              |       |
| 6411 -03             | 6411 -031 | 医療(歯科診療)                |               |                  |               |                |              |       |              |       |
| 6411 -04             | 6411 -041 | 医療(調剤)                  |               |                  |               |                |              |       |              |       |
| 6411 -05             | 6411 -051 | 医療(その他の医療サービス)          |               |                  |               |                |              |       |              |       |
| 6421 -01             | 6421 -011 | 保健衛生(国公立)★★             |               |                  |               |                |              |       |              |       |
| 6421 -02             | 6421 -021 | 保健衛生                    |               |                  |               |                |              |       |              |       |

| 基本分類 (行507部門×列389部門) |                     |                     | 統合小分類 (185部門) |                 | 統合中分類 (106部門) |               | 統合大分類 (39部門) |               | 統合ひな型 (13部門) |           |              |
|----------------------|---------------------|---------------------|---------------|-----------------|---------------|---------------|--------------|---------------|--------------|-----------|--------------|
| 分類コード                |                     | 部門名                 | 分類コード         | 部門名             | 分類コード         | 部門名           | 分類コード        | 部門名           | 分類コード        | 部門名       |              |
| 列部門                  | 行部門                 |                     |               |                 |               |               |              |               |              |           |              |
| 6431 -01             | 6431 -011           | 社会保険事業★★            | 6431          | 社会保険・社会福祉       | 643           | 社会保険・社会福祉     | 64           | (続き)医療・福祉     | 12           | (続き)サービス業 |              |
| 6431 -02             | 6431 -021           | 社会福祉(国公立)★★         |               |                 |               |               |              |               |              |           |              |
| 6431 -03             | 6431 -031           | 社会福祉(非営利)★          |               |                 |               |               |              |               |              |           |              |
| 6431 -04             | 6431 -041           | 社会福祉                |               |                 |               |               |              |               |              |           |              |
| 6431 -05             | 6431 -051           | 保育所                 |               |                 |               |               |              |               |              |           |              |
| 6441 -01             | 6441 -011           | 介護(施設サービス)          | 6441          | 介護              | 644           | 介護            |              |               |              |           |              |
| 6441 -02             | 6441 -021           | 介護(施設サービスを除く。)      |               |                 |               |               |              |               |              |           |              |
| 6599 -01             | 6599 -011           | 会員制企業団体             | 6599          | 他に分類されない会員制団体   | 659           | 他に分類されない会員制団体 | 65           | 他に分類されない会員制団体 |              |           |              |
| 6599 -02             | 6599 -021           | 対家計民間非営利団体(別掲を除く。)  |               |                 |               |               |              |               |              |           |              |
| 6611 -01             |                     | 物品賃貸業(貸自動車を除く。)     | 6611          | 物品賃貸業(貸自動車を除く。) | 661           | 物品賃貸サービス      | 66           | 対事業所サービス      |              |           |              |
|                      | 6611 -011           | 産業用機械器具(建設機械器具を除く。) |               |                 |               |               |              |               |              |           |              |
|                      | 6611 -012           | 建設機械器具賃貸業           |               |                 |               |               |              |               |              |           |              |
|                      | 6611 -013           | 電子計算機・同関連機器賃貸業      |               |                 |               |               |              |               |              |           |              |
|                      | 6611 -014           | 事務用機械器具(電算機等を除く。)   |               |                 |               |               |              |               |              |           |              |
| 6611 -015            | スポーツ・娯楽用品・その他の物品賃貸業 |                     |               |                 |               |               |              |               |              |           |              |
| 6612 -01             | 6612 -011           | 貸自動車業               | 6612          | 貸自動車業           |               |               |              |               |              |           |              |
| 6621 -01             |                     | 広告                  | 6621          | 広告              | 662           | 広告            |              |               |              |           |              |
|                      | 6621 -011           | テレビ・ラジオ広告           |               |                 |               |               |              |               |              |           |              |
|                      | 6621 -012           | 新聞・雑誌・その他の広告        |               |                 |               |               |              |               |              |           |              |
| 6631 -10             | 6631 -101           | 自動車整備               | 6631          | 自動車整備           | 663           | 自動車整備・機械修理    |              |               |              |           |              |
| 6632 -10             | 6632 -101           | 機械修理                | 6632          | 機械修理            |               |               |              |               |              |           |              |
| 6699 -01             |                     | 法務・財務・会計サービス        | 6699          | その他の対事業所サービス    | 669           | その他の対事業所サービス  |              |               |              |           |              |
|                      | 6699 -02            | 6699 -021           |               |                 |               |               |              |               |              |           | 土木建築サービス     |
|                      | 6699 -03            | 6699 -031           |               |                 |               |               |              |               |              |           | 労働者派遣サービス    |
|                      | 6699 -04            | 6699 -041           |               |                 |               |               |              |               |              |           | 建物サービス       |
|                      | 6699 -05            | 6699 -051           |               |                 |               |               |              |               |              |           | 警備業          |
|                      | 6699 -09            | 6699 -099           |               |                 |               |               |              |               |              |           | その他の対事業所サービス |
|                      | 6711 -01            | 6711 -011           |               |                 |               |               |              |               |              |           | 宿泊業          |
| 6721 -01             | 6721 -011           | 飲食店                 | 6721          | 飲食サービス          | 672           | 飲食サービス        |              |               |              |           |              |
| 6721 -02             | 6721 -021           | 持ち帰り・配達飲食サービス       |               |                 |               |               |              |               |              |           |              |
| 6731 -01             |                     | 洗濯業                 | 6731          | 洗濯・理容・美容・浴場業    | 673           | 洗濯・理容・美容・浴場業  |              |               |              |           |              |
|                      | 6731 -02            | 6731 -021           |               |                 |               |               |              |               |              |           | 理容業          |
|                      | 6731 -03            | 6731 -031           |               |                 |               |               |              |               |              |           | 美容業          |
|                      | 6731 -04            | 6731 -041           |               |                 |               |               |              |               |              |           | 浴場業          |
| 6731 -09             | 6731 -099           | その他の洗濯・理容・美容・浴場業    |               |                 |               |               |              |               |              |           |              |
| 6741 -01             | 6741 -011           | 映画館                 | 6741          | 娯楽サービス          | 674           | 娯楽サービス        |              |               |              |           |              |
| 6741 -02             | 6741 -021           | 興行場(映画館を除く。)        |               |                 |               |               |              |               |              |           |              |
| 6741 -03             | 6741 -031           | 競輪・競馬等の競走場・競技団      |               |                 |               |               |              |               |              |           |              |
| 6741 -04             | 6741 -041           | スポーツ施設提供業・公園・遊園地    |               |                 |               |               |              |               |              |           |              |
| 6741 -05             | 6741 -051           | 遊戯場                 |               |                 |               |               |              |               |              |           |              |
| 6741 -09             | 6741 -099           | その他の娯楽              |               |                 |               |               |              |               |              |           |              |
| 6799 -01             | 6799 -011           | 写真業                 | 6799          | その他の対個人サービス     | 679           | その他の対個人サービス   |              |               |              |           |              |
| 6799 -02             | 6799 -021           | 冠婚葬祭業               |               |                 |               |               |              |               |              |           |              |
| 6799 -03             | 6799 -031           | 個人教授業               |               |                 |               |               |              |               |              |           |              |
| 6799 -04             | 6799 -041           | 各種修理業(別掲を除く。)       |               |                 |               |               |              |               |              |           |              |
| 6799 -09             | 6799 -099           | その他の対個人サービス         |               |                 |               |               |              |               |              |           |              |
| 6811 -00P            | 6811 -000P          | 事務用品                | 6811          | 事務用品            | 681           | 事務用品          | 68           | 事務用品          | 03           | 製造業       |              |
| 6911 -00             | 6911 -000           | 分類不明                | 6911          | 分類不明            | 691           | 分類不明          | 69           | 分類不明          | 13           | 分類不明      |              |
| 7000 -00             | 7000 -000           | 内生部門計               | 7000          | 内生部門計           | 700           | 内生部門計         | 70           | 内生部門計         | 70           | 内生部門計     |              |

2 最終需要部門

※基本分類における概念・定義・範囲は、平成27年産業連関表(全国表)の規定に準ずる。

| 基本分類      |                       | 統合小分類 |                    | 統合中分類 |                    | 統合大分類 |                    | 統合ひな型 |                    |
|-----------|-----------------------|-------|--------------------|-------|--------------------|-------|--------------------|-------|--------------------|
| 分類コード     |                       | 分類コード | 部門名                | 分類コード | 部門名                | 分類コード | 部門名                | 分類コード | 部門名                |
| 列部門       | 行部門                   |       |                    |       |                    |       |                    |       |                    |
| 7111 -00  | 家計外消費支出(列)            | 7111  | 家計外消費支出(列)         | 711   | 家計外消費支出(列)         | 71    | 家計外消費支出(列)         | 71    | 家計外消費支出(列)         |
| 7211 -00  | 家計消費支出                | 7211  | 家計消費支出             | 721   | 民間消費支出             | 72    | 民間消費支出             | 72    | 民間消費支出             |
| 7212 -00  | 対家計民間非営利団体消費支出        | 7212  | 対家計民間非営利団体消費支出     |       |                    |       |                    |       |                    |
| 7311 -01  | 中央政府集合の消費支出           | 7311  | 一般政府消費支出           | 731   | 一般政府消費支出           | 73    | 一般政府消費支出           | 73    | 一般政府消費支出           |
| 7311 -02  | 地方政府集合の消費支出           |       |                    |       |                    |       |                    |       |                    |
| 7311 -03  | 中央政府個別的消費支出           |       |                    |       |                    |       |                    |       |                    |
| 7311 -04  | 地方政府個別的消費支出           |       |                    |       |                    |       |                    |       |                    |
| 7321 -01  | 中央政府集合の消費支出(社会資本等減耗分) | 7321  | 一般政府消費支出(社会資本等減耗分) | 732   | 一般政府消費支出(社会資本等減耗分) | 732   | 一般政府消費支出(社会資本等減耗分) | 732   | 一般政府消費支出(社会資本等減耗分) |
| 7321 -02  | 地方政府集合の消費支出(社会資本等減耗分) |       |                    |       |                    |       |                    |       |                    |
| 7321 -03  | 中央政府個別的消費支出(社会資本等減耗分) |       |                    |       |                    |       |                    |       |                    |
| 7321 -04  | 地方政府個別的消費支出(社会資本等減耗分) |       |                    |       |                    |       |                    |       |                    |
| 7411 -00  | 国内総固定資本形成(公的)         | 7411  | 国内総固定資本形成(公的)      | 741   | 国内総固定資本形成(公的)      | 74    | 国内総固定資本形成(公的)      | 74    | 国内総固定資本形成(公的)      |
| 7511 -00  | 国内総固定資本形成(民間)         | 7511  | 国内総固定資本形成(民間)      | 751   | 国内総固定資本形成(民間)      | 75    | 国内総固定資本形成(民間)      | 75    | 国内総固定資本形成(民間)      |
| 7611 -01  | 生産者製品在庫純増             | 7611  | 在庫純増               | 761   | 在庫純増               | 76    | 在庫純増               | 76    | 在庫純増               |
| 7611 -02  | 半製品・仕掛品在庫純増           |       |                    |       |                    |       |                    |       |                    |
| 7611 -03  | 流通在庫純増                |       |                    |       |                    |       |                    |       |                    |
| 7611 -04  | 原材料在庫純増               |       |                    |       |                    |       |                    |       |                    |
| 7800 -00  | 国内最終需要計               | 7800  | 国内最終需要計            | 780   | 国内最終需要計            | 78    | 国内最終需要計            | 78    | 国内最終需要計            |
| 7900 -00  | 国内需要合計                | 7900  | 国内需要合計             | 790   | 国内需要合計             | 79    | 国内需要合計             | 79    | 国内需要合計             |
| 8011 -01  | 輸出(普通貿易)              | 8011  | 輸出                 | 801   | 輸出                 | 80    | 輸出                 | 80    | 輸出                 |
| 8011 -02  | 輸出(特殊貿易)              |       |                    |       |                    |       |                    |       |                    |
| 8012 -00  | 輸出(直接購入)              |       |                    |       |                    |       |                    |       |                    |
| 8100 -00  | 輸出計                   | 8100  | 輸出計                | 810   | 輸出計                | 81    | 輸出計                | 81    | 輸出計                |
| 9800 -00  | 移出                    | 9800  | 移出                 | 980   | 移出                 | 98    | 移出                 | 98    | 移出                 |
| 9900 -00  | 移輸出計                  | 9900  | 移輸出計               | 990   | 移輸出計               | 99    | 移輸出計               | 99    | 移輸出計               |
| 8200 -00  | 最終需要計                 | 8200  | 最終需要計              | 820   | 最終需要計              | 82    | 最終需要計              | 82    | 最終需要計              |
| 8300 -00  | 需要合計                  | 8300  | 需要合計               | 830   | 需要合計               | 83    | 需要合計               | 83    | 需要合計               |
| 8411 -01  | (控除)輸入(普通貿易)          | 8411  | (控除)輸入             | 841   | (控除)輸入             | 84    | (控除)輸入             | 84    | (控除)輸入             |
| 8411 -02  | (控除)輸入(特殊貿易)          |       |                    |       |                    |       |                    |       |                    |
| 8412 -00  | (控除)輸入(直接購入)          |       |                    |       |                    |       |                    |       |                    |
| 8511 -00  | (控除)関税                | 8511  | (控除)関税             | 851   | (控除)関税             | 85    | (控除)関税             | 85    | (控除)関税             |
| 8611 -00  | (控除)輸入品商品税            | 8611  | (控除)輸入品商品税         | 861   | (控除)輸入品商品税         | 86    | (控除)輸入品商品税         | 86    | (控除)輸入品商品税         |
| 8700 -00  | (控除)輸入計               | 8700  | (控除)輸入計            | 870   | (控除)輸入計            | 87    | (控除)輸入計            | 87    | (控除)輸入計            |
| 10000 -00 | (控除)移入                | 10000 | (控除)移入             | 1000  | (控除)移入             | 100   | (控除)移入             | 100   | (控除)移入             |
| 11000 -00 | (控除)移輸入計              | 11000 | (控除)移輸入計           | 1100  | (控除)移輸入計           | 110   | (控除)移輸入計           | 110   | (控除)移輸入計           |
| 8800 -00  | 最終需要部門計               | 8800  | 最終需要部門計            | 880   | 最終需要部門計            | 88    | 最終需要部門計            | 88    | 最終需要部門計            |
| 9700 -00  | 県内生産額                 | 9700  | 県内生産額              | 970   | 県内生産額              | 97    | 県内生産額              | 97    | 県内生産額              |

3 粗付加価値部門

| 基本分類  |           | 統合小分類 |                    | 統合中分類 |                    | 統合大分類 |                    | 統合ひな型 |                    |
|-------|-----------|-------|--------------------|-------|--------------------|-------|--------------------|-------|--------------------|
| 分類コード |           | 分類コード | 部門名                | 分類コード | 部門名                | 分類コード | 部門名                | 分類コード | 部門名                |
| 列部門   | 行部門       |       |                    |       |                    |       |                    |       |                    |
|       | 7111 -001 | 7111  | 家計外消費支出(行)         | 711   | 家計外消費支出(行)         | 71    | 家計外消費支出(行)         | 71    | 家計外消費支出(行)         |
|       | 7111 -002 |       |                    |       |                    |       |                    |       |                    |
|       | 7111 -003 |       |                    |       |                    |       |                    |       |                    |
|       | 9111 -000 | 9111  | 賃金・俸給              | 911   | 雇用者所得              | 91    | 雇用者所得              | 91    | 雇用者所得              |
|       | 9112 -000 | 9112  | 社会保険料(雇用主負担)       |       |                    |       |                    |       |                    |
|       | 9113 -000 | 9113  | その他の給与及び手当         |       |                    |       |                    |       |                    |
|       | 9211 -000 | 9211  | 営業余剰               | 921   | 営業余剰               | 92    | 営業余剰               | 92    | 営業余剰               |
|       | 9311 -000 | 9321  | 資本減耗引当(社会資本等減耗分)   | 931   | 資本減耗引当             | 93    | 資本減耗引当             | 93    | 資本減耗引当             |
|       | 9321 -000 |       |                    |       |                    |       |                    |       |                    |
|       | 9411 -000 | 9411  | 間接税(関税・輸入品商品税を除く。) | 941   | 間接税(関税・輸入品商品税を除く。) | 94    | 間接税(関税・輸入品商品税を除く。) | 94    | 間接税(関税・輸入品商品税を除く。) |
|       | 9511 -000 | 9511  | (控除)経常補助金          | 951   | (控除)経常補助金          | 95    | (控除)経常補助金          | 95    | (控除)経常補助金          |
|       | 9600 -000 | 9600  | 粗付加価値部門計           | 960   | 粗付加価値部門計           | 96    | 粗付加価値部門計           | 96    | 粗付加価値部門計           |
|       | 9700 -000 | 9700  | 県内生産額              | 970   | 県内生産額              | 97    | 県内生産額              | 97    | 県内生産額              |





## 第 7 章 計数表

表1-1 生産者価格評価表

| 平成27年(2015年)<br>三重県産業連関表 |                     | 01      | 02     | 03         | 04      | 05           | 06      | 07      | 08      | 09      | 10      | 11      | 12        | 13     | 14         |
|--------------------------|---------------------|---------|--------|------------|---------|--------------|---------|---------|---------|---------|---------|---------|-----------|--------|------------|
|                          |                     | 農林漁業    | 鉱業     | 製造業        | 建設      | 電力・ガス<br>・水道 | 商業      | 金融・保険   | 不動産     | 運輸・郵便   | 情報通信    | 公務      | サービス業     | 分類不明   | 内生部門計      |
| 01                       | 農林漁業                | 16,414  | 0      | 155,880    | 994     | 0            | 135     | 0       | 0       | 0       | 0       | 0       | 16        | 20,659 | 0          |
| 02                       | 鉱業                  | 2       | 36     | 790,197    | 6,271   | 158,730      | 2       | 0       | 0       | 0       | 0       | 0       | 2         | 37     | 17         |
| 03                       | 製造業                 | 38,809  | 3,186  | 5,332,816  | 222,466 | 36,216       | 27,920  | 13,170  | 1,910   | 35,691  | 11,814  | 17,098  | 405,278   | 4,608  | 6,150,982  |
| 04                       | 建設                  | 312     | 112    | 21,400     | 592     | 9,729        | 2,158   | 1,092   | 8,252   | 1,767   | 1,913   | 2,654   | 6,698     | 9      | 56,688     |
| 05                       | 電力・ガス・水道            | 1,520   | 584    | 265,873    | 3,300   | 69,717       | 24,890  | 2,767   | 1,615   | 6,686   | 3,398   | 5,096   | 78,885    | 477    | 464,808    |
| 06                       | 商業                  | 8,972   | 654    | 495,250    | 43,276  | 10,251       | 7,827   | 2,446   | 1,009   | 5,034   | 2,674   | 3,503   | 129,533   | 860    | 711,289    |
| 07                       | 金融・保険               | 1,111   | 897    | 70,870     | 11,201  | 12,181       | 9,180   | 14,343  | 63,685  | 9,491   | 2,246   | 6,764   | 27,127    | 254    | 229,350    |
| 08                       | 不動産                 | 412     | 111    | 18,988     | 3,672   | 3,281        | 12,396  | 6,033   | 18,216  | 12,088  | 3,142   | 578     | 33,276    | 2,409  | 114,602    |
| 09                       | 運輸・郵便               | 4,510   | 649    | 232,802    | 23,218  | 19,307       | 8,851   | 12,147  | 529     | 55,189  | 5,481   | 7,781   | 53,567    | 6,415  | 430,446    |
| 10                       | 情報通信                | 669     | 95     | 68,976     | 6,460   | 9,879        | 24,291  | 23,298  | 1,561   | 5,188   | 56,790  | 9,558   | 60,970    | 5,617  | 273,352    |
| 11                       | 公務                  | 0       | 0      | 0          | 0       | 0            | 0       | 0       | 0       | 0       | 0       | 0       | 0         | 0      | 18,699     |
| 12                       | サービス業               | 4,186   | 2,134  | 415,998    | 84,273  | 58,842       | 67,341  | 49,630  | 12,631  | 25,438  | 41,573  | 39,920  | 238,300   | 5,060  | 1,044,326  |
| 13                       | 分類不明                | 549     | 222    | 26,622     | 10,227  | 2,189        | 4,461   | 2,227   | 545     | 4,293   | 788     | 298     | 14,165    | 0      | 66,586     |
| 14                       | 内生部門計               | 77,466  | 8,680  | 7,895,672  | 415,950 | 390,322      | 189,452 | 127,153 | 109,958 | 160,867 | 129,819 | 92,268  | 1,068,495 | 44,425 | 10,710,527 |
| 15                       | 家計外消費支出(行)          | 2,074   | 934    | 112,956    | 15,416  | 8,901        | 15,966  | 12,761  | 2,441   | 11,315  | 3,606   | 4,304   | 44,145    | 357    | 235,176    |
| 16                       | 雇使用者所得              | 26,577  | 3,457  | 1,204,879  | 280,075 | 95,319       | 374,360 | 132,519 | 36,485  | 256,004 | 45,154  | 179,241 | 1,269,159 | 1,083  | 3,904,312  |
| 17                       | 営業余剰                | 43,242  | 1,714  | 440,053    | 21,964  | -38,697      | 137,316 | 151,600 | 414,899 | 55,019  | 81,637  | 0       | 233,180   | 41,596 | 1,583,523  |
| 18                       | 資本減耗引当              | 33,942  | 800    | 988,216    | 32,852  | 235,495      | 87,246  | 31,474  | 32,143  | 69,708  | 37,885  | 148,506 | 303,201   | 270    | 2,291,033  |
| 19                       | 間接税(間接税・輸入品商品税を除く。) | 7,161   | 735    | 302,146    | 27,513  | 35,528       | 31,606  | 8,015   | 42,784  | 35,657  | 8,632   | 583     | 85,665    | 1,499  | 587,524    |
| 20                       | (控除)経常補助金           | -7,117  | 0      | -5,585     | -4,963  | -4,217       | -363    | -6,656  | -179    | -1,850  | -1      | 0       | -12,127   | -504   | -43,562    |
| 27                       | 粗付加価値部門計            | 105,879 | 7,640  | 3,042,665  | 372,857 | 332,329      | 646,131 | 329,713 | 817,888 | 425,883 | 176,913 | 332,634 | 1,923,223 | 44,301 | 8,558,006  |
| 28                       | 県内生産額               | 183,345 | 16,320 | 10,938,337 | 788,807 | 722,651      | 835,583 | 458,866 | 927,826 | 586,720 | 306,732 | 424,902 | 2,991,718 | 88,726 | 19,268,533 |

(単位:100万円)

| 平成27年(2015年)<br>三重県産業連関表 |          | 15             | 16         | 17         | 18            | 19      | 20          | 21         | 22         | 23         | 24         | 25           | 26          | 27         |
|--------------------------|----------|----------------|------------|------------|---------------|---------|-------------|------------|------------|------------|------------|--------------|-------------|------------|
|                          |          | 家計外消費<br>支出(列) | 民間消費支<br>出 | 政府消費支<br>出 | 県内総固定<br>資本形成 | 在庫純増    | 県内最終需<br>要計 | 県内需要合<br>計 | 移輸出計       | 最終需要計      | 需要合計       | (控除)移輸<br>入計 | 最終需要部<br>門計 | 県内生産額      |
| 01                       | 農林水産業    | 1,062          | 58,576     | 0          | 765           | 502     | 60,905      | 255,008    | 73,797     | 134,702    | 328,805    | -145,460     | -10,758     | 183,345    |
| 02                       | 鉱業       | -84            | -90        | 0          | 0             | 1,304   | 1,130       | 956,426    | 4,692      | 5,822      | 961,118    | -944,798     | -938,976    | 16,320     |
| 03                       | 製造業      | 25,605         | 828,605    | 67         | 763,191       | -16,958 | 1,600,510   | 7,751,492  | 8,702,864  | 10,303,374 | 16,454,356 | -5,516,019   | 4,787,355   | 10,938,337 |
| 04                       | 建設       | 0              | 0          | 0          | 732,119       | 0       | 732,119     | 788,807    | 0          | 732,119    | 788,807    | 0            | 732,119     | 788,807    |
| 05                       | 電力・ガス・水道 | 148            | 235,213    | -4,073     | 0             | 0       | 231,288     | 696,096    | 180,175    | 411,463    | 876,271    | -153,620     | 257,843     | 722,651    |
| 06                       | 商業       | 25,987         | 667,234    | 100        | 104,963       | 2,937   | 801,221     | 1,512,510  | 478,142    | 1,279,363  | 1,990,652  | -1,155,069   | 124,294     | 835,583    |
| 07                       | 金融・保険    | 5              | 277,376    | 0          | 0             | 0       | 277,381     | 506,731    | 10,040     | 287,421    | 516,771    | -59,905      | 227,516     | 456,866    |
| 08                       | 不動産      | 0              | 806,154    | 134        | 65            | 0       | 806,353     | 920,955    | 55,024     | 861,377    | 975,979    | -48,153      | 813,224     | 927,826    |
| 09                       | 運輸・郵便    | 6,498          | 188,113    | 408        | 12,550        | 1,011   | 208,580     | 639,026    | 212,379    | 420,959    | 851,405    | -264,685     | 156,274     | 586,720    |
| 10                       | 情報通信     | 2,822          | 229,811    | 1,208      | 110,308       | -304    | 343,845     | 617,197    | 84,158     | 428,003    | 701,355    | -394,623     | 33,380      | 306,732    |
| 11                       | 公務       | 0              | 16,226     | 389,977    | 0             | 0       | 406,203     | 424,902    | 0          | 406,203    | 424,902    | 0            | 406,203     | 424,902    |
| 12                       | サービス業    | 173,133        | 1,053,692  | 906,422    | 527,239       | 0       | 2,660,486   | 3,704,812  | 225,587    | 2,886,073  | 3,930,399  | -938,681     | 1,947,392   | 2,991,718  |
| 13                       | 分類不明     | 0              | 190        | 0          | 0             | -187    | 3           | 66,589     | 26,115     | 26,115     | 92,704     | -3,978       | 22,140      | 88,726     |
| 14                       | 内生部門計    | 235,176        | 4,361,100  | 1,294,243  | 2,251,200     | -11,695 | 8,130,024   | 18,840,551 | 10,052,973 | 18,182,997 | 28,893,524 | -9,624,991   | 8,558,006   | 19,268,533 |

表1-2 投入係数表

| 平成27年(2015年)<br>三重県産業連関表 |                    | 01        | 02       | 03        | 04        | 05           | 06        | 07        | 08        | 09        | 10        | 11       | 12        | 13        | 14        |
|--------------------------|--------------------|-----------|----------|-----------|-----------|--------------|-----------|-----------|-----------|-----------|-----------|----------|-----------|-----------|-----------|
|                          |                    | 農林漁業      | 鉱業       | 製造業       | 建設        | 電力・ガス<br>・水道 | 商業        | 金融・保険     | 不動産       | 運輸・郵便     | 情報通信      | 公務       | サービス業     | 分類不明      | 内生部門計     |
| 01                       | 農林漁業               | 0.089525  | 0.000000 | 0.014251  | 0.001260  | 0.000000     | 0.000162  | 0.000000  | 0.000000  | 0.000000  | 0.000000  | 0.000038 | 0.006905  | 0.000000  | 0.010074  |
| 02                       | 鉱業                 | 0.000011  | 0.002206 | 0.072241  | 0.007950  | 0.219650     | 0.000002  | 0.000000  | 0.000000  | 0.000000  | 0.000000  | 0.000005 | 0.000012  | 0.000192  | 0.049578  |
| 03                       | 製造業                | 0.211672  | 0.195221 | 0.487534  | 0.282028  | 0.050115     | 0.033414  | 0.028827  | 0.002059  | 0.060831  | 0.038516  | 0.040240 | 0.135467  | 0.051935  | 0.319224  |
| 04                       | 建設                 | 0.001702  | 0.006863 | 0.001956  | 0.000751  | 0.013463     | 0.002583  | 0.002390  | 0.008894  | 0.003012  | 0.006237  | 0.006246 | 0.002239  | 0.000101  | 0.002942  |
| 05                       | 電力・ガス・水道           | 0.008290  | 0.035784 | 0.024307  | 0.004184  | 0.096474     | 0.029788  | 0.006056  | 0.001741  | 0.011396  | 0.011078  | 0.011993 | 0.026368  | 0.005376  | 0.024123  |
| 06                       | 商業                 | 0.048935  | 0.040074 | 0.045277  | 0.054863  | 0.014185     | 0.009367  | 0.006354  | 0.001087  | 0.008580  | 0.008718  | 0.008244 | 0.043297  | 0.009693  | 0.036915  |
| 07                       | 金融・保険              | 0.006060  | 0.054963 | 0.006479  | 0.014200  | 0.016856     | 0.010986  | 0.031394  | 0.068639  | 0.016176  | 0.007322  | 0.015919 | 0.002863  | 0.009067  | 0.011903  |
| 08                       | 不動産                | 0.002247  | 0.006801 | 0.001736  | 0.004655  | 0.004540     | 0.014835  | 0.013205  | 0.019633  | 0.020603  | 0.010243  | 0.001360 | 0.001123  | 0.002715  | 0.005948  |
| 09                       | 運輸・郵便              | 0.024598  | 0.039767 | 0.021283  | 0.029434  | 0.026717     | 0.010593  | 0.026588  | 0.000570  | 0.094064  | 0.017869  | 0.018312 | 0.017905  | 0.072301  | 0.022339  |
| 10                       | 情報通信               | 0.003649  | 0.005821 | 0.006306  | 0.008190  | 0.013670     | 0.029071  | 0.050995  | 0.001682  | 0.008842  | 0.0185145 | 0.022495 | 0.020380  | 0.063307  | 0.014186  |
| 11                       | 公務                 | 0.000000  | 0.000000 | 0.000000  | 0.000000  | 0.000000     | 0.000000  | 0.000000  | 0.000000  | 0.000000  | 0.000000  | 0.000000 | 0.000000  | 0.210750  | 0.000970  |
| 12                       | サービス業              | 0.022831  | 0.130760 | 0.038031  | 0.106836  | 0.081425     | 0.080592  | 0.108631  | 0.013614  | 0.043356  | 0.135535  | 0.091598 | 0.079653  | 0.057030  | 0.054199  |
| 13                       | 分類不明               | 0.002994  | 0.013603 | 0.002434  | 0.012965  | 0.003029     | 0.005339  | 0.004875  | 0.000587  | 0.007317  | 0.002569  | 0.000701 | 0.004735  | 0.000000  | 0.003456  |
| 14                       | 内生部門計              | 0.422515  | 0.531863 | 0.721835  | 0.527315  | 0.540125     | 0.226730  | 0.278316  | 0.118511  | 0.274180  | 0.423233  | 0.217151 | 0.357151  | 0.500699  | 0.555856  |
| 15                       | 家計外消費支出(行)         | 0.011312  | 0.057230 | 0.103027  | 0.019543  | 0.012317     | 0.019108  | 0.027932  | 0.002631  | 0.019285  | 0.011756  | 0.010129 | 0.014756  | 0.004024  | 0.012205  |
| 16                       | 雇業者所得              | 0.144956  | 0.211826 | 0.110152  | 0.355062  | 0.131902     | 0.448023  | 0.290061  | 0.039323  | 0.436331  | 0.147210  | 0.421841 | 0.424224  | 0.012206  | 0.202626  |
| 17                       | 営業余剰               | 0.235856  | 0.105025 | 0.040230  | 0.027845  | -0.053549    | 0.164336  | 0.331826  | 0.447173  | 0.093774  | 0.266151  | 0.000000 | 0.077942  | 0.468814  | 0.082182  |
| 18                       | 資本減耗引当             | 0.185126  | 0.049020 | 0.090344  | 0.024164  | 0.325877     | 0.104413  | 0.068891  | 0.346442  | 0.118810  | 0.123515  | 0.349506 | 0.101347  | 0.008043  | 0.118900  |
| 19                       | 間接税(間接・輸入品商品税を除く。) | 0.039058  | 0.045037 | 0.027623  | 0.034879  | 0.049163     | 0.037825  | 0.017543  | 0.046112  | 0.060773  | 0.028142  | 0.001372 | 0.028634  | 0.016895  | 0.030491  |
| 20                       | (控除)経常補助金          | -0.038818 | 0.000000 | -0.000511 | -0.006292 | -0.005835    | -0.000434 | -0.014569 | -0.000193 | -0.003153 | -0.000003 | 0.000000 | -0.004054 | -0.005680 | -0.002261 |
| 27                       | 粗付加価値部門計           | 0.577485  | 0.468137 | 0.278165  | 0.472685  | 0.459875     | 0.773270  | 0.721684  | 0.881489  | 0.725820  | 0.576767  | 0.782849 | 0.642849  | 0.499301  | 0.444144  |
| 28                       | 県内生産額              | 1.000000  | 1.000000 | 1.000000  | 1.000000  | 1.000000     | 1.000000  | 1.000000  | 1.000000  | 1.000000  | 1.000000  | 1.000000 | 1.000000  | 1.000000  | 1.000000  |

| 平成27年(2015年)<br>三重県産業連関表 |          | 15             | 16         | 17         | 18            | 19        | 20          | 21         | 22       | 23       | 24       | 25           | 26          | 27       |
|--------------------------|----------|----------------|------------|------------|---------------|-----------|-------------|------------|----------|----------|----------|--------------|-------------|----------|
|                          |          | 家計外消費<br>支出(列) | 民間消費支<br>出 | 政府消費支<br>出 | 県内総固定<br>資本形成 | 在庫純増      | 県内最終需<br>要計 | 県内需要合<br>計 | 移輸出計     | 最終需要計    | 需要合計     | (控除)移輸<br>入計 | 最終需要部<br>門計 | 県内生産額    |
| 01                       | 農林漁業     | 0.004516       | 0.013431   | 0.000000   | 0.000340      | -0.042924 | 0.007491    | 0.013535   | 0.007341 | 0.007408 | 0.011380 | 0.015113     | -0.001257   | 0.009515 |
| 02                       | 鉱業       | -0.000357      | -0.000021  | 0.000000   | 0.000000      | -0.111501 | 0.000139    | 0.050764   | 0.000467 | 0.000320 | 0.033264 | 0.098161     | -0.109719   | 0.000847 |
| 03                       | 製造業      | 0.108876       | 0.189999   | 0.000052   | 0.339015      | 1.450021  | 0.196864    | 0.411426   | 0.865701 | 0.566649 | 0.569482 | 0.573093     | 0.559401    | 0.567679 |
| 04                       | 建設       | 0.000000       | 0.000000   | 0.000000   | 0.325213      | 0.000000  | 0.090051    | 0.041868   | 0.000000 | 0.040264 | 0.027300 | 0.000000     | 0.085548    | 0.040938 |
| 05                       | 電力・ガス・水道 | 0.000629       | 0.053934   | -0.003147  | 0.000000      | 0.000000  | 0.028449    | 0.036947   | 0.017923 | 0.022629 | 0.030328 | 0.015961     | 0.030129    | 0.037504 |
| 06                       | 商業       | 0.110500       | 0.152997   | 0.000077   | 0.046625      | -0.251133 | 0.098551    | 0.080279   | 0.047562 | 0.070360 | 0.068896 | 0.120007     | 0.014524    | 0.043365 |
| 07                       | 金融・保険    | 0.000021       | 0.063602   | 0.000000   | 0.000000      | 0.000000  | 0.034118    | 0.026886   | 0.000999 | 0.015807 | 0.017885 | 0.006224     | 0.026585    | 0.023710 |
| 08                       | 不動産      | 0.000000       | 0.184851   | 0.000104   | 0.000029      | 0.000000  | 0.099182    | 0.048882   | 0.005473 | 0.047373 | 0.033778 | 0.005003     | 0.095025    | 0.048152 |
| 09                       | 運輸・郵便    | 0.027630       | 0.043134   | 0.000315   | 0.005575      | -0.086447 | 0.025656    | 0.033918   | 0.021126 | 0.023151 | 0.029467 | 0.027500     | 0.018261    | 0.030450 |
| 10                       | 情報通信     | 0.012000       | 0.052696   | 0.000933   | 0.049000      | 0.025994  | 0.042293    | 0.032759   | 0.008371 | 0.023539 | 0.024274 | 0.041000     | 0.003900    | 0.015919 |
| 11                       | 公務       | 0.000000       | 0.003721   | 0.301317   | 0.000000      | 0.000000  | 0.049963    | 0.022553   | 0.000000 | 0.022340 | 0.014706 | 0.000000     | 0.047465    | 0.022052 |
| 12                       | サービス業    | 0.736185       | 0.241612   | 0.700349   | 0.234204      | 0.000000  | 0.327242    | 0.196640   | 0.022440 | 0.158724 | 0.136030 | 0.097525     | 0.227552    | 0.155254 |
| 13                       | 分類不明     | 0.003456       | 0.003456   | 0.003456   | 0.003456      | 0.003456  | 0.003456    | 0.003456   | 0.003456 | 0.003456 | 0.003456 | 0.003456     | 0.003456    | 0.003456 |
| 14                       | 内生部門計    | 1.000000       | 1.000000   | 1.000000   | 1.000000      | 1.000000  | 1.000000    | 1.000000   | 1.000000 | 1.000000 | 1.000000 | 1.000000     | 1.000000    | 1.000000 |

表1-3 逆行列係数表 [I-(1-M)/A]<sup>-1</sup>型

| 平成27年(2015年)<br>三重県産業連関表 | 逆行列係数表 [I-(1-M)/A] <sup>-1</sup> 型 |          |           |          |                    |          |             |           |             |            |          |             |            |          |          |
|--------------------------|------------------------------------|----------|-----------|----------|--------------------|----------|-------------|-----------|-------------|------------|----------|-------------|------------|----------|----------|
|                          | 01<br>農林漁業                         | 02<br>鉱業 | 03<br>製造業 | 04<br>建設 | 05<br>電力・ガス<br>・水道 | 06<br>商業 | 07<br>金融・保険 | 08<br>不動産 | 09<br>運輸・郵便 | 10<br>情報通信 | 11<br>公務 | 12<br>サービス業 | 13<br>分類不明 | 行和       | 感応度係数    |
| 01 農林漁業                  | 1.040560                           | 0.000837 | 0.007559  | 0.001491 | 0.000397           | 0.000391 | 0.000390    | 0.000083  | 0.000286    | 0.000505   | 0.000379 | 0.003826    | 0.000377   | 1.056882 | 0.847081 |
| 02 鉱業                    | 0.000094                           | 1.000187 | 0.001094  | 0.000208 | 0.002918           | 0.000087 | 0.000036    | 0.000010  | 0.000054    | 0.000055   | 0.000051 | 0.000113    | 0.000051   | 1.004956 | 0.805463 |
| 03 製造業                   | 0.076103                           | 0.073873 | 1.167433  | 0.100382 | 0.024157           | 0.015834 | 0.015516    | 0.003168  | 0.024537    | 0.020770   | 0.018550 | 0.050395    | 0.025323   | 1.616040 | 1.295241 |
| 04 建設                    | 0.002267                           | 0.008141 | 0.002902  | 1.001529 | 0.015071           | 0.003434 | 0.003156    | 0.009334  | 0.003785    | 0.007381   | 0.006809 | 0.003121    | 0.002361   | 1.069290 | 0.857026 |
| 05 電力・ガス・水道              | 0.000975                           | 0.035316 | 0.025498  | 0.008487 | 1.084139           | 0.027405 | 0.008184    | 0.002384  | 0.011910    | 0.013452   | 0.012639 | 0.025475    | 0.009630   | 1.274494 | 1.021494 |
| 06 商業                    | 0.013253                           | 0.011897 | 0.013215  | 0.015204 | 0.005001           | 1.003326 | 0.002610    | 0.000704  | 0.002992    | 0.003865   | 0.003158 | 0.011764    | 0.003925   | 1.090915 | 0.874357 |
| 07 金融・保険                 | 0.007197                           | 0.053186 | 0.008341  | 0.015414 | 0.018505           | 0.012366 | 1.030914    | 0.063881  | 0.017755    | 0.009586   | 0.015953 | 0.010741    | 0.009269   | 1.273107 | 1.020383 |
| 08 不動産                   | 0.003455                           | 0.010003 | 0.003291  | 0.006961 | 0.006581           | 0.015893 | 0.015001    | 1.020124  | 0.022167    | 0.012578   | 0.002915 | 0.012523    | 0.028775   | 1.160268 | 0.929943 |
| 09 運輸・郵便                 | 0.017753                           | 0.029365 | 0.016887  | 0.021838 | 0.020079           | 0.008714 | 0.018955    | 0.001946  | 1.060107    | 0.014206   | 0.013262 | 0.013691    | 0.049059   | 1.285862 | 1.030606 |
| 10 情報通信                  | 0.002352                           | 0.005226 | 0.003776  | 0.005095 | 0.007038           | 0.012450 | 0.021392    | 0.002157  | 0.004684    | 1.073011   | 0.009873 | 0.009238    | 0.027394   | 1.183885 | 0.948712 |
| 11 公務                    | 0.000738                           | 0.002995 | 0.000680  | 0.002782 | 0.000837           | 0.001193 | 0.001148    | 0.000229  | 0.001630    | 0.000731   | 1.000290 | 0.001103    | 0.210969   | 1.225326 | 0.982087 |
| 12 サービス業                 | 0.024586                           | 0.116931 | 0.040174  | 0.093045 | 0.076071           | 0.069968 | 0.093791    | 0.017987  | 0.041264    | 0.119496   | 0.077892 | 1.070339    | 0.688257   | 1.909800 | 1.530686 |
| 13 分類不明                  | 0.003500                           | 0.014210 | 0.003226  | 0.013199 | 0.003973           | 0.005663 | 0.005446    | 0.001087  | 0.007736    | 0.003470   | 0.001375 | 0.005235    | 1.001041   | 1.069161 | 0.856922 |
| 列和                       | 1.201832                           | 1.362168 | 1.294075  | 1.285635 | 1.264768           | 1.176725 | 1.216539    | 1.123094  | 1.198905    | 1.279106   | 1.163145 | 1.217364    | 1.436429   |          |          |
| 影響力係数                    | 0.963257                           | 1.091764 | 1.037189  | 1.030424 | 1.013699           | 0.943134 | 0.975044    | 0.900149  | 0.960911    | 1.025191   | 0.932250 | 0.975706    | 1.151283   |          |          |

表1-4 逆行列係数表 (I-A)<sup>-1</sup>型

| 平成27年(2015年)<br>三重県産業連関表 | 逆行列係数表 (I-A) <sup>-1</sup> 型 |          |           |          |                    |          |             |           |             |            |          |             |            |          |          |
|--------------------------|------------------------------|----------|-----------|----------|--------------------|----------|-------------|-----------|-------------|------------|----------|-------------|------------|----------|----------|
|                          | 01<br>農林漁業                   | 02<br>鉱業 | 03<br>製造業 | 04<br>建設 | 05<br>電力・ガス<br>・水道 | 06<br>商業 | 07<br>金融・保険 | 08<br>不動産 | 09<br>運輸・郵便 | 10<br>情報通信 | 11<br>公務 | 12<br>サービス業 | 13<br>分類不明 | 行和       | 感応度係数    |
| 01 農林漁業                  | 1.106936                     | 0.009243 | 0.033938  | 0.012936 | 0.005846           | 0.002883 | 0.002987    | 0.000621  | 0.003225    | 0.004234   | 0.003056 | 0.013848    | 0.003785   | 1.203538 | 0.665001 |
| 02 鉱業                    | 0.044174                     | 1.052246 | 0.167996  | 0.062766 | 0.270577           | 0.017820 | 0.012439    | 0.002830  | 0.017347    | 0.018667   | 0.014692 | 0.034817    | 0.018191   | 1.734563 | 0.958413 |
| 03 製造業                   | 0.513190                     | 0.491322 | 2.098163  | 0.651126 | 0.288376           | 0.118205 | 0.119299    | 0.024502  | 0.169795    | 0.171177   | 0.132896 | 0.337602    | 0.183206   | 5.298858 | 2.927822 |
| 04 建設                    | 0.004372                     | 0.010439 | 0.007478  | 1.004151 | 0.018837           | 0.004364 | 0.004156    | 0.009542  | 0.004761    | 0.009413   | 0.007655 | 0.004798    | 0.003734   | 1.093899 | 0.604311 |
| 05 電力・ガス・水道              | 0.031660                     | 0.065295 | 0.072789  | 0.034604 | 1.133596           | 0.041892 | 0.017104    | 0.004449  | 0.022756    | 0.028139   | 0.022725 | 0.046882    | 0.021356   | 1.543245 | 0.862702 |
| 06 商業                    | 0.084557                     | 0.077215 | 0.113097  | 0.097880 | 0.050332           | 1.022191 | 0.019661    | 0.004759  | 0.022495    | 0.029936   | 0.021900 | 0.068548    | 0.028309   | 1.640879 | 0.906649 |
| 07 金融・保険                 | 0.016651                     | 0.069653 | 0.029934  | 0.028283 | 0.041720           | 0.017292 | 1.038420    | 0.073426  | 0.024179    | 0.016316   | 0.021183 | 0.018638    | 0.015237   | 1.410932 | 0.779594 |
| 08 不動産                   | 0.007641                     | 0.015175 | 0.011023  | 0.012445 | 0.012884           | 0.018611 | 0.018125    | 1.021770  | 0.025914    | 0.017424   | 0.004914 | 0.016545    | 0.033576   | 1.216046 | 0.671912 |
| 09 運輸・郵便                 | 0.048940                     | 0.069236 | 0.066378  | 0.059549 | 0.059550           | 0.021131 | 0.039675    | 0.004858  | 1.113113    | 0.035806   | 0.029159 | 0.036371    | 0.095203   | 1.678968 | 0.927694 |
| 10 情報通信                  | 0.016803                     | 0.027000 | 0.029873  | 0.028031 | 0.033582           | 0.042997 | 0.071748    | 0.008146  | 0.018965    | 1.237299   | 0.034887 | 0.036621    | 0.091725   | 1.677676 | 0.926980 |
| 11 公務                    | 0.001391                     | 0.003827 | 0.002065  | 0.003712 | 0.002085           | 0.001490 | 0.001458    | 0.000298  | 0.002020    | 0.001168   | 1.000527 | 0.001623    | 0.211320   | 1.232985 | 0.681271 |
| 12 サービス業                 | 0.073061                     | 0.200097 | 0.140658  | 0.176258 | 0.171076           | 0.111440 | 0.146333    | 0.028674  | 0.073359    | 0.202575   | 0.121289 | 1.126685    | 0.118503   | 2.690884 | 1.486817 |
| 13 分類不明                  | 0.006602                     | 0.018161 | 0.009797  | 0.017614 | 0.009891           | 0.007068 | 0.006920    | 0.001413  | 0.009585    | 0.005541   | 0.002503 | 0.007703    | 1.002704   | 1.105503 | 0.610833 |
| 列和                       | 1.955978                     | 2.109784 | 2.783188  | 2.159353 | 2.098352           | 1.427383 | 1.498324    | 1.185287  | 1.507513    | 1.777695   | 1.417386 | 1.750682    | 1.826850   |          |          |
| 影響力係数                    | 1.080753                     | 1.165737 | 1.537818  | 1.209702 | 1.159420           | 0.788684 | 0.827882    | 0.654917  | 0.832959    | 0.982245   | 0.783160 | 0.967319    | 1.009405   |          |          |

表1-5 最終需要項目別生産誘発額

(単位:100万円)

|             | 15<br>家計外消費支出<br>(列) | 16<br>民間消費支出 | 17<br>一般政府消費<br>支出 | 18<br>県内総固定資<br>本形成 | 19<br>在庫純増 | 22<br>移輸出  | 合計         |
|-------------|----------------------|--------------|--------------------|---------------------|------------|------------|------------|
| 01 農林漁業     | 1,003                | 31,216       | 2,601              | 4,557               | 188        | 143,780    | 183,345    |
| 02 鉱業       | 23                   | 928          | 87                 | 442                 | 11         | 14,830     | 16,320     |
| 03 製造業      | 15,384               | 338,407      | 41,301             | 351,705             | -5,673     | 10,197,214 | 10,938,337 |
| 04 建設       | 471                  | 15,553       | 4,725              | 735,514             | -10        | 32,555     | 788,807    |
| 05 電力・ガス・水道 | 3,838                | 235,892      | 18,738             | 23,160              | -99        | 441,122    | 722,651    |
| 06 商業       | 7,802                | 173,748      | 9,203              | 43,739              | 635        | 600,455    | 835,583    |
| 07 金融・保険    | 1,613                | 319,929      | 13,449             | 18,174              | -22        | 103,723    | 456,866    |
| 08 不動産      | 1,840                | 801,023      | 9,732              | 11,872              | 3          | 103,356    | 927,826    |
| 09 運輸・郵便    | 6,008                | 144,652      | 14,634             | 33,675              | 545        | 387,204    | 586,720    |
| 10 情報通信     | 2,410                | 107,969      | 10,549             | 51,226              | -129       | 134,707    | 306,732    |
| 11 公務       | 162                  | 18,355       | 390,835            | 2,691               | -38        | 12,897     | 424,902    |
| 12 サービス業    | 139,384              | 929,661      | 754,568            | 505,107             | -141       | 663,139    | 2,991,718  |
| 13 分類不明     | 770                  | 10,102       | 4,070              | 12,771              | -183       | 61,195     | 88,726     |
| 合計          | 180,711              | 3,127,435    | 1,274,493          | 1,794,631           | -4,914     | 12,896,178 | 19,268,533 |

表1-6 最終需要項目別生産誘発係数

|             | 15<br>家計外消費支出<br>(列) | 16<br>民間消費支出 | 17<br>一般政府消費<br>支出 | 18<br>県内総固定資<br>本形成 | 19<br>在庫純増 | 22<br>移輸出 | 平均       |
|-------------|----------------------|--------------|--------------------|---------------------|------------|-----------|----------|
| 01 農林漁業     | 0.004266             | 0.007158     | 0.002010           | 0.002024            | -0.016055  | 0.014302  | 0.010083 |
| 02 鉱業       | 0.000097             | 0.000213     | 0.000067           | 0.000196            | -0.000907  | 0.001475  | 0.000898 |
| 03 製造業      | 0.065416             | 0.077597     | 0.031911           | 0.156230            | 0.485081   | 1.014348  | 0.601570 |
| 04 建設       | 0.002001             | 0.003566     | 0.003651           | 0.326721            | 0.000870   | 0.003238  | 0.043382 |
| 05 電力・ガス・水道 | 0.016321             | 0.054090     | 0.014478           | 0.010288            | 0.008472   | 0.043880  | 0.039743 |
| 06 商業       | 0.033175             | 0.039840     | 0.007111           | 0.019429            | -0.054337  | 0.059729  | 0.045954 |
| 07 金融・保険    | 0.006860             | 0.073360     | 0.010391           | 0.008073            | 0.001879   | 0.010318  | 0.025126 |
| 08 不動産      | 0.007825             | 0.183675     | 0.007519           | 0.005274            | -0.000216  | 0.010281  | 0.051027 |
| 09 運輸・郵便    | 0.025548             | 0.033169     | 0.011307           | 0.014959            | -0.046636  | 0.038516  | 0.032268 |
| 10 情報通信     | 0.010249             | 0.024757     | 0.008151           | 0.022755            | 0.011023   | 0.013400  | 0.016869 |
| 11 公務       | 0.000690             | 0.004209     | 0.301979           | 0.001196            | 0.003292   | 0.001283  | 0.023368 |
| 12 サービス業    | 0.592681             | 0.213171     | 0.583019           | 0.224372            | 0.012092   | 0.065964  | 0.164534 |
| 13 分類不明     | 0.003276             | 0.002316     | 0.003145           | 0.005673            | 0.015620   | 0.006087  | 0.004880 |
| 合計          | 0.768406             | 0.717121     | 0.984740           | 0.797188            | 0.420178   | 1.282822  | 1.059701 |

表1-7 最終需要項目別生産誘発依存度

|             | 15<br>家計外消費支出<br>(列) | 16<br>民間消費支出 | 17<br>一般政府消費<br>支出 | 18<br>県内総固定資<br>本形成 | 19<br>在庫純増 | 22<br>移輸出 | 合計       |
|-------------|----------------------|--------------|--------------------|---------------------|------------|-----------|----------|
| 01 農林漁業     | 0.005472             | 0.170259     | 0.014185           | 0.024853            | 0.001024   | 0.784207  | 1.000000 |
| 02 鉱業       | 0.001398             | 0.056849     | 0.005326           | 0.027081            | 0.000650   | 0.908697  | 1.000000 |
| 03 製造業      | 0.001406             | 0.030938     | 0.003776           | 0.032153            | -0.000519  | 0.932245  | 1.000000 |
| 04 建設       | 0.000597             | 0.019717     | 0.005990           | 0.932438            | -0.000013  | 0.041272  | 1.000000 |
| 05 電力・ガス・水道 | 0.005311             | 0.326426     | 0.025930           | 0.032048            | -0.000137  | 0.610422  | 1.000000 |
| 06 商業       | 0.009337             | 0.207937     | 0.011014           | 0.052345            | 0.000761   | 0.718606  | 1.000000 |
| 07 金融・保険    | 0.003531             | 0.700269     | 0.029437           | 0.039779            | -0.000048  | 0.227032  | 1.000000 |
| 08 不動産      | 0.001983             | 0.863333     | 0.010489           | 0.012795            | 0.000003   | 0.111396  | 1.000000 |
| 09 運輸・郵便    | 0.010240             | 0.246544     | 0.024943           | 0.057396            | 0.000930   | 0.659947  | 1.000000 |
| 10 情報通信     | 0.007858             | 0.351998     | 0.034392           | 0.167004            | -0.000420  | 0.439169  | 1.000000 |
| 11 公務       | 0.000382             | 0.043198     | 0.919823           | 0.006334            | -0.000091  | 0.030353  | 1.000000 |
| 12 サービス業    | 0.046590             | 0.310745     | 0.252219           | 0.168835            | -0.000047  | 0.221658  | 1.000000 |
| 13 分類不明     | 0.008682             | 0.113857     | 0.045875           | 0.143937            | -0.002059  | 0.689708  | 1.000000 |
| 平均          | 0.009379             | 0.162308     | 0.066144           | 0.093138            | -0.000255  | 0.669287  | 1.000000 |

表1-8 最終需要項目別粗付加価値誘発額

(単位:100万円)

|             | 15<br>家計外消費支出(列) | 16<br>民間消費支出 | 17<br>一般政府消費支出 | 18<br>県内総固定資本形成 | 19<br>在庫純増 | 22<br>移輸出 | 合計        |
|-------------|------------------|--------------|----------------|-----------------|------------|-----------|-----------|
| 01 農林漁業     | 579              | 18,027       | 1,502          | 2,631           | 108        | 83,031    | 105,879   |
| 02 鉱業       | 11               | 434          | 41             | 207             | 5          | 6,942     | 7,640     |
| 03 製造業      | 4,279            | 94,133       | 11,488         | 97,832          | -1,578     | 2,836,510 | 3,042,665 |
| 04 建設       | 222              | 7,352        | 2,233          | 347,666         | -5         | 15,388    | 372,857   |
| 05 電力・ガス・水道 | 1,765            | 108,481      | 8,617          | 10,651          | -46        | 202,861   | 332,329   |
| 06 商業       | 6,033            | 134,354      | 7,117          | 33,822          | 491        | 464,314   | 646,131   |
| 07 金融・保険    | 1,164            | 230,888      | 9,706          | 13,116          | -16        | 74,855    | 329,713   |
| 08 不動産      | 1,622            | 706,093      | 8,579          | 10,465          | 2          | 91,107    | 817,868   |
| 09 運輸・郵便    | 4,361            | 104,992      | 10,622         | 24,442          | 396        | 281,041   | 425,853   |
| 10 情報通信     | 1,390            | 62,273       | 6,084          | 29,545          | -74        | 77,695    | 176,913   |
| 11 公務       | 127              | 14,369       | 305,965        | 2,107           | -30        | 10,096    | 332,634   |
| 12 サービス業    | 89,603           | 597,632      | 485,073        | 324,707         | -91        | 426,298   | 1,923,223 |
| 13 分類不明     | 385              | 5,044        | 2,032          | 6,377           | -91        | 30,555    | 44,301    |
| 合計          | 111,543          | 2,084,070    | 859,059        | 903,568         | -928       | 4,600,694 | 8,558,006 |

表1-9 最終需要項目別粗付加価値誘発係数

|             | 15<br>家計外消費支出(列) | 16<br>民間消費支出 | 17<br>一般政府消費支出 | 18<br>県内総固定資本形成 | 19<br>在庫純増 | 22<br>移輸出 | 平均       |
|-------------|------------------|--------------|----------------|-----------------|------------|-----------|----------|
| 01 農林漁業     | 0.002464         | 0.004134     | 0.001160       | 0.001169        | -0.009271  | 0.008259  | 0.005823 |
| 02 鉱業       | 0.000045         | 0.000100     | 0.000031       | 0.000092        | -0.000425  | 0.000691  | 0.000420 |
| 03 製造業      | 0.018197         | 0.021585     | 0.008877       | 0.043458        | 0.134933   | 0.282156  | 0.167336 |
| 04 建設       | 0.000946         | 0.001686     | 0.001726       | 0.154436        | 0.000411   | 0.001531  | 0.020506 |
| 05 電力・ガス・水道 | 0.007506         | 0.024875     | 0.006658       | 0.004731        | 0.003896   | 0.020179  | 0.018277 |
| 06 商業       | 0.025653         | 0.030807     | 0.005499       | 0.015024        | -0.042017  | 0.046187  | 0.035535 |
| 07 金融・保険    | 0.004951         | 0.052943     | 0.007499       | 0.005826        | 0.001356   | 0.007446  | 0.018133 |
| 08 不動産      | 0.006898         | 0.161907     | 0.006628       | 0.004649        | -0.000191  | 0.009063  | 0.044980 |
| 09 運輸・郵便    | 0.018543         | 0.024075     | 0.008207       | 0.010857        | -0.033850  | 0.027956  | 0.023420 |
| 10 情報通信     | 0.005911         | 0.014279     | 0.004701       | 0.013124        | 0.006357   | 0.007729  | 0.009730 |
| 11 公務       | 0.000540         | 0.003295     | 0.236404       | 0.000936        | 0.002577   | 0.001004  | 0.018294 |
| 12 サービス業    | 0.381005         | 0.137037     | 0.374793       | 0.144237        | 0.007773   | 0.042405  | 0.105770 |
| 13 分類不明     | 0.001636         | 0.001157     | 0.001570       | 0.002833        | 0.007799   | 0.003039  | 0.002436 |
| 合計          | 0.474294         | 0.477877     | 0.663754       | 0.401371        | 0.079350   | 0.457645  | 0.470660 |

表1-10 最終需要項目別粗付加価値誘発依存度

|             | 15<br>家計外消費支出(列) | 16<br>民間消費支出 | 17<br>一般政府消費支出 | 18<br>県内総固定資本形成 | 19<br>在庫純増 | 22<br>移輸出 | 合計       |
|-------------|------------------|--------------|----------------|-----------------|------------|-----------|----------|
| 01 農林漁業     | 0.005472         | 0.170259     | 0.014185       | 0.024853        | 0.001024   | 0.784207  | 1.000000 |
| 02 鉱業       | 0.001398         | 0.056849     | 0.005326       | 0.027081        | 0.000650   | 0.908697  | 1.000000 |
| 03 製造業      | 0.001406         | 0.030938     | 0.003776       | 0.032153        | -0.000519  | 0.932245  | 1.000000 |
| 04 建設       | 0.000597         | 0.019717     | 0.005990       | 0.932438        | -0.000013  | 0.041272  | 1.000000 |
| 05 電力・ガス・水道 | 0.005311         | 0.326426     | 0.025930       | 0.032048        | -0.000137  | 0.610422  | 1.000000 |
| 06 商業       | 0.009337         | 0.207937     | 0.011014       | 0.052345        | 0.000761   | 0.718606  | 1.000000 |
| 07 金融・保険    | 0.003531         | 0.700269     | 0.029437       | 0.039779        | -0.000048  | 0.227032  | 1.000000 |
| 08 不動産      | 0.001983         | 0.863333     | 0.010489       | 0.012795        | 0.000003   | 0.111396  | 1.000000 |
| 09 運輸・郵便    | 0.010240         | 0.246544     | 0.024943       | 0.057396        | 0.000930   | 0.659947  | 1.000000 |
| 10 情報通信     | 0.007858         | 0.351998     | 0.034392       | 0.167004        | -0.000420  | 0.439169  | 1.000000 |
| 11 公務       | 0.000382         | 0.043198     | 0.919823       | 0.006334        | -0.000091  | 0.030353  | 1.000000 |
| 12 サービス業    | 0.046590         | 0.310745     | 0.252219       | 0.168835        | -0.000047  | 0.221658  | 1.000000 |
| 13 分類不明     | 0.008682         | 0.113857     | 0.045875       | 0.143937        | -0.002059  | 0.689708  | 1.000000 |
| 平均          | 0.013034         | 0.243523     | 0.100381       | 0.105582        | -0.000108  | 0.537590  | 1.000000 |

表1-11 最終需要項目別移輸入誘発額

(単位:100万円)

|             | 15<br>家計外消費支出(列) | 16<br>民間消費支出 | 17<br>一般政府消費支出 | 18<br>国内総固定資本形成 | 19<br>在庫純増 | 22<br>移輸出 | 合計        |
|-------------|------------------|--------------|----------------|-----------------|------------|-----------|-----------|
| 01 農林漁業     | 1,332            | 41,449       | 3,453          | 6,050           | 249        | 92,925    | 145,460   |
| 02 鉱業       | 1,853            | 75,383       | 7,062          | 35,910          | 862        | 823,728   | 944,798   |
| 03 製造業      | 37,961           | 835,017      | 101,910        | 867,830         | -13,998    | 3,687,300 | 5,516,019 |
| 04 建設       | 0                | 0            | 0              | 0               | 0          | 0         | 0         |
| 05 電力・ガス・水道 | 1,087            | 66,801       | 5,306          | 6,558           | -28        | 73,896    | 153,620   |
| 06 商業       | 25,212           | 561,467      | 29,741         | 141,341         | 2,054      | 395,255   | 1,155,069 |
| 07 金融・保険    | 216              | 42,892       | 1,803          | 2,437           | -3         | 12,560    | 59,905    |
| 08 不動産      | 102              | 44,193       | 537            | 655             | 0          | 2,667     | 48,153    |
| 09 運輸・郵便    | 4,248            | 102,279      | 10,348         | 23,811          | 386        | 123,614   | 264,685   |
| 10 情報通信     | 4,273            | 191,429      | 18,704         | 90,823          | -229       | 89,623    | 394,623   |
| 11 公務       | 0                | 0            | 0              | 0               | 0          | 0         | 0         |
| 12 サービス業    | 47,300           | 315,479      | 256,061        | 171,407         | -48        | 148,482   | 938,681   |
| 13 分類不明     | 49               | 642          | 259            | 811             | -12        | 2,229     | 3,978     |
| 合計          | 123,633          | 2,277,030    | 435,184        | 1,347,632       | -10,767    | 5,452,279 | 9,624,991 |

表1-12 最終需要項目別移輸入誘発係数

|             | 15<br>家計外消費支出(列) | 16<br>民間消費支出 | 17<br>一般政府消費支出 | 18<br>国内総固定資本形成 | 19<br>在庫純増 | 22<br>移輸出 | 平均       |
|-------------|------------------|--------------|----------------|-----------------|------------|-----------|----------|
| 01 農林漁業     | 0.005665         | 0.009504     | 0.002668       | 0.002688        | -0.021318  | 0.009244  | 0.008000 |
| 02 鉱業       | 0.007881         | 0.017285     | 0.005457       | 0.015951        | -0.073682  | 0.081939  | 0.051961 |
| 03 製造業      | 0.161414         | 0.191469     | 0.078741       | 0.385496        | 1.196936   | 0.366787  | 0.303361 |
| 04 建設       | 0.000000         | 0.000000     | 0.000000       | 0.000000        | 0.000000   | 0.000000  | 0.000000 |
| 05 電力・ガス・水道 | 0.004622         | 0.015317     | 0.004100       | 0.002913        | 0.002399   | 0.007351  | 0.008449 |
| 06 商業       | 0.107205         | 0.128744     | 0.022979       | 0.062785        | -0.175589  | 0.039317  | 0.063525 |
| 07 金融・保険    | 0.000920         | 0.009835     | 0.001393       | 0.001082        | 0.000252   | 0.001249  | 0.003295 |
| 08 不動産      | 0.000432         | 0.010133     | 0.000415       | 0.000291        | -0.000012  | 0.000265  | 0.002648 |
| 09 運輸・郵便    | 0.018064         | 0.023453     | 0.007995       | 0.010577        | -0.032975  | 0.012296  | 0.014557 |
| 10 情報通信     | 0.018171         | 0.043895     | 0.014451       | 0.040344        | 0.019543   | 0.008915  | 0.021703 |
| 11 公務       | 0.000000         | 0.000000     | 0.000000       | 0.000000        | 0.000000   | 0.000000  | 0.000000 |
| 12 サービス業    | 0.201125         | 0.072339     | 0.197846       | 0.076140        | 0.004103   | 0.014770  | 0.051624 |
| 13 分類不明     | 0.000208         | 0.000147     | 0.000200       | 0.000360        | 0.000992   | 0.000222  | 0.000219 |
| 合計          | 0.525706         | 0.522123     | 0.336246       | 0.598629        | 0.920650   | 0.542355  | 0.529340 |

表1-13 最終需要項目別移輸入誘発依存度

|             | 15<br>家計外消費支出(列) | 16<br>民間消費支出 | 17<br>一般政府消費支出 | 18<br>国内総固定資本形成 | 19<br>在庫純増 | 22<br>移輸出 | 合計       |
|-------------|------------------|--------------|----------------|-----------------|------------|-----------|----------|
| 01 農林漁業     | 0.009158         | 0.284954     | 0.023741       | 0.041595        | 0.001714   | 0.638838  | 1.000000 |
| 02 鉱業       | 0.001962         | 0.079788     | 0.007475       | 0.038008        | 0.000912   | 0.871856  | 1.000000 |
| 03 製造業      | 0.006882         | 0.151380     | 0.018475       | 0.157329        | -0.002538  | 0.668471  | 1.000000 |
| 04 建設       | 0.000000         | 0.000000     | 0.000000       | 0.000000        | 0.000000   | 0.000000  | 0.000000 |
| 05 電力・ガス・水道 | 0.007076         | 0.434843     | 0.034542       | 0.042692        | -0.000183  | 0.481029  | 1.000000 |
| 06 商業       | 0.021827         | 0.486089     | 0.025748       | 0.122366        | 0.001778   | 0.342192  | 1.000000 |
| 07 金融・保険    | 0.003610         | 0.716003     | 0.030098       | 0.040673        | -0.000049  | 0.209664  | 1.000000 |
| 08 不動産      | 0.002109         | 0.917760     | 0.011150       | 0.013602        | 0.000003   | 0.055376  | 1.000000 |
| 09 運輸・郵便    | 0.016050         | 0.386419     | 0.039094       | 0.089959        | 0.001457   | 0.467022  | 1.000000 |
| 10 情報通信     | 0.010829         | 0.485092     | 0.047396       | 0.230151        | -0.000579  | 0.227111  | 1.000000 |
| 11 公務       | 0.000000         | 0.000000     | 0.000000       | 0.000000        | 0.000000   | 0.000000  | 0.000000 |
| 12 サービス業    | 0.050390         | 0.336087     | 0.272788       | 0.182604        | -0.000051  | 0.158182  | 1.000000 |
| 13 分類不明     | 0.012304         | 0.161346     | 0.065009       | 0.203973        | -0.002918  | 0.560286  | 1.000000 |
| 00 平均       | 0.012845         | 0.236575     | 0.045214       | 0.140014        | -0.001119  | 0.566471  | 1.000000 |

表1-14 その他の係数表(移輸入係数、移輸入品投入係数、総合移輸入係数、総合粗付加価値係数)

|             | 移輸入係数    | 移輸入品投入係数 | 総合移輸入係数         |          | 総合粗付加価値係数       |          |
|-------------|----------|----------|-----------------|----------|-----------------|----------|
|             |          |          | 移輸出を除く最終需要に係る係数 | 移輸出に係る係数 | 移輸出を除く最終需要に係る係数 | 移輸出に係る係数 |
| 01 農林漁業     | 0.570413 | 0.260224 | 0.708466        | 0.321361 | 0.291534        | 0.678639 |
| 02 鉱業       | 0.987842 | 0.240590 | 0.991797        | 0.325316 | 0.008203        | 0.674684 |
| 03 製造業      | 0.711607 | 0.489851 | 0.883415        | 0.595743 | 0.116585        | 0.404257 |
| 04 建設       | 0.000000 | 0.299280 | 0.377421        | 0.377421 | 0.622579        | 0.622579 |
| 05 電力・ガス・水道 | 0.220688 | 0.327614 | 0.526798        | 0.392796 | 0.473202        | 0.607204 |
| 06 商業       | 0.763677 | 0.083387 | 0.792055        | 0.120081 | 0.207945        | 0.879919 |
| 07 金融・保険    | 0.118219 | 0.101773 | 0.242500        | 0.140943 | 0.757500        | 0.859057 |
| 08 不動産      | 0.052286 | 0.016620 | 0.083316        | 0.032742 | 0.916684        | 0.967258 |
| 09 運輸・郵便    | 0.414201 | 0.111385 | 0.500453        | 0.147238 | 0.499547        | 0.852762 |
| 10 情報通信     | 0.639379 | 0.198185 | 0.731310        | 0.254924 | 0.268690        | 0.745076 |
| 11 公務       | 0.000000 | 0.084774 | 0.119887        | 0.119887 | 0.880113        | 0.880113 |
| 12 サービス業    | 0.253368 | 0.181799 | 0.429534        | 0.235948 | 0.570466        | 0.764052 |
| 13 分類不明     | 0.059740 | 0.132367 | 0.240098        | 0.191817 | 0.759902        | 0.808183 |
| 合計          | 4.791420 | 2.527848 | 6.627050        | 3.256217 | 6.372950        | 9.743783 |



表2-1 生産者価格評価表

|    |                    | 01      | 02    | 03     | 04     | 05      | 06     | 07        | 08        | 09        | 10          | 11      | 12     | 13      | 14      | 15      |
|----|--------------------|---------|-------|--------|--------|---------|--------|-----------|-----------|-----------|-------------|---------|--------|---------|---------|---------|
|    |                    | 農業      | 林業    | 漁業     | 鉱業     | 飲食料品    | 繊維製品   | パルプ・紙・木製品 | 化学製品      | 石油・石炭製品   | プラスチック・ゴム製品 | 窯業・土石製品 | 鉄鋼     | 非鉄金属    | 金属製品    | はたけ用機械  |
| 01 | 農業                 | 13,865  | 5     | 0      | 0      | 76,396  | 870    | 22        | 653       | 0         | 15,119      | 44      | 0      | 23      | 0       | 0       |
| 02 | 林業                 | 6       | 882   | 7      | 0      | 230     | 0      | 5,674     | 177       | 0         | 0           | 0       | 0      | 0       | 0       | 0       |
| 03 | 漁業                 | 0       | 0     | 1,649  | 0      | 53,575  | 0      | 0         | 17        | 0         | 0           | 0       | 0      | 0       | 0       | 0       |
| 04 | 鉱業                 | 1       | 1     | 0      | 36     | 157     | 10     | 750       | 8,528     | 757,584   | 117         | 13,949  | 25     | 7,327   | 86      | 16      |
| 05 | 飲食料品               | 14,802  | 63    | 4,437  | 0      | 115,415 | 150    | 309       | 6,385     | 7         | 8           | 95      | 1      | 0       | 0       | 0       |
| 06 | 繊維製品               | 303     | 7     | 761    | 71     | 522     | 13,660 | 9,975     | 825       | 14        | 5,497       | 901     | 70     | 889     | 451     | 409     |
| 07 | パルプ・紙・木製品          | 2,042   | 20    | 145    | 41     | 10,552  | 369    | 40,910    | 13,870    | 9         | 4,251       | 3,066   | 82     | 2,626   | 1,072   | 1,451   |
| 08 | 化学製品               | 4,765   | 4     | 481    | 335    | 6,212   | 7,299  | 5,997     | 495,748   | 1,734     | 136,110     | 8,784   | 342    | 10,166  | 3,025   | 1,586   |
| 09 | 石油・石炭製品            | 1,549   | 108   | 3,128  | 2,041  | 3,331   | 458    | 971       | 111,011   | 72,074    | 2,016       | 6,133   | 840    | 1,208   | 2,054   | 1,383   |
| 10 | プラスチック・ゴム製品        | 756     | 39    | 708    | 122    | 9,566   | 571    | 4,450     | 16,629    | 166       | 130,826     | 2,405   | 50     | 8,312   | 1,680   | 3,975   |
| 11 | 窯業・土石製品            | 240     | 2     | 3      | 1      | 1,413   | 29     | 955       | 6,655     | 107       | 1,829       | 14,550  | 600    | 9,235   | 1,160   | 2,395   |
| 12 | 鉄鋼                 | 2       | 0     | 11     | 18     | 0       | 15     | 5,491     | 161       | 0         | 1,415       | 1,913   | 31,176 | 789     | 79,810  | 55,630  |
| 13 | 非鉄金属               | 0       | 0     | 0      | 2      | 1,027   | 3      | 1,200     | 10,578    | 17        | 1,660       | 1,549   | 245    | 177,072 | 26,165  | 5,926   |
| 14 | 金属製品               | 128     | 5     | 79     | 350    | 4,910   | 110    | 4,670     | 9,568     | 540       | 5,991       | 2,539   | 647    | 1,444   | 22,745  | 18,361  |
| 15 | はたけ用機械             | 0       | 0     | 0      | 35     | 0       | 0      | 105       | 17        | 0         | 224         | 709     | 104    | 2       | 291     | 42,614  |
| 16 | 生産用機械              | 0       | 1     | 0      | 41     | 0       | 0      | 44        | 0         | 15        | 1,489       | 297     | 103    | 48      | 115     | 1,633   |
| 17 | 業務用機械              | 60      | 0     | 1      | 0      | 0       | 0      | 0         | 0         | 0         | 0           | 0       | 0      | 0       | 5       | 366     |
| 18 | 電子部品               | 0       | 0     | 0      | 0      | 1       | 0      | 2         | 5         | 1         | 0           | 0       | 0      | 238     | 283     | 821     |
| 19 | 電気機械               | 6       | 0     | 95     | 8      | 0       | 0      | 45        | 5         | 0         | 9           | 9       | 0      | 38      | 368     | 2,799   |
| 20 | 情報通信機器             | 1       | 1     | 2      | 0      | 14      | 0      | 0         | 15        | 3         | 13          | 5       | 0      | 3       | 17      | 73      |
| 21 | 輸送機械               | 0       | 0     | 2,186  | 2      | 0       | 0      | 0         | 0         | 0         | 0           | 0       | 0      | 0       | 0       | 0       |
| 22 | その他の製造工業製品         | 1,041   | 400   | 208    | 92     | 6,275   | 755    | 2,464     | 5,427     | 80        | 2,053       | 4,073   | 1,271  | 23,538  | 734     | 534     |
| 23 | 建設                 | 247     | 9     | 56     | 112    | 299     | 142    | 599       | 5,395     | 268       | 1,874       | 1,345   | 332    | 987     | 1,555   | 738     |
| 24 | 電力・ガス・熱供給          | 1,165   | 17    | 234    | 510    | 8,238   | 1,459  | 6,673     | 43,994    | 9,347     | 22,707      | 13,229  | 6,429  | 10,856  | 7,893   | 8,632   |
| 25 | 水道                 | 91      | 1     | 12     | 74     | 1,029   | 53     | 271       | 3,086     | 429       | 599         | 311     | 47     | 177     | 257     | 256     |
| 26 | 廃棄物処理              | 42      | 1     | 1      | 37     | 567     | 5      | 51        | 2,077     | 0         | 66          | 515     | 1      | 294     | 33      | 122     |
| 27 | 商業                 | 6,248   | 74    | 2,650  | 654    | 48,531  | 4,283  | 13,339    | 44,010    | 11,682    | 39,206      | 8,183   | 4,330  | 18,346  | 16,013  | 15,709  |
| 28 | 金融・保険              | 583     | 37    | 491    | 897    | 3,530   | 947    | 1,588     | 8,425     | 4,190     | 3,044       | 2,308   | 577    | 3,090   | 4,217   | 2,816   |
| 29 | 不動産                | 348     | 5     | 59     | 111    | 1,337   | 214    | 435       | 2,888     | 421       | 2,093       | 711     | 208    | 545     | 1,558   | 720     |
| 30 | 運輸・郵便              | 3,210   | 205   | 1,095  | 649    | 16,512  | 1,105  | 5,506     | 27,208    | 22,295    | 12,262      | 9,075   | 3,029  | 9,561   | 7,572   | 5,806   |
| 31 | 情報通信               | 415     | 10    | 244    | 95     | 2,607   | 316    | 1,202     | 9,590     | 851       | 4,572       | 1,408   | 417    | 1,607   | 2,190   | 2,225   |
| 32 | 公務                 | 0       | 0     | 0      | 0      | 0       | 0      | 0         | 0         | 0         | 0           | 0       | 0      | 0       | 0       | 0       |
| 33 | 教育・研究              | 9       | 1     | 0      | 11     | 181     | 0      | 24        | 378       | 9         | 73          | 78      | 26     | 6       | 141     | 306     |
| 34 | 医療・福祉              | 81      | 0     | 0      | 0      | 0       | 0      | 0         | 8         | 0         | 0           | 0       | 0      | 0       | 0       | 0       |
| 35 | 他に分類されない会員制団体      | 30      | 1     | 343    | 43     | 426     | 35     | 145       | 1,854     | 164       | 495         | 199     | 54     | 167     | 284     | 1,014   |
| 36 | 対事業所サービス           | 2,449   | 183   | 984    | 2,041  | 20,752  | 2,110  | 4,529     | 53,594    | 5,181     | 26,519      | 14,172  | 1,696  | 7,375   | 11,072  | 12,512  |
| 37 | 対個人サービス            | 17      | 1     | 43     | 2      | 82      | 7      | 15        | 98        | 17        | 65          | 17      | 5      | 52      | 29      | 34      |
| 38 | 事務用品               | 128     | 16    | 75     | 27     | 547     | 92     | 205       | 894       | 34        | 200         | 388     | 48     | 282     | 226     | 432     |
| 39 | 分類不明               | 207     | 27    | 222    | 315    | 3,735   | 176    | 405       | 1,197     | 345       | 1,776       | 2,015   | 776    | 3,631   | 1,155   | 2,350   |
| 40 | 内生部門計              | 54,837  | 2,126 | 20,503 | 8,680  | 397,969 | 35,243 | 110,021   | 890,970   | 887,584   | 424,178     | 114,975 | 53,551 | 299,934 | 194,256 | 193,644 |
| 41 | 家計外消費支出(行)         | 406     | 69    | 1,599  | 934    | 6,600   | 742    | 2,751     | 12,366    | 2,515     | 10,249      | 3,447   | 279    | 4,082   | 4,968   | 4,370   |
| 42 | 雇業者所得              | 13,905  | 2,217 | 10,455 | 3,457  | 71,885  | 11,520 | 22,590    | 111,445   | 8,923     | 116,658     | 45,782  | 8,847  | 39,177  | 79,874  | 58,590  |
| 43 | 営業余剰               | 31,806  | 2,791 | 8,845  | 1,714  | 76,098  | -1,462 | 19,501    | 80,622    | 53,416    | 11,028      | 34,577  | 10,146 | 40,020  | 16,362  | 32,193  |
| 44 | 資本減耗引当             | 25,849  | 560   | 7,533  | 800    | 14,474  | 2,638  | 3,321     | 108,093   | 104,991   | 43,179      | 9,896   | 550    | 11,369  | 12,752  | 12,656  |
| 45 | 間接税(関税・輸入品商品税を除く。) | 4,522   | 181   | 2,458  | 735    | 16,974  | 2,121  | 3,472     | 20,943    | 200,250   | 20,676      | 6,263   | 1,621  | 3,285   | 9,357   | 1,361   |
| 46 | (控除)経常補助金          | -6,715  | -325  | -77    | 0      | -781    | 0      | -1        | 0         | -4,772    | -4          | 0       | 0      | -1      | -3      | -1      |
| 47 | 粗付加価値部門計           | 69,573  | 5,493 | 30,813 | 7,640  | 185,250 | 15,559 | 51,634    | 333,469   | 365,323   | 201,786     | 99,965  | 21,443 | 97,932  | 123,310 | 109,169 |
| 48 | 県内生産額              | 124,410 | 7,619 | 51,316 | 16,320 | 583,219 | 50,802 | 161,855   | 1,224,439 | 1,252,907 | 623,964     | 214,940 | 74,974 | 397,866 | 317,566 | 302,813 |

表2-1 生産者価格評価表

|                       | 平成27年(2015年)<br>三重県産業連関表 |         |           |         |        |           |            |         |           |        |         |         |         |         |         |
|-----------------------|--------------------------|---------|-----------|---------|--------|-----------|------------|---------|-----------|--------|---------|---------|---------|---------|---------|
|                       | 16                       | 17      | 18        | 19      | 20     | 21        | 22         | 23      | 24        | 25     | 26      | 27      | 28      | 29      | 30      |
|                       | 生産用機械                    | 業務用機械   | 電子部品      | 電気機械    | 情報通信機器 | 輸送機械      | その他の製造工業製品 | 建設      | 電力・ガス・熱供給 | 水道     | 廃棄物処理   | 商業      | 金融・保険   | 不動産     | 運輸・郵便   |
| 01 農業                 | 0                        | 0       | 0         | 0       | 0      | 0         | 307        | 971     | 0         | 0      | 0       | 135     | 0       | 0       | 5       |
| 02 林業                 | 0                        | 0       | 0         | 0       | 0      | 1         | 38         | 23      | 0         | 0      | 0       | 0       | 0       | 0       | 0       |
| 03 漁業                 | 0                        | 0       | 0         | 0       | 0      | 0         | 2,734      | 0       | 0         | 0      | 0       | 0       | 0       | 0       | 0       |
| 04 鉱業                 | 11                       | 1       | 204       | 18      | 1      | 228       | 1,185      | 6,271   | 158,730   | 0      | 0       | 2       | 0       | 0       | 2       |
| 05 軟食料品               | 0                        | 0       | 0         | 0       | 0      | 0         | 343        | 9       | 0         | 0      | 0       | 82      | 0       | 0       | 0       |
| 06 繊維製品               | 389                      | 247     | 6,989     | 986     | 219    | 4,194     | 476        | 2,223   | 87        | 78     | 202     | 2,716   | 499     | 12      | 1,071   |
| 07 ハルブ・紙・木製品          | 396                      | 1,186   | 6,715     | 4,311   | 323    | 3,001     | 17,415     | 37,673  | 787       | 272    | 353     | 4,353   | 1,820   | 308     | 3,728   |
| 08 化学製品               | 1,152                    | 5,748   | 56,920    | 7,069   | 423    | 22,817    | 5,371      | 3,947   | 320       | 693    | 1,448   | 6       | 6       | 37      | 259     |
| 09 石油・石炭製品            | 816                      | 640     | 4,702     | 1,360   | 85     | 3,923     | -4,018     | 16,531  | 19,121    | 1,290  | 1,926   | 7,218   | 1,027   | 492     | 18,307  |
| 10 プラスチック・ゴム製品        | 2,824                    | 11,638  | 39,928    | 26,467  | 2,922  | 104,895   | 9,112      | 10,671  | 9         | 3,135  | 1,385   | 5,117   | 1,225   | 458     | 1,297   |
| 11 窯業・土石製品            | 1,343                    | 1,961   | 41,118    | 5,180   | 201    | 14,977    | 1,367      | 42,462  | 37        | 386    | 52      | 155     | 4       | 76      | 18      |
| 12 鉄鋼                 | 27,980                   | 8,486   | 4,312     | 33,236  | 1,161  | 103,040   | 10,363     | 19,229  | 0         | 2      | 0       | 0       | 0       | 0       | 245     |
| 13 非鉄金属               | 5,369                    | 4,099   | 45,880    | 48,360  | 1,713  | 48,663    | 29,566     | 6,195   | 116       | 14     | 0       | 7       | 0       | 0       | 14      |
| 14 金属製品               | 8,861                    | 16,975  | 28,815    | 23,313  | 2,306  | 19,112    | 3,038      | 65,902  | 244       | 55     | 18      | 1,164   | 45      | 308     | 1,073   |
| 15 はん用機械              | 10,886                   | 7,373   | 4,136     | 11,252  | 323    | 15,698    | 26         | 5,406   | 0         | 1,000  | 0       | 5       | 0       | 0       | 25      |
| 16 生産用機械              | 47,120                   | 634     | 7,883     | 849     | 41     | 1,915     | 11         | 51      | 2         | 25     | 0       | 2       | 0       | 0       | 25      |
| 17 業務用機械              | 1,716                    | 35,240  | 841       | 434     | 24     | 945       | 50         | 150     | 0         | 8      | 3       | 242     | 3       | 0       | 9       |
| 18 電子部品               | 3,063                    | 55,709  | 669,627   | 39,346  | 33,181 | 27,709    | 560        | 217     | 3         | 3      | 0       | 21      | 14      | 0       | 1       |
| 19 電気機械               | 8,660                    | 7,507   | 40,303    | 134,047 | 2,934  | 68,759    | 158        | 6,256   | 2         | 22     | 0       | 109     | 1       | 6       | 61      |
| 20 情報通信機器             | 89                       | 2       | 124       | 29      | 3,125  | 20,686    | 6          | 1,456   | 9         | 1      | 2       | 152     | 47      | 30      | 60      |
| 21 輸送機械               | 16                       | 0       | 0         | 0       | 0      | 1,222,055 | 0          | 0       | 0         | 0      | 0       | 4       | 0       | 0       | 6,630   |
| 22 その他の製造工業製品         | 1,110                    | 1,623   | 16,445    | 1,594   | 623    | 4,766     | 5,915      | 2,878   | 8,030     | 306    | 385     | 4,561   | 6,459   | 29      | 1,591   |
| 23 建設                 | 442                      | 170     | 4,544     | 1,296   | 189    | 1,013     | 212        | 592     | 7,546     | 2,183  | 337     | 2,158   | 1,092   | 8,252   | 1,767   |
| 24 電力・ガス・熱供給          | 3,520                    | 2,275   | 72,261    | 5,940   | 818    | 25,770    | 1,491      | 2,627   | 60,295    | 3,595  | 11,035  | 22,430  | 2,243   | 1,474   | 5,928   |
| 25 水道                 | 186                      | 97      | 6,286     | 311     | 49     | 793       | 104        | 673     | 316       | 5,511  | 938     | 2,460   | 524     | 141     | 758     |
| 26 廃棄物処理              | 7                        | 32      | 1,729     | 131     | 31     | 183       | 30         | 1,846   | 3,502     | 119    | 0       | 890     | 1,257   | 5       | 2,291   |
| 27 商業                 | 11,904                   | 15,566  | 105,974   | 37,572  | 3,889  | 79,356    | 11,112     | 43,276  | 8,641     | 1,610  | 1,896   | 7,827   | 2,446   | 1,009   | 5,034   |
| 28 金融・保険              | 2,063                    | 1,670   | 15,721    | 3,502   | 1,202  | 8,870     | 3,110      | 11,201  | 9,780     | 2,401  | 2,511   | 9,180   | 14,343  | 63,685  | 9,491   |
| 29 不動産                | 688                      | 448     | 3,499     | 1,176   | 141    | 1,545     | 361        | 3,672   | 3,184     | 97     | 191     | 12,396  | 6,033   | 18,216  | 12,088  |
| 30 運輸・郵便              | 4,166                    | 4,723   | 44,536    | 14,227  | 1,889  | 38,211    | 3,718      | 23,218  | 18,063    | 1,244  | 4,836   | 8,851   | 12,147  | 529     | 55,189  |
| 31 情報通信               | 2,914                    | 1,889   | 16,355    | 10,696  | 2,493  | 6,612     | 1,032      | 6,460   | 6,459     | 3,420  | 1,027   | 24,291  | 23,298  | 1,561   | 5,188   |
| 32 公務                 | 0                        | 0       | 0         | 0       | 0      | 0         | 0          | 0       | 0         | 0      | 0       | 0       | 0       | 0       | 0       |
| 33 教育・研究              | 79                       | 82      | 1,462     | 528     | 108    | 350       | 10         | 137     | 281       | 6      | 19      | 150     | 87      | 1       | 537     |
| 34 医療・福祉              | 0                        | 0       | 0         | 0       | 0      | 0         | 1          | 0       | 26        | 18     | 0       | 17      | 61      | 6       | 841     |
| 35 他に分類されない会員制団体      | 536                      | 717     | 1,593     | 290     | 41     | 459       | 101        | 776     | 810       | 553    | 202     | 444     | 1,367   | 145     | 650     |
| 36 対事業所サービス           | 10,255                   | 10,372  | 111,498   | 24,808  | 3,718  | 71,082    | 5,319      | 81,285  | 41,346    | 12,099 | 7,512   | 65,432  | 46,778  | 12,118  | 20,804  |
| 37 対個人サービス            | 23                       | 27      | 328       | 69      | 5      | 252       | 11         | 229     | 55        | 27     | 4       | 408     | 80      | 356     | 315     |
| 38 事務用品               | 306                      | 212     | 2,536     | 923     | 201    | 884       | 207        | 1,210   | 37        | 122    | 517     | 2,001   | 2,020   | 154     | 1,277   |
| 39 分類不明               | 1,445                    | 735     | 11,773    | 2,561   | 351    | 1,990     | 193        | 10,227  | 1,491     | 698    | 2,441   | 4,461   | 2,227   | 545     | 4,293   |
| 40 内生部門計              | 160,335                  | 198,084 | 1,365,017 | 441,881 | 64,730 | 1,924,754 | 111,035    | 415,950 | 349,329   | 40,993 | 39,040  | 189,452 | 127,153 | 109,958 | 160,867 |
| 41 家計外消費支出(行)         | 4,379                    | 3,892   | 22,421    | 7,485   | 1,796  | 17,988    | 2,626      | 15,416  | 7,710     | 1,191  | 3,288   | 15,966  | 12,761  | 2,441   | 11,315  |
| 42 雇業者所得              | 61,871                   | 29,636  | 155,470   | 92,022  | 16,822 | 242,003   | 31,764     | 280,075 | 82,213    | 13,106 | 52,226  | 374,360 | 132,519 | 36,485  | 256,004 |
| 43 営業余剰               | 35,002                   | 7,805   | 23        | -22,502 | 1,713  | 37,321    | 8,190      | 21,964  | -54,839   | 16,142 | 12,389  | 137,316 | 151,600 | 414,899 | 55,019  |
| 44 資本減耗引当             | 11,197                   | 6,276   | 44,128    | 39,331  | 4,617  | 157,213   | 4,376      | 32,852  | 216,758   | 18,737 | 10,118  | 87,246  | 31,474  | 321,438 | 69,708  |
| 45 間接税(関税・輸入品商品税を除く。) | 1,723                    | 3,338   | 11,704    | 2,287   | 627    | -8,231    | 4,375      | 27,513  | 31,461    | 4,067  | 2,751   | 31,606  | 8,015   | 42,784  | 35,657  |
| 46 (控除)経常補助金          | -1                       | -1      | -7        | -2      | -1     | -9        | -1         | -4,963  | -168      | -4,049 | -1      | -363    | -6,656  | -179    | -1,850  |
| 47 粗付加価値部門計           | 114,171                  | 50,946  | 630,898   | 118,621 | 25,574 | 446,285   | 51,330     | 372,857 | 283,135   | 49,194 | 80,771  | 646,131 | 329,713 | 817,868 | 425,853 |
| 58 県内生産額              | 274,506                  | 249,030 | 1,995,915 | 560,502 | 90,304 | 2,371,039 | 162,365    | 788,807 | 632,464   | 90,187 | 119,811 | 835,583 | 456,866 | 927,826 | 586,720 |

表2-1 生産者価格評価表

|                       | 平成27年(2015年)<br>三重県産業連関表 |          |             |             |                             |                    |                   |            |            |             | 40<br>内生部門計 |
|-----------------------|--------------------------|----------|-------------|-------------|-----------------------------|--------------------|-------------------|------------|------------|-------------|-------------|
|                       | 31<br>情報通信               | 32<br>公務 | 33<br>教育・研究 | 34<br>医療・福祉 | 35<br>他に分類され<br>ない会員制団<br>体 | 36<br>対事業所サ<br>ービス | 37<br>対個人サ<br>ービス | 38<br>事務用品 | 39<br>分類不明 | 40<br>内生部門計 |             |
| 01 農業                 | 0                        | 11       | 1,105       | 2,101       | 122                         | 2                  | 12,959            | 0          | 0          | 0           | 124,715     |
| 02 林業                 | 0                        | 2        | 30          | 53          | 0                           | 0                  | 844               | 0          | 0          | 0           | 7,967       |
| 03 漁業                 | 0                        | 3        | 32          | 494         | 0                           | 0                  | 2,917             | 0          | 0          | 0           | 61,421      |
| 04 鉱業                 | 0                        | 2        | 13          | 10          | 5                           | 3                  | 6                 | 0          | 0          | 17          | 955,296     |
| 05 飲食料品               | 0                        | 104      | 3,190       | 7,864       | 86                          | 3                  | 97,539            | 0          | 178        | 0           | 251,070     |
| 06 繊維製品               | 141                      | 1,056    | 193         | 2,572       | 1,820                       | 924                | 2,493             | 536        | 39         | 55,497      | 193,172     |
| 07 ハルブ・紙・木製品          | 3,491                    | 400      | 2,635       | 5,082       | 1,173                       | 1,418              | 3,837             | 11,894     | 95         | 193,172     | 916,056     |
| 08 化学製品               | 290                      | 288      | 2,946       | 117,256     | 158                         | 2,188              | 3,318             | 257        | 546        | 916,056     | 302,682     |
| 09 石油・石炭製品            | 811                      | 4,452    | 2,601       | 3,413       | 453                         | 2,261              | 5,216             | 0          | 1,750      | 302,682     | 417,087     |
| 10 プラスチック・ゴム製品        | 286                      | 615      | 1,410       | 1,874       | 550                         | 7,441              | 1,966             | 1,302      | 305        | 417,087     | 152,248     |
| 11 窯業・土石製品            | 2                        | 55       | 883         | 727         | 32                          | 557                | 987               | 137        | 357        | 152,248     | 385,017     |
| 12 鉄鋼                 | 0                        | 10       | 0           | 2           | 0                           | 122                | 26                | 1          | 371        | 385,017     | 417,588     |
| 13 非鉄金属               | 21                       | 63       | 31          | 1,103       | 15                          | 369                | 234               | 26         | 286        | 417,588     | 248,352     |
| 14 金属製品               | 135                      | 1,369    | 82          | 322         | 163                         | 1,000              | 1,511             | 9          | 445        | 248,352     | 108,485     |
| 15 はん用機械              | 1                        | 101      | 0           | 0           | 0                           | 8,142              | 10                | 0          | 0          | 108,485     | 74,424      |
| 16 生産用機械              | 1                        | 5        | 0           | 0           | 0                           | 12,067             | 7                 | 0          | 0          | 74,424      | 55,440      |
| 17 業務用機械              | 10                       | 984      | 0           | 9,277       | 0                           | 4,099              | 293               | 680        | 0          | 55,440      | 845,472     |
| 18 電子部品               | 197                      | 678      | 555         | 3           | 3                           | 12,233             | 12                | 989        | 0          | 845,472     | 279,851     |
| 19 電気機械               | 27                       | 579      | 272         | 63          | 0                           | 6,475              | 140               | 0          | 88         | 279,851     | 27,668      |
| 20 情報通信機器             | 56                       | 517      | 40          | 27          | 5                           | 919                | 139               | 0          | 0          | 27,668      | 1,254,356   |
| 21 輸送機械               | 0                        | 1,667    | 39          | 0           | 0                           | 21,721             | 36                | 0          | 0          | 1,254,356   | 138,986     |
| 22 その他の製造工業製品         | 5,292                    | 2,791    | 7,301       | 3,890       | 2,903                       | 3,693              | 3,690             | 4,041      | 125        | 138,986     | 56,688      |
| 23 建設                 | 1,913                    | 2,654    | 2,040       | 2,131       | 129                         | 1,344              | 1,344             | 0          | 9          | 56,688      | 420,891     |
| 24 電力・ガス・熱供給          | 2,398                    | 3,793    | 10,663      | 11,619      | 290                         | 2,613              | 26,085            | 0          | 345        | 420,891     | 43,917      |
| 25 水道                 | 1,000                    | 1,303    | 4,410       | 4,415       | 145                         | 512                | 6,160             | 0          | 132        | 43,917      | 46,563      |
| 26 廃棄物処理              | 1,928                    | 8,739    | 2,674       | 3,433       | 2                           | 215                | 12,651            | 0          | 1,056      | 46,563      | 711,289     |
| 27 商業                 | 2,674                    | 3,503    | 8,393       | 45,819      | 2,598                       | 14,426             | 56,601            | 6,245      | 860        | 711,289     | 229,350     |
| 28 金融・保険              | 2,246                    | 6,764    | 4,262       | 9,132       | 1,583                       | 4,291              | 5,348             | 0          | 254        | 229,350     | 114,602     |
| 29 不動産                | 3,142                    | 578      | 2,994       | 15,585      | 1,234                       | 4,727              | 8,545             | 0          | 2,409      | 114,602     | 430,446     |
| 30 運輸・郵便              | 5,481                    | 7,781    | 9,717       | 10,607      | 1,854                       | 5,742              | 20,811            | 1,401      | 6,415      | 430,446     | 273,352     |
| 31 情報通信               | 56,790                   | 9,558    | 11,337      | 11,504      | 4,611                       | 19,401             | 13,090            | 0          | 5,617      | 273,352     | 18,699      |
| 32 公務                 | 0                        | 0        | 0           | 0           | 0                           | 0                  | 0                 | 0          | 0          | 18,699      | 6,907       |
| 33 教育・研究              | 1,191                    | 43       | 1           | 86          | 0                           | 224                | 270               | 0          | 12         | 6,907       | 15,630      |
| 34 医療・福祉              | 298                      | 9        | 9           | 13,984      | 1                           | 26                 | 56                | 0          | 188        | 15,630      | 18,481      |
| 35 他に分類されない会員制団体      | 347                      | 1        | 633         | 918         | 0                           | 1,016              | 1,262             | 0          | 366        | 18,481      | 928,918     |
| 36 対事業所サービス           | 36,201                   | 29,975   | 30,444      | 45,869      | 5,423                       | 63,107             | 24,994            | 0          | 3,310      | 928,918     | 27,827      |
| 37 対個人サービス            | 1,608                    | 153      | 1,543       | 10,945      | 163                         | 523                | 10,091            | 0          | 128        | 27,827      | 27,531      |
| 38 事務用品               | 1,053                    | 1,364    | 2,427       | 2,982       | 499                         | 1,257              | 1,725             | 0          | 23         | 27,531      | 66,586      |
| 39 分類不明               | 788                      | 298      | 4,636       | 3,379       | 318                         | 1,671              | 1,720             | 13         | 0          | 66,586      | 10,710,527  |
| 40 内生部門計              | 129,819                  | 92,268   | 119,541     | 348,541     | 26,335                      | 206,105            | 328,933           | 27,531     | 44,425     | 10,710,527  | 235,176     |
| 41 家計外消費支出(行)         | 3,606                    | 4,304    | 3,926       | 10,231      | 2,858                       | 8,869              | 14,973            | 0          | 357        | 235,176     | 3,904,312   |
| 42 雇業者所得              | 45,154                   | 179,241  | 243,733     | 478,671     | 47,241                      | 240,033            | 207,295           | 0          | 1,083      | 3,904,312   | 1,583,523   |
| 43 営業余剰               | 81,637                   | 0        | 7,246       | 37,783      | -705                        | 78,703             | 97,764            | 0          | 41,596     | 1,583,523   | 2,291,033   |
| 44 資本減耗引当             | 37,885                   | 148,506  | 84,427      | 59,180      | 5,273                       | 63,694             | 80,509            | 0          | 270        | 2,291,033   | 587,524     |
| 45 間接税(関税・輸入品商品税を除く。) | 8,632                    | 583      | 5,554       | 12,883      | 2,674                       | 31,059             | 30,744            | 0          | 1,499      | 587,524     | -43,562     |
| 46 (控除)経常補助金          | -1                       | 0        | -972        | -9,549      | -1,572                      | -31                | -2                | 0          | -504       | -43,562     | 8,558,006   |
| 47 粗付加価値部門計           | 176,913                  | 332,634  | 343,914     | 589,199     | 55,769                      | 422,327            | 431,243           | 0          | 44,301     | 8,558,006   | 19,268,533  |
| 48 県内生産額              | 306,732                  | 424,902  | 463,455     | 937,740     | 82,104                      | 628,432            | 760,176           | 27,531     | 88,726     | 19,268,533  |             |

表2-1 生産者価格評価表

|                       | 平成27年(2015年)三重県産業連関表 |           |           |               |               |         |           |            |           |           |            |            |  |
|-----------------------|----------------------|-----------|-----------|---------------|---------------|---------|-----------|------------|-----------|-----------|------------|------------|--|
|                       | 41                   | 42        | 43        | 44            | 45            | 46      | 47        | 48         | 49        | 50        | 51         | 52         |  |
|                       | 家計外消費支出(列)           | 民間消費支出    | 一般政府消費支出  | 県内総固定資本形成(公的) | 県内総固定資本形成(民間) | 在庫純増    | 県内最終需要計   | 県内需要合計     | 輸出計       | 移出        | 最終需要計      | 需要合計       |  |
| 01 農業                 | 788                  | 44,631    | 0         | 0             | 765           | -1,576  | 44,608    | 169,323    | 332       | 49,429    | 94,369     | 219,084    |  |
| 02 林業                 | 48                   | 2,272     | 0         | 0             | 0             | 1,805   | 4,125     | 12,092     | 18        | 531       | 4,674      | 12,641     |  |
| 03 漁業                 | 226                  | 11,673    | 0         | 0             | 749           | 273     | 12,172    | 73,593     | 749       | 22,738    | 35,659     | 97,080     |  |
| 04 鉱業                 | -84                  | -90       | 0         | 0             | 1,304         | 1,304   | 1,130     | 956,426    | 292       | 4,400     | 5,822      | 961,118    |  |
| 05 軟食料品               | 13,632               | 374,241   | 0         | 0             | 0             | -2,566  | 385,307   | 636,377    | 6,234     | 454,288   | 845,829    | 1,096,899  |  |
| 06 繊維製品               | 1,729                | 63,946    | 0         | 9             | 915           | -731    | 65,868    | 121,365    | 238       | 38,831    | 104,937    | 160,434    |  |
| 07 ハルブ・紙・木製品          | 1,125                | 5,012     | 21        | 140           | 3,321         | -4,203  | 5,416     | 198,588    | 1,294     | 126,107   | 132,817    | 325,989    |  |
| 08 化学製品               | 2,704                | 41,159    | 0         | 0             | 0             | -13,877 | 29,986    | 946,042    | 143,170   | 772,186   | 945,342    | 1,861,398  |  |
| 09 石油・石炭製品            | 248                  | 90,746    | 0         | 0             | 0             | -7,863  | 83,331    | 386,013    | 77,404    | 904,731   | 1,065,466  | 1,368,148  |  |
| 10 プラスチック・ゴム製品        | 396                  | 12,585    | 38        | 0             | 0             | -5,997  | 7,022     | 424,109    | 61,163    | 443,983   | 512,168    | 929,255    |  |
| 11 窯業・土石製品            | 184                  | 2,301     | 0         | 0             | 0             | -3,128  | -643      | 151,605    | 22,963    | 142,191   | 164,511    | 316,759    |  |
| 12 鉄鋼                 | 0                    | -754      | 0         | 0             | 0             | -3,215  | -3,969    | 381,048    | 790       | 27,303    | 24,124     | 409,141    |  |
| 13 非鉄金属               | 20                   | 4,404     | 0         | 0             | 0             | -3,175  | 1,249     | 418,837    | 25,911    | 287,988   | 315,148    | 732,736    |  |
| 14 金属製品               | 471                  | 4,656     | 6         | 178           | 4,016         | -1,152  | 8,175     | 256,527    | 8,079     | 252,662   | 268,916    | 517,268    |  |
| 15 はん用機械              | 0                    | 273       | 0         | 1,632         | 55,486        | 1,919   | 59,310    | 167,795    | 45,404    | 194,754   | 299,468    | 407,953    |  |
| 16 生産用機械              | 0                    | 124       | 0         | 342           | 460,805       | 4,689   | 465,960   | 540,384    | 46,848    | 171,989   | 684,797    | 759,221    |  |
| 17 業務用機械              | 37                   | 1,594     | 2         | 4,368         | 32,499        | -1,021  | 37,479    | 92,919     | 26,300    | 197,842   | 261,621    | 317,061    |  |
| 18 電子部品               | 9                    | 3,500     | 0         | 0             | 0             | 30,122  | 33,631    | 879,103    | 1,040,423 | 760,668   | 1,834,722  | 2,680,194  |  |
| 19 電気機械               | 1,034                | 58,827    | 0         | 2,860         | 77,290        | 5,079   | 145,090   | 424,941    | 86,654    | 414,795   | 646,539    | 926,390    |  |
| 20 情報通信機器             | 582                  | 34,544    | 0         | 11,559        | 17,315        | 726     | 64,726    | 92,394     | 9,761     | 78,515    | 153,002    | 180,670    |  |
| 21 輸送機械               | 0                    | 85,452    | 0         | 12,376        | 67,668        | -9,928  | 155,568   | 1,409,924  | 344,849   | 1,403,853 | 1,904,270  | 3,158,626  |  |
| 22 その他の製造工業製品         | 3,434                | 45,995    | 0         | 2,084         | 8,328         | -2,837  | 57,004    | 195,990    | 1,969     | 80,724    | 139,697    | 278,683    |  |
| 23 建設                 | 0                    | 0         | 0         | 291,698       | 440,421       | 0       | 732,119   | 788,807    | 0         | 732,119   | 788,807    | 788,807    |  |
| 24 電力・ガス・熱供給          | 105                  | 188,522   | 0         | 0             | 0             | 188,627 | 609,518   | 609,518    | 93        | 173,531   | 362,251    | 783,142    |  |
| 25 水道                 | 43                   | 46,691    | -4,073    | 0             | 0             | 42,661  | 86,578    | 86,578     | 0         | 6,551     | 49,212     | 93,129     |  |
| 26 廃棄物処理              | 0                    | 8,069     | 8,770     | 0             | 0             | 16,839  | 63,402    | 63,402     | 0         | 56,412    | 73,251     | 119,814    |  |
| 27 商業                 | 25,987               | 667,234   | 100       | 5,865         | 99,098        | 2,937   | 801,221   | 1,512,510  | 26,996    | 451,146   | 1,279,363  | 1,990,652  |  |
| 28 金融・保険              | 5                    | 277,376   | 0         | 0             | 0             | 277,381 | 506,731   | 506,731    | 3,283     | 6,757     | 287,421    | 516,771    |  |
| 29 不動産                | 0                    | 806,154   | 134       | 0             | 65            | 806,353 | 920,955   | 920,955    | 269       | 54,755    | 861,377    | 975,979    |  |
| 30 運輸・郵便              | 6,498                | 188,113   | 408       | 829           | 11,721        | 1,011   | 208,580   | 639,026    | 39,430    | 172,949   | 420,959    | 851,405    |  |
| 31 情報通信               | 2,822                | 229,811   | 1,208     | 15,271        | 95,037        | -304    | 343,845   | 617,197    | 1,105     | 83,053    | 428,003    | 701,355    |  |
| 32 公務                 | 0                    | 16,226    | 389,977   | 0             | 0             | 406,203 | 424,902   | 424,902    | 0         | 406,203   | 406,203    | 424,902    |  |
| 33 教育・研究              | 0                    | 83,848    | 242,877   | 23,591        | 472,571       | 822,887 | 829,794   | 829,794    | 708       | 51,010    | 874,605    | 881,512    |  |
| 34 医療・福祉              | 12,511               | 264,482   | 654,775   | 0             | 0             | 931,768 | 947,398   | 947,398    | 1         | 2,392     | 934,161    | 949,791    |  |
| 35 他に分類されない会員制団体      | 0                    | 64,572    | 0         | 0             | 0             | 64,572  | 83,053    | 83,053     | 76        | 4,168     | 68,816     | 87,297     |  |
| 36 対事業所サービス           | 1,258                | 45,575    | 0         | 1,322         | 29,755        | 0       | 77,910    | 1,006,828  | 5,762     | 23,389    | 107,061    | 1,035,979  |  |
| 37 対個人サービス            | 159,364              | 587,146   | 0         | 0             | 0             | 746,510 | 774,337   | 774,337    | 2,536     | 79,133    | 828,179    | 856,006    |  |
| 38 事務用品               | 0                    | 0         | 0         | 0             | 0             | 0       | 27,531    | 27,531     | 0         | 0         | 0          | 27,531     |  |
| 39 分類不明               | 0                    | 190       | 0         | 0             | 0             | -187    | 3         | 66,589     | 14        | 26,101    | 26,118     | 92,704     |  |
| 40 内生部門計              | 235,176              | 4,361,100 | 1,294,243 | 374,124       | 1,877,076     | -1,695  | 8,130,024 | 18,840,551 | 2,031,118 | 8,021,855 | 18,182,997 | 28,893,524 |  |
| 41 家計外消費支出(行)         |                      |           |           |               |               |         |           |            |           |           |            |            |  |
| 42 雇用者所得              |                      |           |           |               |               |         |           |            |           |           |            |            |  |
| 43 営業余剰               |                      |           |           |               |               |         |           |            |           |           |            |            |  |
| 44 資本減耗引当             |                      |           |           |               |               |         |           |            |           |           |            |            |  |
| 45 間接税(関税・輸入品商品税を除く。) |                      |           |           |               |               |         |           |            |           |           |            |            |  |
| 46 (控除)経常補助金          |                      |           |           |               |               |         |           |            |           |           |            |            |  |
| 57 粗付加価値部門計           |                      |           |           |               |               |         |           |            |           |           |            |            |  |
| 58 県内生産額              |                      |           |           |               |               |         |           |            |           |           |            |            |  |

表2-1 生産者価格評価表 (単位：100万円)

|                          | 53         | 54         | 55         | 56        | 57         |
|--------------------------|------------|------------|------------|-----------|------------|
|                          | (控除)輸入計    | (控除)移入     | (控除)移輸入    | 最終需要部門    | 県内生産額      |
|                          | 計          | 計          | 計          | 計         | 計          |
| 平成27年(2015年)<br>三重県産業連関表 |            |            |            |           |            |
| 01 農業                    | -35,554    | -59,120    | -94,674    | -305      | 124,410    |
| 02 林業                    | -1,814     | -3,208     | -5,022     | -348      | 7,619      |
| 03 漁業                    | -10,133    | -35,631    | -45,764    | -10,105   | 51,316     |
| 04 鉱業                    | -848,345   | -96,453    | -944,798   | -938,976  | 16,320     |
| 05 飲食料品                  | -116,524   | -397,156   | -513,680   | 332,149   | 583,219    |
| 06 繊維製品                  | -59,712    | -49,920    | -109,632   | -4,695    | 50,802     |
| 07 パルプ・紙・木製品             | -32,590    | -131,744   | -164,334   | -31,517   | 161,655    |
| 08 化学製品                  | -230,922   | -406,037   | -636,959   | 308,383   | 1,224,439  |
| 09 石油・石炭製品               | -45,294    | -69,947    | -115,241   | 950,225   | 1,252,907  |
| 10 プラスチック・ゴム製品           | -44,195    | -259,096   | -303,291   | 208,877   | 625,964    |
| 11 窯業・土石製品               | -18,180    | -83,639    | -101,819   | 62,692    | 214,940    |
| 12 鉄鋼                    | -27,064    | -307,103   | -334,167   | -310,043  | 74,974     |
| 13 非鉄金属                  | -118,979   | -215,891   | -334,870   | -19,722   | 397,866    |
| 14 金属製品                  | -24,019    | -175,883   | -199,702   | 69,214    | 317,566    |
| 15 はん用機械                 | -23,555    | -81,585    | -105,140   | 194,328   | 302,813    |
| 16 生産用機械                 | -91,518    | -393,197   | -484,715   | 200,082   | 274,506    |
| 17 業務用機械                 | -18,404    | -49,627    | -68,031    | 193,590   | 249,030    |
| 18 電子部品                  | -473,673   | -210,606   | -684,279   | 1,150,443 | 1,995,915  |
| 19 電気機械                  | -76,195    | -289,693   | -365,888   | 280,651   | 560,502    |
| 20 情報通信機器                | -24,033    | -66,333    | -90,366    | 62,636    | 90,304     |
| 21 輸送機械                  | -66,274    | -721,313   | -787,587   | 1,116,683 | 2,371,039  |
| 22 その他の製造工業製品            | -36,955    | -79,363    | -116,318   | 23,379    | 162,365    |
| 23 建設                    | 0          | 0          | 0          | 732,119   | 788,807    |
| 24 電力・ガス・熱供給             | -12        | -150,666   | -150,678   | 211,573   | 632,464    |
| 25 水道                    | -15        | -2,927     | -2,942     | 46,270    | 90,187     |
| 26 廃棄物処理                 | -3         | 0          | -3         | 73,248    | 119,811    |
| 27 商業                    | -11,934    | -1,143,135 | -1,155,069 | 124,294   | 835,583    |
| 28 金融・保険                 | -15,024    | -44,881    | -59,905    | 227,516   | 456,866    |
| 29 不動産                   | -36        | -48,117    | -48,153    | 813,224   | 927,826    |
| 30 運輸・郵便                 | -34,522    | -230,163   | -264,685   | 156,274   | 586,720    |
| 31 情報通信                  | -35,807    | -358,816   | -394,623   | 33,380    | 306,732    |
| 32 公務                    | 0          | 0          | 0          | 406,203   | 424,902    |
| 33 教育・研究                 | -17,148    | -400,909   | -418,057   | 456,548   | 463,455    |
| 34 医療・福祉                 | 0          | -12,051    | -12,051    | 922,110   | 937,740    |
| 35 他に分類されない会員制団体         | -550       | -4,643     | -5,193     | 63,623    | 82,104     |
| 36 対事業所サービス              | -35,642    | -371,905   | -407,547   | -300,486  | 628,432    |
| 37 対個人サービス               | -15,049    | -80,781    | -95,830    | 732,349   | 760,176    |
| 38 事務用品                  | 0          | 0          | 0          | 0         | 27,531     |
| 39 分類不明                  | -115       | -3,863     | -3,978     | 22,140    | 88,726     |
| 40 内生部門計                 | -2,589,789 | -7,035,202 | -9,624,991 | 8,556,006 | 19,266,533 |
| 41 家計外消費支出(行)            |            |            |            |           |            |
| 42 雇業者所得                 |            |            |            |           |            |
| 43 営業余剰                  |            |            |            |           |            |
| 44 資本減耗引当                |            |            |            |           |            |
| 45 間接税(関税・輸入品商品税を除く。)    |            |            |            |           |            |
| 46 (控除)経常補助金             |            |            |            |           |            |
| 57 粗付加価値部門計              |            |            |            |           |            |
| 58 県内生産額                 |            |            |            |           |            |

表2-2 投入係数表

|                      | 平成27年(2015年)三重県産業連関表 |           |           |          |           |           |           |          |           |             |           |          |           |           |           |
|----------------------|----------------------|-----------|-----------|----------|-----------|-----------|-----------|----------|-----------|-------------|-----------|----------|-----------|-----------|-----------|
|                      | 01                   | 02        | 03        | 04       | 05        | 06        | 07        | 08       | 09        | 10          | 11        | 12       | 13        | 14        | 15        |
|                      | 農業                   | 林業        | 漁業        | 鉱業       | 飲食料品      | 繊維製品      | パルプ・紙・木製品 | 化学製品     | 石油・石炭製品   | プラスチック・ゴム製品 | 窯業・土石製品   | 鉄鋼       | 非鉄金属      | 金属製品      | はん用機械     |
| 01 農業                | 0.111446             | 0.000656  | 0.000000  | 0.000000 | 0.130990  | 0.017125  | 0.000136  | 0.000533 | 0.000000  | 0.024153    | 0.000205  | 0.000000 | 0.000058  | 0.000000  | 0.000000  |
| 02 林業                | 0.000048             | 0.115763  | 0.000136  | 0.000000 | 0.000394  | 0.000000  | 0.035099  | 0.000145 | 0.000000  | 0.000000    | 0.000205  | 0.000000 | 0.000000  | 0.000000  | 0.000000  |
| 03 漁業                | 0.000000             | 0.000000  | 0.032134  | 0.000000 | 0.091861  | 0.000000  | 0.000000  | 0.000014 | 0.000000  | 0.000000    | 0.000000  | 0.000000 | 0.000000  | 0.000000  | 0.000000  |
| 04 鉱業                | 0.000008             | 0.000131  | 0.000000  | 0.002206 | 0.000269  | 0.000197  | 0.004640  | 0.006965 | 0.044661  | 0.000187    | 0.064897  | 0.000333 | 0.018416  | 0.000271  | 0.000053  |
| 05 飲食料品              | 0.118978             | 0.008269  | 0.086464  | 0.000000 | 0.197893  | 0.002953  | 0.001911  | 0.005215 | 0.000006  | 0.000013    | 0.000442  | 0.000013 | 0.000000  | 0.000000  | 0.000000  |
| 06 繊維製品              | 0.002435             | 0.000919  | 0.014830  | 0.004350 | 0.000895  | 0.268887  | 0.006031  | 0.000674 | 0.000011  | 0.006782    | 0.004192  | 0.000234 | 0.000680  | 0.001420  | 0.001351  |
| 07 パルプ・紙・木製品         | 0.016413             | 0.002625  | 0.002826  | 0.002512 | 0.018093  | 0.007263  | 0.253070  | 0.000007 | 0.000007  | 0.008791    | 0.014264  | 0.000934 | 0.006600  | 0.003376  | 0.004792  |
| 08 化学製品              | 0.038301             | 0.000525  | 0.009373  | 0.020527 | 0.010651  | 0.143675  | 0.037098  | 0.404878 | 0.001384  | 0.217441    | 0.004562  | 0.004562 | 0.025551  | 0.009526  | 0.005238  |
| 09 石油・石炭製品           | 0.012451             | 0.014175  | 0.060956  | 0.125061 | 0.005711  | 0.009015  | 0.006007  | 0.090663 | 0.057525  | 0.003221    | 0.028534  | 0.011204 | 0.003036  | 0.006468  | 0.004567  |
| 10 プラスチック・ゴム製品       | 0.006077             | 0.005119  | 0.013797  | 0.007475 | 0.016402  | 0.011240  | 0.027528  | 0.013581 | 0.000132  | 0.208999    | 0.011189  | 0.000667 | 0.020891  | 0.005290  | 0.013127  |
| 11 窯業・土石製品           | 0.001929             | 0.000263  | 0.000058  | 0.000061 | 0.002423  | 0.000571  | 0.005908  | 0.005435 | 0.000085  | 0.002922    | 0.067693  | 0.008003 | 0.023211  | 0.003653  | 0.007909  |
| 12 鉄鋼                | 0.000016             | 0.000000  | 0.000214  | 0.000103 | 0.000000  | 0.000295  | 0.033967  | 0.000131 | 0.000000  | 0.002261    | 0.008900  | 0.415824 | 0.001983  | 0.251318  | 0.183711  |
| 13 非鉄金属              | 0.000000             | 0.000000  | 0.000000  | 0.000123 | 0.001761  | 0.000059  | 0.007423  | 0.008639 | 0.000014  | 0.002652    | 0.007207  | 0.003268 | 0.445054  | 0.082392  | 0.019570  |
| 14 金属製品              | 0.001029             | 0.000656  | 0.001539  | 0.021446 | 0.008419  | 0.002165  | 0.028889  | 0.007814 | 0.000431  | 0.009571    | 0.011813  | 0.008630 | 0.003629  | 0.071623  | 0.060635  |
| 15 はん用機械             | 0.000000             | 0.000000  | 0.000000  | 0.002145 | 0.000000  | 0.000000  | 0.000650  | 0.000014 | 0.000000  | 0.000358    | 0.003299  | 0.001387 | 0.000005  | 0.000916  | 0.140727  |
| 16 生産用機械             | 0.000000             | 0.000131  | 0.000000  | 0.002512 | 0.000000  | 0.000000  | 0.000272  | 0.000000 | 0.000012  | 0.002379    | 0.001382  | 0.001374 | 0.000121  | 0.000362  | 0.005393  |
| 17 業務用機械             | 0.000482             | 0.000000  | 0.000019  | 0.000000 | 0.000000  | 0.000000  | 0.000000  | 0.000000 | 0.000000  | 0.000000    | 0.000000  | 0.000000 | 0.000000  | 0.000016  | 0.001209  |
| 18 電子部品              | 0.000000             | 0.000000  | 0.000000  | 0.000000 | 0.000002  | 0.000000  | 0.000012  | 0.000004 | 0.000001  | 0.000000    | 0.000000  | 0.000000 | 0.000598  | 0.000891  | 0.002711  |
| 19 電気機械              | 0.000048             | 0.000000  | 0.001851  | 0.000490 | 0.000000  | 0.000000  | 0.000278  | 0.000004 | 0.000000  | 0.000014    | 0.000042  | 0.000000 | 0.000096  | 0.001159  | 0.009243  |
| 20 情報通信機器            | 0.000008             | 0.000131  | 0.000039  | 0.000000 | 0.000024  | 0.000000  | 0.000000  | 0.000012 | 0.000002  | 0.000021    | 0.000023  | 0.000000 | 0.000008  | 0.000054  | 0.000241  |
| 21 その他の製造工業製品        | 0.000000             | 0.000000  | 0.000000  | 0.000000 | 0.000000  | 0.000000  | 0.000000  | 0.000000 | 0.000000  | 0.000000    | 0.000000  | 0.000000 | 0.000000  | 0.000000  | 0.000000  |
| 22 輸送機械              | 0.009367             | 0.052500  | 0.004053  | 0.005637 | 0.010759  | 0.0014862 | 0.015242  | 0.004432 | 0.000064  | 0.003280    | 0.018949  | 0.016953 | 0.059161  | 0.023311  | 0.001763  |
| 23 建設                | 0.001985             | 0.001181  | 0.001091  | 0.006863 | 0.000513  | 0.002795  | 0.003705  | 0.004406 | 0.000214  | 0.002994    | 0.006258  | 0.004428 | 0.002481  | 0.004897  | 0.002437  |
| 24 電力・ガス・熱供給         | 0.009364             | 0.002231  | 0.004560  | 0.031250 | 0.014125  | 0.028719  | 0.041279  | 0.035930 | 0.007460  | 0.036275    | 0.061547  | 0.085750 | 0.027286  | 0.024685  | 0.028506  |
| 25 水道                | 0.000731             | 0.000131  | 0.000234  | 0.004534 | 0.001764  | 0.001043  | 0.001676  | 0.002320 | 0.000342  | 0.000957    | 0.001447  | 0.000627 | 0.000445  | 0.000809  | 0.000845  |
| 26 廃棄物処理             | 0.000338             | 0.000131  | 0.000019  | 0.002267 | 0.000972  | 0.000098  | 0.000315  | 0.001696 | 0.000000  | 0.000105    | 0.0002396 | 0.000013 | 0.000739  | 0.000104  | 0.000403  |
| 27 商業                | 0.050221             | 0.009713  | 0.005164  | 0.040074 | 0.083212  | 0.084308  | 0.082515  | 0.035943 | 0.093324  | 0.062633    | 0.038071  | 0.057753 | 0.046111  | 0.050424  | 0.051877  |
| 28 金融・保険             | 0.004686             | 0.004856  | 0.009568  | 0.054963 | 0.006053  | 0.018641  | 0.009823  | 0.006881 | 0.003344  | 0.004863    | 0.010738  | 0.007696 | 0.013279  | 0.014229  | 0.009299  |
| 29 不動産               | 0.002797             | 0.000656  | 0.001150  | 0.006801 | 0.002292  | 0.004212  | 0.002691  | 0.002359 | 0.000336  | 0.003344    | 0.003308  | 0.002774 | 0.001370  | 0.004906  | 0.002378  |
| 30 運輸・郵便             | 0.025802             | 0.026906  | 0.021338  | 0.039767 | 0.028312  | 0.021751  | 0.034060  | 0.022221 | 0.017795  | 0.019589    | 0.042221  | 0.040401 | 0.024031  | 0.023844  | 0.019174  |
| 31 情報通信              | 0.003336             | 0.001313  | 0.004755  | 0.005821 | 0.004470  | 0.006220  | 0.007436  | 0.007832 | 0.000679  | 0.007304    | 0.006551  | 0.005562 | 0.004039  | 0.006896  | 0.007348  |
| 32 公務                | 0.000000             | 0.000000  | 0.000000  | 0.000000 | 0.000000  | 0.000000  | 0.000000  | 0.000000 | 0.000000  | 0.000000    | 0.000000  | 0.000000 | 0.000000  | 0.000000  | 0.000000  |
| 33 教育・研究             | 0.000072             | 0.000131  | 0.000000  | 0.000674 | 0.000310  | 0.000000  | 0.000148  | 0.000309 | 0.000007  | 0.000117    | 0.000363  | 0.000347 | 0.000015  | 0.000444  | 0.001011  |
| 34 医療・福祉             | 0.000651             | 0.000000  | 0.000000  | 0.000000 | 0.000000  | 0.000000  | 0.000000  | 0.000007 | 0.000000  | 0.000000    | 0.000000  | 0.000000 | 0.000000  | 0.000000  | 0.000000  |
| 35 他に分類されない会員制団体     | 0.000241             | 0.000131  | 0.006884  | 0.002635 | 0.000730  | 0.000689  | 0.000897  | 0.001514 | 0.000131  | 0.000791    | 0.000926  | 0.000720 | 0.000420  | 0.000894  | 0.003349  |
| 36 対事業所サービス          | 0.019685             | 0.024019  | 0.019175  | 0.125061 | 0.035582  | 0.041534  | 0.028016  | 0.043770 | 0.004135  | 0.042365    | 0.065935  | 0.022621 | 0.018536  | 0.034865  | 0.041319  |
| 37 対個人サービス           | 0.000137             | 0.000131  | 0.000838  | 0.000123 | 0.000141  | 0.000138  | 0.000093  | 0.000080 | 0.000014  | 0.000104    | 0.000079  | 0.000067 | 0.000131  | 0.000091  | 0.000112  |
| 38 事務用品              | 0.001029             | 0.002100  | 0.001462  | 0.001654 | 0.000938  | 0.000181  | 0.001268  | 0.000730 | 0.000027  | 0.000320    | 0.001805  | 0.000640 | 0.000709  | 0.000712  | 0.001427  |
| 39 分類不明              | 0.001664             | 0.003544  | 0.006138  | 0.013603 | 0.006404  | 0.003464  | 0.002505  | 0.000978 | 0.000275  | 0.002837    | 0.006375  | 0.010350 | 0.009126  | 0.003637  | 0.007761  |
| 40 内生部門計             | 0.440776             | 0.279039  | 0.399544  | 0.531863 | 0.682386  | 0.693733  | 0.680591  | 0.727856 | 0.708420  | 0.677640    | 0.534917  | 0.713994 | 0.753857  | 0.611703  | 0.639484  |
| 41 家計外消費支出(行)        | 0.003263             | 0.009056  | 0.031160  | 0.057230 | 0.011317  | 0.014606  | 0.017018  | 0.010099 | 0.002007  | 0.016373    | 0.016037  | 0.003721 | 0.010260  | 0.015644  | 0.014431  |
| 42 雇業者所得             | 0.111768             | 0.290983  | 0.203738  | 0.211826 | 0.123256  | 0.226763  | 0.139742  | 0.091017 | 0.007122  | 0.186365    | 0.121999  | 0.118001 | 0.098468  | 0.251519  | 0.193486  |
| 43 営業余剰              | 0.254047             | 0.366321  | 0.172363  | 0.105025 | 0.130479  | -0.028778 | 0.120633  | 0.065844 | 0.042634  | 0.107618    | 0.160868  | 0.135327 | 0.100587  | 0.051523  | 0.106313  |
| 44 資本減耗引当            | 0.207773             | 0.073500  | 0.146796  | 0.049020 | 0.024817  | 0.051927  | 0.020544  | 0.088280 | 0.083798  | 0.068980    | 0.046041  | 0.007336 | 0.028575  | 0.040155  | 0.041795  |
| 45 間接税(関税・輸入商品税を除く。) | 0.036348             | 0.023756  | 0.047899  | 0.045037 | 0.029104  | 0.041750  | 0.021478  | 0.159828 | 0.033031  | 0.029138    | 0.021621  | 0.008257 | 0.029465  | 0.004495  | 0.004495  |
| 46 (控除)経常補助金         | -0.053975            | -0.042657 | -0.001501 | 0.000000 | -0.001339 | 0.000000  | -0.000006 | 0.000000 | -0.003809 | -0.000006   | 0.000000  | 0.000000 | -0.000003 | -0.000009 | -0.000003 |
| 47 粗付加価値部門計          | 0.559224             | 0.720961  | 0.600456  | 0.468137 | 0.317634  | 0.306267  | 0.319409  | 0.272344 | 0.291580  | 0.322380    | 0.465083  | 0.286006 | 0.246143  | 0.388297  | 0.360516  |
| 48 県内生産額             | 1.000000             | 1.000000  | 1.000000  | 1.000000 | 1.000000  | 1.000000  | 1.000000  | 1.000000 | 1.000000  | 1.000000    | 1.000000  | 1.000000 | 1.000000  | 1.000000  | 1.000000  |

表2-2 投入係数表

| 業種                    | 平成27年(2015年)三重県産業連関表 |           |           |           |           |           |           |           |           |           |           |           |           |           |           |
|-----------------------|----------------------|-----------|-----------|-----------|-----------|-----------|-----------|-----------|-----------|-----------|-----------|-----------|-----------|-----------|-----------|
|                       | 16                   | 17        | 18        | 19        | 20        | 21        | 22        | 23        | 24        | 25        | 26        | 27        | 28        | 29        | 30        |
| 01 農業                 | 0.000000             | 0.000000  | 0.000000  | 0.000000  | 0.000000  | 0.000000  | 0.001891  | 0.001231  | 0.000000  | 0.000000  | 0.000000  | 0.000162  | 0.000000  | 0.000005  | 0.000000  |
| 02 林業                 | 0.000000             | 0.000000  | 0.000000  | 0.000000  | 0.000000  | 0.000000  | 0.000234  | 0.000029  | 0.000000  | 0.000000  | 0.000000  | 0.000000  | 0.000000  | 0.000000  | 0.000000  |
| 03 漁業                 | 0.000000             | 0.000000  | 0.000000  | 0.000000  | 0.000000  | 0.000000  | 0.016839  | 0.000000  | 0.000000  | 0.000000  | 0.000000  | 0.000000  | 0.000000  | 0.000000  | 0.000000  |
| 04 鉱業                 | 0.000040             | 0.000004  | 0.000102  | 0.000032  | 0.000011  | 0.000096  | 0.007298  | 0.007950  | 0.250971  | 0.000000  | 0.000000  | 0.000002  | 0.000000  | 0.000000  | 0.000003  |
| 05 飲食料品               | 0.000000             | 0.000000  | 0.000000  | 0.000000  | 0.000000  | 0.000000  | 0.002113  | 0.000011  | 0.000000  | 0.000000  | 0.000000  | 0.000098  | 0.000000  | 0.000000  | 0.000000  |
| 06 繊維製品               | 0.001417             | 0.000992  | 0.003492  | 0.001759  | 0.002425  | 0.001769  | 0.002932  | 0.002818  | 0.000138  | 0.000865  | 0.001686  | 0.003250  | 0.0001092 | 0.000013  | 0.001825  |
| 07 ハルブ・紙・木製品          | 0.001443             | 0.004762  | 0.003364  | 0.007691  | 0.003577  | 0.001266  | 0.107258  | 0.047759  | 0.001244  | 0.003016  | 0.002946  | 0.005210  | 0.003984  | 0.000332  | 0.006354  |
| 08 化学製品               | 0.004197             | 0.023082  | 0.028518  | 0.012612  | 0.004684  | 0.009623  | 0.033080  | 0.005004  | 0.000506  | 0.007684  | 0.012086  | 0.000013  | 0.000013  | 0.000041  | 0.000441  |
| 09 石油・石炭製品            | 0.002973             | 0.002570  | 0.002356  | 0.002426  | 0.000941  | 0.001655  | -0.024747 | 0.020957  | 0.302333  | 0.14304   | 0.016075  | 0.008638  | 0.002248  | 0.000530  | 0.031202  |
| 10 プラスチック・ゴム製品        | 0.010288             | 0.046733  | 0.020005  | 0.047220  | 0.032357  | 0.044240  | 0.056120  | 0.013528  | 0.000014  | 0.034761  | 0.011560  | 0.006124  | 0.002681  | 0.000494  | 0.002211  |
| 11 窯業・土石製品            | 0.004892             | 0.007875  | 0.020601  | 0.009242  | 0.002226  | 0.006317  | 0.008419  | 0.053831  | 0.000059  | 0.004280  | 0.000434  | 0.000185  | 0.000009  | 0.000082  | 0.000031  |
| 12 鉄鋼                 | 0.101929             | 0.034076  | 0.002160  | 0.059297  | 0.012857  | 0.043458  | 0.063825  | 0.024377  | 0.000000  | 0.000022  | 0.000000  | 0.000000  | 0.000000  | 0.000000  | 0.000418  |
| 13 非鉄金属               | 0.019559             | 0.016460  | 0.022987  | 0.086280  | 0.018969  | 0.020524  | 0.182096  | 0.007854  | 0.000183  | 0.000155  | 0.000000  | 0.000008  | 0.000000  | 0.000000  | 0.000024  |
| 14 金属製品               | 0.032280             | 0.068164  | 0.014437  | 0.041593  | 0.025536  | 0.008061  | 0.018711  | 0.083546  | 0.000386  | 0.000610  | 0.000150  | 0.001393  | 0.000098  | 0.000332  | 0.001829  |
| 15 はん用機械              | 0.039657             | 0.029607  | 0.002072  | 0.020075  | 0.003577  | 0.006621  | 0.000160  | 0.006853  | 0.000000  | 0.011088  | 0.000000  | 0.000006  | 0.000000  | 0.000000  | 0.000043  |
| 16 生産用機械              | 0.171654             | 0.002546  | 0.000390  | 0.001515  | 0.000454  | 0.000808  | 0.000068  | 0.000065  | 0.000003  | 0.000277  | 0.000000  | 0.000002  | 0.000000  | 0.000000  | 0.000043  |
| 17 業務用機械              | 0.006251             | 0.141509  | 0.000421  | 0.000774  | 0.000266  | 0.000399  | 0.000300  | 0.000190  | 0.000000  | 0.000089  | 0.000025  | 0.000290  | 0.000007  | 0.000000  | 0.000015  |
| 18 電子部品               | 0.011158             | 0.223704  | 0.335499  | 0.070198  | 0.367437  | 0.001686  | 0.003449  | 0.000275  | 0.000005  | 0.000033  | 0.000000  | 0.000025  | 0.000031  | 0.000000  | 0.000002  |
| 19 電気機械               | 0.031548             | 0.030145  | 0.020193  | 0.239155  | 0.032490  | 0.029000  | 0.000973  | 0.007931  | 0.000003  | 0.000244  | 0.000000  | 0.000130  | 0.000002  | 0.000006  | 0.000104  |
| 20 情報通信機器             | 0.000324             | 0.000008  | 0.000062  | 0.000052  | 0.034605  | 0.008724  | 0.000037  | 0.001846  | 0.000014  | 0.000011  | 0.000017  | 0.000182  | 0.000103  | 0.000032  | 0.000102  |
| 21 輸送機械               | 0.000058             | 0.000000  | 0.000000  | 0.000000  | 0.000000  | 0.515409  | 0.000000  | 0.000000  | 0.000000  | 0.000000  | 0.000000  | 0.000000  | 0.000000  | 0.000000  | 0.011300  |
| 22 その他の製造工業製品         | 0.004044             | 0.006517  | 0.008239  | 0.002844  | 0.006899  | 0.002010  | 0.036430  | 0.003649  | 0.012696  | 0.003393  | 0.003213  | 0.005458  | 0.014138  | 0.000031  | 0.000015  |
| 23 建設                 | 0.001610             | 0.000683  | 0.002277  | 0.002312  | 0.002083  | 0.000427  | 0.001306  | 0.000751  | 0.011931  | 0.024205  | 0.002813  | 0.002583  | 0.002390  | 0.008894  | 0.003012  |
| 24 電力・ガス・熱供給          | 0.012823             | 0.009135  | 0.036204  | 0.010598  | 0.009058  | 0.010869  | 0.009183  | 0.003330  | 0.095333  | 0.039882  | 0.092103  | 0.026844  | 0.004910  | 0.001589  | 0.010104  |
| 25 水道                 | 0.000678             | 0.000390  | 0.003149  | 0.000555  | 0.000543  | 0.000334  | 0.000641  | 0.000853  | 0.000500  | 0.061106  | 0.007829  | 0.002944  | 0.001147  | 0.000152  | 0.001292  |
| 26 廃棄物処理              | 0.000026             | 0.000128  | 0.000866  | 0.000234  | 0.000343  | 0.000077  | 0.000185  | 0.002340  | 0.005537  | 0.001319  | 0.000000  | 0.001065  | 0.002751  | 0.000005  | 0.0003905 |
| 27 商業                 | 0.043365             | 0.062507  | 0.053095  | 0.067033  | 0.043066  | 0.033469  | 0.068438  | 0.054863  | 0.013662  | 0.017852  | 0.014156  | 0.009367  | 0.005354  | 0.001087  | 0.008580  |
| 28 金融・保険              | 0.007515             | 0.006706  | 0.007877  | 0.006248  | 0.013311  | 0.003741  | 0.019154  | 0.014240  | 0.015463  | 0.026622  | 0.020958  | 0.010986  | 0.031394  | 0.068639  | 0.016176  |
| 29 不動産                | 0.002508             | 0.001799  | 0.001753  | 0.002098  | 0.001561  | 0.000652  | 0.002223  | 0.004655  | 0.005034  | 0.001076  | 0.001594  | 0.014835  | 0.013205  | 0.019633  | 0.020603  |
| 30 運輸・郵便              | 0.015176             | 0.018966  | 0.022314  | 0.025383  | 0.020918  | 0.016116  | 0.022899  | 0.029434  | 0.028560  | 0.013794  | 0.040364  | 0.010593  | 0.026588  | 0.000570  | 0.094064  |
| 31 情報通信               | 0.010615             | 0.007585  | 0.008194  | 0.019083  | 0.027607  | 0.002789  | 0.006356  | 0.008190  | 0.010212  | 0.037921  | 0.008572  | 0.029071  | 0.050995  | 0.001682  | 0.009842  |
| 32 公務                 | 0.000000             | 0.000000  | 0.000000  | 0.000000  | 0.000000  | 0.000000  | 0.000000  | 0.000000  | 0.000000  | 0.000000  | 0.000000  | 0.000000  | 0.000000  | 0.000000  | 0.000000  |
| 33 教育・研究              | 0.000288             | 0.000329  | 0.000732  | 0.000942  | 0.000196  | 0.000048  | 0.000062  | 0.000174  | 0.000444  | 0.000067  | 0.000059  | 0.000180  | 0.000000  | 0.000000  | 0.000015  |
| 34 医療・福祉              | 0.000000             | 0.000000  | 0.000000  | 0.000000  | 0.000000  | 0.000000  | 0.000000  | 0.000000  | 0.000041  | 0.000200  | 0.000000  | 0.000020  | 0.000134  | 0.000006  | 0.001433  |
| 35 他に分類されない会員制団体      | 0.001953             | 0.002879  | 0.000798  | 0.000517  | 0.000454  | 0.000194  | 0.000622  | 0.000984  | 0.01281   | 0.006132  | 0.001686  | 0.000531  | 0.002992  | 0.000156  | 0.001108  |
| 36 対事業所サービス           | 0.037358             | 0.041650  | 0.055863  | 0.044260  | 0.041172  | 0.029979  | 0.032760  | 0.103048  | 0.065373  | 0.134155  | 0.062699  | 0.078307  | 0.102389  | 0.013061  | 0.035458  |
| 37 対個人サービス            | 0.000084             | 0.000108  | 0.000164  | 0.000123  | 0.000055  | 0.000106  | 0.000068  | 0.000290  | 0.000087  | 0.000299  | 0.000033  | 0.000488  | 0.000175  | 0.000384  | 0.000537  |
| 38 事務用品               | 0.001115             | 0.000851  | 0.000121  | 0.001647  | 0.002226  | 0.000373  | 0.001275  | 0.002259  | 0.000059  | 0.001353  | 0.0004315 | 0.002395  | 0.000421  | 0.000166  | 0.002177  |
| 39 分類不明               | 0.005264             | 0.002951  | 0.000888  | 0.004569  | 0.003887  | 0.000839  | 0.001189  | 0.012965  | 0.002357  | 0.007733  | 0.020374  | 0.005339  | 0.004875  | 0.000587  | 0.007317  |
| 40 内生部門計              | 0.584086             | 0.795422  | 0.683905  | 0.788367  | 0.716801  | 0.811777  | 0.683860  | 0.572315  | 0.592330  | 0.454533  | 0.325847  | 0.226730  | 0.278316  | 0.118511  | 0.274180  |
| 41 家計外消費支出(行)         | 0.015952             | 0.015629  | 0.011233  | 0.013354  | 0.019888  | 0.007587  | 0.016173  | 0.019543  | 0.012190  | 0.013206  | 0.027443  | 0.019108  | 0.027932  | 0.002631  | 0.019285  |
| 42 雇業者所得              | 0.225390             | 0.119006  | 0.077894  | 0.164178  | 0.186282  | 0.102066  | 0.195633  | 0.355062  | 0.129988  | 0.145320  | 0.435903  | 0.448023  | 0.290061  | 0.039323  | 0.436331  |
| 43 営業余剰               | 0.127509             | 0.031342  | 0.000012  | -0.040146 | 0.018969  | 0.015740  | 0.050442  | 0.027845  | -0.086707 | 0.179894  | 0.103450  | 0.164336  | 0.331826  | 0.447173  | 0.093774  |
| 44 資本減耗引当             | 0.040790             | 0.025202  | 0.0221095 | 0.070171  | 0.051127  | 0.066306  | 0.026942  | 0.041648  | 0.342720  | 0.207757  | 0.084450  | 0.104413  | 0.346482  | 0.118810  | 0.068891  |
| 45 間接税(関税・輸入品商品税を除く。) | 0.006277             | 0.013404  | 0.005864  | 0.004080  | 0.006943  | -0.003471 | 0.026945  | 0.034879  | 0.049744  | 0.045095  | 0.022961  | 0.037825  | 0.017543  | 0.046112  | 0.060773  |
| 46 (控除)経常補助金          | -0.000004            | -0.000004 | -0.000004 | -0.000004 | -0.000011 | -0.000004 | -0.000006 | -0.006292 | -0.000266 | -0.044896 | -0.000008 | -0.000434 | -0.014569 | -0.000193 | -0.003153 |
| 57 粗付加価値部門計           | 0.415914             | 0.204578  | 0.316095  | 0.211633  | 0.283199  | 0.188223  | 0.316140  | 0.472885  | 0.447670  | 0.545487  | 0.674153  | 0.773270  | 0.721684  | 0.881489  | 0.725820  |
| 58 県内生産額              | 1.000000             | 1.000000  | 1.000000  | 1.000000  | 1.000000  | 1.000000  | 1.000000  | 1.000000  | 1.000000  | 1.000000  | 1.000000  | 1.000000  | 1.000000  | 1.000000  | 1.000000  |

表2-2 投入係数表

|                      | 31        | 32        | 33        | 34        | 35                | 36           | 37          | 38       | 39        | 40        |
|----------------------|-----------|-----------|-----------|-----------|-------------------|--------------|-------------|----------|-----------|-----------|
|                      | 情報通信      | 公務        | 教育・研究     | 医療・福祉     | 他に分類されない<br>会員制団体 | 対事業所サー<br>ビス | 対個人サービ<br>ス | 事務用品     | 分類不明      | 内生部門計     |
| 01 農業                | 0.000000  | 0.000026  | 0.002384  | 0.002240  | 0.001486          | 0.000003     | 0.017047    | 0.000000 | 0.000000  | 0.006472  |
| 02 林業                | 0.000000  | 0.000005  | 0.000065  | 0.000057  | 0.000000          | 0.000000     | 0.001110    | 0.000000 | 0.000000  | 0.000413  |
| 03 漁業                | 0.000000  | 0.000007  | 0.000069  | 0.000527  | 0.000000          | 0.000000     | 0.003837    | 0.000000 | 0.000000  | 0.003188  |
| 04 鉱業                | 0.000000  | 0.000005  | 0.000028  | 0.000011  | 0.000061          | 0.000005     | 0.000008    | 0.000000 | 0.001192  | 0.049578  |
| 05 軟食料品              | 0.000000  | 0.000245  | 0.006883  | 0.008386  | 0.001047          | 0.000005     | 0.128311    | 0.000000 | 0.002006  | 0.013030  |
| 06 繊維製品              | 0.000460  | 0.002485  | 0.000416  | 0.002743  | 0.022167          | 0.001470     | 0.003280    | 0.000440 | 0.000000  | 0.002880  |
| 07 ハルブ・紙・木製品         | 0.011381  | 0.000994  | 0.005886  | 0.005419  | 0.014287          | 0.002256     | 0.005048    | 0.432022 | 0.001071  | 0.0110025 |
| 08 化学製品              | 0.000945  | 0.000678  | 0.006357  | 0.125041  | 0.001924          | 0.003482     | 0.004365    | 0.009335 | 0.006154  | 0.047542  |
| 09 石油・石炭製品           | 0.002644  | 0.010478  | 0.005612  | 0.003640  | 0.005517          | 0.003598     | 0.006862    | 0.000000 | 0.019724  | 0.015709  |
| 10 プラスチック・ゴム製品       | 0.000932  | 0.001447  | 0.003042  | 0.001998  | 0.006699          | 0.011841     | 0.002586    | 0.047292 | 0.003438  | 0.021646  |
| 11 窯業・土石製品           | 0.000007  | 0.000129  | 0.001905  | 0.000775  | 0.000390          | 0.000886     | 0.001298    | 0.004976 | 0.004024  | 0.007901  |
| 12 鉄鋼                | 0.000000  | 0.000024  | 0.000000  | 0.000002  | 0.000194          | 0.000034     | 0.000034    | 0.000036 | 0.004181  | 0.019982  |
| 13 非鉄金属              | 0.000068  | 0.000148  | 0.000067  | 0.001176  | 0.000183          | 0.000587     | 0.000308    | 0.000944 | 0.003223  | 0.021672  |
| 14 金属製品              | 0.000440  | 0.003222  | 0.000177  | 0.000343  | 0.001985          | 0.001591     | 0.001988    | 0.000327 | 0.050115  | 0.012889  |
| 15 はん用機械             | 0.000003  | 0.000238  | 0.000000  | 0.000000  | 0.000000          | 0.012956     | 0.000013    | 0.000000 | 0.000000  | 0.005630  |
| 16 生産用機械             | 0.000003  | 0.000012  | 0.000000  | 0.000000  | 0.000000          | 0.019202     | 0.000009    | 0.000000 | 0.000000  | 0.003862  |
| 17 業務用機械             | 0.000033  | 0.002316  | 0.000000  | 0.009893  | 0.000000          | 0.006523     | 0.000385    | 0.024699 | 0.000000  | 0.002877  |
| 18 電子部品              | 0.000642  | 0.001596  | 0.001198  | 0.000003  | 0.000000          | 0.019466     | 0.000016    | 0.035923 | 0.000000  | 0.043878  |
| 19 電気機械              | 0.000088  | 0.001363  | 0.000587  | 0.000067  | 0.000000          | 0.010303     | 0.000184    | 0.000000 | 0.000992  | 0.014524  |
| 20 情報通信機器            | 0.000183  | 0.001217  | 0.000086  | 0.000029  | 0.000061          | 0.001462     | 0.000183    | 0.000000 | 0.000000  | 0.001436  |
| 21 輸送機械              | 0.000000  | 0.0003923 | 0.000084  | 0.000000  | 0.000000          | 0.034564     | 0.000047    | 0.000000 | 0.000000  | 0.065099  |
| 22 その他の製造工業製品        | 0.017253  | 0.006569  | 0.015753  | 0.004148  | 0.035358          | 0.005877     | 0.004854    | 0.146780 | 0.001409  | 0.007213  |
| 23 建設                | 0.006237  | 0.006246  | 0.004246  | 0.002272  | 0.001571          | 0.001141     | 0.001768    | 0.000000 | 0.001101  | 0.002942  |
| 24 電力・ガス・熱供給         | 0.007818  | 0.008927  | 0.023008  | 0.012390  | 0.003532          | 0.004158     | 0.034314    | 0.000000 | 0.003888  | 0.021843  |
| 25 水道                | 0.003260  | 0.003067  | 0.009515  | 0.004708  | 0.001766          | 0.000815     | 0.008103    | 0.000000 | 0.001488  | 0.002279  |
| 26 廃棄物処理             | 0.006286  | 0.020567  | 0.005770  | 0.003661  | 0.000024          | 0.000342     | 0.016642    | 0.000000 | 0.011902  | 0.002417  |
| 27 商業                | 0.008718  | 0.008244  | 0.018110  | 0.048861  | 0.031643          | 0.022956     | 0.074458    | 0.226835 | 0.009693  | 0.036915  |
| 28 金融・保険             | 0.007322  | 0.015919  | 0.009196  | 0.009738  | 0.019280          | 0.006828     | 0.007035    | 0.000000 | 0.002863  | 0.011903  |
| 29 不動産               | 0.010243  | 0.001360  | 0.006460  | 0.016620  | 0.015030          | 0.007522     | 0.011241    | 0.000000 | 0.027151  | 0.005948  |
| 30 運輸・郵便             | 0.017869  | 0.018312  | 0.020966  | 0.011311  | 0.022581          | 0.009137     | 0.027377    | 0.050888 | 0.072301  | 0.022339  |
| 31 情報通信              | 0.185145  | 0.022495  | 0.024462  | 0.012268  | 0.056160          | 0.030872     | 0.017220    | 0.000000 | 0.063307  | 0.014186  |
| 32 公務                | 0.000000  | 0.000000  | 0.000000  | 0.000000  | 0.000000          | 0.000000     | 0.000000    | 0.000000 | 0.210750  | 0.000970  |
| 33 教育・研究             | 0.003883  | 0.000101  | 0.000002  | 0.000092  | 0.000000          | 0.000356     | 0.000355    | 0.000000 | 0.001135  | 0.000358  |
| 34 医療・福祉             | 0.000972  | 0.000021  | 0.000019  | 0.014912  | 0.000012          | 0.000041     | 0.000074    | 0.000000 | 0.002119  | 0.000811  |
| 35 他に分類されない会員制団体     | 0.001131  | 0.000002  | 0.001366  | 0.000979  | 0.000000          | 0.001617     | 0.001660    | 0.000000 | 0.04125   | 0.000959  |
| 36 対事業所サービス          | 0.118022  | 0.070546  | 0.065689  | 0.048914  | 0.066050          | 0.100420     | 0.032879    | 0.000000 | 0.037306  | 0.048209  |
| 37 対個人サービス           | 0.005242  | 0.000360  | 0.000329  | 0.011672  | 0.001985          | 0.000832     | 0.013275    | 0.000000 | 0.001443  | 0.001444  |
| 38 事務用品              | 0.003433  | 0.003210  | 0.005237  | 0.003180  | 0.006078          | 0.000259     | 0.002269    | 0.000000 | 0.000259  | 0.001429  |
| 39 分類不明              | 0.002569  | 0.000701  | 0.010003  | 0.003603  | 0.003873          | 0.002659     | 0.002263    | 0.000472 | 0.000000  | 0.003456  |
| 40 内生部門計             | 0.423233  | 0.217151  | 0.257934  | 0.371682  | 0.320752          | 0.327967     | 0.432706    | 1.000000 | 0.500699  | 0.558556  |
| 41 家計外消費支出(行)        | 0.011756  | 0.010129  | 0.008471  | 0.010910  | 0.034810          | 0.014113     | 0.019697    | 0.000000 | 0.004024  | 0.012205  |
| 42 雇業者所得             | 0.147210  | 0.421841  | 0.525904  | 0.510452  | 0.381955          | 0.272641     | 0.262641    | 0.000000 | 0.012206  | 0.202626  |
| 43 営業余剰              | 0.266151  | 0.000000  | 0.015635  | 0.040292  | -0.008587         | 0.125237     | 0.128607    | 0.000000 | 0.468814  | 0.082182  |
| 44 資本減耗引当            | 0.123512  | 0.349506  | 0.182169  | 0.063109  | 0.064223          | 0.101354     | 0.105908    | 0.000000 | 0.003043  | 0.118900  |
| 45 間接税(関税・輸入商品税を除く。) | 0.028142  | 0.001372  | 0.011984  | 0.013738  | 0.032568          | 0.048423     | 0.040443    | 0.000000 | 0.016895  | 0.030491  |
| 46 (控除)経常補助金         | -0.000003 | 0.000000  | -0.002097 | -0.010183 | -0.019146         | -0.000049    | -0.000003   | 0.000000 | -0.005680 | -0.002261 |
| 47 粗付加価値部門計          | 0.576767  | 0.782849  | 0.742066  | 0.628318  | 0.679248          | 0.672033     | 0.567294    | 0.000000 | 0.499301  | 0.444144  |
| 48 県内生産額             | 1.000000  | 1.000000  | 1.000000  | 1.000000  | 1.000000          | 1.000000     | 1.000000    | 1.000000 | 1.000000  | 1.000000  |



表2-2 投入係数表

| 業種                    | 平成27年(2015年)三重県産業連関表 |           |           |               |               |           |           |           |          |          |          |          |
|-----------------------|----------------------|-----------|-----------|---------------|---------------|-----------|-----------|-----------|----------|----------|----------|----------|
|                       | 41                   | 42        | 43        | 44            | 45            | 46        | 47        | 48        | 49       | 50       | 51       | 52       |
|                       | 家計外消費支出(列)           | 民間消費支出    | 一般政府消費支出  | 県内総固定資本形成(民間) | 県内総固定資本形成(公的) | 在庫純増      | 県内最終需要計   | 県内需要合計    | 輸出計      | 移出       | 最終需要計    | 需要合計     |
| 01 農業                 | 0.003351             | 0.010234  | 0.000000  | 0.000000      | 0.000408      | 0.134758  | 0.005487  | 0.008987  | 0.001163 | 0.006162 | 0.005190 | 0.007582 |
| 02 林業                 | 0.000204             | 0.000521  | 0.000000  | 0.000000      | 0.000000      | -0.154339 | 0.000507  | 0.000642  | 0.000009 | 0.000066 | 0.000257 | 0.000438 |
| 03 漁業                 | 0.000961             | 0.002677  | 0.000000  | 0.000000      | 0.000000      | -0.023343 | 0.001497  | 0.003906  | 0.000369 | 0.002835 | 0.001961 | 0.003360 |
| 04 鉱業                 | -0.000357            | -0.000021 | 0.000000  | 0.000000      | 0.000000      | -0.111501 | 0.000139  | 0.050764  | 0.000144 | 0.000549 | 0.000320 | 0.033264 |
| 05 軟食料品               | 0.057965             | 0.085813  | 0.000000  | 0.000000      | 0.000000      | 0.19410   | 0.047393  | 0.033777  | 0.003069 | 0.056631 | 0.046518 | 0.037963 |
| 06 繊維製品               | 0.007352             | 0.014663  | 0.000000  | 0.000024      | 0.000487      | 0.062505  | 0.008102  | 0.006442  | 0.000117 | 0.004841 | 0.005771 | 0.005553 |
| 07 ハルブ・紙・木製品          | 0.004784             | 0.001149  | 0.000020  | 0.000374      | 0.001769      | 0.359384  | 0.000666  | 0.0010540 | 0.000637 | 0.015720 | 0.007304 | 0.011282 |
| 08 化学製品               | 0.011498             | 0.009438  | 0.000000  | 0.000000      | 0.000000      | 1.186575  | 0.003688  | 0.050213  | 0.070488 | 0.096260 | 0.051990 | 0.064423 |
| 09 石油・石炭製品            | 0.001055             | 0.026808  | 0.000000  | 0.000000      | 0.000000      | 0.65237   | 0.010250  | 0.020488  | 0.038109 | 0.112783 | 0.058597 | 0.047351 |
| 10 プラスチック・ゴム製品        | 0.001684             | 0.002886  | 0.000035  | 0.000000      | 0.000000      | 0.512783  | 0.000864  | 0.022510  | 0.030113 | 0.055347 | 0.028167 | 0.032161 |
| 11 窯業・土石製品            | 0.000782             | 0.000528  | 0.000000  | 0.000000      | 0.000000      | 0.267465  | -0.000079 | 0.008047  | 0.011306 | 0.017725 | 0.009048 | 0.010963 |
| 12 鉄鋼                 | 0.000000             | -0.000173 | 0.000000  | 0.000000      | 0.000000      | 0.274904  | -0.000488 | 0.020225  | 0.000389 | 0.003404 | 0.001327 | 0.014160 |
| 13 非鉄金属               | 0.000085             | 0.001010  | 0.000000  | 0.000000      | 0.000000      | 0.271484  | 0.000154  | 0.022231  | 0.012757 | 0.035900 | 0.017332 | 0.025360 |
| 14 金属製品               | 0.002003             | 0.001068  | 0.000006  | 0.000476      | 0.002139      | 0.098504  | 0.001006  | 0.013616  | 0.003978 | 0.031497 | 0.014789 | 0.017903 |
| 15 はん用機械              | 0.000000             | 0.000063  | 0.000000  | 0.004362      | 0.029560      | -0.164087 | 0.007295  | 0.008906  | 0.022354 | 0.024278 | 0.016470 | 0.014119 |
| 16 生産用機械              | 0.000000             | 0.000028  | 0.000000  | 0.000914      | 0.245491      | -0.400941 | 0.057313  | 0.028882  | 0.023065 | 0.021440 | 0.037661 | 0.026277 |
| 17 業務用機械              | 0.000157             | 0.000366  | 0.000002  | 0.011675      | 0.017314      | 0.087302  | 0.004610  | 0.004932  | 0.012949 | 0.024663 | 0.014388 | 0.010973 |
| 18 電子部品               | 0.000038             | 0.000803  | 0.000000  | 0.000000      | 0.000000      | -2.575631 | 0.004137  | 0.046660  | 0.512242 | 0.094824 | 0.100903 | 0.092761 |
| 19 電気機械               | 0.004397             | 0.013489  | 0.000000  | 0.007645      | 0.041176      | -0.434288 | 0.017846  | 0.022555  | 0.042663 | 0.051708 | 0.035557 | 0.032062 |
| 20 情報通信機器             | 0.002475             | 0.007921  | 0.000000  | 0.030896      | 0.009224      | -0.062078 | 0.007961  | 0.004904  | 0.004806 | 0.009788 | 0.008415 | 0.006253 |
| 21 輸送機械               | 0.000000             | 0.019594  | 0.000000  | 0.033080      | 0.036050      | 0.848910  | 0.019135  | 0.074835  | 0.169783 | 0.104728 | 0.104728 | 0.109320 |
| 22 その他の製造工業製品         | 0.0014602            | 0.010547  | 0.000000  | 0.005570      | 0.004437      | 0.242582  | 0.007012  | 0.010403  | 0.009969 | 0.010063 | 0.007683 | 0.009645 |
| 23 建設                 | 0.000000             | 0.000000  | 0.000000  | 0.779683      | 0.234631      | 0.000000  | 0.090051  | 0.041868  | 0.000000 | 0.000000 | 0.040264 | 0.027300 |
| 24 電力・ガス・熱供給          | 0.000446             | 0.043228  | 0.000000  | 0.000000      | 0.000000      | 0.000000  | 0.023201  | 0.032351  | 0.000046 | 0.021632 | 0.019923 | 0.027104 |
| 25 水道                 | 0.000183             | 0.010706  | -0.008940 | 0.000000      | 0.000000      | 0.000000  | 0.005247  | 0.004595  | 0.000000 | 0.000817 | 0.002706 | 0.003223 |
| 26 廃棄物処理              | 0.000000             | 0.001850  | 0.005885  | 0.000000      | 0.000000      | 0.000000  | 0.002071  | 0.003365  | 0.000000 | 0.007032 | 0.004029 | 0.004147 |
| 27 商業                 | 0.110500             | 0.152897  | 0.000093  | 0.015677      | 0.052794      | -0.251133 | 0.098551  | 0.080279  | 0.013291 | 0.056240 | 0.070360 | 0.068896 |
| 28 金融・保険              | 0.000021             | 0.063602  | 0.000000  | 0.000000      | 0.000000      | 0.000000  | 0.034118  | 0.026896  | 0.001616 | 0.000842 | 0.015807 | 0.017885 |
| 29 不動産                | 0.000000             | 0.184851  | 0.000125  | 0.000000      | 0.000035      | 0.000000  | 0.099182  | 0.048882  | 0.000132 | 0.006826 | 0.047373 | 0.033778 |
| 30 運輸・郵便              | 0.027630             | 0.043134  | 0.000305  | 0.002216      | 0.006244      | -0.086447 | 0.025656  | 0.033918  | 0.019413 | 0.021560 | 0.023151 | 0.029467 |
| 31 情報通信               | 0.012000             | 0.052596  | 0.001126  | 0.040818      | 0.050630      | 0.042293  | 0.042293  | 0.032759  | 0.000544 | 0.010353 | 0.023539 | 0.024274 |
| 32 公務                 | 0.000000             | 0.003721  | 0.225149  | 0.000000      | 0.000000      | 0.000000  | 0.049963  | 0.022553  | 0.000000 | 0.000000 | 0.022340 | 0.014706 |
| 33 教育・研究              | 0.000000             | 0.019226  | 0.166278  | 0.063057      | 0.251759      | 0.000000  | 0.101216  | 0.044043  | 0.000349 | 0.006359 | 0.048100 | 0.030509 |
| 34 医療・福祉              | 0.053198             | 0.060846  | 0.609916  | 0.000000      | 0.000000      | 0.000000  | 0.114608  | 0.050285  | 0.000000 | 0.000298 | 0.051376 | 0.032872 |
| 35 他に分類されない会員制団体      | 0.000000             | 0.014806  | 0.000000  | 0.000000      | 0.000000      | 0.000000  | 0.007942  | 0.004408  | 0.000037 | 0.000520 | 0.003785 | 0.003021 |
| 36 対事業所サービス           | 0.005349             | 0.010450  | 0.000000  | 0.003534      | 0.015852      | 0.000000  | 0.009583  | 0.053439  | 0.002837 | 0.002916 | 0.005888 | 0.035855 |
| 37 対個人サービス            | 0.677637             | 0.134633  | 0.000000  | 0.000000      | 0.000000      | 0.000000  | 0.091821  | 0.041099  | 0.001249 | 0.009865 | 0.045547 | 0.029626 |
| 38 事務用品               | 0.000000             | 0.000000  | 0.000000  | 0.000000      | 0.000000      | 0.000000  | 0.000000  | 0.001461  | 0.000000 | 0.000000 | 0.000000 | 0.000953 |
| 39 分類不明               | 0.000000             | 0.000044  | 0.000000  | 0.000000      | 0.000000      | 0.015990  | 0.000000  | 0.003534  | 0.000007 | 0.000254 | 0.001436 | 0.003208 |
| 40 内生部門計              | 1.000000             | 1.000000  | 1.000000  | 1.000000      | 1.000000      | 1.000000  | 1.000000  | 1.000000  | 1.000000 | 1.000000 | 1.000000 | 1.000000 |
| 41 家計外消費支出(行)         |                      |           |           |               |               |           |           |           |          |          |          |          |
| 42 雇業者所得              |                      |           |           |               |               |           |           |           |          |          |          |          |
| 43 営業余剰               |                      |           |           |               |               |           |           |           |          |          |          |          |
| 44 資本減耗引当             |                      |           |           |               |               |           |           |           |          |          |          |          |
| 45 間接税(関税・輸入品商品税を除く。) |                      |           |           |               |               |           |           |           |          |          |          |          |
| 46 (控除)経常補助金          |                      |           |           |               |               |           |           |           |          |          |          |          |
| 57 粗付加価値部門計           |                      |           |           |               |               |           |           |           |          |          |          |          |
| 58 県内生産額              |                      |           |           |               |               |           |           |           |          |          |          |          |

表2-2 投入係数表

| 平成27年(2015年)<br>三重県産業連関表 | 53 (控除)輸入計 |          |          |           |          | 54 (控除)移入 |          |          |           |          | 55 (控除)移輸入 |          |          |           |          | 56 最終需要部門 |          |          |           |          | 57 県内生産額 |          |          |           |          |          |
|--------------------------|------------|----------|----------|-----------|----------|-----------|----------|----------|-----------|----------|------------|----------|----------|-----------|----------|-----------|----------|----------|-----------|----------|----------|----------|----------|-----------|----------|----------|
|                          | 計          |          |          |           |          | 計         |          |          |           |          | 計          |          |          |           |          | 計         |          |          |           |          | 計        |          |          |           |          |          |
| 01 農業                    | 0.013729   | 0.008403 | 0.009836 | -0.000036 | 0.006457 | 0.013729  | 0.008403 | 0.009836 | -0.000036 | 0.006457 | 0.013729   | 0.008403 | 0.009836 | -0.000036 | 0.006457 | 0.013729  | 0.008403 | 0.009836 | -0.000036 | 0.006457 | 0.013729 | 0.008403 | 0.009836 | -0.000036 | 0.006457 |          |
| 02 林業                    | 0.000700   | 0.000456 | 0.000522 | -0.000041 | 0.000395 | 0.000700  | 0.000456 | 0.000522 | -0.000041 | 0.000395 | 0.000700   | 0.000456 | 0.000522 | -0.000041 | 0.000395 | 0.000700  | 0.000456 | 0.000522 | -0.000041 | 0.000395 | 0.000700 | 0.000456 | 0.000522 | -0.000041 | 0.000395 |          |
| 03 漁業                    | 0.003913   | 0.005065 | 0.004755 | -0.001181 | 0.002663 | 0.003913  | 0.005065 | 0.004755 | -0.001181 | 0.002663 | 0.003913   | 0.005065 | 0.004755 | -0.001181 | 0.002663 | 0.003913  | 0.005065 | 0.004755 | -0.001181 | 0.002663 | 0.003913 | 0.005065 | 0.004755 | -0.001181 | 0.002663 |          |
| 04 鉱業                    | 0.327573   | 0.013710 | 0.098161 | -0.109719 | 0.000847 | 0.327573  | 0.013710 | 0.098161 | -0.109719 | 0.000847 | 0.327573   | 0.013710 | 0.098161 | -0.109719 | 0.000847 | 0.327573  | 0.013710 | 0.098161 | -0.109719 | 0.000847 | 0.327573 | 0.013710 | 0.098161 | -0.109719 | 0.000847 |          |
| 05 軟食料品                  | 0.044994   | 0.056453 | 0.053369 | 0.038811  | 0.030268 | 0.044994  | 0.056453 | 0.053369 | 0.038811  | 0.030268 | 0.044994   | 0.056453 | 0.053369 | 0.038811  | 0.030268 | 0.044994  | 0.056453 | 0.053369 | 0.038811  | 0.030268 | 0.044994 | 0.056453 | 0.053369 | 0.038811  | 0.030268 |          |
| 06 繊維製品                  | 0.023057   | 0.007096 | 0.011390 | -0.000549 | 0.002637 | 0.023057  | 0.007096 | 0.011390 | -0.000549 | 0.002637 | 0.023057   | 0.007096 | 0.011390 | -0.000549 | 0.002637 | 0.023057  | 0.007096 | 0.011390 | -0.000549 | 0.002637 | 0.023057 | 0.007096 | 0.011390 | -0.000549 | 0.002637 |          |
| 07 ハルブ・紙・木製品             | 0.012584   | 0.018726 | 0.017074 | -0.003683 | 0.008390 | 0.012584  | 0.018726 | 0.017074 | -0.003683 | 0.008390 | 0.012584   | 0.018726 | 0.017074 | -0.003683 | 0.008390 | 0.012584  | 0.018726 | 0.017074 | -0.003683 | 0.008390 | 0.012584 | 0.018726 | 0.017074 | -0.003683 | 0.008390 |          |
| 08 化学製品                  | 0.089166   | 0.057715 | 0.066178 | 0.036034  | 0.063546 | 0.089166  | 0.057715 | 0.066178 | 0.036034  | 0.063546 | 0.089166   | 0.057715 | 0.066178 | 0.036034  | 0.063546 | 0.089166  | 0.057715 | 0.066178 | 0.036034  | 0.063546 | 0.089166 | 0.057715 | 0.066178 | 0.036034  | 0.063546 |          |
| 09 石油・石炭製品               | 0.017489   | 0.009942 | 0.011973 | 0.111033  | 0.065023 | 0.017489  | 0.009942 | 0.011973 | 0.111033  | 0.065023 | 0.017489   | 0.009942 | 0.011973 | 0.111033  | 0.065023 | 0.017489  | 0.009942 | 0.011973 | 0.111033  | 0.065023 | 0.017489 | 0.009942 | 0.011973 | 0.111033  | 0.065023 |          |
| 10 プラスチック・ゴム製品           | 0.017065   | 0.036829 | 0.031511 | 0.024407  | 0.032486 | 0.017065  | 0.036829 | 0.031511 | 0.024407  | 0.032486 | 0.017065   | 0.036829 | 0.031511 | 0.024407  | 0.032486 | 0.017065  | 0.036829 | 0.031511 | 0.024407  | 0.032486 | 0.017065 | 0.036829 | 0.031511 | 0.024407  | 0.032486 |          |
| 11 窯業・土石製品               | 0.007020   | 0.011889 | 0.010579 | 0.007326  | 0.011155 | 0.007020  | 0.011889 | 0.010579 | 0.007326  | 0.011155 | 0.007020   | 0.011889 | 0.010579 | 0.007326  | 0.011155 | 0.007020  | 0.011889 | 0.010579 | 0.007326  | 0.011155 | 0.007020 | 0.011889 | 0.010579 | 0.007326  | 0.011155 |          |
| 12 鉄鋼                    | 0.010450   | 0.043652 | 0.034719 | -0.036228 | 0.003891 | 0.010450  | 0.043652 | 0.034719 | -0.036228 | 0.003891 | 0.010450   | 0.043652 | 0.034719 | -0.036228 | 0.003891 | 0.010450  | 0.043652 | 0.034719 | -0.036228 | 0.003891 | 0.010450 | 0.043652 | 0.034719 | -0.036228 | 0.003891 |          |
| 13 非鉄金属                  | 0.045942   | 0.030687 | 0.034792 | -0.002305 | 0.020648 | 0.045942  | 0.030687 | 0.034792 | -0.002305 | 0.020648 | 0.045942   | 0.030687 | 0.034792 | -0.002305 | 0.020648 | 0.045942  | 0.030687 | 0.034792 | -0.002305 | 0.020648 | 0.045942 | 0.030687 | 0.034792 | -0.002305 | 0.020648 |          |
| 14 金属製品                  | 0.009275   | 0.024972 | 0.020748 | 0.008088  | 0.016481 | 0.009275  | 0.024972 | 0.020748 | 0.008088  | 0.016481 | 0.009275   | 0.024972 | 0.020748 | 0.008088  | 0.016481 | 0.009275  | 0.024972 | 0.020748 | 0.008088  | 0.016481 | 0.009275 | 0.024972 | 0.020748 | 0.008088  | 0.016481 |          |
| 15 はん用機械                 | 0.009095   | 0.011597 | 0.010924 | 0.022707  | 0.015715 | 0.009095  | 0.011597 | 0.010924 | 0.022707  | 0.015715 | 0.009095   | 0.011597 | 0.010924 | 0.022707  | 0.015715 | 0.009095  | 0.011597 | 0.010924 | 0.022707  | 0.015715 | 0.009095 | 0.011597 | 0.010924 | 0.022707  | 0.015715 |          |
| 16 生産用機械                 | 0.035338   | 0.055890 | 0.050360 | 0.023380  | 0.014246 | 0.035338  | 0.055890 | 0.050360 | 0.023380  | 0.014246 | 0.035338   | 0.055890 | 0.050360 | 0.023380  | 0.014246 | 0.035338  | 0.055890 | 0.050360 | 0.023380  | 0.014246 | 0.035338 | 0.055890 | 0.050360 | 0.023380  | 0.014246 |          |
| 17 業務用機械                 | 0.007106   | 0.007054 | 0.007068 | 0.022621  | 0.012924 | 0.007106  | 0.007054 | 0.007068 | 0.022621  | 0.012924 | 0.007106   | 0.007054 | 0.007068 | 0.022621  | 0.012924 | 0.007106  | 0.007054 | 0.007068 | 0.022621  | 0.012924 | 0.007106 | 0.007054 | 0.007068 | 0.022621  | 0.012924 |          |
| 18 電子部品                  | 0.182900   | 0.029536 | 0.071094 | 0.134429  | 0.103584 | 0.182900  | 0.029536 | 0.071094 | 0.134429  | 0.103584 | 0.182900   | 0.029536 | 0.071094 | 0.134429  | 0.103584 | 0.182900  | 0.029536 | 0.071094 | 0.134429  | 0.103584 | 0.182900 | 0.029536 | 0.071094 | 0.134429  | 0.103584 |          |
| 19 電気機械                  | 0.029421   | 0.041178 | 0.038014 | 0.032794  | 0.029089 | 0.029421  | 0.041178 | 0.038014 | 0.032794  | 0.029089 | 0.029421   | 0.041178 | 0.038014 | 0.032794  | 0.029089 | 0.029421  | 0.041178 | 0.038014 | 0.032794  | 0.029089 | 0.029421 | 0.041178 | 0.038014 | 0.032794  | 0.029089 |          |
| 20 情報通信機器                | 0.009280   | 0.009429 | 0.009389 | 0.007319  | 0.004687 | 0.009280  | 0.009429 | 0.009389 | 0.007319  | 0.004687 | 0.009280   | 0.009429 | 0.009389 | 0.007319  | 0.004687 | 0.009280  | 0.009429 | 0.009389 | 0.007319  | 0.004687 | 0.009280 | 0.009429 | 0.009389 | 0.007319  | 0.004687 |          |
| 21 輸送機械                  | 0.025591   | 0.102529 | 0.081827 | 0.130484  | 0.123052 | 0.025591  | 0.102529 | 0.081827 | 0.130484  | 0.123052 | 0.025591   | 0.102529 | 0.081827 | 0.130484  | 0.123052 | 0.025591  | 0.102529 | 0.081827 | 0.130484  | 0.123052 | 0.025591 | 0.102529 | 0.081827 | 0.130484  | 0.123052 |          |
| 22 その他の製造工業製品            | 0.014270   | 0.011281 | 0.012085 | 0.02732   | 0.008426 | 0.014270  | 0.011281 | 0.012085 | 0.02732   | 0.008426 | 0.014270   | 0.011281 | 0.012085 | 0.02732   | 0.008426 | 0.014270  | 0.011281 | 0.012085 | 0.02732   | 0.008426 | 0.014270 | 0.011281 | 0.012085 | 0.02732   | 0.008426 |          |
| 23 建設                    | 0.000000   | 0.000000 | 0.000000 | 0.085548  | 0.040938 | 0.000000  | 0.000000 | 0.000000 | 0.085548  | 0.040938 | 0.000000   | 0.000000 | 0.000000 | 0.085548  | 0.040938 | 0.000000  | 0.000000 | 0.000000 | 0.085548  | 0.040938 | 0.000000 | 0.000000 | 0.000000 | 0.000000  | 0.085548 | 0.040938 |
| 24 電力・ガス・熱供給             | 0.000005   | 0.021416 | 0.015655 | 0.024722  | 0.032824 | 0.000005  | 0.021416 | 0.015655 | 0.024722  | 0.032824 | 0.000005   | 0.021416 | 0.015655 | 0.024722  | 0.032824 | 0.000005  | 0.021416 | 0.015655 | 0.024722  | 0.032824 | 0.000005 | 0.021416 | 0.015655 | 0.024722  | 0.032824 |          |
| 25 水道                    | 0.000006   | 0.000416 | 0.000306 | 0.005407  | 0.004681 | 0.000006  | 0.000416 | 0.000306 | 0.005407  | 0.004681 | 0.000006   | 0.000416 | 0.000306 | 0.005407  | 0.004681 | 0.000006  | 0.000416 | 0.000306 | 0.005407  | 0.004681 | 0.000006 | 0.000416 | 0.000306 | 0.005407  | 0.004681 |          |
| 26 廃棄物処理                 | 0.000001   | 0.000000 | 0.000000 | 0.008559  | 0.006218 | 0.000001  | 0.000000 | 0.000000 | 0.008559  | 0.006218 | 0.000001   | 0.000000 | 0.000000 | 0.008559  | 0.006218 | 0.000001  | 0.000000 | 0.000000 | 0.008559  | 0.006218 | 0.000001 | 0.000000 | 0.000000 | 0.008559  | 0.006218 |          |
| 27 商業                    | 0.004608   | 0.162488 | 0.120007 | 0.014524  | 0.043365 | 0.004608  | 0.162488 | 0.120007 | 0.014524  | 0.043365 | 0.004608   | 0.162488 | 0.120007 | 0.014524  | 0.043365 | 0.004608  | 0.162488 | 0.120007 | 0.014524  | 0.043365 | 0.004608 | 0.162488 | 0.120007 | 0.014524  | 0.043365 |          |
| 28 金融・保険                 | 0.005801   | 0.006379 | 0.006224 | 0.026585  | 0.023710 | 0.005801  | 0.006379 | 0.006224 | 0.026585  | 0.023710 | 0.005801   | 0.006379 | 0.006224 | 0.026585  | 0.023710 | 0.005801  | 0.006379 | 0.006224 | 0.026585  | 0.023710 | 0.005801 | 0.006379 | 0.006224 | 0.026585  | 0.023710 |          |
| 29 不動産                   | 0.000014   | 0.006839 | 0.005003 | 0.095025  | 0.048152 | 0.000014  | 0.006839 | 0.005003 | 0.095025  | 0.048152 | 0.000014   | 0.006839 | 0.005003 | 0.095025  | 0.048152 | 0.000014  | 0.006839 | 0.005003 | 0.095025  | 0.048152 | 0.000014 | 0.006839 | 0.005003 | 0.095025  | 0.048152 |          |
| 30 運輸・郵便                 | 0.013330   | 0.032716 | 0.027500 | 0.018261  | 0.030450 | 0.013330  | 0.032716 | 0.027500 | 0.018261  | 0.030450 | 0.013330   | 0.032716 | 0.027500 | 0.018261  | 0.030450 | 0.013330  | 0.032716 | 0.027500 | 0.018261  | 0.030450 | 0.013330 | 0.032716 | 0.027500 | 0.018261  | 0.030450 |          |
| 31 情報通信                  | 0.013826   | 0.051003 | 0.041000 | 0.003900  | 0.015919 | 0.013826  | 0.051003 | 0.041000 | 0.003900  | 0.015919 | 0.013826   | 0.051003 | 0.041000 | 0.003900  | 0.015919 | 0.013826  | 0.051003 | 0.041000 | 0.003900  | 0.015919 | 0.013826 | 0.051003 | 0.041000 | 0.003900  | 0.015919 |          |
| 32 公務                    | 0.000000   | 0.000000 | 0.000000 | 0.047465  | 0.022052 | 0.000000  | 0.000000 | 0.000000 | 0.047465  | 0.022052 | 0.000000   | 0.000000 | 0.000000 | 0.047465  | 0.022052 | 0.000000  | 0.000000 | 0.000000 | 0.047465  | 0.022052 | 0.000000 | 0.000000 | 0.000000 | 0.000000  | 0.047465 | 0.022052 |
| 33 教育・研究                 | 0.006621   | 0.056986 | 0.043435 | 0.053347  | 0.024052 | 0.006621  | 0.056986 | 0.043435 | 0.053347  | 0.024052 | 0.006621   | 0.056986 | 0.043435 | 0.053347  | 0.024052 | 0.006621  | 0.056986 | 0.043435 | 0.053347  | 0.024052 |          |          |          |           |          |          |

表2-3 逆行列係数表[(T-M)A]-I型

|                  | 01       | 02        | 03       | 04       | 05       | 06       | 07        | 08       | 09       | 10          | 11       | 12       | 13       | 14       | 15       |
|------------------|----------|-----------|----------|----------|----------|----------|-----------|----------|----------|-------------|----------|----------|----------|----------|----------|
|                  | 農業       | 林業        | 漁業       | 鉱業       | 飲食料品     | 繊維製品     | パルプ・紙・木製品 | 化学製品     | 石油・石炭製品  | プラスチック・ゴム製品 | 窯業・土石製品  | 鉄鋼       | 非鉄金属     | 金属製品     | はん用機械    |
| 01 農業            | 1.053242 | 0.000486  | 0.001153 | 0.000054 | 0.063354 | 0.008279 | 0.000228  | 0.000428 | 0.000003 | 0.011977    | 0.000174 | 0.000024 | 0.000153 | 0.000035 | 0.000085 |
| 02 林業            | 0.000117 | 1.072630  | 0.000111 | 0.000022 | 0.000351 | 0.000049 | 0.023030  | 0.000164 | 0.000001 | 0.000047    | 0.000073 | 0.000015 | 0.000051 | 0.000021 | 0.000028 |
| 03 漁業            | 0.000912 | 0.000216  | 1.012936 | 0.000023 | 0.036671 | 0.000077 | 0.000067  | 0.000067 | 0.000001 | 0.000028    | 0.000062 | 0.000053 | 0.000178 | 0.000015 | 0.000012 |
| 04 鉱業            | 0.000118 | 0.000097  | 0.000359 | 1.000807 | 0.000109 | 0.000179 | 0.000235  | 0.000784 | 0.007690 | 0.000192    | 0.001157 | 0.000321 | 0.000370 | 0.000134 | 0.000131 |
| 05 飲食料品          | 0.025162 | 0.001811  | 0.017616 | 0.000027 | 1.041836 | 0.000877 | 0.000473  | 0.001226 | 0.000003 | 0.000390    | 0.000128 | 0.000020 | 0.000042 | 0.000014 | 0.000017 |
| 06 繊維製品          | 0.000281 | 0.000123  | 0.001534 | 0.000482 | 0.000196 | 1.026728 | 0.000668  | 0.000110 | 0.000010 | 0.000980    | 0.000466 | 0.000126 | 0.000283 | 0.000175 | 0.000182 |
| 07 パルプ・紙・木製品     | 0.003497 | 0.000122  | 0.000865 | 0.000944 | 0.003932 | 0.001924 | 1.046130  | 0.002649 | 0.000046 | 0.001734    | 0.003191 | 0.000602 | 0.002073 | 0.000977 | 0.001239 |
| 08 化学製品          | 0.015716 | 0.000808  | 0.004378 | 0.008375 | 0.005967 | 0.056238 | 0.015697  | 1.153175 | 0.000633 | 0.087529    | 0.016481 | 0.002159 | 0.011823 | 0.004216 | 0.002828 |
| 09 石油・石炭製品       | 0.011639 | 0.011469  | 0.046362 | 0.094178 | 0.008167 | 0.011897 | 0.007711  | 0.078138 | 1.043274 | 0.009979    | 0.024879 | 0.011537 | 0.004407 | 0.006738 | 0.005479 |
| 10 プラスチック・ゴム製品   | 0.002399 | 0.002247  | 0.004905 | 0.002979 | 0.005865 | 0.004167 | 0.009244  | 0.005131 | 0.000110 | 1.064009    | 0.004103 | 0.000605 | 0.007699 | 0.002047 | 0.004604 |
| 11 窯業・土石製品       | 0.000818 | 0.000224  | 0.000163 | 0.000279 | 0.000993 | 0.000436 | 0.002290  | 0.002282 | 0.000044 | 0.001338    | 1.023010 | 0.000314 | 0.008773 | 0.001630 | 0.003053 |
| 12 鉄鋼            | 0.000086 | 0.000228  | 0.000228 | 0.000433 | 0.000161 | 0.000161 | 0.004943  | 0.000166 | 0.000012 | 0.000482    | 0.001452 | 0.000595 | 0.000595 | 0.033193 | 0.025694 |
| 13 非鉄金属          | 0.000235 | 0.000970  | 0.000253 | 0.000337 | 0.000705 | 0.000447 | 0.002217  | 0.002382 | 0.000017 | 0.000953    | 0.002121 | 0.001169 | 1.099149 | 0.018586 | 0.004973 |
| 14 金属製品          | 0.000446 | 0.000333  | 0.000536 | 0.005137 | 0.002148 | 0.000772 | 0.007044  | 0.002241 | 0.000159 | 0.002604    | 0.003054 | 0.002275 | 0.001196 | 1.016387 | 0.014635 |
| 15 はん用機械         | 0.000106 | 0.000106  | 0.000163 | 0.001360 | 0.000173 | 0.000198 | 0.000434  | 0.000237 | 0.000034 | 0.000363    | 0.001627 | 0.000721 | 0.000128 | 0.000556 | 1.055700 |
| 16 生産用機械         | 0.000035 | 0.000053  | 0.000037 | 0.000444 | 0.000061 | 0.000070 | 0.000085  | 0.000077 | 0.000012 | 0.000338    | 0.000252 | 0.000198 | 0.000055 | 0.000101 | 0.000670 |
| 17 業務用機械         | 0.000185 | 0.000054  | 0.000053 | 0.000181 | 0.000075 | 0.000082 | 0.000061  | 0.000077 | 0.000009 | 0.000074    | 0.000110 | 0.000051 | 0.000046 | 0.000064 | 0.000432 |
| 18 電子部品          | 0.000107 | 0.000133  | 0.000176 | 0.000459 | 0.000164 | 0.000193 | 0.000152  | 0.000196 | 0.000023 | 0.000184    | 0.000274 | 0.000127 | 0.000281 | 0.000370 | 0.000914 |
| 19 電気機械          | 0.000041 | 0.000037  | 0.000404 | 0.000229 | 0.000066 | 0.000062 | 0.000093  | 0.000069 | 0.000009 | 0.000088    | 0.000102 | 0.000049 | 0.000056 | 0.000224 | 0.001471 |
| 20 情報通信機器        | 0.000001 | 0.000004  | 0.000006 | 0.000004 | 0.000002 | 0.000002 | 0.000001  | 0.000002 | 0.000000 | 0.000002    | 0.000003 | 0.000001 | 0.000001 | 0.000003 | 0.000007 |
| 21 輸送機械          | 0.000478 | 0.000496  | 0.025087 | 0.002005 | 0.001607 | 0.000781 | 0.000662  | 0.000854 | 0.000166 | 0.000808    | 0.001181 | 0.000631 | 0.000492 | 0.000661 | 0.000756 |
| 22 その他の製造工業製品    | 0.004112 | 0.023578  | 0.002252 | 0.003372 | 0.005393 | 0.007065 | 0.007810  | 0.002752 | 0.000152 | 0.002174    | 0.008878 | 0.008134 | 0.027361 | 0.002139 | 0.001690 |
| 23 建設            | 0.002537 | 0.001497  | 0.001456 | 0.007939 | 0.001262 | 0.003817 | 0.004861  | 0.005999 | 0.000442 | 0.004328    | 0.007550 | 0.005913 | 0.003450 | 0.005782 | 0.003430 |
| 24 電力・ガス・熱供給     | 0.009782 | 0.002803  | 0.005534 | 0.028093 | 0.014320 | 0.026990 | 0.037607  | 0.035523 | 0.006759 | 0.035137    | 0.053408 | 0.074688 | 0.026485 | 0.024342 | 0.027927 |
| 25 水道            | 0.001014 | 0.000256  | 0.000463 | 0.005045 | 0.002167 | 0.001462 | 0.002070  | 0.003206 | 0.000446 | 0.001485    | 0.001832 | 0.000913 | 0.000736 | 0.001054 | 0.001151 |
| 26 廃棄物処理         | 0.000638 | 0.000345  | 0.000330 | 0.003035 | 0.001418 | 0.000613 | 0.000840  | 0.002368 | 0.000132 | 0.000679    | 0.003177 | 0.000829 | 0.001323 | 0.000517 | 0.000901 |
| 27 商業            | 0.013703 | 0.003342  | 0.013630 | 0.011063 | 0.022528 | 0.021912 | 0.021673  | 0.010850 | 0.002487 | 0.017351    | 0.010637 | 0.015326 | 0.013226 | 0.013424 | 0.014326 |
| 28 金融・保険         | 0.005905 | 0.005866  | 0.010177 | 0.052924 | 0.007933 | 0.019556 | 0.011647  | 0.009281 | 0.003962 | 0.007072    | 0.012738 | 0.009931 | 0.009742 | 0.014218 | 0.010903 |
| 29 不動産           | 0.003900 | 0.001539  | 0.002339 | 0.009384 | 0.003978 | 0.005832 | 0.004379  | 0.003956 | 0.000808 | 0.004973    | 0.005293 | 0.004709 | 0.002889 | 0.006215 | 0.003992 |
| 30 運輸・郵便         | 0.018573 | 0.019099  | 0.015707 | 0.029140 | 0.021507 | 0.016703 | 0.024913  | 0.018567 | 0.011999 | 0.016061    | 0.030068 | 0.029315 | 0.018881 | 0.017760 | 0.015454 |
| 31 情報通信          | 0.002161 | 0.001198  | 0.002934 | 0.005329 | 0.003169 | 0.004062 | 0.004330  | 0.004679 | 0.000549 | 0.004428    | 0.004348 | 0.003697 | 0.002914 | 0.003948 | 0.004433 |
| 32 公務            | 0.000466 | 0.000823  | 0.001342 | 0.002930 | 0.001503 | 0.000844 | 0.000697  | 0.000366 | 0.000111 | 0.000735    | 0.002085 | 0.002316 | 0.002114 | 0.000945 | 0.001809 |
| 33 教育・研究         | 0.000065 | 0.000088  | 0.000026 | 0.000393 | 0.000193 | 0.000042 | 0.000121  | 0.000214 | 0.000016 | 0.000110    | 0.000237 | 0.000228 | 0.000040 | 0.000261 | 0.000571 |
| 34 医療・福祉         | 0.000723 | 0.000039  | 0.000043 | 0.000090 | 0.000094 | 0.000048 | 0.000052  | 0.000048 | 0.000020 | 0.000048    | 0.000075 | 0.000075 | 0.000055 | 0.000044 | 0.000049 |
| 35 他に分類されない会員制団体 | 0.000396 | 0.000246  | 0.006503 | 0.002967 | 0.001148 | 0.000960 | 0.001122  | 0.001854 | 0.000194 | 0.001102    | 0.001218 | 0.000980 | 0.000651 | 0.001068 | 0.003551 |
| 36 対事業所サービス      | 0.016943 | 0.0118519 | 0.016544 | 0.038087 | 0.028991 | 0.033867 | 0.025200  | 0.037019 | 0.004452 | 0.035547    | 0.049658 | 0.022027 | 0.018273 | 0.027546 | 0.032999 |
| 37 対個人サービス       | 0.000186 | 0.000166  | 0.000822 | 0.000264 | 0.000241 | 0.000210 | 0.000168  | 0.000162 | 0.000029 | 0.000183    | 0.000179 | 0.000147 | 0.000195 | 0.000158 | 0.000195 |
| 38 事務用品          | 0.001292 | 0.002418  | 0.001731 | 0.002269 | 0.001353 | 0.002207 | 0.001668  | 0.001103 | 0.000107 | 0.000650    | 0.002199 | 0.000937 | 0.001038 | 0.001001 | 0.001799 |
| 39 分類不明          | 0.002209 | 0.0003905 | 0.006369 | 0.013900 | 0.007131 | 0.004006 | 0.003306  | 0.001736 | 0.000525 | 0.003487    | 0.009894 | 0.010991 | 0.010028 | 0.004484 | 0.008583 |
| 列和               | 1.200227 | 1.179470  | 1.205528 | 1.384982 | 1.296930 | 1.263815 | 1.273933  | 1.390035 | 1.085448 | 1.319570    | 1.287376 | 1.268970 | 1.277252 | 1.210982 | 1.256654 |
| 影響力係数            | 0.958018 | 0.941449  | 0.962249 | 1.105489 | 1.035206 | 1.008774 | 1.016850  | 1.109522 | 0.866402 | 1.053277    | 1.027580 | 1.012888 | 1.019499 | 0.966603 | 1.003058 |

表2-3 逆行列係数表[-(T-M)A]-I-

|                          | 16        | 17       | 18       | 19       | 20       | 21       | 22        | 23       | 24       | 25       | 26       | 27       | 28       | 29       | 30       |
|--------------------------|-----------|----------|----------|----------|----------|----------|-----------|----------|----------|----------|----------|----------|----------|----------|----------|
| 平成27年(2015年)<br>三重県産業連関表 |           |          |          |          |          |          |           |          |          |          |          |          |          |          |          |
| 1 農業                     | 0.000051  | 0.000190 | 0.000099 | 0.000187 | 0.000135 | 0.000209 | 0.001144  | 0.000841 | 0.000022 | 0.000185 | 0.000057 | 0.000116 | 0.000031 | 0.000016 | 0.000027 |
| 2 林業                     | 0.000013  | 0.000030 | 0.000025 | 0.000042 | 0.000026 | 0.000013 | 0.000592  | 0.000218 | 0.000014 | 0.000028 | 0.000026 | 0.000030 | 0.000032 | 0.000006 | 0.000035 |
| 3 漁業                     | 0.000016  | 0.000025 | 0.000030 | 0.000017 | 0.000026 | 0.000012 | 0.006576  | 0.000018 | 0.000040 | 0.000018 | 0.000017 | 0.000021 | 0.000045 | 0.000004 | 0.000013 |
| 4 鉱業                     | 0.000070  | 0.000073 | 0.000147 | 0.000075 | 0.000056 | 0.000071 | 0.000025  | 0.000259 | 0.003479 | 0.000216 | 0.000346 | 0.000125 | 0.000037 | 0.000013 | 0.000214 |
| 5 飲食料品                   | 0.000013  | 0.000027 | 0.000028 | 0.000024 | 0.000018 | 0.000019 | 0.000602  | 0.000044 | 0.000011 | 0.000029 | 0.000022 | 0.000042 | 0.000018 | 0.000011 | 0.000025 |
| 6 繊維製品                   | 0.000176  | 0.000171 | 0.000143 | 0.000235 | 0.000030 | 0.000265 | 0.000369  | 0.000333 | 0.000043 | 0.000156 | 0.000208 | 0.000348 | 0.000150 | 0.000016 | 0.000214 |
| 7 ハルブ・紙・木製品              | 0.000555  | 0.001271 | 0.001055 | 0.001845 | 0.001137 | 0.000512 | 0.020020  | 0.009008 | 0.000590 | 0.001198 | 0.001114 | 0.001320 | 0.001394 | 0.000254 | 0.001533 |
| 8 化学製品                   | 0.002267  | 0.011283 | 0.012603 | 0.006853 | 0.003904 | 0.008455 | 0.015036  | 0.003035 | 0.000529 | 0.004437 | 0.000157 | 0.000417 | 0.000424 | 0.000106 | 0.000545 |
| 9 石油・石炭製品                | 0.003502  | 0.003998 | 0.004384 | 0.003710 | 0.002161 | 0.003055 | -0.015715 | 0.017320 | 0.025120 | 0.013576 | 0.015148 | 0.007428 | 0.002612 | 0.000803 | 0.024852 |
| 10 プラスチック・ゴム製品           | 0.003658  | 0.015593 | 0.007118 | 0.015440 | 0.010819 | 0.017756 | 0.018060  | 0.004781 | 0.000459 | 0.011910 | 0.004022 | 0.002263 | 0.001397 | 0.000326 | 0.001081 |
| 11 窯業・土石製品               | 0.001921  | 0.000355 | 0.007677 | 0.003670 | 0.001541 | 0.002943 | 0.000375  | 0.018261 | 0.000313 | 0.002116 | 0.000318 | 0.000179 | 0.000133 | 0.000209 | 0.000137 |
| 12 鉄鋼                    | 0.014183  | 0.005543 | 0.000560 | 0.008554 | 0.002041 | 0.007547 | 0.008697  | 0.003977 | 0.000130 | 0.000299 | 0.000078 | 0.000078 | 0.000105 | 0.000050 | 0.000162 |
| 13 非鉄金属                  | 0.004838  | 0.004697 | 0.005847 | 0.020109 | 0.005036 | 0.006147 | 0.040947  | 0.002297 | 0.000339 | 0.000285 | 0.000160 | 0.000161 | 0.000313 | 0.000048 | 0.000142 |
| 14 金属製品                  | 0.007835  | 0.016511 | 0.003756 | 0.010072 | 0.008287 | 0.002601 | 0.004621  | 0.019102 | 0.000439 | 0.000857 | 0.000231 | 0.000453 | 0.000183 | 0.000289 | 0.000576 |
| 15 はん用機械                 | 0.016144  | 0.012421 | 0.001184 | 0.008416 | 0.001723 | 0.003594 | 0.000239  | 0.003128 | 0.000300 | 0.005243 | 0.000302 | 0.000310 | 0.000385 | 0.000098 | 0.000198 |
| 16 生産用機械                 | 1.018074  | 0.000384 | 0.000541 | 0.000253 | 0.000158 | 0.000178 | 0.000070  | 0.000158 | 0.000101 | 0.000237 | 0.000098 | 0.000110 | 0.000143 | 0.000028 | 0.000061 |
| 17 非生産用機械                | 0.001842  | 1.039482 | 0.000222 | 0.000309 | 0.000169 | 0.000205 | 0.000151  | 0.000201 | 0.000094 | 0.000227 | 0.000131 | 0.000199 | 0.000166 | 0.000029 | 0.000079 |
| 18 電子部品                  | 0.003061  | 0.055945 | 1.080621 | 0.017601 | 0.083234 | 0.003393 | 0.001002  | 0.000464 | 0.000250 | 0.000521 | 0.000281 | 0.000301 | 0.000403 | 0.000073 | 0.000180 |
| 19 電気機械                  | 0.004706  | 0.004746 | 0.003217 | 1.034505 | 0.004994 | 0.005463 | 0.000197  | 0.001268 | 0.000097 | 0.000236 | 0.000088 | 0.000112 | 0.000120 | 0.000034 | 0.000095 |
| 20 情報通信機器                | 0.000009  | 0.000002 | 0.000003 | 0.000003 | 1.000762 | 0.000249 | 0.000002  | 0.000043 | 0.000003 | 0.000005 | 0.000003 | 0.000006 | 0.000005 | 0.000002 | 0.000005 |
| 21 輸送機械                  | 0.000675  | 0.000782 | 0.000978 | 0.000815 | 0.000780 | 1.295154 | 0.000808  | 0.001546 | 0.001102 | 0.002041 | 0.001140 | 0.001121 | 0.001513 | 0.000282 | 0.001389 |
| 22 その他の製造工業製品            | 0.002380  | 0.003668 | 0.004496 | 0.002393 | 0.003892 | 0.001655 | 1.016790  | 0.002386 | 0.006052 | 0.002583 | 0.002441 | 0.002896 | 0.006777 | 0.000507 | 0.001678 |
| 23 建設                    | 0.002231  | 0.001516 | 0.003377 | 0.003143 | 0.002873 | 0.001089 | 0.002125  | 1.001512 | 0.013241 | 0.026700 | 0.004291 | 0.003316 | 0.003021 | 0.009307 | 0.003719 |
| 24 電力・ガス・熱供給             | 0.013317  | 0.012357 | 0.034056 | 0.012697 | 0.011813 | 0.013862 | 0.011824  | 0.006282 | 1.078817 | 0.036425 | 0.076270 | 0.022762 | 0.005277 | 0.001787 | 0.009827 |
| 25 水道                    | 0.000905  | 0.000843 | 0.003738 | 0.000906 | 0.001065 | 0.000626 | 0.000954  | 0.001198 | 0.000785 | 1.063088 | 0.008306 | 0.003206 | 0.001446 | 0.000278 | 0.001579 |
| 26 廃棄物処理                 | 0.000353  | 0.000504 | 0.001374 | 0.000656 | 0.000794 | 0.000351 | 0.000549  | 0.002859 | 0.006257 | 0.002121 | 1.001012 | 0.001473 | 0.003206 | 0.000264 | 0.004443 |
| 27 商業                    | 0.011683  | 0.017523 | 0.014765 | 0.018114 | 0.012404 | 0.011360 | 0.018422  | 0.014590 | 0.004321 | 0.006248 | 0.004613 | 1.003052 | 0.002365 | 0.000629 | 0.002858 |
| 28 金融・保険                 | 0.008522  | 0.008545 | 0.009723 | 0.007877 | 0.014192 | 0.005698 | 0.019612  | 0.015244 | 0.016972 | 0.028214 | 0.021731 | 0.012146 | 1.030722 | 0.063825 | 0.017726 |
| 29 不動産                   | 0.003665  | 0.003315 | 0.003257 | 0.003652 | 0.003031 | 0.001853 | 0.003688  | 0.006545 | 0.006583 | 0.003437 | 0.003866 | 0.015530 | 0.014541 | 1.020035 | 0.021967 |
| 30 運輸・郵便                 | 0.011757  | 0.015279 | 0.017241 | 0.018993 | 0.016112 | 0.014651 | 0.017342  | 0.021504 | 0.020865 | 0.012737 | 0.028791 | 0.008365 | 0.018571 | 0.001852 | 1.060157 |
| 31 情報通信                  | 0.005318  | 0.004527 | 0.004785 | 0.008957 | 0.012183 | 0.002331 | 0.003900  | 0.005180 | 0.005533 | 0.018138 | 0.005522 | 0.012534 | 0.021557 | 0.002183 | 0.004713 |
| 32 公務                    | 0.001217  | 0.000779 | 0.000347 | 0.001131 | 0.000918 | 0.000341 | 0.000470  | 0.002771 | 0.000663 | 0.001870 | 0.004208 | 0.001159 | 0.001110 | 0.000220 | 0.001622 |
| 33 教育・研究                 | 0.000189  | 0.000234 | 0.000435 | 0.000539 | 0.000675 | 0.000126 | 0.000067  | 0.000136 | 0.000273 | 0.000113 | 0.000134 | 0.000135 | 0.000163 | 0.000016 | 0.000502 |
| 34 医療・福祉                 | 0.000038  | 0.000038 | 0.000039 | 0.000051 | 0.000049 | 0.000030 | 0.000045  | 0.000070 | 0.000091 | 0.000277 | 0.000099 | 0.000062 | 0.000200 | 0.000023 | 0.001548 |
| 35 他に分類されない会員制団体         | 0.002090  | 0.003087 | 0.001056 | 0.000753 | 0.000698 | 0.000401 | 0.000875  | 0.001248 | 0.001507 | 0.006525 | 0.001993 | 0.000723 | 0.003098 | 0.000373 | 0.001277 |
| 36 対事業所サービス              | 0.028456  | 0.034460 | 0.043801 | 0.034909 | 0.034063 | 0.028307 | 0.027090  | 0.070896 | 0.048841 | 0.098921 | 0.047821 | 0.053753 | 0.070372 | 0.013641 | 0.027346 |
| 37 対個人サービス               | 0.000155  | 0.000192 | 0.000244 | 0.000222 | 0.000175 | 0.000178 | 0.000142  | 0.000383 | 0.000176 | 0.000493 | 0.000153 | 0.000557 | 0.000345 | 0.000383 | 0.000592 |
| 38 事務用品                  | 0.0001394 | 0.001256 | 0.001672 | 0.002032 | 0.002637 | 0.000692 | 0.001650  | 0.001962 | 0.000393 | 0.001997 | 0.004673 | 0.002666 | 0.004882 | 0.000514 | 0.002529 |
| 39 分類不明                  | 0.005773  | 0.003695 | 0.001648 | 0.005368 | 0.004357 | 0.001618 | 0.002231  | 0.013177 | 0.003144 | 0.008872 | 0.019968 | 0.005500 | 0.005266 | 0.001046 | 0.007696 |
| 列和                       | 1.183054  | 1.288347 | 1.276564 | 1.255131 | 1.252318 | 1.441510 | 1.234596  | 1.254014 | 1.247986 | 1.362561 | 1.264839 | 1.164975 | 1.202529 | 1.119563 | 1.209343 |
| 影響力係数                    | 0.944310  | 1.028355 | 1.018949 | 1.001842 | 0.999597 | 1.150610 | 0.985451  | 1.000951 | 0.996139 | 1.087592 | 1.009591 | 0.929880 | 0.959856 | 0.893632 | 0.965294 |

表2-3 逆行列係数表[-(T-M)A]-I-

| 平成27年(2015年)<br>三重県産業連関表 | 逆行列係数    |           |          |          |          |          |           |          |          |          | 和         | 感応度係数    |
|--------------------------|----------|-----------|----------|----------|----------|----------|-----------|----------|----------|----------|-----------|----------|
|                          | 31       | 32        | 33       | 34       | 35       | 36       | 37        | 38       | 39       | 分類不明     |           |          |
| 01 農業                    | 0.000078 | 0.000040  | 0.001251 | 0.001299 | 0.000787 | 0.000067 | 0.0009623 | 0.000273 | 0.000071 | 0.000071 | 1.156236  | 0.922904 |
| 02 林業                    | 0.000067 | 0.000019  | 0.000083 | 0.000083 | 0.000082 | 0.000018 | 0.000744  | 0.001756 | 0.000015 | 0.000015 | 1.100707  | 0.878582 |
| 03 漁業                    | 0.000067 | 0.000027  | 0.000131 | 0.000309 | 0.000113 | 0.000022 | 0.002430  | 0.000400 | 0.000032 | 0.000032 | 1.061727  | 0.847467 |
| 04 鉱業                    | 0.000051 | 0.000096  | 0.000107 | 0.000097 | 0.000051 | 0.000042 | 0.000151  | 0.000041 | 0.000160 | 0.000160 | 1.018683  | 0.813110 |
| 05 飲食料品                  | 0.000146 | 0.000065  | 0.001503 | 0.002070 | 0.000294 | 0.000032 | 0.026306  | 0.000086 | 0.000465 | 0.000465 | 1.121541  | 0.895211 |
| 06 繊維製品                  | 0.000089 | 0.000277  | 0.000081 | 0.000313 | 0.002241 | 0.000183 | 0.000371  | 0.002048 | 0.000135 | 0.000135 | 1.041471  | 0.831299 |
| 07 ハルブ・紙・木製品             | 0.002829 | 0.000666  | 0.001762 | 0.001543 | 0.003529 | 0.000774 | 0.001439  | 0.079325 | 0.000578 | 0.000578 | 1.206204  | 0.962788 |
| 08 化学製品                  | 0.000900 | 0.000655  | 0.002894 | 0.048175 | 0.001476 | 0.002318 | 0.002318  | 0.007113 | 0.002878 | 0.002878 | 1.527530  | 1.219270 |
| 09 石油・石炭製品               | 0.003118 | 0.008805  | 0.005681 | 0.006936 | 0.004783 | 0.003456 | 0.007313  | 0.001283 | 0.018065 | 0.018065 | 1.547249  | 1.235010 |
| 10 プラスチック・ゴム製品           | 0.001004 | 0.000974  | 0.001562 | 0.001273 | 0.002720 | 0.004388 | 0.001418  | 0.016447 | 0.001558 | 0.001558 | 1.266141  | 1.010630 |
| 11 窯業・土石製品               | 0.000228 | 0.000230  | 0.000835 | 0.000479 | 0.000277 | 0.000492 | 0.000579  | 0.002169 | 0.001460 | 0.001460 | 1.101245  | 0.879011 |
| 12 鉄鋼                    | 0.000147 | 0.000125  | 0.000119 | 0.000080 | 0.000192 | 0.000390 | 0.000081  | 0.000954 | 0.000640 | 0.000640 | 1.176662  | 0.939209 |
| 13 非鉄金属                  | 0.000409 | 0.000238  | 0.000364 | 0.000499 | 0.000710 | 0.000482 | 0.000235  | 0.002933 | 0.000854 | 0.000854 | 1.232605  | 0.983862 |
| 14 金属製品                  | 0.000367 | 0.000936  | 0.000255 | 0.000342 | 0.000637 | 0.000653 | 0.000636  | 0.001104 | 0.001415 | 0.001415 | 1.139088  | 0.909217 |
| 15 はん用機械                 | 0.000478 | 0.000402  | 0.000309 | 0.000262 | 0.000266 | 0.005592 | 0.000202  | 0.000170 | 0.000253 | 0.000253 | 1.123522  | 0.896792 |
| 16 生産用機械                 | 0.000170 | 0.000102  | 0.000096 | 0.000077 | 0.000097 | 0.002159 | 0.000059  | 0.000030 | 0.000081 | 0.000081 | 1.025954  | 0.818914 |
| 17 業務用機械                 | 0.000196 | 0.000761  | 0.000128 | 0.002891 | 0.000134 | 0.001965 | 0.000183  | 0.006907 | 0.000225 | 0.000225 | 1.058452  | 0.844853 |
| 18 電子部品                  | 0.000617 | 0.000706  | 0.000577 | 0.000368 | 0.000305 | 0.003206 | 0.000176  | 0.009070 | 0.000304 | 0.000304 | 1.274002  | 1.016905 |
| 19 電気機械                  | 0.000160 | 0.000298  | 0.000172 | 0.000088 | 0.000083 | 0.001714 | 0.000080  | 0.000086 | 0.000256 | 0.000256 | 1.065795  | 0.850715 |
| 20 情報通信機器                | 0.000008 | 0.000029  | 0.000004 | 0.000002 | 0.000003 | 0.000039 | 0.000005  | 0.000001 | 0.000008 | 0.000008 | 1.001242  | 0.799189 |
| 21 輸送機械                  | 0.001743 | 0.003303  | 0.001084 | 0.000805 | 0.001039 | 0.021132 | 0.000769  | 0.000409 | 0.001567 | 0.001567 | 1.384642  | 1.105218 |
| 22 その他の製造工業製品            | 0.009328 | 0.003360  | 0.007352 | 0.002472 | 0.015527 | 0.003041 | 0.002872  | 0.061588 | 0.001842 | 0.001842 | 1.273840  | 1.016775 |
| 23 建設                    | 0.007256 | 0.006768  | 0.005261 | 0.003206 | 0.002212 | 0.001615 | 0.002833  | 0.000913 | 0.002336 | 0.002336 | 1.174024  | 0.937103 |
| 24 電力・ガス・熱供給             | 0.008538 | 0.009690  | 0.020546 | 0.013309 | 0.004307 | 0.004925 | 0.031246  | 0.006104 | 0.007454 | 0.007454 | 1.862887  | 1.486951 |
| 25 水道                    | 0.003869 | 0.003471  | 0.010041 | 0.005313 | 0.002069 | 0.001055 | 0.008811  | 0.000502 | 0.002609 | 0.002609 | 1.149942  | 0.917881 |
| 26 廃棄物処理                 | 0.007087 | 0.020856  | 0.006317 | 0.004270 | 0.000454 | 0.000620 | 0.017306  | 0.000351 | 0.016760 | 0.016760 | 1.117381  | 0.891890 |
| 27 商業                    | 0.003497 | 0.002890  | 0.005510 | 0.013175 | 0.008794 | 0.006628 | 0.019308  | 0.057134 | 0.003601 | 0.003601 | 1.468963  | 1.172522 |
| 28 金融・保険                 | 0.009395 | 0.016060  | 0.010524 | 0.011608 | 0.019850 | 0.007902 | 0.009369  | 0.003540 | 0.009405 | 0.009405 | 1.570255  | 1.253373 |
| 29 不動産                   | 0.011990 | 0.002476  | 0.007727 | 0.017628 | 0.016030 | 0.008462 | 0.012498  | 0.002194 | 0.028467 | 0.028467 | 1.286622  | 1.026978 |
| 30 運輸・郵便                 | 0.013768 | 0.013349  | 0.015409 | 0.009601 | 0.016005 | 0.007414 | 0.020005  | 0.035562 | 0.049182 | 0.049182 | 1.768260  | 1.411421 |
| 31 情報通信                  | 1.073180 | 0.009940  | 0.010980 | 0.006219 | 0.023081 | 0.013280 | 0.008087  | 0.001538 | 0.027492 | 0.027492 | 1.343339  | 1.072249 |
| 32 公務                    | 0.000699 | 1.000327  | 0.002130 | 0.000855 | 0.000886 | 0.000634 | 0.000687  | 0.000309 | 0.000309 | 0.000309 | 1.255438  | 1.002087 |
| 33 教育・研究                 | 0.002096 | 0.000092  | 1.000048 | 0.000086 | 0.000067 | 0.000230 | 0.000225  | 0.000043 | 0.000167 | 0.000167 | 1.009399  | 0.805700 |
| 34 医療・福祉                 | 0.001078 | 0.000059  | 0.000081 | 1.014978 | 0.000073 | 0.000076 | 0.000131  | 0.000059 | 0.002232 | 0.002232 | 1.022932  | 0.816501 |
| 35 他に分類されない会員制団体         | 0.001398 | 0.000238  | 0.001572 | 0.001222 | 1.000237 | 0.001740 | 0.001862  | 0.000268 | 0.004117 | 0.004117 | 1.062315  | 0.847937 |
| 36 対事業所サービス              | 0.083605 | 0.049278  | 0.047025 | 0.037150 | 0.047138 | 1.067466 | 0.027953  | 0.008527 | 0.039297 | 0.039297 | 2.525788  | 2.016077 |
| 37 対個人サービス               | 0.005093 | 0.000421  | 0.003076 | 0.010593 | 0.001933 | 0.000874 | 1.011873  | 0.000076 | 0.001575 | 0.001575 | 1.043211  | 0.832688 |
| 38 事務用品                  | 0.004038 | 0.0003573 | 0.005562 | 0.003548 | 0.006451 | 0.002313 | 0.002673  | 1.000483 | 0.001402 | 0.001402 | 1.082764  | 0.864259 |
| 39 分類不明                  | 0.003315 | 0.001554  | 0.010108 | 0.004058 | 0.004203 | 0.003010 | 0.003258  | 0.001464 | 1.001190 | 1.001190 | 1.212044  | 0.967451 |
| 列和                       | 1.261100 | 1.163156  | 1.188270 | 1.227282 | 1.189135 | 1.182137 | 1.236113  | 1.313259 | 1.441151 | 1.441151 | 11.151151 | 9.151151 |
| 影響力係数                    | 1.006607 | 0.928428  | 0.948473 | 0.979613 | 0.949165 | 0.943578 | 0.986662  | 1.048239 | 1.150323 | 1.150323 | 10.151151 | 7.151151 |

表2-4 逆行列係数表(1-A)-1型

|                          | 01       | 02       | 03       | 04       | 05        | 06       | 07        | 08       | 09       | 10       | 11       | 12       | 13       | 14       | 15       |
|--------------------------|----------|----------|----------|----------|-----------|----------|-----------|----------|----------|----------|----------|----------|----------|----------|----------|
| 平成27年(2015年)<br>三重県産業連関表 |          |          |          |          |           |          |           |          |          |          |          |          |          |          |          |
| 01 農業                    | 1.151826 | 0.003383 | 0.018563 | 0.000945 | 0.191452  | 0.029555 | 0.003152  | 0.004122 | 0.000650 | 0.038920 | 0.001640 | 0.000694 | 0.002375 | 0.000944 | 0.001212 |
| 02 林業                    | 0.001645 | 1.131635 | 0.000790 | 0.000514 | 0.002435  | 0.001303 | 0.053758  | 0.001703 | 0.000359 | 0.001185 | 0.001335 | 0.000618 | 0.001763 | 0.000700 | 0.000757 |
| 03 漁業                    | 0.016768 | 0.002361 | 1.044414 | 0.000315 | 0.122766  | 0.001707 | 0.001135  | 0.001490 | 0.000220 | 0.001129 | 0.000715 | 0.000759 | 0.002333 | 0.000556 | 0.000426 |
| 04 鉱業                    | 0.029812 | 0.017706 | 0.058090 | 1.113741 | 0.033582  | 0.060758 | 0.055719  | 0.153597 | 0.718407 | 0.068329 | 0.137608 | 0.075471 | 0.082699 | 0.048197 | 0.044379 |
| 05 飲食料品                  | 0.173555 | 0.012821 | 0.116035 | 0.000803 | 1.289162  | 0.012261 | 0.005453  | 0.012215 | 0.000571 | 0.009105 | 0.001912 | 0.000760 | 0.002191 | 0.000800 | 0.000799 |
| 06 繊維製品                  | 0.008236 | 0.002816 | 0.023726 | 0.008639 | 0.007434  | 1.371069 | 0.014434  | 0.005491 | 0.005769 | 0.018194 | 0.009226 | 0.004765 | 0.009673 | 0.005418 | 0.005517 |
| 07 ハルブ・紙・木製品             | 0.037327 | 0.017380 | 0.014222 | 0.012582 | 0.045678  | 0.030953 | 1.353470  | 0.035556 | 0.008806 | 0.027582 | 0.032972 | 0.015131 | 0.043022 | 0.017227 | 0.018731 |
| 08 化学製品                  | 0.093074 | 0.015481 | 0.044842 | 0.054008 | 0.062821  | 0.355590 | 1.19857   | 1.710881 | 0.037941 | 0.099288 | 0.029444 | 0.029444 | 0.124995 | 0.044771 | 0.038343 |
| 09 石油・石炭製品               | 0.034673 | 0.022389 | 0.084994 | 0.160066 | 0.035175  | 0.063044 | 0.038173  | 0.193452 | 1.165844 | 0.068520 | 0.068588 | 0.045139 | 0.036463 | 0.032017 | 0.028915 |
| 10 プラスチック・ゴム製品           | 0.020567 | 0.015938 | 0.032619 | 0.020078 | 0.040796  | 0.035896 | 0.059283  | 0.040285 | 0.013728 | 1.281787 | 0.027750 | 0.011849 | 0.067566 | 0.020786 | 0.031357 |
| 11 窯業・土石製品               | 0.004763 | 0.002270 | 0.002691 | 0.002707 | 0.006179  | 0.005291 | 0.013007  | 0.012987 | 0.001968 | 0.009221 | 1.076233 | 0.017598 | 0.049830 | 0.014592 | 0.017464 |
| 12 鉄鋼                    | 0.009369 | 0.011602 | 0.015722 | 0.023586 | 0.016613  | 0.014725 | 0.107869  | 0.018736 | 0.015914 | 0.022581 | 0.037281 | 1.731732 | 0.034100 | 0.476767 | 0.413596 |
| 13 非鉄金属                  | 0.010339 | 0.023602 | 0.011865 | 0.013246 | 0.018210  | 0.020061 | 0.041617  | 0.038693 | 0.009091 | 0.024425 | 0.031887 | 0.029262 | 1.850065 | 0.176454 | 0.068664 |
| 14 金属製品                  | 0.007530 | 0.004503 | 0.008156 | 0.030468 | 0.017754  | 0.012174 | 0.049462  | 0.023013 | 0.020413 | 0.022999 | 0.022946 | 0.026830 | 0.017907 | 1.087744 | 0.086382 |
| 15 はん用機械                 | 0.001408 | 0.001011 | 0.002302 | 0.006653 | 0.002193  | 0.002705 | 0.003505  | 0.003312 | 0.004470 | 0.003454 | 0.007307 | 0.005202 | 0.002574 | 0.004184 | 1.167692 |
| 16 生産用機械                 | 0.001706 | 0.001451 | 0.001963 | 0.008095 | 0.002667  | 0.003421 | 0.003475  | 0.004059 | 0.005455 | 0.007050 | 0.005679 | 0.005611 | 0.003336 | 0.003960 | 0.011339 |
| 17 業務用機械                 | 0.001268 | 0.000503 | 0.000716 | 0.001892 | 0.001058  | 0.001237 | 0.000993  | 0.001263 | 0.001172 | 0.001260 | 0.001260 | 0.000975 | 0.001010 | 0.000966 | 0.002772 |
| 18 電子部品                  | 0.002995 | 0.002497 | 0.005530 | 0.007807 | 0.004575  | 0.003542 | 0.004608  | 0.005834 | 0.005409 | 0.005353 | 0.005805 | 0.004472 | 0.006589 | 0.006100 | 0.012068 |
| 19 電気機械                  | 0.001626 | 0.001156 | 0.007608 | 0.004881 | 0.002922  | 0.002821 | 0.002926  | 0.003178 | 0.003354 | 0.002998 | 0.003266 | 0.002555 | 0.002808 | 0.004088 | 0.017371 |
| 20 情報通信機器                | 0.000218 | 0.000291 | 0.001065 | 0.000503 | 0.000425  | 0.000372 | 0.000325  | 0.000414 | 0.000358 | 0.000394 | 0.000407 | 0.000323 | 0.000333 | 0.000365 | 0.000624 |
| 21 その他の製造工業製品            | 0.007212 | 0.004606 | 0.097478 | 0.015693 | 0.019457  | 0.010856 | 0.009287  | 0.011968 | 0.011275 | 0.010764 | 0.011712 | 0.009648 | 0.009380 | 0.008949 | 0.009656 |
| 22 建設                    | 0.004503 | 0.006569 | 0.011203 | 0.013553 | 0.023385  | 0.030754 | 0.035235  | 0.017442 | 0.009369 | 0.014658 | 0.030465 | 0.039288 | 0.121886 | 0.027391 | 0.019922 |
| 23 電力・ガス・熱供給             | 0.028814 | 0.010745 | 0.022421 | 0.053524 | 0.0040950 | 0.074052 | 0.093158  | 0.089253 | 0.044368 | 0.086668 | 0.096476 | 0.179608 | 0.084050 | 0.093205 | 0.094017 |
| 24 水道                    | 0.002327 | 0.000714 | 0.001660 | 0.006542 | 0.004009  | 0.003964 | 0.004242  | 0.006454 | 0.004720 | 0.004007 | 0.003567 | 0.002731 | 0.002891 | 0.002630 | 0.002770 |
| 25 廃棄物処理                 | 0.001560 | 0.000732 | 0.001170 | 0.004078 | 0.002680  | 0.002309 | 0.002334  | 0.004721 | 0.002835 | 0.002516 | 0.004608 | 0.002558 | 0.003538 | 0.001963 | 0.002297 |
| 26 金融・保険                 | 0.090770 | 0.026508 | 0.086114 | 0.066761 | 1.46448   | 0.152949 | 0.147160  | 0.091851 | 0.054246 | 0.121476 | 0.072747 | 0.123149 | 0.124244 | 0.108635 | 0.112032 |
| 27 不動産                   | 0.014383 | 0.010987 | 0.020392 | 0.071834 | 0.020116  | 0.041078 | 0.028331  | 0.030028 | 0.050948 | 0.022338 | 0.029167 | 0.028743 | 0.031432 | 0.030771 | 0.026687 |
| 28 運輸・郵便                 | 0.008178 | 0.003480 | 0.006336 | 0.014514 | 0.010200  | 0.013980 | 0.011704  | 0.011374 | 0.010615 | 0.012129 | 0.010928 | 0.013058 | 0.010703 | 0.013377 | 0.011043 |
| 29 情報通信                  | 0.051075 | 0.042501 | 0.044496 | 0.067720 | 0.065141  | 0.060688 | 0.078426  | 0.068008 | 0.065641 | 0.058639 | 0.075658 | 0.099171 | 0.077206 | 0.070270 | 0.063926 |
| 30 公務                    | 0.016192 | 0.008049 | 0.018431 | 0.027971 | 0.024173  | 0.031830 | 0.0330924 | 0.033390 | 0.020506 | 0.031865 | 0.025969 | 0.029768 | 0.028554 | 0.028356 | 0.030677 |
| 31 教育・研究                 | 0.001154 | 0.001200 | 0.002114 | 0.003848 | 0.002661  | 0.001914 | 0.001886  | 0.001504 | 0.002617 | 0.001709 | 0.003214 | 0.004702 | 0.004589 | 0.002875 | 0.003684 |
| 32 医療・福祉                 | 0.000378 | 0.000291 | 0.000305 | 0.001115 | 0.000739  | 0.000491 | 0.000677  | 0.000994 | 0.000770 | 0.000685 | 0.000854 | 0.001055 | 0.000486 | 0.001008 | 0.001741 |
| 33 他に分類されない会員制団体         | 0.000872 | 0.000089 | 0.000126 | 0.000190 | 0.000286  | 0.000180 | 0.000183  | 0.000179 | 0.000160 | 0.000178 | 0.000187 | 0.000242 | 0.000206 | 0.000176 | 0.000178 |
| 34 対個人サービス               | 0.001197 | 0.000581 | 0.007802 | 0.004064 | 0.026866  | 0.002507 | 0.002476  | 0.003902 | 0.002852 | 0.002727 | 0.002403 | 0.002458 | 0.002172 | 0.002327 | 0.005277 |
| 35 対個人サービス               | 0.063492 | 0.047572 | 0.064446 | 0.193083 | 0.095737  | 0.129797 | 0.102733  | 0.142987 | 0.133477 | 0.129878 | 0.137712 | 0.101079 | 0.102554 | 0.101282 | 0.113346 |
| 36 事務用品                  | 0.000468 | 0.000309 | 0.001206 | 0.000614 | 0.000710  | 0.000687 | 0.000597  | 0.000615 | 0.000455 | 0.000622 | 0.000523 | 0.000582 | 0.000705 | 0.000560 | 0.000618 |
| 37 分類不明                  | 0.002235 | 0.002943 | 0.002628 | 0.003245 | 0.002806  | 0.004161 | 0.003319  | 0.002720 | 0.002258 | 0.002064 | 0.003374 | 0.002471 | 0.002937 | 0.002371 | 0.003263 |
| 38 列和                    | 1.923798 | 1.525896 | 1.897585 | 2.048303 | 2.386612  | 2.610234 | 2.503406  | 2.805985 | 2.456646 | 2.617164 | 2.109930 | 2.679801 | 2.980451 | 2.467326 | 2.495389 |
| 影響力係数                    | 0.879833 | 0.697856 | 0.867845 | 0.936775 | 1.091498  | 1.193769 | 1.144912  | 1.283249 | 1.123527 | 1.196938 | 0.964502 | 1.225585 | 1.363085 | 1.128411 | 1.141246 |

表2-4 逆行列係数表(1-A)-1型

|                  | 16       | 17       | 18       | 19       | 20       | 21       | 22         | 23       | 24        | 25       | 26       | 27       | 28       | 29       | 30       |
|------------------|----------|----------|----------|----------|----------|----------|------------|----------|-----------|----------|----------|----------|----------|----------|----------|
|                  | 生産用機械    | 業務用機械    | 電子部品     | 電気機械     | 情報通信機器   | 輸送機械     | その他の製造工業製品 | 建設       | 電力・ガス・熱供給 | 水道       | 廃棄物処理    | 商業       | 金融・保険    | 不動産      | 運輸・郵便    |
| 01 農業            | 0.001165 | 0.003272 | 0.002096 | 0.003389 | 0.002580 | 0.004317 | 0.006504   | 0.002891 | 0.000564  | 0.001864 | 0.000804 | 0.000785 | 0.000481 | 0.000123 | 0.000427 |
| 02 林業            | 0.000540 | 0.001006 | 0.000845 | 0.001274 | 0.000898 | 0.000728 | 0.006938   | 0.003001 | 0.000456  | 0.000567 | 0.000473 | 0.000505 | 0.000584 | 0.000103 | 0.000558 |
| 03 漁業            | 0.000416 | 0.000639 | 0.000598 | 0.000699 | 0.000586 | 0.000547 | 0.019365   | 0.000392 | 0.000426  | 0.000279 | 0.000215 | 0.000228 | 0.000394 | 0.000048 | 0.000155 |
| 04 鉱業            | 0.003134 | 0.042074 | 0.045412 | 0.044052 | 0.033647 | 0.041434 | 0.035993   | 0.048564 | 0.337299  | 0.035763 | 0.049539 | 0.019061 | 0.008118 | 0.002312 | 0.031895 |
| 05 飲食料品          | 0.000726 | 0.001706 | 0.001449 | 0.001647 | 0.001331 | 0.001710 | 0.007414   | 0.001226 | 0.000517  | 0.000881 | 0.000573 | 0.000581 | 0.000436 | 0.000135 | 0.000407 |
| 06 繊維製品          | 0.005406 | 0.007994 | 0.010620 | 0.008751 | 0.009779 | 0.009906 | 0.010573   | 0.007394 | 0.003737  | 0.003843 | 0.003998 | 0.006551 | 0.000397 | 0.003835 | 0.003936 |
| 07 ハルブ・紙・木製品     | 0.013288 | 0.024611 | 0.020616 | 0.031418 | 0.022064 | 0.017676 | 0.166888   | 0.074447 | 0.011196  | 0.013959 | 0.011685 | 0.012587 | 0.014510 | 0.002541 | 0.013936 |
| 08 化学製品          | 0.036142 | 0.119047 | 0.109715 | 0.096658 | 0.079405 | 0.104580 | 0.132425   | 0.040238 | 0.029338  | 0.042314 | 0.034416 | 0.010132 | 0.009353 | 0.001919 | 0.009698 |
| 09 石油・石炭製品       | 0.021635 | 0.032319 | 0.029697 | 0.031094 | 0.023224 | 0.030454 | 0.003038   | 0.042449 | 0.087255  | 0.031318 | 0.034389 | 0.015808 | 0.007333 | 0.002006 | 0.043948 |
| 10 プラスチック・ゴム製品   | 0.030647 | 0.097735 | 0.054498 | 0.101489 | 0.073587 | 0.136019 | 0.100528   | 0.031224 | 0.011097  | 0.056056 | 0.021025 | 0.012877 | 0.010178 | 0.002170 | 0.008582 |
| 11 窯業・土石製品       | 0.013763 | 0.025970 | 0.038684 | 0.026809 | 0.020988 | 0.023003 | 0.023407   | 0.062139 | 0.002561  | 0.008389 | 0.001969 | 0.001334 | 0.001401 | 0.000850 | 0.001256 |
| 12 鉄鋼            | 0.265155 | 0.144510 | 0.035598 | 0.187175 | 0.062961 | 0.191001 | 0.147480   | 0.099534 | 0.013523  | 0.015910 | 0.006342 | 0.006096 | 0.007320 | 0.002089 | 0.008333 |
| 13 非鉄金属          | 0.073041 | 0.092113 | 0.087639 | 0.238970 | 0.089121 | 0.110448 | 0.365179   | 0.041443 | 0.012156  | 0.009763 | 0.005944 | 0.005604 | 0.009099 | 0.001444 | 0.005401 |
| 14 金属製品          | 0.056047 | 0.105904 | 0.033033 | 0.073499 | 0.047626 | 0.033078 | 0.035193   | 0.099508 | 0.012599  | 0.088624 | 0.004158 | 0.004192 | 0.002980 | 0.001706 | 0.005130 |
| 15 はん用機械         | 0.059943 | 0.046096 | 0.008194 | 0.034740 | 0.010302 | 0.021334 | 0.002978   | 0.011995 | 0.003871  | 0.017791 | 0.002223 | 0.002111 | 0.002583 | 0.000589 | 0.001604 |
| 16 生産用機械         | 1.211005 | 0.010112 | 0.001129 | 0.007576 | 0.007320 | 0.006707 | 0.003500   | 0.004678 | 0.004757  | 0.005535 | 0.002736 | 0.002686 | 0.003370 | 0.000674 | 0.001738 |
| 17 業務用機械         | 0.009896 | 1.166522 | 0.002189 | 0.002678 | 0.002005 | 0.002331 | 0.001411   | 0.001704 | 0.001311  | 0.001842 | 0.001045 | 0.001301 | 0.001286 | 0.002043 | 0.000658 |
| 18 電子部品          | 0.033675 | 0.404867 | 1.515866 | 0.146323 | 0.585433 | 0.061350 | 0.010730   | 0.009483 | 0.006174  | 0.008134 | 0.004441 | 0.004635 | 0.005851 | 0.001144 | 0.003443 |
| 19 電気機械          | 0.054260 | 0.060797 | 0.043880 | 1.321889 | 0.062929 | 0.084259 | 0.004161   | 0.014287 | 0.003539  | 0.004804 | 0.002258 | 0.000458 | 0.002812 | 0.000654 | 0.002521 |
| 20 情報通信機器        | 0.000719 | 0.000462 | 0.000509 | 0.000506 | 1.038279 | 0.019040 | 0.000380   | 0.002347 | 0.000431  | 0.000563 | 0.000301 | 0.000458 | 0.000456 | 0.000125 | 0.000516 |
| 21 輸送機械          | 0.009806 | 0.012163 | 0.012269 | 0.012230 | 0.011595 | 2.075102 | 0.011048   | 0.013319 | 0.012580  | 0.015205 | 0.008983 | 0.008252 | 0.010872 | 0.002084 | 0.030515 |
| 22 その他の製造工業製品    | 0.019812 | 0.027140 | 0.026215 | 0.030921 | 0.026171 | 0.021839 | 1.072365   | 0.015842 | 0.021505  | 0.010938 | 0.009110 | 0.009705 | 0.020078 | 0.001930 | 0.006431 |
| 23 建設            | 0.006294 | 0.006953 | 0.007760 | 0.008962 | 0.007586 | 0.006028 | 0.007102   | 1.004736 | 0.017231  | 0.028582 | 0.005813 | 0.004239 | 0.003983 | 0.009515 | 0.004698 |
| 24 電力・ガス・熱供給     | 0.060822 | 0.070557 | 0.087353 | 0.070637 | 0.061728 | 0.071999 | 0.064408   | 0.036616 | 1.127154  | 0.061082 | 0.111474 | 0.035958 | 0.012297 | 0.003565 | 0.019274 |
| 25 水道            | 0.002413 | 0.003882 | 0.006795 | 0.003409 | 0.004247 | 0.002816 | 0.002964   | 0.002563 | 0.003082  | 1.066344 | 0.009309 | 0.003782 | 0.002002 | 0.000388 | 0.002142 |
| 26 廃棄物処理         | 0.001541 | 0.002400 | 0.003147 | 0.002618 | 0.002678 | 0.001989 | 0.002232   | 0.003952 | 0.007948  | 0.003003 | 1.001756 | 0.001956 | 0.003806 | 0.000381 | 0.004993 |
| 27 商業            | 0.098141 | 0.146383 | 0.116600 | 0.152293 | 0.114286 | 0.125345 | 0.139466   | 0.094273 | 0.044397  | 0.042550 | 0.030168 | 1.020674 | 0.018454 | 0.004385 | 0.020349 |
| 28 金融・保険         | 0.022238 | 0.027318 | 0.025682 | 0.026772 | 0.031552 | 0.023406 | 0.037868   | 0.028167 | 0.043317  | 0.038456 | 0.030730 | 0.017183 | 1.038147 | 0.073357 | 0.024723 |
| 29 不動産           | 0.009960 | 0.011755 | 0.010014 | 0.012524 | 0.010263 | 0.009683 | 0.011071   | 0.012186 | 0.013015  | 0.007063 | 0.006785 | 0.018208 | 0.017574 | 1.021666 | 0.025655 |
| 30 運輸・郵便         | 0.051873 | 0.068525 | 0.062510 | 0.078564 | 0.063936 | 0.072540 | 0.068782   | 0.060587 | 0.061951  | 0.033710 | 0.059652 | 0.020285 | 0.038666 | 0.004650 | 1.112945 |
| 31 情報通信          | 0.033774 | 0.038134 | 0.034694 | 0.055124 | 0.060570 | 0.029903 | 0.030538   | 0.029443 | 0.030124  | 0.066441 | 0.023653 | 0.044160 | 0.073483 | 0.008472 | 0.019291 |
| 32 公務            | 0.002787 | 0.002292 | 0.001374 | 0.003108 | 0.002072 | 0.001910 | 0.002163   | 0.003892 | 0.002032  | 0.002443 | 0.004844 | 0.001454 | 0.001411 | 0.000289 | 0.002030 |
| 33 教育・研究         | 0.000921 | 0.001311 | 0.001599 | 0.001989 | 0.002257 | 0.000943 | 0.000555   | 0.000649 | 0.001019  | 0.000575 | 0.000474 | 0.000470 | 0.000610 | 0.000074 | 0.001183 |
| 34 医療・福祉         | 0.000151 | 0.000181 | 0.000159 | 0.000220 | 0.000193 | 0.000173 | 0.000180   | 0.000174 | 0.000202  | 0.000375 | 0.000176 | 0.000119 | 0.000292 | 0.000036 | 0.001668 |
| 35 他に分類されない会員制団体 | 0.003673 | 0.005266 | 0.002488 | 0.002410 | 0.002176 | 0.001882 | 0.002314   | 0.002255 | 0.003079  | 0.007628 | 0.002623 | 0.001087 | 0.003654 | 0.000490 | 0.001708 |
| 36 対事業所サービス      | 0.103498 | 0.146689 | 0.150477 | 0.144367 | 0.140553 | 0.136534 | 0.108141   | 0.165810 | 0.154156  | 0.201384 | 0.105435 | 0.108395 | 0.139102 | 0.027593 | 0.063423 |
| 37 対個人サービス       | 0.000564 | 0.000766 | 0.000754 | 0.000870 | 0.000794 | 0.000731 | 0.000608   | 0.000779 | 0.000548  | 0.000976 | 0.000381 | 0.000886 | 0.000767 | 0.000493 | 0.000847 |
| 38 事務用品          | 0.002847 | 0.003376 | 0.003489 | 0.004309 | 0.004694 | 0.002596 | 0.003329   | 0.003123 | 0.001706  | 0.002792 | 0.005210 | 0.003095 | 0.005429 | 0.000645 | 0.002983 |
| 39 分類不明          | 0.013225 | 0.010875 | 0.006520 | 0.014747 | 0.009830 | 0.009064 | 0.010265   | 0.018469 | 0.009644  | 0.011592 | 0.022984 | 0.006693 | 0.001373 | 0.009633 | 0.009633 |
| 列和               | 2.362144 | 2.973923 | 2.612166 | 2.986711 | 2.729204 | 3.494407 | 2.859483   | 2.095376 | 2.091100  | 1.869325 | 1.628093 | 1.415728 | 1.488737 | 1.182639 | 1.498533 |
| 影響力係数            | 1.080307 | 1.360099 | 1.194653 | 1.365948 | 1.248179 | 1.598138 | 1.216293   | 0.958303 | 0.956348  | 0.854921 | 0.744595 | 0.647472 | 0.680362 | 0.540870 | 0.685342 |

表2-4 逆行列係数表(1-A)-1型

| 平成27年(2015年)<br>三重県産業連関表 | 逆行列係数表(1-A)-1型 |           |           |          |          |          |           |           |          |          | 和        | 感応度係数 |
|--------------------------|----------------|-----------|-----------|----------|----------|----------|-----------|-----------|----------|----------|----------|-------|
|                          | 31             | 32        | 33        | 34       | 35       | 36       | 37        | 38        | 39       | 分類不明     |          |       |
| 01 農業                    | 0.000818       | 0.000492  | 0.0004706 | 0.005725 | 0.003400 | 0.001063 | 0.0045346 | 0.005044  | 0.000948 | 1.546519 | 0.707288 |       |
| 02 林業                    | 0.001150       | 0.000319  | 0.000787  | 0.000851 | 0.001359 | 0.000432 | 0.002140  | 0.024547  | 0.000344 | 1.250906 | 0.572092 |       |
| 03 漁業                    | 0.000653       | 0.000261  | 0.001441  | 0.002243 | 0.001047 | 0.000287 | 0.020518  | 0.003536  | 0.000477 | 1.252544 | 0.572841 |       |
| 04 鉱業                    | 0.011877       | 0.015498  | 0.018291  | 0.031493 | 0.013254 | 0.013092 | 0.028188  | 0.044614  | 0.026407 | 3.707307 | 1.695507 |       |
| 05 飲食料品                  | 0.001616       | 0.000664  | 0.010335  | 0.015293 | 0.002871 | 0.000694 | 0.171472  | 0.004487  | 0.003362 | 1.869977 | 0.855219 |       |
| 06 繊維製品                  | 0.002442       | 0.004509  | 0.002056  | 0.005756 | 0.002187 | 0.004112 | 0.007116  | 0.0037480 | 0.002823 | 1.691011 | 0.773370 |       |
| 07 ハルブ・紙・木製品             | 0.028464       | 0.007743  | 0.017429  | 0.018217 | 0.033718 | 0.010636 | 0.019567  | 0.616592  | 0.008381 | 2.922869 | 1.336750 |       |
| 08 化学製品                  | 0.013912       | 0.009750  | 0.021452  | 0.226487 | 0.025799 | 0.026543 | 0.026321  | 0.127335  | 0.020826 | 4.663177 | 2.132666 |       |
| 09 石油・石炭製品               | 0.009800       | 0.017210  | 0.014414  | 0.034357 | 0.013317 | 0.011991 | 0.022472  | 0.031303  | 0.034439 | 2.702723 | 1.236068 |       |
| 10 プラスチック・ゴム製品           | 0.010677       | 0.007980  | 0.011191  | 0.013714 | 0.018346 | 0.028914 | 0.014561  | 0.110004  | 0.010621 | 2.694004 | 1.232081 |       |
| 11 窯業・土石製品               | 0.002192       | 0.001666  | 0.003755  | 0.003807 | 0.002495 | 0.004596 | 0.003385  | 0.017524  | 0.005750 | 1.534494 | 0.701788 |       |
| 12 鉄鋼                    | 0.010830       | 0.008147  | 0.007641  | 0.008517 | 0.012090 | 0.027127 | 0.008159  | 0.076877  | 0.015369 | 4.317977 | 1.974791 |       |
| 13 非鉄金属                  | 0.012718       | 0.007375  | 0.009993  | 0.012494 | 0.018066 | 0.017926 | 0.008478  | 0.082427  | 0.012255 | 3.696574 | 1.690598 |       |
| 14 金属製品                  | 0.005000       | 0.006625  | 0.003751  | 0.006704 | 0.006456 | 0.009608 | 0.007317  | 0.033580  | 0.009265 | 2.045664 | 0.935568 |       |
| 15 はん用機械                 | 0.003448       | 0.002462  | 0.002080  | 0.002404 | 0.002081 | 0.020254 | 0.001801  | 0.004233  | 0.001989 | 1.485076 | 0.679188 |       |
| 16 生産用機械                 | 0.004399       | 0.002510  | 0.002475  | 0.002492 | 0.002665 | 0.027197 | 0.002092  | 0.003842  | 0.002340 | 1.403002 | 0.641652 |       |
| 17 業務用機械                 | 0.001665       | 0.003625  | 0.000993  | 0.012626 | 0.001095 | 0.009117 | 0.001274  | 0.029956  | 0.001402 | 1.276251 | 0.583683 |       |
| 18 電子部品                  | 0.008624       | 0.008545  | 0.006235  | 0.008035 | 0.004856 | 0.042579 | 0.003812  | 0.069701  | 0.004861 | 3.043892 | 1.392099 |       |
| 19 電気機械                  | 0.003854       | 0.004452  | 0.002932  | 0.002688 | 0.002261 | 0.021709 | 0.002152  | 0.005865  | 0.003770 | 1.778461 | 0.813365 |       |
| 20 情報通信機器                | 0.000671       | 0.001590  | 0.000353  | 0.000292 | 0.000350 | 0.002528 | 0.000449  | 0.000388  | 0.000547 | 1.076668 | 0.492405 |       |
| 21 輸送機械                  | 0.013790       | 0.015896  | 0.008172  | 0.007731 | 0.008590 | 0.082220 | 0.008838  | 0.010707  | 0.010493 | 2.659400 | 1.216255 |       |
| 22 その他の製造工業製品            | 0.027059       | 0.010771  | 0.021471  | 0.010711 | 0.043894 | 0.012382 | 0.012835  | 0.178501  | 0.008397 | 2.122821 | 0.970855 |       |
| 23 建設                    | 0.009240       | 0.007582  | 0.006318  | 0.005289 | 0.003688 | 0.003145 | 0.004507  | 0.007605  | 0.003735 | 1.302831 | 0.595839 |       |
| 24 電力・ガス・熱供給             | 0.020064       | 0.018149  | 0.034380  | 0.033322 | 0.015586 | 0.019105 | 0.054551  | 0.070697  | 0.017708 | 3.269797 | 1.495415 |       |
| 25 水道                    | 0.005091       | 0.004021  | 0.010963  | 0.006702 | 0.002914 | 0.001901 | 0.010272  | 0.003924  | 0.003419 | 1.218574 | 0.557305 |       |
| 26 廃棄物処理                 | 0.008530       | 0.021280  | 0.006872  | 0.005209 | 0.001218 | 0.001291 | 0.018236  | 0.002449  | 0.017636 | 1.167020 | 0.533727 |       |
| 27 商業                    | 0.028162       | 0.019954  | 0.033336  | 0.074551 | 0.052864 | 0.046913 | 0.107826  | 0.334523  | 0.025186 | 4.416128 | 2.019680 |       |
| 28 金融・保険                 | 0.015963       | 0.021353  | 0.015841  | 0.019869 | 0.027848 | 0.014173 | 0.017618  | 0.026881  | 0.015685 | 2.121381 | 0.970196 |       |
| 29 不動産                   | 0.016639       | 0.004347  | 0.010315  | 0.021958 | 0.019979 | 0.011863 | 0.017197  | 0.013804  | 0.033126 | 1.508268 | 0.689794 |       |
| 30 運輸・郵便                 | 0.034636       | 0.028895  | 0.034069  | 0.029995 | 0.037802 | 0.024406 | 0.050015  | 0.114263  | 0.095091 | 3.296916 | 1.507818 |       |
| 31 情報通信                  | 1.239435       | 0.035785  | 0.039923  | 0.028486 | 0.079961 | 0.050403 | 0.034715  | 0.033678  | 0.092487 | 2.599333 | 1.188784 |       |
| 32 公務                    | 0.001121       | 1.000566  | 0.002537  | 0.001332 | 0.001298 | 0.001106 | 0.001353  | 0.001925  | 0.211378 | 1.296387 | 0.592892 |       |
| 33 教育・研究                 | 0.004978       | 0.000366  | 1.000300  | 0.000431 | 0.000455 | 0.000785 | 0.000729  | 0.000687  | 0.000709 | 1.035655 | 0.473648 |       |
| 34 医療・福祉                 | 0.001298       | 0.000114  | 0.000149  | 1.015241 | 0.000173 | 0.000150 | 0.000239  | 0.000243  | 0.002401 | 1.027738 | 0.470027 |       |
| 35 他に分類されない会員制団体         | 0.002089       | 0.000551  | 0.002040  | 0.002037 | 1.000720 | 0.002441 | 0.002688  | 0.002194  | 0.004833 | 1.107767 | 0.506628 |       |
| 36 対事業所サービ               | 0.181010       | 0.099459  | 0.098856  | 0.095519 | 0.106575 | 1.144173 | 0.080604  | 0.107971  | 0.091333 | 5.564433 | 2.544848 |       |
| 37 対個人サービ                | 0.008848       | 0.000697  | 0.003763  | 0.012368 | 0.002629 | 0.001337 | 1.013891  | 0.000690  | 0.002253 | 1.064513 | 0.486846 |       |
| 38 事務用品                  | 0.005128       | 0.0003982 | 0.006054  | 0.004299 | 0.007200 | 0.003062 | 0.003567  | 1.003210  | 0.002069 | 1.130988 | 0.517248 |       |
| 39 分類不明                  | 0.005319       | 0.002683  | 0.012037  | 0.006320 | 0.006157 | 0.005247 | 0.006418  | 0.009133  | 1.002981 | 1.406342 | 0.643179 |       |
| 列和                       | 1.761208       | 1.407873  | 1.489743  | 1.795562 | 1.617265 | 1.706503 | 1.842722  | 3.252420  | 1.807097 |          |          |       |
| 影響力係数                    | 0.805474       | 0.643879  | 0.661322  | 0.821185 | 0.739643 | 0.780455 | 0.842754  | 1.487468  | 0.826461 |          |          |       |



表2-5 最終需要項目別生産誘発額

(単位:100万円)

|                  | 41         | 42        | 43        | 44            | 45            | 46      | 49        | 50         |            |
|------------------|------------|-----------|-----------|---------------|---------------|---------|-----------|------------|------------|
|                  | 家計外消費支出(列) | 民間消費支出    | 一般政府消費支出  | 県内総固定資本形成(公的) | 県内総固定資本形成(民間) | 在庫純増    | 輸出計       | 移出         | 合計         |
| 01 農業            | 1,898      | 30,883    | 1,006     | 205           | 956           | -787    | 1,785     | 88,463     | 124,410    |
| 02 林業            | 142        | 1,931     | 71        | 66            | 136           | 1,114   | 124       | 4,035      | 7,619      |
| 03 漁業            | 536        | 8,636     | 226       | 13            | 66            | 78      | 1,065     | 40,695     | 51,316     |
| 04 鉱業            | 26         | 1,203     | 115       | 78            | 156           | -30     | 1,259     | 13,513     | 16,320     |
| 05 飲食料品          | 6,450      | 89,980    | 1,545     | 32            | 391           | -537    | 6,832     | 478,525    | 583,219    |
| 06 繊維製品          | 232        | 6,972     | 321       | 102           | 298           | -74     | 930       | 42,021     | 50,802     |
| 07 ハルブ・紙・木製品     | 484        | 4,490     | 1,480     | 2,715         | 5,300         | -797    | 3,719     | 144,263    | 161,655    |
| 08 化学製品          | 2,012      | 32,358    | 31,776    | 994           | 2,702         | -5,392  | 187,891   | 972,097    | 1,224,439  |
| 09 石油・石炭製品       | 1,521      | 84,561    | 8,689     | 5,175         | 9,882         | -5,956  | 101,113   | 1,047,923  | 1,252,907  |
| 10 プラスチック・ゴム製品   | 409        | 8,798     | 1,392     | 1,568         | 3,819         | -1,898  | 82,125    | 529,751    | 625,964    |
| 11 窯業・土石製品       | 162        | 2,016     | 495       | 5,365         | 8,586         | -1,034  | 33,831    | 165,520    | 214,940    |
| 12 鉄鋼            | 32         | 717       | 114       | 1,239         | 3,428         | -442    | 7,162     | 62,722     | 74,974     |
| 13 非鉄金属          | 113        | 2,840     | 460       | 764           | 2,056         | -737    | 39,755    | 352,615    | 397,866    |
| 14 金属製品          | 223        | 2,579     | 618       | 5,671         | 10,442        | -260    | 16,087    | 282,206    | 317,566    |
| 15 はん用機械         | 42         | 1,270     | 346       | 1,606         | 24,521        | 755     | 52,392    | 221,881    | 302,813    |
| 16 生産用機械         | 12         | 273       | 101       | 88            | 48,494        | 494     | 48,443    | 176,601    | 274,506    |
| 17 業務用機械         | 75         | 1,541     | 2,182     | 1,281         | 9,320         | -283    | 27,817    | 207,096    | 249,030    |
| 18 電子部品          | 45         | 1,976     | 583       | 268           | 1,455         | 7,194   | 1,129,798 | 854,594    | 1,995,915  |
| 19 電気機械          | 164        | 8,935     | 194       | 823           | 12,210        | 729     | 95,375    | 442,072    | 560,502    |
| 20 情報通信機器        | 14         | 779       | 13        | 268           | 410           | 15      | 9,860     | 78,945     | 90,304     |
| 21 輸送機械          | 179        | 52,464    | 1,944     | 7,573         | 40,198        | -5,671  | 448,530   | 1,825,822  | 2,371,039  |
| 22 その他の製造工業製品    | 1,910      | 27,628    | 3,809     | 1,713         | 6,901         | -1,179  | 9,514     | 112,068    | 162,365    |
| 23 建設            | 497        | 15,730    | 5,284     | 292,262       | 442,976       | -31     | 6,249     | 25,840     | 788,807    |
| 24 電力・ガス・熱供給     | 4,918      | 187,816   | 15,391    | 2,288         | 10,527        | -199    | 55,007    | 356,716    | 632,464    |
| 25 水道            | 1,382      | 56,566    | 1,891     | 501           | 3,228         | 0       | 5,178     | 21,442     | 90,187     |
| 26 廃棄物処理         | 2,511      | 22,221    | 20,429    | 956           | 3,120         | -10     | 2,487     | 68,097     | 119,811    |
| 27 商業            | 9,155      | 178,586   | 10,350    | 5,855         | 33,101        | 595     | 53,666    | 544,274    | 835,583    |
| 28 金融・保険         | 1,686      | 321,308   | 15,131    | 4,725         | 11,108        | -63     | 21,408    | 81,562     | 456,866    |
| 29 不動産           | 2,186      | 803,176   | 13,453    | 2,127         | 6,236         | -15     | 7,751     | 92,911     | 927,826    |
| 30 運輸・郵便         | 7,145      | 148,175   | 13,732    | 7,197         | 22,918        | 425     | 74,808    | 312,321    | 586,720    |
| 31 情報通信          | 2,428      | 108,876   | 9,666     | 7,611         | 42,772        | -128    | 10,368    | 125,140    | 306,732    |
| 32 公務            | 127        | 18,258    | 390,945   | 845           | 1,921         | -41     | 1,087     | 11,761     | 424,902    |
| 33 教育・研究         | 39         | 42,136    | 120,613   | 11,760        | 234,673       | 1       | 1,376     | 52,857     | 463,455    |
| 34 医療・福祉         | 12,563     | 265,496   | 656,162   | 29            | 105           | 0       | 143       | 3,242      | 937,740    |
| 35 他に分類されない会員制団体 | 295        | 64,092    | 1,065     | 402           | 1,247         | -6      | 2,241     | 12,768     | 82,104     |
| 36 対事業所サービス      | 5,871      | 122,167   | 48,977    | 22,882        | 69,176        | -127    | 81,540    | 277,947    | 628,432    |
| 37 対個人サービス       | 141,443    | 524,677   | 7,385     | 179           | 1,119         | -1      | 3,026     | 82,348     | 760,176    |
| 38 事務用品          | 458        | 6,103     | 4,393     | 676           | 2,593         | 2       | 2,886     | 10,421     | 27,531     |
| 39 分類不明          | 603        | 9,643     | 4,591     | 4,009         | 9,115         | -196    | 5,157     | 55,804     | 88,726     |
| 合計               | 209,988    | 3,267,858 | 1,396,939 | 401,911       | 1,087,667     | -14,495 | 2,639,785 | 10,278,880 | 19,268,533 |

表2-6 最終需要項目別生産誘発係数

|                  | 41         | 42       | 43       | 44            | 45            | 46        | 49       | 50       |          |
|------------------|------------|----------|----------|---------------|---------------|-----------|----------|----------|----------|
|                  | 家計外消費支出(列) | 民間消費支出   | 一般政府消費支出 | 県内総固定資本形成(公的) | 県内総固定資本形成(民間) | 在庫純増      | 輸出計      | 移出       | 平均       |
| 01 農業            | 0.008071   | 0.007082 | 0.000777 | 0.000547      | 0.000509      | 0.067321  | 0.000879 | 0.011028 | 0.006842 |
| 02 林業            | 0.000603   | 0.000443 | 0.000055 | 0.000177      | 0.000073      | -0.095222 | 0.000061 | 0.000503 | 0.000419 |
| 03 漁業            | 0.002279   | 0.001980 | 0.000175 | 0.000034      | 0.000035      | -0.006670 | 0.000524 | 0.000573 | 0.002822 |
| 04 鉱業            | 0.000110   | 0.000276 | 0.000089 | 0.000209      | 0.000083      | 0.002577  | 0.000620 | 0.001684 | 0.000898 |
| 05 飲食料品          | 0.027427   | 0.020633 | 0.001193 | 0.000086      | 0.000209      | 0.045885  | 0.000364 | 0.005653 | 0.032075 |
| 06 繊維製品          | 0.000987   | 0.001599 | 0.000248 | 0.000274      | 0.000159      | 0.006339  | 0.000458 | 0.005238 | 0.002794 |
| 07 ハルブ・紙・木製品     | 0.002056   | 0.001030 | 0.001144 | 0.007258      | 0.002824      | 0.068111  | 0.001831 | 0.017984 | 0.008890 |
| 08 化学製品          | 0.008557   | 0.007420 | 0.024552 | 0.002657      | 0.001440      | 0.461044  | 0.092506 | 0.121181 | 0.067340 |
| 09 石油・石炭製品       | 0.006468   | 0.019390 | 0.006714 | 0.013833      | 0.005264      | 0.509318  | 0.049782 | 0.130633 | 0.068905 |
| 10 プラスチック・ゴム製品   | 0.001737   | 0.002017 | 0.001075 | 0.004192      | 0.002035      | 0.162252  | 0.040433 | 0.066038 | 0.034426 |
| 11 窯業・土石製品       | 0.000689   | 0.000462 | 0.000382 | 0.014340      | 0.004574      | 0.088431  | 0.016656 | 0.020634 | 0.011821 |
| 12 鉄鋼            | 0.000138   | 0.000164 | 0.000088 | 0.003313      | 0.001826      | 0.037785  | 0.003526 | 0.007819 | 0.004123 |
| 13 非鉄金属          | 0.000479   | 0.000651 | 0.000355 | 0.002042      | 0.001095      | 0.063006  | 0.019573 | 0.043957 | 0.021881 |
| 14 金属製品          | 0.000948   | 0.000591 | 0.000477 | 0.015157      | 0.005563      | 0.022232  | 0.007920 | 0.035180 | 0.017465 |
| 15 はん用機械         | 0.000178   | 0.000291 | 0.000267 | 0.004292      | 0.013064      | -0.064521 | 0.025795 | 0.027660 | 0.016654 |
| 16 生産用機械         | 0.000052   | 0.000063 | 0.000078 | 0.000235      | 0.025835      | -0.042216 | 0.023850 | 0.020115 | 0.015097 |
| 17 業務用機械         | 0.000320   | 0.000353 | 0.001686 | 0.003424      | 0.004965      | 0.024213  | 0.013696 | 0.025816 | 0.013696 |
| 18 電子部品          | 0.000190   | 0.000453 | 0.000451 | 0.000716      | 0.000775      | -0.615163 | 0.556245 | 0.106533 | 0.109768 |
| 19 電気機械          | 0.000698   | 0.002049 | 0.000150 | 0.002201      | 0.006505      | -0.062327 | 0.046957 | 0.055108 | 0.030826 |
| 20 情報通信機器        | 0.000058   | 0.000179 | 0.000010 | 0.000717      | 0.000218      | -0.001272 | 0.004855 | 0.009841 | 0.004966 |
| 21 輸送機械          | 0.000762   | 0.012030 | 0.001502 | 0.020241      | 0.021415      | 0.484882  | 0.220829 | 0.227606 | 0.130399 |
| 22 その他の製造工業製品    | 0.008120   | 0.006335 | 0.002943 | 0.004579      | 0.003676      | 0.100797  | 0.004684 | 0.013970 | 0.008929 |
| 23 建設            | 0.002112   | 0.003607 | 0.004083 | 0.781191      | 0.235992      | 0.002617  | 0.003077 | 0.003221 | 0.043382 |
| 24 電力・ガス・熱供給     | 0.020914   | 0.043066 | 0.011892 | 0.006115      | 0.005608      | 0.017052  | 0.027082 | 0.044468 | 0.034783 |
| 25 水道            | 0.005877   | 0.012970 | 0.001461 | 0.001339      | 0.001720      | 0.000027  | 0.002550 | 0.002673 | 0.004960 |
| 26 廃棄物処理         | 0.010678   | 0.005095 | 0.015785 | 0.002554      | 0.001662      | 0.000892  | 0.001225 | 0.008489 | 0.006589 |
| 27 商業            | 0.038928   | 0.040950 | 0.007997 | 0.015651      | 0.017634      | -0.050847 | 0.026422 | 0.067849 | 0.045954 |
| 28 金融・保険         | 0.007171   | 0.073676 | 0.011691 | 0.012631      | 0.005918      | 0.005398  | 0.010540 | 0.010167 | 0.025126 |
| 29 不動産           | 0.009295   | 0.184168 | 0.010395 | 0.005684      | 0.003322      | 0.001245  | 0.003816 | 0.011582 | 0.051027 |
| 30 運輸・郵便         | 0.030380   | 0.033977 | 0.010610 | 0.019236      | 0.012209      | -0.036336 | 0.036831 | 0.038934 | 0.032268 |
| 31 情報通信          | 0.010323   | 0.024965 | 0.007469 | 0.020343      | 0.022786      | 0.010954  | 0.005104 | 0.015600 | 0.016869 |
| 32 公務            | 0.000540   | 0.004187 | 0.302064 | 0.002258      | 0.001023      | 0.003538  | 0.000535 | 0.001466 | 0.023368 |
| 33 教育・研究         | 0.000164   | 0.009662 | 0.093192 | 0.031433      | 0.125020      | -0.000123 | 0.000677 | 0.006589 | 0.025488 |
| 34 医療・福祉         | 0.053420   | 0.060878 | 0.506985 | 0.000076      | 0.000056      | 0.000043  | 0.000070 | 0.000404 | 0.051572 |
| 35 他に分類されない会員制団体 | 0.001255   | 0.014696 | 0.000823 | 0.001076      | 0.000665      | 0.000555  | 0.001103 | 0.001592 | 0.004515 |
| 36 対事業所サービス      | 0.024963   | 0.028013 | 0.037842 | 0.061162      | 0.036853      | 0.010887  | 0.040145 | 0.034649 | 0.034562 |
| 37 対個人サービス       | 0.601436   | 0.120308 | 0.005706 | 0.000479      | 0.000596      | 0.000070  | 0.001490 | 0.010265 | 0.041807 |
| 38 事務用品          | 0.001947   | 0.001399 | 0.003394 | 0.001806      | 0.001382      | -0.000135 | 0.001421 | 0.001299 | 0.001514 |
| 39 分類不明          | 0.002564   | 0.002211 | 0.003547 | 0.010716      | 0.004856      | 0.016788  | 0.002539 | 0.006957 | 0.004880 |
| 合計               | 0.892896   | 0.749320 | 1.079348 | 1.074273      | 0.579447      | 1.239427  | 1.299671 | 1.281359 | 1.059701 |

表2-7 最終需要項目別生産誘発依存度

|                  | 41         | 42       | 43       | 44            | 45            | 46        | 49       | 50       |          |
|------------------|------------|----------|----------|---------------|---------------|-----------|----------|----------|----------|
|                  | 家計外消費支出(列) | 民間消費支出   | 一般政府消費支出 | 県内総固定資本形成(公的) | 県内総固定資本形成(民間) | 在庫純増      | 輸出計      | 移出       | 合計       |
| 01 農業            | 0.015256   | 0.248239 | 0.008086 | 0.001646      | 0.007686      | -0.006328 | 0.014351 | 0.711064 | 1.000000 |
| 02 林業            | 0.018618   | 0.253498 | 0.009319 | 0.008673      | 0.017914      | 0.146164  | 0.016252 | 0.529563 | 1.000000 |
| 03 漁業            | 0.010444   | 0.168294 | 0.004413 | 0.000249      | 0.001289      | 0.001520  | 0.020759 | 0.793032 | 1.000000 |
| 04 鉱業            | 0.001580   | 0.073740 | 0.007055 | 0.004787      | 0.009572      | -0.001847 | 0.077126 | 0.827987 | 1.000000 |
| 05 飲食料品          | 0.011060   | 0.154282 | 0.002648 | 0.000055      | 0.000671      | -0.000920 | 0.011714 | 0.820489 | 1.000000 |
| 06 繊維製品          | 0.004571   | 0.137231 | 0.006323 | 0.002015      | 0.005871      | -0.001459 | 0.018297 | 0.827152 | 1.000000 |
| 07 パルプ・紙・木製品     | 0.002991   | 0.027777 | 0.009156 | 0.016797      | 0.032788      | -0.004928 | 0.023003 | 0.892416 | 1.000000 |
| 08 化学製品          | 0.001643   | 0.026427 | 0.025952 | 0.000812      | 0.002207      | -0.004404 | 0.153451 | 0.793912 | 1.000000 |
| 09 石油・石炭製品       | 0.001214   | 0.067492 | 0.006935 | 0.004130      | 0.007887      | -0.004754 | 0.080702 | 0.836393 | 1.000000 |
| 10 プラスチック・ゴム製品   | 0.000653   | 0.014055 | 0.002224 | 0.002505      | 0.006101      | -0.003031 | 0.131198 | 0.846296 | 1.000000 |
| 11 窯業・土石製品       | 0.000754   | 0.009377 | 0.002302 | 0.024961      | 0.039946      | -0.004812 | 0.157398 | 0.770074 | 1.000000 |
| 12 鉄鋼            | 0.000433   | 0.009566 | 0.001524 | 0.016531      | 0.045726      | -0.005894 | 0.095531 | 0.836583 | 1.000000 |
| 13 非鉄金属          | 0.000283   | 0.007138 | 0.001156 | 0.001921      | 0.005167      | -0.001852 | 0.099920 | 0.886266 | 1.000000 |
| 14 金属製品          | 0.000702   | 0.008121 | 0.001945 | 0.017857      | 0.032883      | -0.000819 | 0.050658 | 0.888653 | 1.000000 |
| 15 はん用機械         | 0.000138   | 0.004195 | 0.001142 | 0.005303      | 0.080979      | 0.002492  | 0.173017 | 0.732734 | 1.000000 |
| 16 生産用機械         | 0.000045   | 0.000996 | 0.000368 | 0.000320      | 0.176658      | 0.001799  | 0.176473 | 0.643341 | 1.000000 |
| 17 業務用機械         | 0.000303   | 0.006190 | 0.008763 | 0.005144      | 0.037426      | -0.001137 | 0.111703 | 0.831609 | 1.000000 |
| 18 電子部品          | 0.000022   | 0.000990 | 0.000292 | 0.000134      | 0.000729      | 0.003605  | 0.566055 | 0.428172 | 1.000000 |
| 19 電気機械          | 0.000293   | 0.015940 | 0.000346 | 0.001469      | 0.021785      | 0.001300  | 0.170160 | 0.788707 | 1.000000 |
| 20 情報通信機器        | 0.000152   | 0.008630 | 0.000149 | 0.002969      | 0.004536      | 0.000165  | 0.109189 | 0.874210 | 1.000000 |
| 21 輸送機械          | 0.000076   | 0.022127 | 0.000820 | 0.003194      | 0.016954      | -0.002392 | 0.189170 | 0.770051 | 1.000000 |
| 22 その他の製造工業製品    | 0.011762   | 0.170162 | 0.023462 | 0.010552      | 0.042502      | -0.007260 | 0.058597 | 0.690225 | 1.000000 |
| 23 建設            | 0.000630   | 0.019941 | 0.006699 | 0.370512      | 0.561577      | -0.000039 | 0.007922 | 0.032758 | 1.000000 |
| 24 電力・ガス・熱供給     | 0.007777   | 0.296959 | 0.024335 | 0.003617      | 0.016645      | -0.000315 | 0.086973 | 0.564010 | 1.000000 |
| 25 水道            | 0.015326   | 0.627203 | 0.020963 | 0.005554      | 0.035791      | -0.000004 | 0.057419 | 0.237747 | 1.000000 |
| 26 廃棄物処理         | 0.020960   | 0.185471 | 0.170513 | 0.007976      | 0.026040      | -0.000087 | 0.020761 | 0.568366 | 1.000000 |
| 27 商業            | 0.010956   | 0.213726 | 0.012387 | 0.007007      | 0.039615      | 0.000712  | 0.064226 | 0.651371 | 1.000000 |
| 28 金融・保険         | 0.003691   | 0.703287 | 0.033120 | 0.010343      | 0.024314      | -0.000138 | 0.046859 | 0.178525 | 1.000000 |
| 29 不動産           | 0.002356   | 0.865654 | 0.014500 | 0.002292      | 0.006721      | -0.000016 | 0.008354 | 0.100139 | 1.000000 |
| 30 運輸・郵便         | 0.012177   | 0.252548 | 0.023404 | 0.012266      | 0.039061      | 0.000724  | 0.127501 | 0.532317 | 1.000000 |
| 31 情報通信          | 0.007915   | 0.354954 | 0.031513 | 0.024812      | 0.139444      | -0.000418 | 0.033800 | 0.407979 | 1.000000 |
| 32 公務            | 0.000299   | 0.042971 | 0.920082 | 0.001989      | 0.004521      | -0.000097 | 0.002558 | 0.027679 | 1.000000 |
| 33 教育・研究         | 0.000083   | 0.090918 | 0.260247 | 0.025375      | 0.506355      | 0.000003  | 0.002969 | 0.114050 | 1.000000 |
| 34 医療・福祉         | 0.013397   | 0.283123 | 0.699727 | 0.000030      | 0.000112      | -0.000001 | 0.000152 | 0.003457 | 1.000000 |
| 35 他に分類されない会員制団体 | 0.003593   | 0.780617 | 0.012968 | 0.004902      | 0.015193      | -0.000079 | 0.027297 | 0.155510 | 1.000000 |
| 36 対事業所サービス      | 0.009342   | 0.194399 | 0.077935 | 0.036411      | 0.110078      | -0.000203 | 0.129751 | 0.442286 | 1.000000 |
| 37 対個人サービス       | 0.186066   | 0.690204 | 0.009715 | 0.000236      | 0.001472      | -0.000001 | 0.003980 | 0.108327 | 1.000000 |
| 38 事務用品          | 0.016634   | 0.221676 | 0.159553 | 0.024544      | 0.094195      | 0.000057  | 0.104819 | 0.378522 | 1.000000 |
| 39 分類不明          | 0.006796   | 0.108683 | 0.051743 | 0.045187      | 0.102736      | -0.002213 | 0.058118 | 0.628951 | 1.000000 |
| 平均               | 0.010898   | 0.169596 | 0.072498 | 0.020858      | 0.056448      | -0.000752 | 0.137000 | 0.533454 | 1.000000 |

表2-8 最終需要項目別粗付加価値誘発額

(単位:100万円)

|                  | 41         | 42        | 43       | 44            | 45            | 46     | 49      | 50        |           |
|------------------|------------|-----------|----------|---------------|---------------|--------|---------|-----------|-----------|
|                  | 家計外消費支出(列) | 民間消費支出    | 一般政府消費支出 | 県内総固定資本形成(公的) | 県内総固定資本形成(民間) | 在庫純増   | 輸出計     | 移出        | 合計        |
| 01 農業            | 1,061      | 17,271    | 563      | 115           | 535           | -440   | 998     | 49,471    | 69,573    |
| 02 林業            | 102        | 1,392     | 51       | 48            | 98            | 803    | 89      | 2,909     | 5,493     |
| 03 漁業            | 322        | 5,186     | 136      | 8             | 40            | 47     | 640     | 24,436    | 30,813    |
| 04 鉱業            | 12         | 563       | 54       | 37            | 73            | -14    | 589     | 6,326     | 7,640     |
| 05 飲食料品          | 2,049      | 28,581    | 491      | 10            | 124           | -170   | 2,170   | 151,996   | 185,250   |
| 06 繊維製品          | 71         | 2,135     | 98       | 31            | 91            | -23    | 285     | 12,870    | 15,559    |
| 07 パルプ・紙・木製品     | 154        | 1,434     | 473      | 867           | 1,693         | -254   | 1,188   | 46,079    | 51,634    |
| 08 化学製品          | 548        | 8,812     | 8,654    | 271           | 736           | -1,468 | 51,171  | 264,745   | 333,469   |
| 09 石油・石炭製品       | 444        | 24,656    | 2,534    | 1,509         | 2,881         | -1,737 | 29,482  | 305,554   | 365,323   |
| 10 プラスチック・ゴム     | 132        | 2,836     | 449      | 506           | 1,231         | -612   | 26,474  | 170,771   | 201,786   |
| 11 窯業・土石製品       | 75         | 937       | 230      | 2,495         | 3,993         | -481   | 15,734  | 76,980    | 99,965    |
| 12 鉄鋼            | 9          | 205       | 33       | 354           | 981           | -126   | 2,048   | 17,939    | 21,443    |
| 13 非鉄金属          | 28         | 699       | 113      | 188           | 506           | -181   | 9,785   | 86,794    | 97,932    |
| 14 金属製品          | 87         | 1,001     | 240      | 2,202         | 4,055         | -101   | 6,247   | 109,580   | 123,310   |
| 15 はん用機械         | 15         | 458       | 125      | 579           | 8,840         | 272    | 18,888  | 79,992    | 109,169   |
| 16 生産用機械         | 5          | 114       | 42       | 37            | 20,169        | 205    | 20,148  | 73,451    | 114,171   |
| 17 業務用機械         | 15         | 315       | 446      | 262           | 1,907         | -58    | 5,691   | 42,367    | 50,946    |
| 18 電子部品          | 14         | 625       | 184      | 85            | 460           | 2,274  | 357,123 | 270,133   | 630,898   |
| 19 電気機械          | 35         | 1,891     | 41       | 174           | 2,584         | 154    | 20,185  | 93,557    | 118,621   |
| 20 情報・通信機器       | 4          | 221       | 4        | 76            | 116           | 4      | 2,792   | 22,357    | 25,574    |
| 21 輸送機械          | 34         | 9,875     | 366      | 1,425         | 7,566         | -1,067 | 84,424  | 343,662   | 446,285   |
| 22 その他の製造工業製品    | 604        | 8,734     | 1,204    | 542           | 2,182         | -373   | 3,008   | 35,429    | 51,330    |
| 23 建設            | 235        | 7,435     | 2,498    | 138,148       | 209,388       | -14    | 2,954   | 12,214    | 372,857   |
| 24 電力・ガス・熱供給     | 2,202      | 84,079    | 6,890    | 1,024         | 4,713         | -89    | 24,625  | 159,691   | 283,135   |
| 25 水道            | 754        | 30,855    | 1,031    | 273           | 1,761         | 0      | 2,825   | 11,696    | 49,194    |
| 26 廃棄物処理         | 1,693      | 14,981    | 13,772   | 644           | 2,103         | -7     | 1,677   | 45,908    | 80,771    |
| 27 商業            | 7,079      | 138,095   | 8,004    | 4,528         | 25,596        | 460    | 41,498  | 420,871   | 646,131   |
| 28 金融・保険         | 1,217      | 231,883   | 10,920   | 3,410         | 8,016         | -46    | 15,450  | 58,862    | 329,713   |
| 29 不動産           | 1,927      | 707,991   | 11,859   | 1,875         | 5,497         | -13    | 6,832   | 81,900    | 817,868   |
| 30 運輸・郵便         | 5,186      | 107,548   | 9,967    | 5,223         | 16,634        | 308    | 54,297  | 226,689   | 425,853   |
| 31 情報通信          | 1,400      | 62,796    | 5,575    | 4,390         | 24,669        | -74    | 5,980   | 72,177    | 176,913   |
| 32 公務            | 99         | 14,293    | 306,050  | 661           | 1,504         | -32    | 851     | 9,207     | 332,634   |
| 33 教育・研究         | 29         | 31,268    | 89,503   | 8,727         | 174,143       | 1      | 1,021   | 39,223    | 343,914   |
| 34 医療・福祉         | 7,894      | 166,816   | 412,279  | 18            | 66            | 0      | 90      | 2,037     | 589,199   |
| 35 その他の非営利団体サービス | 200        | 43,534    | 723      | 273           | 847           | -4     | 1,522   | 8,673     | 55,769    |
| 36 対事業所サービス      | 3,945      | 82,100    | 32,914   | 15,378        | 46,489        | -86    | 54,797  | 186,790   | 422,327   |
| 37 対個人サービス       | 80,240     | 297,646   | 4,189    | 102           | 635           | 0      | 1,717   | 46,715    | 431,243   |
| 38 事務用品          | 0          | 0         | 0        | 0             | 0             | 0      | 0       | 0         | 0         |
| 39 分類不明          | 301        | 4,815     | 2,292    | 2,002         | 4,551         | -98    | 2,575   | 27,863    | 44,301    |
| 合計               | 120,221    | 2,144,078 | 934,997  | 198,495       | 587,475       | -3,042 | 877,870 | 3,697,912 | 8,558,006 |

表2-9 最終需要項目別粗付加価値誘発係数

|                  | 41         | 42       | 43       | 44            | 45            | 46        | 49       | 50       |          |
|------------------|------------|----------|----------|---------------|---------------|-----------|----------|----------|----------|
|                  | 家計外消費支出(列) | 民間消費支出   | 一般政府消費支出 | 県内総固定資本形成(公的) | 県内総固定資本形成(民間) | 在庫純増      | 輸出計      | 移出       | 平均       |
| 01 農業            | 0.004513   | 0.003960 | 0.000435 | 0.000306      | 0.000285      | 0.037647  | 0.000492 | 0.006167 | 0.003826 |
| 02 林業            | 0.000435   | 0.000319 | 0.000040 | 0.000127      | 0.000052      | -0.068651 | 0.000044 | 0.000363 | 0.000302 |
| 03 漁業            | 0.001368   | 0.001189 | 0.000105 | 0.000020      | 0.000021      | -0.004005 | 0.000315 | 0.003046 | 0.001695 |
| 04 鉱業            | 0.000051   | 0.000129 | 0.000042 | 0.000098      | 0.000039      | 0.001206  | 0.000290 | 0.000789 | 0.000420 |
| 05 飲食物品          | 0.008712   | 0.006554 | 0.000379 | 0.000027      | 0.000066      | 0.014575  | 0.001068 | 0.018948 | 0.010188 |
| 06 繊維製品          | 0.000302   | 0.000490 | 0.000076 | 0.000084      | 0.000049      | 0.001941  | 0.000140 | 0.001604 | 0.000856 |
| 07 ハルブ・紙・木製品     | 0.000657   | 0.000329 | 0.000365 | 0.002318      | 0.000902      | 0.021755  | 0.000585 | 0.005744 | 0.002840 |
| 08 化学製品          | 0.002330   | 0.002021 | 0.006687 | 0.000724      | 0.000392      | 0.125563  | 0.025194 | 0.033003 | 0.018340 |
| 09 石油・石炭製品       | 0.001886   | 0.005654 | 0.001958 | 0.004033      | 0.001535      | 0.148507  | 0.014515 | 0.038090 | 0.020091 |
| 10 プラスチック・ゴム製品   | 0.000560   | 0.000650 | 0.000347 | 0.001351      | 0.000656      | 0.052304  | 0.013034 | 0.021288 | 0.011098 |
| 11 窯業・土石製品       | 0.000321   | 0.000215 | 0.000178 | 0.006669      | 0.002127      | 0.041128  | 0.007747 | 0.009596 | 0.005498 |
| 12 鉄鋼            | 0.000039   | 0.000047 | 0.000025 | 0.000947      | 0.000522      | 0.010807  | 0.001009 | 0.002236 | 0.001179 |
| 13 非鉄金属          | 0.000118   | 0.000160 | 0.000087 | 0.000503      | 0.000270      | 0.015509  | 0.004818 | 0.010820 | 0.005386 |
| 14 金属製品          | 0.000368   | 0.000230 | 0.000185 | 0.005886      | 0.002160      | 0.008633  | 0.003075 | 0.013660 | 0.006782 |
| 15 はん用機械         | 0.000064   | 0.000105 | 0.000096 | 0.001547      | 0.004710      | -0.023261 | 0.009299 | 0.009972 | 0.006004 |
| 16 生産用機械         | 0.000022   | 0.000026 | 0.000032 | 0.000098      | 0.010745      | -0.017558 | 0.009920 | 0.009156 | 0.006279 |
| 17 業務用機械         | 0.000066   | 0.000072 | 0.000345 | 0.000700      | 0.001016      | 0.004953  | 0.002802 | 0.005281 | 0.002802 |
| 18 電子部品          | 0.000060   | 0.000143 | 0.000142 | 0.000226      | 0.000245      | -0.194450 | 0.175826 | 0.033675 | 0.034697 |
| 19 電気機械          | 0.000148   | 0.000434 | 0.000032 | 0.000466      | 0.001377      | -0.013190 | 0.009938 | 0.011663 | 0.006524 |
| 20 情報通信機器        | 0.000016   | 0.000051 | 0.000003 | 0.000203      | 0.000062      | -0.000360 | 0.001375 | 0.002787 | 0.001406 |
| 21 輸送機械          | 0.000143   | 0.002264 | 0.000283 | 0.003810      | 0.004031      | 0.091266  | 0.041565 | 0.042841 | 0.024544 |
| 22 その他の製造工業製品    | 0.002567   | 0.002003 | 0.000931 | 0.001448      | 0.001162      | 0.031866  | 0.001481 | 0.004417 | 0.002823 |
| 23 建設            | 0.000999   | 0.001705 | 0.001930 | 0.369257      | 0.111550      | 0.001237  | 0.001454 | 0.001523 | 0.020506 |
| 24 電力・ガス・熱供給     | 0.009362   | 0.019279 | 0.005324 | 0.002738      | 0.002511      | 0.007634  | 0.012124 | 0.019907 | 0.015571 |
| 25 水道            | 0.003206   | 0.007075 | 0.000797 | 0.000730      | 0.000938      | 0.000015  | 0.001391 | 0.001458 | 0.002705 |
| 26 廃棄物処理         | 0.007199   | 0.003435 | 0.010641 | 0.001722      | 0.001121      | 0.000602  | 0.000826 | 0.005723 | 0.004442 |
| 27 商業            | 0.030101   | 0.031665 | 0.006184 | 0.012102      | 0.013636      | -0.039318 | 0.020431 | 0.052466 | 0.035535 |
| 28 金融・保険         | 0.005175   | 0.053171 | 0.008437 | 0.009115      | 0.004271      | 0.003896  | 0.007607 | 0.007338 | 0.018133 |
| 29 不動産           | 0.008194   | 0.162342 | 0.009163 | 0.005011      | 0.002929      | 0.001098  | 0.003364 | 0.010210 | 0.044980 |
| 30 運輸・郵便         | 0.022051   | 0.024661 | 0.007701 | 0.013962      | 0.008862      | -0.026374 | 0.026732 | 0.028259 | 0.023420 |
| 31 情報通信          | 0.005954   | 0.014399 | 0.004308 | 0.011733      | 0.013142      | 0.006318  | 0.002944 | 0.008998 | 0.009730 |
| 32 公務            | 0.000423   | 0.003277 | 0.236471 | 0.001768      | 0.000801      | 0.002770  | 0.000419 | 0.001148 | 0.018294 |
| 33 教育・研究         | 0.000122   | 0.007170 | 0.069155 | 0.023326      | 0.092773      | -0.000091 | 0.000503 | 0.004890 | 0.018914 |
| 34 医療・福祉         | 0.003565   | 0.038251 | 0.318548 | 0.000048      | 0.000035      | 0.000027  | 0.000044 | 0.000254 | 0.032404 |
| 35 他に分類されない会員制団体 | 0.000852   | 0.009982 | 0.000559 | 0.000731      | 0.000451      | 0.000377  | 0.000749 | 0.001081 | 0.003067 |
| 36 対事業所サービス      | 0.016776   | 0.018826 | 0.025431 | 0.041103      | 0.024767      | 0.007316  | 0.026979 | 0.023285 | 0.023226 |
| 37 対個人サービス       | 0.341191   | 0.068250 | 0.003237 | 0.000272      | 0.000338      | 0.000040  | 0.000845 | 0.005824 | 0.023717 |
| 38 事務用品          | 0.000000   | 0.000000 | 0.000000 | 0.000000      | 0.000000      | 0.000000  | 0.000000 | 0.000000 | 0.000000 |
| 39 分類不明          | 0.001280   | 0.001104 | 0.001771 | 0.005351      | 0.002425      | 0.008382  | 0.001268 | 0.003473 | 0.002436 |
| 合計               | 0.511196   | 0.491637 | 0.722427 | 0.530560      | 0.312973      | 0.260110  | 0.432210 | 0.460980 | 0.470660 |

表2-10 最終需要項目別粗付加価値誘発依存度

|                  | 41         | 42       | 43       | 44            | 45            | 46        | 49       | 50       |          |
|------------------|------------|----------|----------|---------------|---------------|-----------|----------|----------|----------|
|                  | 家計外消費支出(列) | 民間消費支出   | 一般政府消費支出 | 県内総固定資本形成(公的) | 県内総固定資本形成(民間) | 在庫純増      | 輸出計      | 移出       | 合計       |
| 01 農業            | 0.015256   | 0.248239 | 0.008086 | 0.001646      | 0.007686      | -0.006328 | 0.014351 | 0.711064 | 1.000000 |
| 02 林業            | 0.018618   | 0.253498 | 0.009319 | 0.008673      | 0.017914      | 0.146164  | 0.016252 | 0.529563 | 1.000000 |
| 03 漁業            | 0.010444   | 0.168294 | 0.004413 | 0.000249      | 0.001289      | 0.001520  | 0.020759 | 0.793032 | 1.000000 |
| 04 鉱業            | 0.001580   | 0.073740 | 0.007055 | 0.004787      | 0.009572      | -0.001847 | 0.077126 | 0.827987 | 1.000000 |
| 05 飲食物品          | 0.011060   | 0.154282 | 0.002648 | 0.000055      | 0.000671      | -0.000920 | 0.011174 | 0.820489 | 1.000000 |
| 06 繊維製品          | 0.004571   | 0.137231 | 0.006323 | 0.002015      | 0.005871      | -0.001459 | 0.018297 | 0.827152 | 1.000000 |
| 07 ハルブ・紙・木製品     | 0.002991   | 0.027777 | 0.009156 | 0.016797      | 0.032788      | -0.004928 | 0.023003 | 0.892416 | 1.000000 |
| 08 化学製品          | 0.001643   | 0.026427 | 0.025952 | 0.000812      | 0.002207      | -0.004404 | 0.153451 | 0.793912 | 1.000000 |
| 09 石油・石炭製品       | 0.001214   | 0.067492 | 0.006935 | 0.004130      | 0.007887      | -0.004754 | 0.080702 | 0.836393 | 1.000000 |
| 10 プラスチック・ゴム製品   | 0.000653   | 0.014055 | 0.002224 | 0.002505      | 0.006101      | -0.003031 | 0.131198 | 0.846296 | 1.000000 |
| 11 窯業・土石製品       | 0.000754   | 0.009377 | 0.002302 | 0.024961      | 0.039946      | -0.004812 | 0.157398 | 0.770074 | 1.000000 |
| 12 鉄鋼            | 0.000433   | 0.009566 | 0.001524 | 0.016531      | 0.045726      | -0.005894 | 0.095531 | 0.836583 | 1.000000 |
| 13 非鉄金属          | 0.000283   | 0.007138 | 0.001156 | 0.001921      | 0.005167      | -0.001852 | 0.099920 | 0.886266 | 1.000000 |
| 14 金属製品          | 0.000702   | 0.008121 | 0.001945 | 0.017857      | 0.032883      | -0.000819 | 0.050658 | 0.888653 | 1.000000 |
| 15 はん用機械         | 0.000138   | 0.004195 | 0.001142 | 0.005303      | 0.080979      | 0.002492  | 0.173017 | 0.732734 | 1.000000 |
| 16 生産用機械         | 0.000045   | 0.000996 | 0.000368 | 0.000320      | 0.176658      | 0.001799  | 0.176473 | 0.643341 | 1.000000 |
| 17 業務用機械         | 0.000303   | 0.006190 | 0.008763 | 0.005144      | 0.037426      | -0.001137 | 0.111703 | 0.831609 | 1.000000 |
| 18 電子部品          | 0.000022   | 0.000990 | 0.000292 | 0.000134      | 0.000729      | 0.003605  | 0.566055 | 0.428172 | 1.000000 |
| 19 電気機械          | 0.000293   | 0.015940 | 0.000346 | 0.001469      | 0.002178      | 0.001300  | 0.170160 | 0.788707 | 1.000000 |
| 20 情報通信機器        | 0.000152   | 0.008630 | 0.000149 | 0.002969      | 0.004536      | 0.000165  | 0.109189 | 0.874210 | 1.000000 |
| 21 輸送機械          | 0.000076   | 0.022127 | 0.000820 | 0.003194      | 0.016954      | -0.002392 | 0.189170 | 0.770051 | 1.000000 |
| 22 その他の製造工業製品    | 0.011762   | 0.170162 | 0.023462 | 0.010552      | 0.042502      | -0.007260 | 0.058597 | 0.690225 | 1.000000 |
| 23 建設            | 0.000630   | 0.019941 | 0.006699 | 0.370512      | 0.561577      | -0.000039 | 0.007922 | 0.032758 | 1.000000 |
| 24 電力・ガス・熱供給     | 0.007777   | 0.296959 | 0.024335 | 0.003617      | 0.016645      | -0.000315 | 0.086973 | 0.564010 | 1.000000 |
| 25 水道            | 0.015326   | 0.627203 | 0.020963 | 0.005554      | 0.035791      | -0.000004 | 0.057419 | 0.237747 | 1.000000 |
| 26 廃棄物処理         | 0.020960   | 0.185471 | 0.170513 | 0.007976      | 0.026040      | -0.000087 | 0.020761 | 0.568366 | 1.000000 |
| 27 商業            | 0.010956   | 0.213726 | 0.012387 | 0.007007      | 0.039615      | 0.000712  | 0.064226 | 0.651371 | 1.000000 |
| 28 金融・保険         | 0.003691   | 0.703287 | 0.033120 | 0.010343      | 0.024314      | -0.000138 | 0.046859 | 0.178525 | 1.000000 |
| 29 不動産           | 0.002356   | 0.865654 | 0.014500 | 0.002292      | 0.006721      | -0.000016 | 0.008354 | 0.100139 | 1.000000 |
| 30 運輸・郵便         | 0.012177   | 0.252548 | 0.023404 | 0.012266      | 0.039061      | 0.000724  | 0.127501 | 0.532317 | 1.000000 |
| 31 情報通信          | 0.007915   | 0.354954 | 0.031513 | 0.024812      | 0.139444      | -0.000418 | 0.033800 | 0.407979 | 1.000000 |
| 32 公務            | 0.000299   | 0.042971 | 0.920082 | 0.001989      | 0.004521      | -0.000097 | 0.002558 | 0.027679 | 1.000000 |
| 33 教育・研究         | 0.000083   | 0.090918 | 0.260247 | 0.025375      | 0.506355      | 0.000003  | 0.002969 | 0.114050 | 1.000000 |
| 34 医療・福祉         | 0.013397   | 0.283123 | 0.699727 | 0.000030      | 0.000112      | -0.000001 | 0.000152 | 0.003457 | 1.000000 |
| 35 他に分類されない会員制団体 | 0.003593   | 0.780617 | 0.012968 | 0.004902      | 0.015193      | -0.000079 | 0.027297 | 0.155510 | 1.000000 |
| 36 対事業所サービス      | 0.009342   | 0.194399 | 0.077935 | 0.036411      | 0.110078      | -0.000203 | 0.129751 | 0.442286 | 1.000000 |
| 37 対個人サービス       | 0.186066   | 0.690204 | 0.009715 | 0.000236      | 0.001472      | -0.000001 | 0.003980 | 0.108327 | 1.000000 |
| 38 事務用品          | 0.000000   | 0.000000 | 0.000000 | 0.000000      | 0.000000      | 0.000000  | 0.000000 | 0.000000 | 0.000000 |
| 39 分類不明          | 0.006796   | 0.108683 | 0.051743 | 0.045187      | 0.102736      | -0.002213 | 0.058118 | 0.628951 | 1.000000 |
| 平均               | 0.014048   | 0.250535 | 0.109254 | 0.023194      | 0.068646      | -0.000355 | 0.102579 | 0.432100 | 1.000000 |

表2-11 最終需要項目別移輸入誘発額

(単位:100万円)

|                  | 41         | 42        | 43       | 44            | 45            | 46      | 49        | 50        |           |
|------------------|------------|-----------|----------|---------------|---------------|---------|-----------|-----------|-----------|
|                  | 家計外消費支出(列) | 民間消費支出    | 一般政府消費支出 | 県内総固定資本形成(公的) | 県内総固定資本形成(民間) | 在庫純増    | 輸出計       | 移出        | 合計        |
| 01 農業            | 2,407      | 39,168    | 1,276    | 260           | 1,213         | -999    | 1,843     | 49,506    | 94,674    |
| 02 林業            | 101        | 1,372     | 50       | 47            | 97            | 791     | 75        | 2,489     | 5,022     |
| 03 漁業            | 881        | 14,202    | 372      | 21            | 109           | 128     | 520       | 29,530    | 45,764    |
| 04 鉱業            | 2,095      | 97,782    | 9,355    | 6,348         | 12,693        | -2,449  | 78,546    | 740,429   | 944,798   |
| 05 飲食料品          | 27,005     | 376,710   | 6,466    | 134           | 1,639         | -2,247  | 2,504     | 101,470   | 513,680   |
| 06 繊維製品          | 2,170      | 65,142    | 3,001    | 957           | 2,787         | -693    | 6,461     | 29,807    | 109,632   |
| 07 ハルブ・紙・木製品     | 2,320      | 21,542    | 7,101    | 13,027        | 25,428        | -3,821  | 11,632    | 87,106    | 164,334   |
| 08 化学製品          | 4,147      | 66,683    | 65,484   | 2,048         | 5,569         | -11,112 | 92,162    | 411,977   | 636,959   |
| 09 石油・石炭製品       | 647        | 35,989    | 3,698    | 2,203         | 4,206         | -2,535  | 10,090    | 60,943    | 115,241   |
| 10 プラスチック・ゴム製品   | 1,026      | 22,085    | 3,494    | 3,937         | 9,587         | -4,763  | 52,621    | 215,304   | 303,291   |
| 11 窯業・土石製品       | 332        | 4,122     | 1,012    | 10,972        | 17,559        | -2,115  | 22,227    | 47,710    | 101,819   |
| 12 鉄鋼            | 231        | 5,112     | 815      | 8,834         | 24,437        | -3,150  | 45,422    | 252,466   | 334,167   |
| 13 非鉄金属          | 449        | 11,327    | 1,834    | 3,047         | 8,199         | -2,939  | 55,211    | 257,741   | 334,870   |
| 14 金属製品          | 784        | 9,064     | 2,170    | 19,929        | 36,698        | -914    | 28,143    | 103,828   | 199,702   |
| 15 はん用機械         | 70         | 2,132     | 580      | 2,695         | 41,149        | 1,266   | 11,726    | 45,522    | 105,140   |
| 16 生産用機械         | 107        | 2,381     | 880      | 765           | 422,239       | 4,299   | 13,887    | 40,157    | 484,715   |
| 17 業務用機械         | 206        | 4,213     | 5,965    | 3,501         | 25,477        | -774    | 4,148     | 25,295    | 68,031    |
| 18 電子部品          | 157        | 6,942     | 2,048    | 941           | 5,112         | 25,269  | 313,913   | 329,897   | 684,279   |
| 19 電気機械          | 1,017      | 55,358    | 1,203    | 5,101         | 75,654        | 4,516   | 54,034    | 169,005   | 365,888   |
| 20 情報通信機器        | 610        | 34,727    | 600      | 11,946        | 18,253        | 663     | 4,421     | 19,146    | 90,366    |
| 21 輸送機械          | 227        | 66,394    | 2,460    | 9,583         | 50,872        | -7,176  | 131,212   | 534,015   | 787,587   |
| 22 その他の製造工業製品    | 2,788      | 40,336    | 5,562    | 2,501         | 10,075        | -1,721  | 11,015    | 45,762    | 116,318   |
| 23 建設            | 0          | 0         | 0        | 0             | 0             | 0       | 0         | 0         | 0         |
| 24 電力・ガス・熱供給     | 1,615      | 61,677    | 5,054    | 751           | 3,457         | -65     | 18,033    | 60,156    | 150,678   |
| 25 水道            | 49         | 1,990     | 67       | 18            | 114           | 0       | 182       | 524       | 2,942     |
| 26 廃棄物処理         | 0          | 1         | 1        | 0             | 0             | 0       | 0         | 1         | 3         |
| 27 商業            | 29,584     | 577,100   | 33,447   | 18,921        | 106,967       | 1,922   | 86,185    | 300,944   | 1,155,069 |
| 28 金融・保険         | 226        | 43,077    | 2,029    | 634           | 1,489         | -8      | 2,430     | 10,029    | 59,905    |
| 29 不動産           | 121        | 44,312    | 742      | 117           | 344           | -1      | 413       | 2,105     | 48,153    |
| 30 運輸・郵便         | 5,052      | 104,770   | 9,709    | 5,089         | 16,205        | 300     | 25,014    | 98,546    | 264,685   |
| 31 情報通信          | 4,304      | 193,037   | 17,138   | 13,494        | 75,834        | -227    | 16,423    | 74,621    | 394,623   |
| 32 公務            | 0          | 0         | 0        | 0             | 0             | 0       | 0         | 0         | 0         |
| 33 教育・研究         | 39         | 42,783    | 122,464  | 11,940        | 238,275       | 1       | 678       | 1,875     | 418,057   |
| 34 医療・福祉         | 162        | 3,421     | 8,454    | 0             | 1             | 0       | 2         | 11        | 12,051    |
| 35 他に分類されない会員制団体 | 20         | 4,275     | 71       | 27            | 83            | 0       | 144       | 574       | 5,193     |
| 36 対事業所サービス      | 3,992      | 83,081    | 33,307   | 15,561        | 47,044        | -87     | 51,533    | 173,115   | 407,547   |
| 37 対個人サービス       | 19,977     | 74,104    | 1,043    | 25            | 158           | 0       | 69        | 454       | 95,830    |
| 38 事務用品          | 0          | 0         | 0        | 0             | 0             | 0       | 0         | 0         | 0         |
| 39 分類不明          | 38         | 613       | 292      | 255           | 579           | -12     | 327       | 1,887     | 3,978     |
| 合計               | 114,955    | 2,217,022 | 359,246  | 175,629       | 1,289,601     | -8,653  | 1,153,248 | 4,323,943 | 9,624,991 |

表2-12 最終需要項目別移輸入誘発係数

|                  | 41         | 42       | 43       | 44            | 45            | 46        | 49       | 50       |          |
|------------------|------------|----------|----------|---------------|---------------|-----------|----------|----------|----------|
|                  | 家計外消費支出(列) | 民間消費支出   | 一般政府消費支出 | 県内総固定資本形成(公的) | 県内総固定資本形成(民間) | 在庫純増      | 輸出計      | 移出       | 平均       |
| 01 農業            | 0.010236   | 0.008981 | 0.000986 | 0.000694      | 0.000646      | 0.085380  | 0.000907 | 0.006171 | 0.005207 |
| 02 林業            | 0.000428   | 0.000315 | 0.000039 | 0.000125      | 0.000052      | -0.067639 | 0.000037 | 0.000310 | 0.000276 |
| 03 漁業            | 0.003748   | 0.003257 | 0.000288 | 0.000056      | 0.000058      | -0.010969 | 0.000256 | 0.003681 | 0.002517 |
| 04 鉱業            | 0.008906   | 0.022421 | 0.007228 | 0.016967      | 0.006762      | 0.209386  | 0.038671 | 0.092301 | 0.051961 |
| 05 飲食料品          | 0.114827   | 0.086379 | 0.004996 | 0.000358      | 0.000873      | 0.192100  | 0.001233 | 0.012649 | 0.028251 |
| 06 繊維製品          | 0.009226   | 0.014937 | 0.002319 | 0.002557      | 0.001485      | 0.059233  | 0.003181 | 0.003716 | 0.006029 |
| 07 ハルブ・紙・木製品     | 0.009864   | 0.004940 | 0.005486 | 0.034819      | 0.013547      | 0.326763  | 0.005727 | 0.010859 | 0.009038 |
| 08 化学製品          | 0.017634   | 0.015290 | 0.050596 | 0.005475      | 0.002967      | 0.950120  | 0.045375 | 0.051357 | 0.035030 |
| 09 石油・石炭製品       | 0.002753   | 0.008252 | 0.002857 | 0.005887      | 0.002241      | 0.216767  | 0.004968 | 0.007597 | 0.006338 |
| 10 プラスチック・ゴム製品   | 0.004361   | 0.005064 | 0.002700 | 0.010523      | 0.005108      | 0.407304  | 0.025908 | 0.026840 | 0.016680 |
| 11 窯業・土石製品       | 0.001410   | 0.000945 | 0.000782 | 0.029328      | 0.009355      | 0.180854  | 0.010943 | 0.005948 | 0.005600 |
| 12 鉄鋼            | 0.000984   | 0.001172 | 0.000629 | 0.023613      | 0.013018      | 0.269329  | 0.022363 | 0.031472 | 0.018378 |
| 13 非鉄金属          | 0.001911   | 0.002597 | 0.001417 | 0.008146      | 0.004368      | 0.251277  | 0.027183 | 0.032130 | 0.018417 |
| 14 金属製品          | 0.003332   | 0.002078 | 0.001677 | 0.053268      | 0.019551      | 0.078130  | 0.013856 | 0.012943 | 0.010983 |
| 15 はん用機械         | 0.000298   | 0.000489 | 0.000448 | 0.007203      | 0.021922      | -0.108271 | 0.005773 | 0.005675 | 0.005782 |
| 16 生産用機械         | 0.000456   | 0.000546 | 0.000680 | 0.002044      | 0.224945      | -0.367581 | 0.006837 | 0.005006 | 0.026658 |
| 17 業務用機械         | 0.000876   | 0.000966 | 0.004609 | 0.009359      | 0.013573      | 0.066185  | 0.002042 | 0.003153 | 0.003741 |
| 18 電子部品          | 0.000668   | 0.001592 | 0.001583 | 0.002515      | 0.002723      | -2.160632 | 0.154552 | 0.041125 | 0.037633 |
| 19 電気機械          | 0.004323   | 0.012694 | 0.000929 | 0.013635      | 0.040304      | -0.386173 | 0.026603 | 0.021068 | 0.020123 |
| 20 情報通信機器        | 0.002593   | 0.007963 | 0.000464 | 0.031931      | 0.009724      | -0.056669 | 0.002177 | 0.002387 | 0.004970 |
| 21 輸送機械          | 0.000965   | 0.015224 | 0.001901 | 0.025616      | 0.027102      | 0.613633  | 0.064601 | 0.066570 | 0.043314 |
| 22 その他の製造工業製品    | 0.011855   | 0.009249 | 0.004297 | 0.006686      | 0.005367      | 0.147159  | 0.005423 | 0.005705 | 0.006397 |
| 23 建設            | 0.000000   | 0.000000 | 0.000000 | 0.000000      | 0.000000      | 0.000000  | 0.000000 | 0.000000 | 0.000000 |
| 24 電力・ガス・熱供給     | 0.006868   | 0.014142 | 0.003905 | 0.002008      | 0.001842      | 0.005600  | 0.008878 | 0.007499 | 0.008287 |
| 25 水道            | 0.000207   | 0.000456 | 0.000051 | 0.000047      | 0.000060      | 0.000001  | 0.000090 | 0.000065 | 0.000162 |
| 26 廃棄物処理         | 0.000001   | 0.000000 | 0.000001 | 0.000000      | 0.000000      | 0.000000  | 0.000000 | 0.000000 | 0.000000 |
| 27 商業            | 0.125794   | 0.132329 | 0.025843 | 0.050575      | 0.056986      | -0.164312 | 0.042432 | 0.037516 | 0.063525 |
| 28 金融・保険         | 0.000961   | 0.009878 | 0.001567 | 0.001693      | 0.000793      | 0.000724  | 0.001196 | 0.001250 | 0.003295 |
| 29 不動産           | 0.000513   | 0.010161 | 0.000573 | 0.000314      | 0.000183      | 0.000069  | 0.000203 | 0.000262 | 0.002648 |
| 30 運輸・郵便         | 0.021481   | 0.024024 | 0.007502 | 0.013601      | 0.008633      | -0.025692 | 0.012316 | 0.012285 | 0.014557 |
| 31 情報通信          | 0.018302   | 0.044263 | 0.013242 | 0.036068      | 0.040400      | 0.019421  | 0.008085 | 0.009302 | 0.021703 |
| 32 公務            | 0.000000   | 0.000000 | 0.000000 | 0.000000      | 0.000000      | 0.000000  | 0.000000 | 0.000000 | 0.000000 |
| 33 教育・研究         | 0.000167   | 0.009810 | 0.094622 | 0.031916      | 0.126940      | -0.000125 | 0.000334 | 0.000234 | 0.022992 |
| 34 医療・福祉         | 0.000688   | 0.000784 | 0.006532 | 0.000001      | 0.000001      | 0.000001  | 0.000001 | 0.000001 | 0.000663 |
| 35 他に分類されない会員制団体 | 0.000084   | 0.000980 | 0.000055 | 0.000072      | 0.000044      | 0.000037  | 0.000071 | 0.000072 | 0.000286 |
| 36 対事業所サービス      | 0.016976   | 0.019050 | 0.025735 | 0.041594      | 0.025062      | 0.007404  | 0.025372 | 0.021580 | 0.022414 |
| 37 対個人サービス       | 0.008495   | 0.016992 | 0.000806 | 0.000068      | 0.000084      | 0.000010  | 0.000034 | 0.000057 | 0.005270 |
| 38 事務用品          | 0.000000   | 0.000000 | 0.000000 | 0.000000      | 0.000000      | 0.000000  | 0.000000 | 0.000000 | 0.000000 |
| 39 分類不明          | 0.000163   | 0.000140 | 0.000225 | 0.000681      | 0.000309      | 0.001067  | 0.000161 | 0.000235 | 0.000219 |
| 合計               | 0.488804   | 0.508363 | 0.277573 | 0.469440      | 0.687027      | 0.739890  | 0.567790 | 0.539020 | 0.529340 |

表2-13 最終需要項目別移輸入誘発依存度

|                  | 41         | 42       | 43       | 44            | 45            | 46        | 49       | 50       | 合計       |
|------------------|------------|----------|----------|---------------|---------------|-----------|----------|----------|----------|
|                  | 家計外消費支出(列) | 民間消費支出   | 一般政府消費支出 | 県内総固定資本形成(公的) | 県内総固定資本形成(民間) | 在庫純増      | 輸出計      | 移出       |          |
| 01 農業            | 0.025426   | 0.413715 | 0.013476 | 0.002744      | 0.012810      | -0.010547 | 0.019469 | 0.522907 | 1.000000 |
| 02 林業            | 0.020063   | 0.273182 | 0.010042 | 0.009346      | 0.019305      | 0.157514  | 0.014969 | 0.495578 | 1.000000 |
| 03 漁業            | 0.019259   | 0.310330 | 0.008137 | 0.000458      | 0.002376      | 0.002803  | 0.011366 | 0.645271 | 1.000000 |
| 04 鉱業            | 0.002217   | 0.103495 | 0.009902 | 0.006718      | 0.013435      | -0.002592 | 0.083135 | 0.783690 | 1.000000 |
| 05 飲食料品          | 0.052571   | 0.733355 | 0.012589 | 0.000261      | 0.003190      | -0.004374 | 0.004874 | 0.197535 | 1.000000 |
| 06 繊維製品          | 0.019792   | 0.594188 | 0.027376 | 0.008725      | 0.025421      | -0.006319 | 0.058936 | 0.271880 | 1.000000 |
| 07 ハルブ・紙・木製品     | 0.014116   | 0.131089 | 0.043209 | 0.079269      | 0.154737      | -0.023254 | 0.070781 | 0.530053 | 1.000000 |
| 08 化学製品          | 0.006511   | 0.104690 | 0.102807 | 0.003216      | 0.008743      | -0.017445 | 0.144691 | 0.646788 | 1.000000 |
| 09 石油・石炭製品       | 0.005618   | 0.312296 | 0.032090 | 0.019112      | 0.036495      | -0.021998 | 0.087560 | 0.528827 | 1.000000 |
| 10 プラスチック・ゴム製品   | 0.003382   | 0.072818 | 0.011521 | 0.012981      | 0.031611      | -0.015706 | 0.173501 | 0.709893 | 1.000000 |
| 11 窯業・土石製品       | 0.003256   | 0.040484 | 0.009940 | 0.107763      | 0.172457      | -0.020773 | 0.218296 | 0.468578 | 1.000000 |
| 12 鉄鋼            | 0.000693   | 0.015298 | 0.002438 | 0.026436      | 0.073127      | -0.009426 | 0.135925 | 0.755509 | 1.000000 |
| 13 非鉄金属          | 0.001342   | 0.033825 | 0.005477 | 0.009100      | 0.024483      | -0.008776 | 0.164874 | 0.769675 | 1.000000 |
| 14 金属製品          | 0.003924   | 0.045385 | 0.010868 | 0.099794      | 0.183764      | -0.004575 | 0.140926 | 0.519914 | 1.000000 |
| 15 はん用機械         | 0.000667   | 0.020276 | 0.005518 | 0.025630      | 0.391372      | 0.012043  | 0.111529 | 0.432966 | 1.000000 |
| 16 生産用機械         | 0.000221   | 0.004912 | 0.001816 | 0.001577      | 0.871109      | 0.008869  | 0.028650 | 0.082846 | 1.000000 |
| 17 業務用機械         | 0.003028   | 0.061932 | 0.087684 | 0.051467      | 0.374485      | -0.011378 | 0.060967 | 0.371813 | 1.000000 |
| 18 電子部品          | 0.000230   | 0.010145 | 0.002993 | 0.001375      | 0.007470      | 0.036927  | 0.458750 | 0.482109 | 1.000000 |
| 19 電気機械          | 0.002779   | 0.151298 | 0.003288 | 0.013942      | 0.206768      | 0.012343  | 0.147680 | 0.461902 | 1.000000 |
| 20 情報通信機器        | 0.006748   | 0.384288 | 0.006642 | 0.132197      | 0.201993      | 0.007334  | 0.048925 | 0.211871 | 1.000000 |
| 21 輸送機械          | 0.000288   | 0.084301 | 0.003123 | 0.012168      | 0.064592      | -0.009112 | 0.166600 | 0.678039 | 1.000000 |
| 22 その他の製造工業製品    | 0.023970   | 0.346775 | 0.047814 | 0.021504      | 0.086615      | -0.014796 | 0.094701 | 0.393417 | 1.000000 |
| 23 建設            | 0.000000   | 0.000000 | 0.000000 | 0.000000      | 0.000000      | 0.000000  | 0.000000 | 0.000000 | 0.000000 |
| 24 電力・ガス・熱供給     | 0.010719   | 0.409327 | 0.033544 | 0.004986      | 0.022943      | -0.000435 | 0.119680 | 0.399235 | 1.000000 |
| 25 水道            | 0.016526   | 0.676331 | 0.022605 | 0.005989      | 0.038595      | -0.000004 | 0.061916 | 0.178042 | 1.000000 |
| 26 廃棄物処理         | 0.039610   | 0.350502 | 0.322234 | 0.015072      | 0.049210      | -0.000165 | 0.039235 | 0.184302 | 1.000000 |
| 27 商業            | 0.025612   | 0.499624 | 0.028957 | 0.016381      | 0.092606      | 0.001664  | 0.074614 | 0.260542 | 1.000000 |
| 28 金融・保険         | 0.003774   | 0.719089 | 0.033864 | 0.010576      | 0.024860      | -0.000141 | 0.040564 | 0.167414 | 1.000000 |
| 29 不動産           | 0.002505   | 0.920227 | 0.015414 | 0.002437      | 0.007145      | -0.000017 | 0.008572 | 0.043717 | 1.000000 |
| 30 運輸・郵便         | 0.019086   | 0.395829 | 0.036682 | 0.019225      | 0.061222      | 0.001135  | 0.094506 | 0.372314 | 1.000000 |
| 31 情報通信          | 0.010907   | 0.489167 | 0.043429 | 0.034194      | 0.192169      | -0.000576 | 0.041616 | 0.189094 | 1.000000 |
| 32 公務            | 0.000000   | 0.000000 | 0.000000 | 0.000000      | 0.000000      | 0.000000  | 0.000000 | 0.000000 | 0.000000 |
| 33 教育・研究         | 0.000094   | 0.102338 | 0.292937 | 0.028562      | 0.569958      | 0.000003  | 0.001622 | 0.004486 | 1.000000 |
| 34 医療・福祉         | 0.013432   | 0.283848 | 0.701517 | 0.000031      | 0.000113      | -0.000001 | 0.000152 | 0.000909 | 1.000000 |
| 35 他に分類されない会員制団体 | 0.003789   | 0.823167 | 0.013674 | 0.005169      | 0.016021      | -0.000083 | 0.027808 | 0.110455 | 1.000000 |
| 36 対事業所サービス      | 0.009796   | 0.203856 | 0.081726 | 0.038183      | 0.115432      | -0.000212 | 0.126448 | 0.424772 | 1.000000 |
| 37 対個人サービス       | 0.208462   | 0.773281 | 0.010884 | 0.000264      | 0.001649      | -0.000001 | 0.000722 | 0.004738 | 1.000000 |
| 38 事務用品          | 0.000000   | 0.000000 | 0.000000 | 0.000000      | 0.000000      | 0.000000  | 0.000000 | 0.000000 | 0.000000 |
| 39 分類不明          | 0.009630   | 0.154015 | 0.073325 | 0.064034      | 0.145587      | -0.003136 | 0.082135 | 0.474410 | 1.000000 |
| 平均               | 0.011943   | 0.230340 | 0.037324 | 0.018247      | 0.133985      | -0.000899 | 0.119818 | 0.449241 | 1.000000 |

表2-14 その他の係数表(移輸入係数、移輸入品投入係数、総合移輸入係数、総合粗付加価値係数)

|                  | 移輸入係数     | 移輸入品投入係数  | 総合移輸入係数         |           | 総合粗付加価値係数       |           |
|------------------|-----------|-----------|-----------------|-----------|-----------------|-----------|
|                  |           |           | 移輸出を除く最終需要に係る係数 | 移輸出に係る係数  | 移輸出を除く最終需要に係る係数 | 移輸出に係る係数  |
| 01 農業            | 0.559133  | 0.277848  | 0.707792        | 0.337197  | 0.292208        | 0.662803  |
| 02 林業            | 0.415316  | 0.129179  | 0.516045        | 0.172280  | 0.483955        | 0.827720  |
| 03 漁業            | 0.621853  | 0.231508  | 0.737270        | 0.305219  | 0.262730        | 0.694781  |
| 04 鉱業            | 0.987842  | 0.207410  | 0.991785        | 0.324268  | 0.008215        | 0.675732  |
| 05 飲食料品          | 0.807194  | 0.440443  | 0.907810        | 0.521847  | 0.092190        | 0.478153  |
| 06 繊維製品          | 0.903325  | 0.483724  | 0.957896        | 0.564483  | 0.042104        | 0.435517  |
| 07 ハルブ・紙・木製品     | 0.827512  | 0.459303  | 0.920646        | 0.539945  | 0.079354        | 0.460055  |
| 08 化学製品          | 0.673288  | 0.419832  | 0.859940        | 0.571305  | 0.140060        | 0.428695  |
| 09 石油・石炭製品       | 0.298542  | 0.634884  | 0.768640        | 0.670173  | 0.231360        | 0.329827  |
| 10 プラスチック・ゴム製品   | 0.715125  | 0.429731  | 0.867799        | 0.535932  | 0.132201        | 0.464068  |
| 11 窯業・土石製品       | 0.671607  | 0.302000  | 0.798075        | 0.385112  | 0.201925        | 0.614888  |
| 12 鉄鋼            | 0.876968  | 0.497187  | 0.948490        | 0.581324  | 0.051510        | 0.418676  |
| 13 非鉄金属          | 0.799523  | 0.534115  | 0.927455        | 0.638135  | 0.072545        | 0.361865  |
| 14 金属製品          | 0.778483  | 0.440393  | 0.890725        | 0.506698  | 0.109275        | 0.493302  |
| 15 はん用機械         | 0.626598  | 0.432515  | 0.818973        | 0.515195  | 0.181027        | 0.484805  |
| 16 生産用機械         | 0.896983  | 0.435135  | 0.947751        | 0.492815  | 0.052249        | 0.507185  |
| 17 業務用機械         | 0.732154  | 0.565360  | 0.911794        | 0.670685  | 0.088206        | 0.329315  |
| 18 電子部品          | 0.778383  | 0.462445  | 0.900949        | 0.553051  | 0.099051        | 0.446949  |
| 19 電気機械          | 0.861032  | 0.583448  | 0.954354        | 0.671534  | 0.045646        | 0.328466  |
| 20 情報通信機器        | 0.978051  | 0.514969  | 0.991196        | 0.598876  | 0.008804        | 0.401124  |
| 21 輸送機械          | 0.558602  | 0.492731  | 0.859900        | 0.682599  | 0.140100        | 0.317401  |
| 22 その他の製造工業製品    | 0.593489  | 0.498209  | 0.825521        | 0.570790  | 0.174479        | 0.429210  |
| 23 建設            | 0.000000  | 0.319056  | 0.385593        | 0.385593  | 0.614407        | 0.614407  |
| 24 電力・ガス・熱供給     | 0.247208  | 0.347881  | 0.561722        | 0.417796  | 0.438278        | 0.582204  |
| 25 水道            | 0.033981  | 0.164543  | 0.275387        | 0.249898  | 0.724613        | 0.750102  |
| 26 廃棄物処理         | 0.000047  | 0.112906  | 0.181419        | 0.181380  | 0.818581        | 0.818620  |
| 27 商業            | 0.763677  | 0.090511  | 0.793907        | 0.127918  | 0.206093        | 0.872082  |
| 28 金融・保険         | 0.118219  | 0.110889  | 0.250966        | 0.150545  | 0.749034        | 0.849455  |
| 29 不動産           | 0.052286  | 0.018258  | 0.085273        | 0.034807  | 0.914727        | 0.965193  |
| 30 運輸・郵便         | 0.414201  | 0.100225  | 0.499988        | 0.146444  | 0.500012        | 0.853556  |
| 31 情報通信          | 0.639379  | 0.209847  | 0.735269        | 0.265902  | 0.264731        | 0.734098  |
| 32 公務            | 0.000000  | 0.083373  | 0.121215        | 0.121215  | 0.878785        | 0.878785  |
| 33 教育・研究         | 0.503808  | 0.105865  | 0.578571        | 0.150674  | 0.421429        | 0.849326  |
| 34 医療・福祉         | 0.012720  | 0.190417  | 0.259237        | 0.249693  | 0.740763        | 0.750307  |
| 35 他に分類されない会員制団体 | 0.062526  | 0.164951  | 0.258623        | 0.209176  | 0.741377        | 0.790824  |
| 36 対事業所サービス      | 0.404783  | 0.180433  | 0.541135        | 0.229079  | 0.458865        | 0.770921  |
| 37 対個人サービス       | 0.123757  | 0.240946  | 0.385192        | 0.298359  | 0.614808        | 0.701641  |
| 38 事務用品          | 0.000000  | 0.747072  | 0.852327        | 0.852327  | 0.147673        | 0.147673  |
| 39 分類不明          | 0.059740  | 0.126352  | 0.238408        | 0.190020  | 0.761592        | 0.809980  |
| 合計               | 19.397337 | 12.785894 | 26.015037       | 15.670289 | 12.984963       | 23.329711 |

第3-1表 雇用表(39部門表)

| 部門名              | 従業者総数<br>(人) | 個人業主<br>(人) | 家族従事者<br>(人) | 有給役員・<br>雇員計<br>(人) | 雇用者         |            |         |        | 従業者1<br>人当たり<br>県内生産<br>額(千円) | 従業者1<br>人当たり<br>粗付加価<br>値額(千<br>円) | 雇用係数<br>(人/百万<br>円) |
|------------------|--------------|-------------|--------------|---------------------|-------------|------------|---------|--------|-------------------------------|------------------------------------|---------------------|
|                  |              |             |              |                     | 有給役員<br>(人) | 雇用者<br>(人) | 常用雇用者   | 臨時・日雇  |                               |                                    |                     |
| 01 農業            | 28,713       | 13,726      | 8,340        | 6,647               | 1,204       | 5,443      | 4,556   | 887    | 4,333                         | 2,423                              | 0.053428            |
| 02 林業            | 1,164        | 195         | 50           | 919                 | 246         | 673        | 633     | 40     | 6,546                         | 4,719                              | 0.120620            |
| 03 漁業            | 6,349        | 3,081       | 1,838        | 1,430               | 237         | 1,193      | 1,138   | 55     | 8,083                         | 4,853                              | 0.027867            |
| 04 鉱業            | 751          | 33          | 17           | 701                 | 74          | 627        | 627     | 0      | 21,731                        | 10,173                             | 0.042953            |
| 05 飲食物品          | 23,958       | 1,480       | 1,067        | 21,411              | 1,269       | 20,142     | 19,337  | 805    | 24,343                        | 7,732                              | 0.036712            |
| 06 繊維製品          | 4,391        | 878         | 376          | 3,137               | 320         | 2,817      | 2,812   | 5      | 11,570                        | 3,543                              | 0.061750            |
| 07 パルプ・紙・木製品     | 9,530        | 1,933       | 561          | 7,036               | 702         | 6,334      | 6,328   | 6      | 16,963                        | 5,418                              | 0.043525            |
| 08 化学製品          | 11,124       | 25          | 0            | 11,099              | 127         | 10,972     | 10,926  | 46     | 110,072                       | 29,977                             | 0.009065            |
| 09 石油・石炭製品       | 1,053        | 0           | 0            | 1,053               | 18          | 1,035      | 1,035   | 0      | 1,189,845                     | 346,935                            | 0.000840            |
| 10 プラスチック・ゴム製品   | 22,003       | 774         | 222          | 21,007              | 635         | 20,372     | 20,347  | 25     | 28,449                        | 9,171                              | 0.033559            |
| 11 窯業・土石製品       | 9,274        | 610         | 218          | 8,446               | 514         | 7,932      | 7,926   | 6      | 23,177                        | 10,779                             | 0.039295            |
| 12 鉄鋼            | 3,003        | 142         | 42           | 2,819               | 210         | 2,609      | 2,609   | 0      | 24,966                        | 7,141                              | 0.037600            |
| 13 非鉄金属          | 5,336        | 128         | 49           | 5,159               | 110         | 5,049      | 5,049   | 0      | 74,563                        | 18,353                             | 0.012967            |
| 14 金属製品          | 19,753       | 1,635       | 436          | 17,682              | 1,254       | 16,428     | 16,403  | 25     | 16,077                        | 6,243                              | 0.055680            |
| 15 はん用機械         | 11,419       | 328         | 88           | 11,003              | 351         | 10,652     | 10,617  | 35     | 26,518                        | 9,560                              | 0.036336            |
| 16 生産用機械         | 13,322       | 866         | 222          | 12,234              | 973         | 11,261     | 11,244  | 17     | 20,605                        | 8,570                              | 0.044567            |
| 17 業務用機械         | 4,140        | 56          | 0            | 4,084               | 82          | 4,002      | 3,998   | 4      | 60,152                        | 12,306                             | 0.016400            |
| 18 電子部品          | 17,626       | 218         | 45           | 17,363              | 310         | 17,053     | 17,051  | 2      | 113,237                       | 35,794                             | 0.008699            |
| 19 電気機械          | 18,721       | 419         | 137          | 18,165              | 468         | 17,697     | 17,690  | 7      | 29,940                        | 6,336                              | 0.032408            |
| 20 情報通信機器        | 1,421        | 8           | 2            | 1,411               | 3           | 1,408      | 1,408   | 0      | 63,550                        | 17,997                             | 0.015625            |
| 21 輸送機械          | 36,314       | 425         | 114          | 35,775              | 582         | 35,193     | 35,156  | 37     | 65,293                        | 12,290                             | 0.015088            |
| 22 その他の製造工業製品    | 9,259        | 1,625       | 498          | 7,136               | 888         | 6,248      | 6,206   | 42     | 17,536                        | 5,544                              | 0.043950            |
| 23 建設            | 68,838       | 4,799       | 1,204        | 62,835              | 11,091      | 51,744     | 48,670  | 3,074  | 11,459                        | 5,416                              | 0.079658            |
| 24 電力・ガス・熱供給     | 2,842        | 0           | 0            | 2,842               | 54          | 2,788      | 2,788   | 0      | 222,542                       | 99,625                             | 0.004494            |
| 25 水道            | 4,859        | 0           | 0            | 4,859               | 6           | 4,853      | 4,853   | 0      | 18,561                        | 10,124                             | 0.053877            |
| 26 廃棄物処理         | 10,438       | 255         | 57           | 10,126              | 719         | 9,407      | 9,316   | 91     | 11,478                        | 7,738                              | 0.084516            |
| 27 商業            | 130,276      | 9,038       | 4,232        | 117,006             | 6,922       | 110,084    | 91,819  | 18,265 | 6,414                         | 4,960                              | 0.140029            |
| 28 金融・保険         | 26,738       | 821         | 105          | 25,812              | 904         | 24,908     | 24,888  | 20     | 17,087                        | 12,331                             | 0.056498            |
| 29 不動産           | 8,861        | 2,287       | 466          | 6,108               | 1,746       | 4,362      | 4,323   | 39     | 104,709                       | 92,300                             | 0.006583            |
| 30 運輸・郵便         | 58,825       | 2,505       | 458          | 55,862              | 2,215       | 53,647     | 52,952  | 695    | 9,974                         | 7,239                              | 0.095211            |
| 31 情報通信          | 7,171        | 588         | 5            | 6,578               | 619         | 5,959      | 5,947   | 12     | 42,774                        | 24,671                             | 0.021445            |
| 32 公務            | 27,600       | 0           | 0            | 27,600              | 0           | 27,600     | 27,123  | 477    | 15,395                        | 12,052                             | 0.064956            |
| 33 教育・研究         | 63,178       | 176         | 34           | 62,968              | 325         | 62,643     | 56,988  | 5,655  | 7,336                         | 5,444                              | 0.135866            |
| 34 医療・福祉         | 119,920      | 3,104       | 1,133        | 115,683             | 3,039       | 112,644    | 106,505 | 6,139  | 7,820                         | 4,913                              | 0.123364            |
| 35 他に分類されない会員制団体 | 12,433       | 1,072       | 0            | 11,361              | 2,760       | 8,601      | 8,315   | 286    | 6,604                         | 4,486                              | 0.138373            |
| 36 対事業所サービス      | 79,032       | 7,597       | 1,322        | 70,113              | 3,508       | 66,605     | 53,709  | 12,896 | 7,952                         | 5,344                              | 0.111568            |
| 37 対個人サービス       | 119,001      | 14,628      | 4,584        | 99,789              | 2,512       | 97,277     | 73,817  | 23,460 | 6,388                         | 3,624                              | 0.131271            |
| 38 事務用品          | 0            | 0           | 0            | 0                   | 0           | 0          | 0       | 0      | 0                             | 0                                  | 0.000000            |
| 39 分類不明          | 162          | 1           | 0            | 161                 | 13          | 148        | 145     | 3      | 547,691                       | 273,463                            | 0.001815            |
| 計                | 998,798      | 75,456      | 27,922       | 895,420             | 47,010      | 848,410    | 775,254 | 73,156 | 19,292                        | 8,568                              | 0.046471            |

第3-2表 雇用表(13部門表)

| 部門名         | 従業者総数<br>(人) | 個人業主<br>(人) | 家族従事者<br>(人) | 有給役員・<br>雇員計<br>(人) | 雇用者         |            |         |        | 従業者1<br>人当たり<br>県内生産<br>額(千円) | 従業者1<br>人当たり<br>粗付加価<br>値額(千<br>円) | 雇用係数<br>(人/百万<br>円) |
|-------------|--------------|-------------|--------------|---------------------|-------------|------------|---------|--------|-------------------------------|------------------------------------|---------------------|
|             |              |             |              |                     | 有給役員<br>(人) | 雇用者<br>(人) | 常用雇用者   | 臨時・日雇  |                               |                                    |                     |
| 01 農林漁業     | 36,226       | 17,002      | 10,228       | 8,996               | 1,687       | 7,309      | 6,327   | 982    | 5,061                         | 2,923                              | 0.049066            |
| 02 鉱業       | 751          | 33          | 17           | 701                 | 74          | 627        | 627     | 0      | 21,731                        | 10,173                             | 0.042953            |
| 03 製造業      | 221,647      | 11,550      | 4,077        | 206,020             | 8,816       | 197,204    | 196,142 | 1,062  | 49,350                        | 13,728                             | 0.018835            |
| 04 建設       | 68,838       | 4,799       | 1,204        | 62,835              | 11,091      | 51,744     | 48,670  | 3,074  | 11,459                        | 5,416                              | 0.079658            |
| 05 電力・ガス・水道 | 7,701        | 0           | 0            | 7,701               | 60          | 7,641      | 7,641   | 0      | 93,839                        | 43,154                             | 0.010657            |
| 06 商業       | 130,276      | 9,038       | 4,232        | 117,006             | 6,922       | 110,084    | 91,819  | 18,265 | 6,414                         | 4,960                              | 0.140029            |
| 07 金融・保険    | 26,738       | 821         | 105          | 25,812              | 904         | 24,908     | 24,888  | 20     | 17,087                        | 12,331                             | 0.056498            |
| 08 不動産      | 8,861        | 2,287       | 466          | 6,108               | 1,746       | 4,362      | 4,323   | 39     | 104,709                       | 92,300                             | 0.006583            |
| 09 運輸・郵便    | 58,825       | 2,505       | 458          | 55,862              | 2,215       | 53,647     | 52,952  | 695    | 9,974                         | 7,239                              | 0.095211            |
| 10 情報通信     | 7,171        | 588         | 5            | 6,578               | 619         | 5,959      | 5,947   | 12     | 42,774                        | 24,671                             | 0.021445            |
| 11 公務       | 27,600       | 0           | 0            | 27,600              | 0           | 27,600     | 27,123  | 477    | 15,395                        | 12,052                             | 0.064956            |
| 12 サービス業    | 404,002      | 26,832      | 7,130        | 370,040             | 12,863      | 357,177    | 308,650 | 48,527 | 7,405                         | 4,760                              | 0.123688            |
| 13 分類不明     | 162          | 1           | 0            | 161                 | 13          | 148        | 145     | 3      | 547,691                       | 273,463                            | 0.001815            |
| 計           | 998,798      | 75,456      | 27,922       | 895,420             | 47,010      | 848,410    | 775,254 | 73,156 | 19,292                        | 8,568                              | 0.046471            |



平成 27 年(2015 年)  
三重県産業連関表

令和 2 年 9 月発行

編集・発行  
三重県戦略企画部統計課

三重県津市広明町 13 番地  
TEL 059 (224) 3051  
FAX 059 (224) 2046

e-mail:tokei@pref.mie.lg.jp  
<https://www.pref.mie.lg.jp/DATABOX/64109002729.htm>