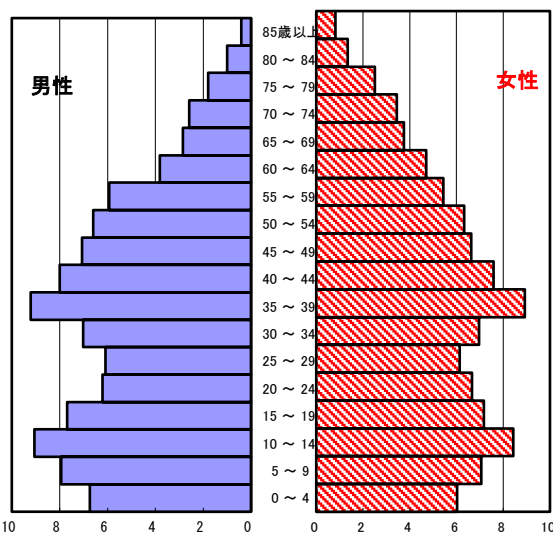


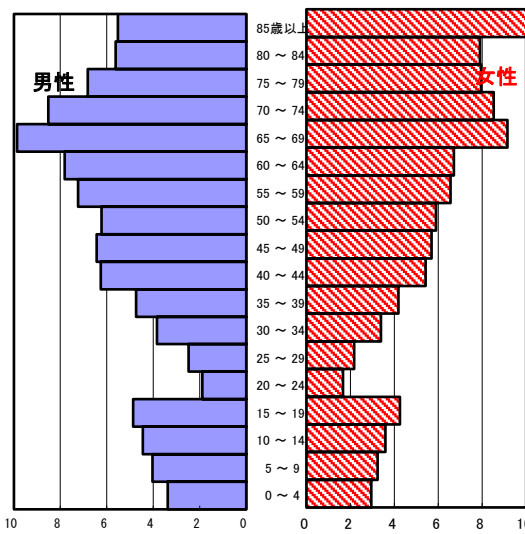
# 熊野保健所管内の現状 (管内:熊野市、御浜町、紀宝町)

## 1 人口の状況

人口ピラミッド比較  
昭和60年(1985年)



平成30年(2018年)

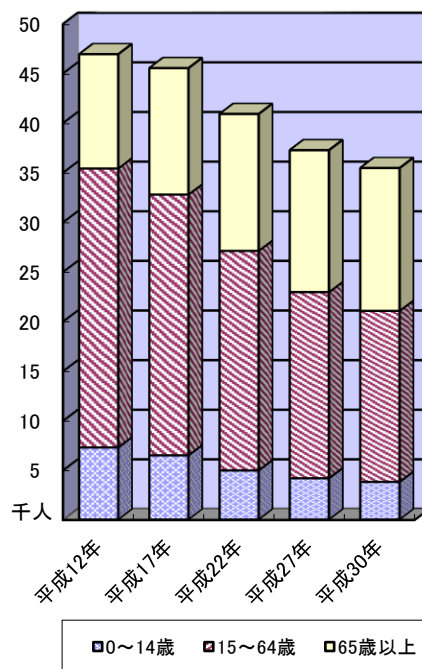


人口静態(平成30年10月1日現在) 単位:人

	計	男性	女性
人口数	35,472	16,372	19,100
65歳以上人口	14,382	5,941	8,441
(構成比 %)	40.5	36.3	44.2
	[29.0]	[26.0]	[32.0]
世帯数	16,520	[737,760]	
一世帯人数	2.15	[2.43]	

[ ]内は三重県

3区分別人口の推移



人口動態(平成30年) 単位:人

	計	男性	女性
出生数	186	92	94
死亡数	585	286	299
出生率(人口千対)	5.24	[7.03]	
死亡率(人口千対)	16.49	[11.67]	

[ ]内は三重県

3区分別人口の推移 単位:人

	平成17年 (2005年)	平成22年 (2010年)	平成27年 (2015年)	平成30年 (2018年)
0~14歳	6,474	4,957	4,168	3,805
15~64歳	26,284	22,132	18,766	17,240
65歳以上	12,736	13,781	14,291	14,382

## 2 母子保健の状況

人口動態(平成30年)確定数

単位:人

	出生数		乳児死亡数(再掲)		死産数	周産期死亡数	婚姻件数	離婚件数
	低体重児	新生児						
熊野地域	186	18	0	0	4	0	93	45
[率]	[5.2]	[9.7]	[0.0]	[0.0]	[21.1]	[0.0]	[2.6]	[1.3]
三重県	12,582	1,133	21	9	251	36	7,446	2,929
[率]	[7.0]	[9.0]	[1.7]	[0.7]	[19.6]	[2.9]	[4.2]	[1.6]

出生率(人口千対)、低体重児(出生百対)、乳児死亡・新生児(出生千対)

死産(出産千対)、周産期死亡(出生千対)、婚姻・離婚(人口千対)

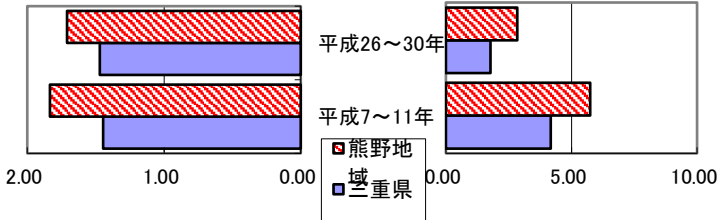
合計特殊出生率

	平成7～11年	平成26～30年
熊野地域	1.83	1.71
三重県	1.45	1.47

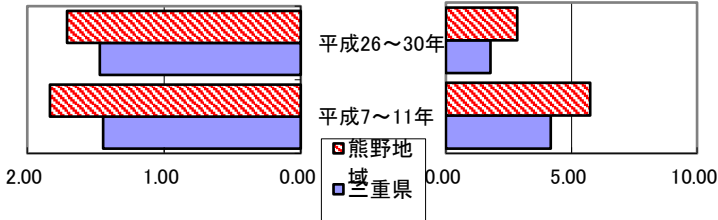
乳児死亡率(出生千対)

熊野地域	5.74	2.84
三重県	4.17	1.77

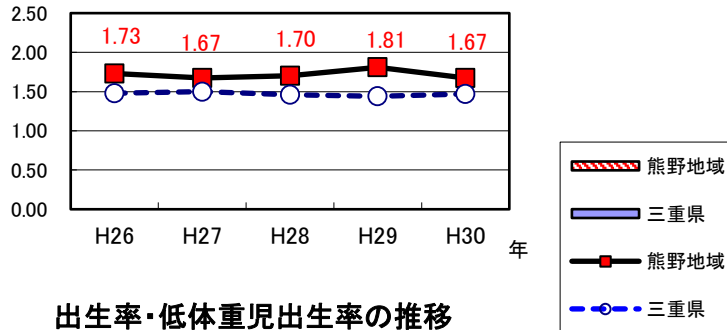
合計特殊出生率の推移



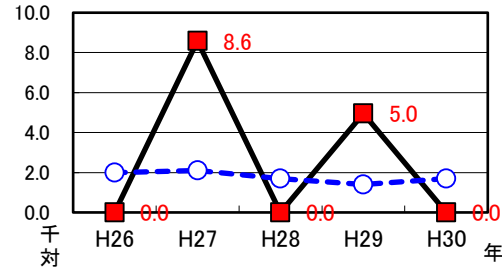
乳児死亡率の推移



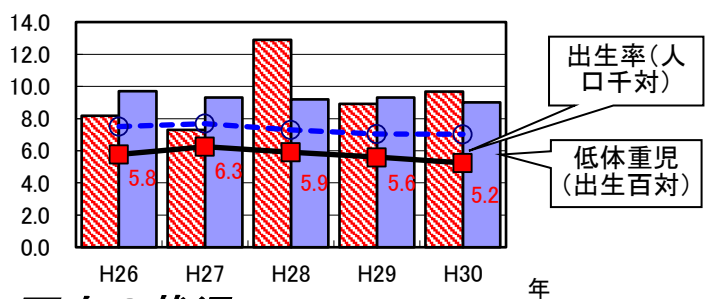
合計特殊出生率の推移



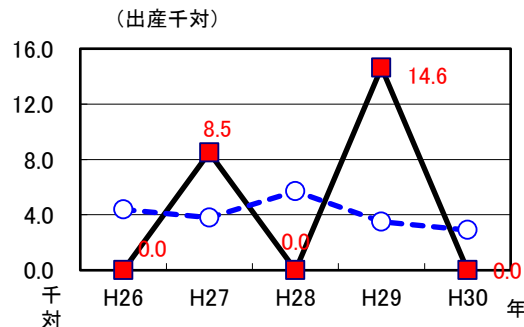
乳児死亡率の推移



出生率・低体重児出生率の推移



周産期死亡率の推移



### 3 死亡の状況

年齢調整死亡率

人口10万対

死因	男性	女性
悪性新生物	160.3 [151.8]	92.7 [79.0]
心疾患	65.7 [65.3]	37.2 [34.4]
脳血管疾患	31.5 [34.7]	25.3 [21.0]
交通事故	18.3 [6.3]	2.7 [1.9]
肝疾患	13.7 [7.4]	4.0 [3.1]
糖尿病	8.9 [5.6]	1.3 [2.4]
高血圧	2.6 [1.7]	0.8 [1.4]

40歳～64歳における生活習慣病死亡率

人口10万対

	計	男性	女性
熊野地域	255.8	281.7	231.0
三重県	170.5	217.5	123.7

直近5年間の累計

自殺者数

	計	男性	女性
熊野地域	34	25	9
人口10万対	18.5	29.4	9.1
三重県	1,512	1,063	449
人口10万対	16.7	24.2	9.7

直近5年間の累計

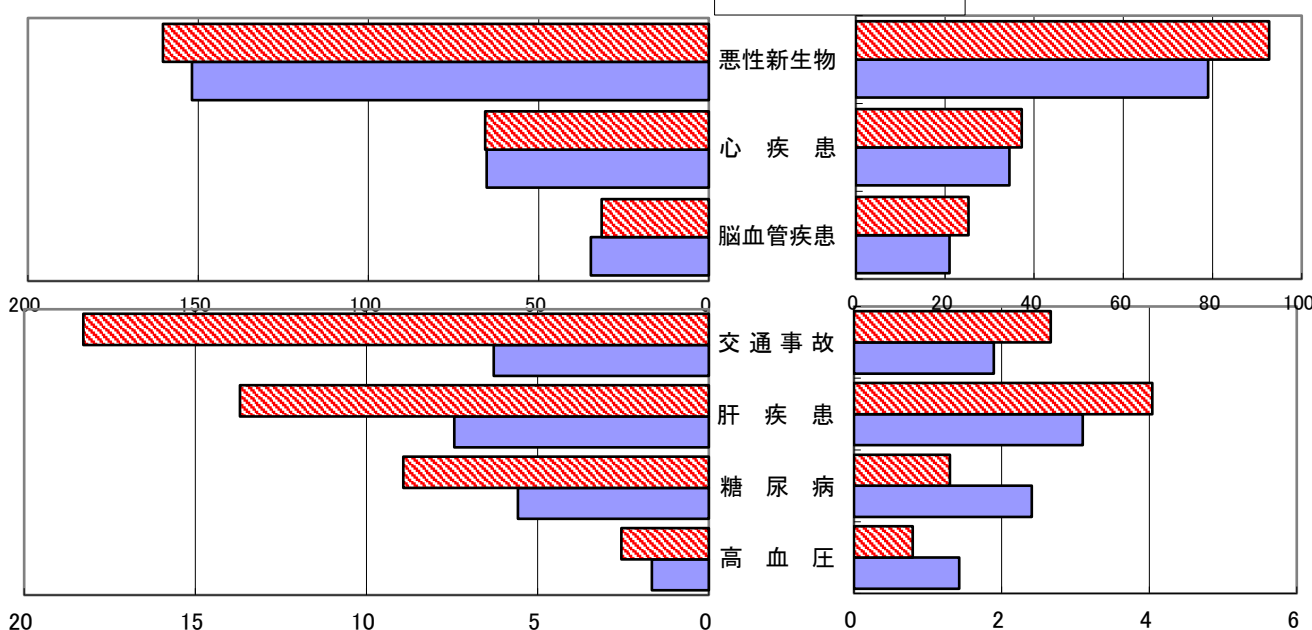
直近5年間の平均(年齢調整は昭和60年モデル人口を使用)  
[ ]内は三重県

年齢調整死亡率(直近5年間の平均)

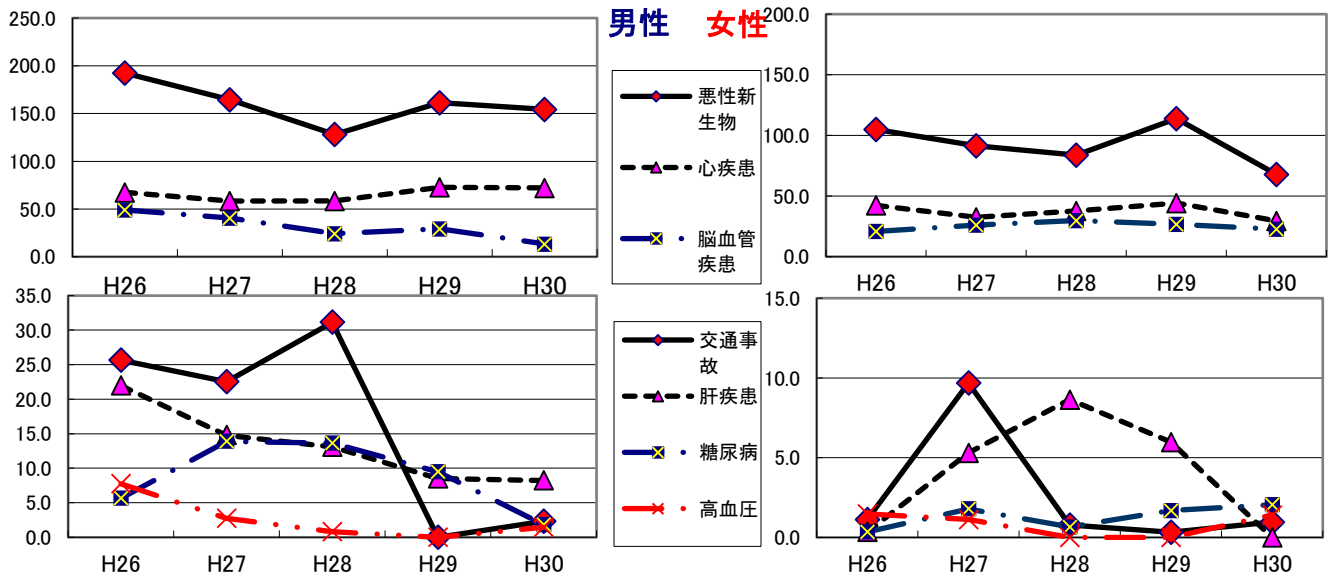
(男性)

熊野地域 三重県

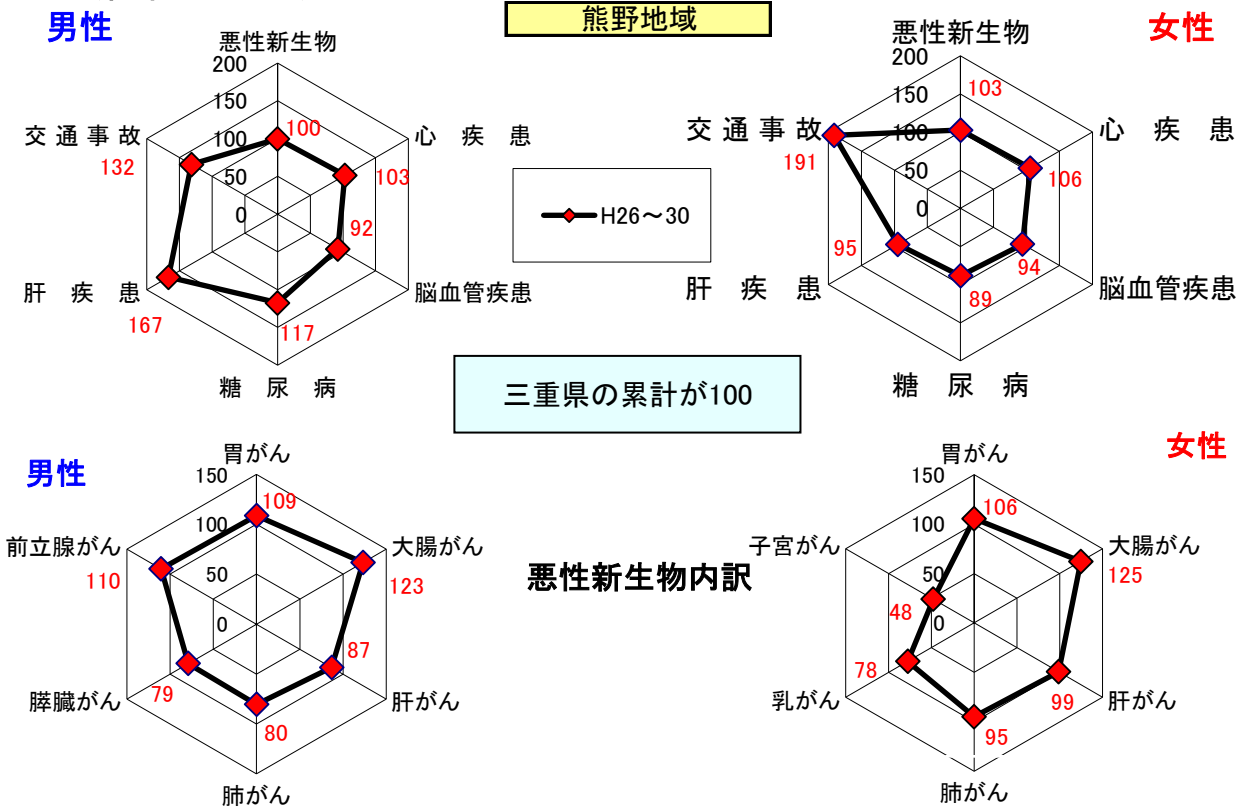
(女性)



### 年齢調整死亡率の年次推移



### SMR(標準化死亡比)



出展: みえDataBox「人口・世帯の動き」(対象年10月1日現在)  
 厚生労働省「人口動態調査」交付データ  
 総務省「住民基本台帳に基づく人口、人口動態及び世帯数」(対象年1月1日)

注: SMRに使用した人口及び死亡数は当該年を含む5年間の合計

$$\text{一世帯人数} = \frac{\text{みえDataBox「人口・世帯の動き」の人口}}{\text{総務省「住民基本台帳に基づく人口、人口動態及び世帯数」の世帯数}}$$