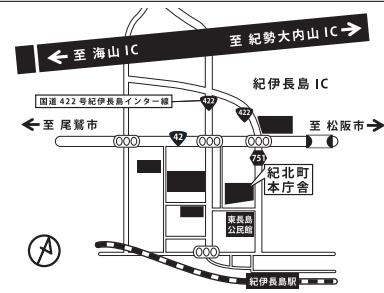


	きほくちょう 紀北町		市町村コード 245437	
	〒519-3292 北牟婁郡紀北町東長島769番地1			
	TEL	0597-46-3111	FAX	0597-47-5907
	URL	http://www.town.mie-kihoku.lg.jp/		
	Eメール	soumu@town.mie-kihoku.lg.jp		
町の花	ササユリ	町の木	ヒノキ	
基本構想	H29～R8年度		基本計画	H29～R3年度
地域指定	過疎, 山振, 農村産業, 半島, リゾート, 特定農山村			
都市宣言	人権尊重の町, 非核平和の町, 自然と共生の町			
友好都市	大阪府四條畷市			
姉妹都市等	—			



役所まで J R 紀勢本線 [紀伊長島駅] から徒歩4分

【組織】

①議会・首長等 (R2. 4. 1)

議長		町長 (任期 R3. 11. 12 3 期目)	
 ひらの たかひさ 平野 隆久		 おのうえ とし かず 尾上 壽一	
副議長	おくむら ひとし 奥村 仁	副町長	なかば つかさ 中場 幹
議員	(任期 R4. 11. 30)		
定数	16 人		
内訳	自由民主党1人 公明党1人、共産党2人 無所属12人		

②職員 (H31. 4. 1)

全職員数		一般行政職員内訳			
一般行政	150 人	議会	3 人	労働	0 人
教育	25 人	総務	40 人	農林水産	14 人
消防	0 人	税務	10 人	商工	7 人
公営企業等	28 人	民生	20 人	土木	17 人
計	203 人	衛生	39 人	計	150 人

【面積・人口等】

①面積

総面積 (R1. 10. 1)	耕地 (R1. 7. 15)	宅地 (H31. 1. 1)	森林 (H31. 3. 31)
256. 53 km ²	2. 87 km ²	3. 53 km ²	229. 34 km ²

②人口及び世帯数

H27. 10. 1	H22. 10. 1	増減率	R2. 4. 1推計人口
16, 338 人	18, 611 人	△ 12. 2 %	14, 556 人
7, 269 世帯	8, 088 世帯	△ 10. 1 %	6, 897 世帯

老年人口割合 (R1. 10. 1)	45. 9 %
年少人口割合 (R1. 10. 1)	8. 1 %
外国人住民割合 (R1. 12. 31)	2. 11 %

③有権者数 (R2. 6. 1)


男	女	計
6, 386 人	7, 307 人	13, 693 人

【沿革】 (67ページに掲載しています。)

【紀北町の特徴】

『自然と共生の町』宣言

歴史をつづり生活と文化を育んできた紀北町の自然環境を子子孫孫まで継承していくため、環境問題に取り組む姿勢を平成30年6月に宣言しました。



古くから、第一次産業が主要でしたが、近年では、製造業やサービス業が中心となってきた。また、登録15周年を迎えた世界遺産『紀伊山地の霊場と参詣道』の熊野古道伊勢路5峠(ツツラト峠・苅坂峠・三浦峠・始神峠・馬越峠)を中心として、地域資源を活用したにぎわい・交流のまちプロジェクトを推進している。

燈籠祭

1928(昭和3)年、川開き行事として数百羽の都鳥型の燈籠を流したのがはじまりという『燈籠祭』。見どころは地元の若者たちが数カ月かけてボランティアで製作する巨大燈籠。夜空に打ち上げられる約3000発の花火は、素晴らしい大音響とともに迫力満点!! 特殊な地形が生み出す花火『彩雲孔雀』(孔雀が羽を広げたような扇形の花火)はここならではの!



銚子川

三重県南部、紀北町を流れる二級河川。日本有数の降雨量を誇る大台ヶ原を源流とし、全長わずか17km。約1400mの標高から山中をよどむことなく一気に流れ、集落付近からゆるやかに熊野灘に注ぎ、その透明度は『奇跡』と称されており、河口部の汽水域では、海に向かう淡水と、海から満ちてくる海水が層をなし、ゆらゆらと揺らめく『ゆらゆら帯』を見ることができる。



名前/きーほくん 性別/男の子
好物/マンボウ 趣味/なんちゃっ手品
頭の上のっているマンボウヤのピンクのお口にさわるといいことがあるかも。



きーほくん

【主要施策（独自取組）等】

事業名等	R2当初予算額	事業概要
①◇「安全・安心」のまち 安全・安心に暮らせるまちづくり	1,279,847千円	①災害情報システム整備事業 908,077千円 ②地震津波災害避難路等整備事業 353,875千円 ③交通安全対策事業 17,895千円
②◇「健康増進・生涯現役」のまち 健康で元気に、生涯現役で暮らせる まちづくり	111,986千円	①健康づくり活動及び保健事業 49,326千円 ②元気に暮らせる地域づくり事業 2,635千円 ③健康増進施設運営事業 60,025千円
③◇「にぎわい・交流」のまち 地域がにぎわい、 人が交流するまちづくり	33,202千円	①観光振興推進事業 3,000千円 ②産業振興推進事業 10,219千円 ③国民体育大会・スポーツ交流推進事業 16,753千円 ④移住・定住促進事業 3,230千円

【財政】

①当初予算（普通会計）

区分	当初予算			[参考]決算（普通会計）		
	R2年度 (千円)	対前年度 伸率 (%)	R1年度 (千円)	H30年度 (千円)	対前年度 伸率 (%)	
地方税	1,310,888	△ 2.6	1,346,316	1,452,298	△ 4.3	
地方交付税	3,954,000	1.7	3,886,700	4,141,806	△ 2.1	
国庫支出金	750,706	△ 11.5	848,575	715,432	△ 12.2	
県支出金	607,442	△ 21.8	776,519	920,953	51.2	
地方債	1,672,700	△ 31.6	2,444,000	1,507,852	19.9	
歳入計	10,691,210	△ 5.9	11,361,753	10,927,370	2.2	
義務的経費	人件費	1,957,194	27.6	1,533,806	1,461,825	2.0
	扶助費	1,274,521	△ 1.8	1,298,202	1,161,681	△ 6.4
	公債費	1,380,906	3.2	1,337,563	1,294,314	△ 2.5
	小計	4,612,621	10.6	4,169,571	3,917,820	△ 2.1
物件費	1,811,066	△ 7.3	1,953,651	1,794,021	1.8	
普通補 単 費	補助	263,263	△ 60.4	664,879	520,366	△ 15.3
	単独	1,637,843	△ 30.6	2,360,420	1,340,366	88.3
	県営等	—	—	—	351,616	57.6
歳出計	10,691,210	△ 5.9	11,361,753	10,541,030	3.5	

②主要指標（H30年度）

区分	指標等	
標準財政規模	5,949,095千円	
実質赤字比率	—	
連結実質赤字比率	—	
実質公債費比率 (3カ年平均・H28~H30)	6.4%	
将来負担比率	5.2	
財政力指数 (3カ年平均・H29~R1)	0.283	
経常収支比率 (含臨時財政対策債)	84.0%	
経常一般財源比率	95.7%	
実質収支比率	5.8%	
税の徴収率 (現年課税分+滞納繰越分)	95.4%	
積立金 現在高	財政調整基金	1,892,921千円
	減債基金	1,431,839千円
	特定目的基金	2,510,964千円

③決算収支（普通会計）

区分	歳入 (千円)	歳出 (千円)	歳入歳出差引 (千円)	実質収支 (千円)	実質単年度収支 (千円)	積立金現在高 (千円)	地方債現在高 (千円)
H30年度 決算	10,927,370	10,541,030	386,340	342,600	△ 242,406	5,835,724	12,116,398
H29年度 決算	10,696,910	10,185,417	511,493	458,986	△ 481,681	6,030,608	11,836,729
H28年度 決算	10,350,979	9,787,678	563,301	537,176	△ 253,966	6,131,076	11,828,770

【産業】

区分	総生産（H29年度）		就業人口（H27.10.1）	
	(百万円)	構成比(%)	(人)	構成比(%)
第一次産業	3,949	9.2	720	10.0
第二次産業	7,114	16.6	1,878	26.2
第三次産業	31,828	74.4	4,480	62.5
輸入品に課される税・関税等	△ 129	△ 0.3	—	—
計	42,762	100.0	7,166	100.0

【教育】

区分	(R1.5.1現在)			区分	認定こども園 (H31.4.1現在)
	幼稚園	小学校	中学校		
箇所数	3園 (0園)	9校 (0校)	4校 (0校)	箇所数	0園 (0園)
児童生徒数	25人	525人	344人	定員	—

【教育・福祉】

【福祉】

区分	(H31.4.1現在)			
	保育所	特別養護 老人ホーム	養護 老人ホーム	老人福祉 センター
施設数	7施設 (7施設)	4施設 (3施設)	1施設 (0施設)	1施設 (0施設)
定員	330人	170人	50人	—

【公共施設整備状況】

(H30年度)

都市公園等面積（人口1人あたり）	47.5㎡	
下水道等普及率	33.1%	
市町立施設	図書館	0施設
	体育施設	5施設
	公会堂・市民会館	3施設
	公民館	10施設
	集会所	192施設
保健センター	1施設	

生活保護率（人口千人あたり）(R2.5) 9.4%

【医療】

(H30.10.1現在)

区分	病院	一般診療所	歯科診療所
施設数	2施設 (356床)	15施設	8施設