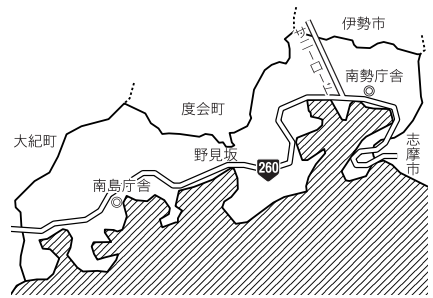


	みなみいせちょう 南伊勢町		市町村コード 244724		
	〒516-0194 度会郡南伊勢町五ヶ所浦3057				
	TEL	0599-66-1111	FAX	0599-66-1904	
	URL	http://www.town.minamiise.mie.jp			
	Eメール	soumu@town.minamiise.lg.jp			
町の花	桜	町の木	みかんの木	町の鳥	—
基本構想	H31～R10年度		基本計画	H31～R4年度	
地域指定	過疎、辺地、山振、農林産業、中部圏、近畿圏、半島、リゾート、特定農山村				
都市宣言	非核平和の町、交通安全の町				
友好都市	—				
姉妹都市等	—				
					役所まで 南勢庁舎:町営バス[薬局前停留所]下車徒歩3分 南島庁舎:町営バス[神前停留所]下車徒歩5分



【組織】

①議会・首長等 (R2. 4. 21)

議長		町長 (任期 R3. 11. 12 3 期目)	
 うえむら ひさひと 上村 久仁		 こやま たくみ 小山 巧	
副議長	たなか きいちろう 田中 喜一郎	副町長	こやま ひろや 小山 浩也
議員	(任期 R4. 4. 30)		
定数	14 人		
内訳	共産党2人、無所属11人、欠員1人		

②職員 (H31. 4. 1)

全職員数		一般行政職員内訳			
一般行政	191 人	議会	4 人	労働	0 人
教育	18 人	総務	47 人	農林水産	15 人
消防	0 人	税務	9 人	商工	8 人
公営企業等	82 人	民生	66 人	土木	11 人
計	291 人	衛生	31 人	計	191 人

【面積・人口等】

①面積

総面積 (R1. 10. 1)	耕地 (R1. 7. 15)	宅地 (H31. 1. 1)	森林 (H31. 3. 31)
241. 89 km ²	5. 57 km ²	2. 79 km ²	206. 29 km ²

②人口及び世帯数

H27. 10. 1	H22. 10. 1	増減率	R2. 4. 1推計人口
12, 788 人	14, 791 人	△ 13. 5 %	11, 042 人
5, 432 世帯	5, 926 世帯	△ 8. 3 %	5, 126 世帯

老年人口割合 (R1. 10. 1)	53. 1 %
年少人口割合 (R1. 10. 1)	6. 0 %
外国人住民割合 (R1. 12. 31)	0. 66 %

③有権者数 (R2. 6. 1)

男	女	計
5, 254 人	6, 062 人	11, 316 人

【沿革】 (67ページに掲載しています。)

【南伊勢町の特徴】



【主要施策（独自取組）等】

事業名等	R2当初予算額	事業概要
①健康マイレージ事業	2,874 千円	多くの町民に健康づくりに関心をもってもらえるよう、健康マイレージ事業を実施します。健診を受けたり、運動をしたりするとポイントが貯まり、スポーツタオルや記念品と交換ができます。
②若者定住促進宅地造成事業	19,750 千円	津波の心配のない高台に若者定住用分譲地を整備します。
③駆除ムラサキウニと廃棄果物、野菜等を使った飼育実験	457 千円	駆除したムラサキウニに廃棄された果物や野菜を与え、飼育実験を行います。

【財政】

①当初予算（普通会計）

区分	当初予算			[参考]決算(普通会計)		
	R2年度 (千円)	対前年度 伸率 (%)	R1年度 (千円)	H30年度 (千円)	対前年度 伸率 (%)	
地方税	1,043,252	△ 4.7	1,094,455	1,102,952	1.8	
地方交付税	4,822,000	3.5	4,660,000	4,629,021	△ 1.9	
国庫支出金	539,263	20.7	446,734	654,372	△ 13.4	
県支出金	428,285	△ 2.6	439,698	396,550	△ 2.5	
地方債	1,314,279	4.3	1,259,800	1,000,822	△ 45.5	
歳入計	9,712,343	6.5	9,122,865	9,158,399	△ 7.8	
義務的経費	人件費	1,650,806	0.2	1,647,861	1,614,783	2.6
	扶助費	602,290	0.8	597,404	584,569	△ 8.5
	公債費	1,262,735	5.2	1,200,530	1,106,529	△ 0.3
	小計	3,515,831	2.0	3,445,795	3,305,881	△ 0.5
物件費	1,669,539	5.8	1,578,517	1,405,327	△ 3.7	
普通建設事業費	補助単独	111,119	△ 61.0	284,973	555,513	0.2
	単独	1,505,082	56.6	961,054	689,787	△ 37.5
	県営等	—	—	—	10,468	165.7
歳出計	9,712,343	6.5	9,122,865	8,934,668	△ 8.4	

②主要指標（H30年度）

区分	指標等	
標準財政規模	5,816,776 千円	
実質赤字比率	—	
連結実質赤字比率	—	
実質公債費比率 (3カ年平均・H28~H30)	9.3 %	
将来負担比率	52.4	
財政力指数 (3カ年平均・H29~R1)	0.210	
経常収支比率 (含臨時財政対策債)	92.5 %	
経常一般財源比率	96.7 %	
実質収支比率	2.9 %	
税の徴収率 (現年課税分+滞納繰越分)	92.5 %	
積立金現在高	財政調整基金	1,729,421 千円
	減債基金	1,984,037 千円
	特定目的基金	2,037,888 千円

③決算収支（普通会計）

区分	歳入 (千円)	歳出 (千円)	歳入歳出差引 (千円)	実質収支 (千円)	実質単年度収支 (千円)	積立金現在高 (千円)	地方債現在高 (千円)
H30年度 決算	9,158,399	8,934,668	223,731	169,025	△ 360,400	5,751,346	12,434,618
H29年度 決算	9,934,181	9,749,029	185,152	129,852	△ 78,380	6,173,127	12,456,038
H28年度 決算	9,839,561	9,592,939	246,622	209,503	3,087	6,181,991	11,634,273

【産業】

区分	総生産 (H29年度)		就業人口 (H27.10.1)	
	(百万円)	構成比(%)	(人)	構成比(%)
第一次産業	11,646	32.9	1,109	20.5
第二次産業	4,072	11.5	1,038	19.2
第三次産業	19,792	55.9	3,178	58.7
輸入品に課される税・関税等	△ 107	△ 0.3	—	—
計	35,403	100.0	5,410	100.0

【教育】

(R1.5.1現在)

【教育・福祉】

区分	幼稚園	小学校	中学校	区分	認定こども園 (H31.4.1現在)
箇所数	0 園 (0 園)	3 校 (0 校)	2 校 (0 校)	箇所数	0 園 (0 園)
児童生徒数	—	295 人	166 人	定員	—

【福祉】

(H31.4.1現在)

区分	保育所	特別養護 老人ホーム	養護 老人ホーム	老人福祉 センター
施設数	4 施設 (0 施設)	5 施設 (4 施設)	—	1 施設 (0 施設)
定員	330 人	219 人	—	—

生活保護率(人口千人あたり) (R2.5) 7.8 %

【医療】

(H30.10.1現在)

区分	病院	一般診療所	歯科診療所
施設数	1 施設 (76 床)	10 施設	4 施設

【公共施設整備状況】

(H30年度)

都市公園等面積 (人口1人あたり)	0.2 m ²	
下水道等普及率	71.5 %	
市町立施設	図書館	0 施設
	体育施設	13 施設
	公会堂・市民会館	2 施設
	公民館	6 施設
	集会所	46 施設
保健センター	1 施設	