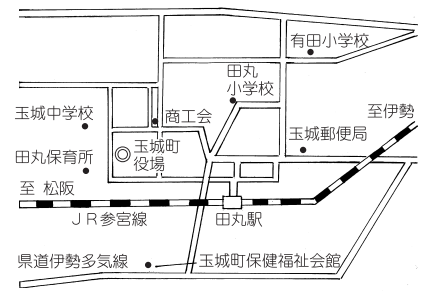


	たまきちょう 玉城町		市町村コード 244619		
	〒519-0495 度会郡玉城町田丸114-2				
	TEL	0596-58-8200	FAX	0596-58-4494	
	URL	http://kizuna.town.tamaki.mie.jp			
	Eメール	homepage@town.tamaki.lg.jp			
町の花	サクラ	町の木	マキ	町の鳥	—
基本構想	H23～R2年度		基本計画	H28～R2年度	
地域指定	農村産業, 半島, リゾート				
都市宣言	非核平和の町, 人権尊重の町				
友好都市	—				
姉妹都市等	—				
					役所 まで
					J R [田丸駅] から徒歩5分 伊勢自動車道[玉城インター]から車で5分



【組織】

①議会・首長等 (R2. 4. 1)

議長		町長 (任期 R4. 4. 18 4 期目)	
 やまぐち かずひろ 山口 和宏		 つじむら しゅういち 辻村 修一	
副議長	つだ くみこ 津田 久美子	副町長	たま ひろき 田間 宏紀
議員	(任期 R5. 9. 30)		
定数	13 人		
内訳	共産党1人、無所属12人		

②職員 (H31. 4. 1)

全職員数		一般行政職員内訳			
一般行政	104 人	議会	2 人	労働	0 人
教育	8 人	総務	17 人	農林水産	5 人
消防	0 人	税務	5 人	商工	2 人
公営企業等	65 人	民生	51 人	土木	8 人
計	177 人	衛生	14 人	計	104 人

【面積・人口等】

①面積

総面積 (R1. 10. 1)	耕地 (R1. 7. 15)	宅地 (H31. 1. 1)	森林 (H31. 3. 31)
40. 91 km ²	13. 90 km ²	3. 31 km ²	12. 59 km ²

②人口及び世帯数

H27. 10. 1	H22. 10. 1	増減率	R2. 4. 1推計人口
15, 431 人	15, 297 人	0. 9 %	15, 118 人
5, 260 世帯	5, 064 世帯	3. 9 %	5, 396 世帯

老年人口割合 (R1. 10. 1)	28. 0 %
年少人口割合 (R1. 10. 1)	14. 1 %
外国人住民割合 (R1. 12. 31)	1. 24 %

③有権者数 (R2. 6. 1)

男	女	計
6, 046 人	6, 551 人	12, 597 人

【沿革】 (67ページに掲載しています。)

【玉城町の特徴】

①[名所・旧跡]

田丸城跡
(続日本100名城指定)
伊勢本街道
(熊野街道出发点)



②[祭・行事]

桜まつり
(4月第1日曜)
夏まつり
(8月第1土曜)



③[マスコットキャラクター]

名前: たままるくん (犬・オス)
生まれ: 2015年
町制60周年・織田信雄が田丸城の天守閣を築城して440年を記念し、町のシンボルである田丸城をテーマに、玉城の魅力を全国にPRし、“玉城ファン”を増やすために誕生したキャラクター。



たままるくん



玉夢君



城之介

名前: 玉夢君 (ターム君・左)
生まれ: 1994年 (まつり博三重の開催と同時に誕生)
出身地: 三重県玉城町
その他: ターム君は玉城町の夢、未来と希望をイメージして名付けられました。相棒に田丸城をモチーフにした城之介(右)がいます。

【主要施策（独自取組）等】

事業名等	R2当初予算額	事業概要
①防災対策経費	150,022 千円	防災行政無線機器をアナログからデジタルに更新する。
②河川整備事業	108,000 千円	準用河川外城田川の災害防止対策や河川災害防止対策（浚渫）を行う。
③町体育センターの補修	21,820 千円	玉城町体育センターの補修（屋根など）を行う。

【財政】

①当初予算（普通会計）

区分	当初予算			[参考]決算（普通会計）		
	R2年度 (千円)	対前年度 伸率 (%)	R1年度 (千円)	H30年度 (千円)	対前年度 伸率 (%)	
地方税	2,132,255	3.3	2,063,430	2,169,602	6.6	
地方交付税	1,303,426	4.5	1,247,284	1,380,521	△ 5.9	
国庫支出金	545,796	10.1	495,697	576,794	△ 1.5	
県支出金	402,783	4.8	384,271	420,881	△ 5.6	
地方債	544,100	20.4	452,000	447,600	△ 9.1	
歳入計	6,032,577	6.4	5,668,492	6,382,113	0.8	
義務的経費	人件費	1,187,384	28.0	927,322	865,664	4.6
	扶助費	828,393	5.5	785,377	802,229	6.6
	公債費	412,091	0.2	411,335	412,934	△ 2.6
	小計	2,427,868	14.3	2,124,034	2,080,827	3.8
物件費	1,063,963	△ 17.3	1,286,548	1,193,025	△ 2.2	
普通補助 事業費	補助	247,118	69.0	146,205	135,563	△ 43.9
	単独	299,080	22.1	244,881	238,347	△ 0.4
	県営等	—	—	—	58,708	△ 13.9
歳出計	6,032,577	6.4	5,668,492	6,065,700	5.7	

②主要指標（H30年度）

区分	指標等	
標準財政規模	3,999,165 千円	
実質赤字比率	—	
連結実質赤字比率	—	
実質公債費比率 (3カ年平均・H28~H30)	7.7 %	
将来負担比率	56.2	
財政力指数 (3カ年平均・H29~R1)	0.609	
経常収支比率 (含臨時財政対策債)	73.3 %	
経常一般財源比率	97.0 %	
実質収支比率	5.2 %	
税の徴収率 (現年課税分+滞納繰越分)	96.2 %	
積立金 現在高	財政調整基金	1,655,755 千円
	減債基金	239,623 千円
	特定目的基金	423,774 千円

玉城町

③決算収支（普通会計）

区分	歳入 (千円)	歳出 (千円)	歳入歳出差引 (千円)	実質収支 (千円)	実質単年度収支 (千円)	積立金現在高 (千円)	地方債現在高 (千円)
H30年度 決算	6,382,113	6,065,700	316,413	206,238	△ 81,436	2,319,152	5,133,130
H29年度 決算	6,328,689	5,739,063	589,626	288,447	△ 113,002	2,113,309	5,069,417
H28年度 決算	5,993,295	5,820,444	172,851	142,407	△ 144,352	2,282,625	4,969,242

【産業】

区分	総生産 (H29年度)		就業人口 (H27.10.1)	
	(百万円)	構成比(%)	(人)	構成比(%)
第一次産業	1,497	2.0	554	7.1
第二次産業	56,578	75.0	2,588	33.4
第三次産業	17,573	23.3	4,518	58.3
輸入品に課される税・関税等	△ 229	△ 0.3	—	—
計	75,419	100.0	7,752	100.0

【教育】

(R1.5.1現在)

【教育・福祉】

区分	幼稚園	小学校	中学校	区分	認定こども園 (H31.4.1現在)
箇所数	0 園 (0 園)	4 校 (0 校)	1 校 (0 校)	箇所数	1 園 (0 園)
児童生徒数	—	911 人	475 人	定員	100 人

【福祉】

(H31.4.1現在)

区分	保育所	特別養護 老人ホーム	養護 老人ホーム	老人福祉 センター
施設数	3 施設 (0 施設)	2 施設 (2 施設)	—	—
定員	520 人	90 人	—	—

生活保護率(人口千人あたり) (R2.5) 3.9 %

【医療】

(H30.10.1現在)

区分	病院	一般診療所	歯科診療所
施設数	1 施設 (50 床)	10 施設	7 施設

【公共施設整備状況】

(H30年度)

都市公園等面積 (人口1人あたり)	25.8 m ²	
下水道等普及率	99.5 %	
市町立施設	図書館	0 施設
	体育施設	4 施設
	公会堂・市民会館	0 施設
	公民館	0 施設
	集会所	12 施設
保健センター	1 施設	