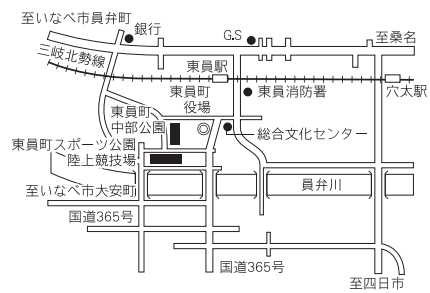


	とういんちょう 東員町		市町村コード 243248		
	〒511-0295 員弁郡東員町大字山田1600番地				
	TEL	0594-86-2800	FAX	0594-86-2850	
	URL	http://www.town.toin.lg.jp/			
	Eメール	soumu@town.toin.lg.jp			
町の花	シャクヤク	町の木	ウメ	町の鳥	ヒバリ
基本構想	H23～R2年度		基本計画	H23～R2年度	
地域指定	中部圏				
都市宣言	交通安全の町, 非核平和の町, 人権尊重の町				
友好都市	大台町				
姉妹都市等	—				
					役所まで 三岐鉄道北勢線[東員駅]から徒歩5分



【組織】

①議会・首長等 (R2. 4. 17)

議長		町長 (任期 R5. 4. 26 3 期目)	
 みず たに よし かず 水谷 喜和		 みず たに とし お 水谷 俊郎	
副議長	おお たに かつ じ 大谷 勝治	副町長	お がわ ひろ ゆき 小川 裕之
議員	(任期 R6. 2. 26)		
定数	14 人		
内訳	公明党1人、共産党1人、無所属12人		

②職員 (H31. 4. 1)

全職員数		一般行政職員内訳			
一般行政	145 人	議会	3 人	労働	0 人
教育	56 人	総務	40 人	農林水産	7 人
消防	0 人	税務	11 人	商工	0 人
公営企業等	15 人	民生	71 人	土木	8 人
計	216 人	衛生	5 人	計	145 人

【面積・人口等】

①面積

総面積 (R1. 10. 1)	耕地 (R1. 7. 15)	宅地 (H31. 1. 1)	森林 (H31. 3. 31)
22. 68 km ²	6. 66 km ²	5. 10 km ²	1. 77 km ²

②人口及び世帯数

H27. 10. 1	H22. 10. 1	増減率	R2. 4. 1推計人口
25, 344 人	25, 661 人	△ 1. 2 %	25, 664 人
8, 863 世帯	8, 580 世帯	3. 3 %	9, 562 世帯

老年人口割合 (R1. 10. 1)	30. 7 %
年少人口割合 (R1. 10. 1)	13. 5 %
外国人住民割合 (R1. 12. 31)	2. 50 %

③有権者数 (R2. 6. 1)

男	女	計
10, 341 人	10, 813 人	21, 154 人

【沿革】 (66ページに掲載しています。)

【東員町の特徴】

めざしたいのは「健康活躍のまち」
みんなの「おみごと！」があふれる町へ。

「OMIGOTOIN 健康活躍のまち東員町」をキャッチフレーズに
町に住むひとりひとりの健康と活躍をすすめています。



県指定無形民俗文化財「上げ馬神事」



毎年4月の第一土、日に猪名部神社で開催される「大社祭」では、「上げ馬神事」が奉納されます。平成14年に三重県指定無形民俗文化財に指定されました。

中部公園

町の中心にある大きな公園で子育て世代のママに人気です。大型遊具、パークゴルフなどの施設があります。また定期的にマルシェなどが開催され町のシンボルとなっています。



こども歌舞伎



東員町出身の名優七世松本幸四郎丈の功績を後世に伝えようと始まった「こども歌舞伎」。こども達の迫力のある演技が人気で、今年は25回目の節目を迎えます。

コスモスと北勢線

休耕田を利用したコスモス畑には毎年およそ300万本が開花し、町内外から多くの人々が訪れます。762mmの特殊狭軌が魅力の北勢線と調和した色とりどりの風景がとても綺麗です。



【主要施策（独自取組）等】

事業名等	R2当初予算額	事業概要
①子育て支援センター整備事業	42,496 千円	幼児及びその保護者が相互の交流を行い、子育てについての相談、情報の提供、助言その他必要な援助を受けることができる場所の整備を行う。
②防災無線更新事業	118,080 千円	設備の老朽化と電波法の改正に伴い、防災行政無線をデジタル化し、多様化・高度化する通信ニーズに対応した設備に更新します。
③図書館等照明設備改修事業	84,940 千円	図書館、総合体育館、ふれあいセンターの照明を高効率照明であるLEDへ改修し、環境負荷の低減、消費電力の削減を図ります。

【財政】

①当初予算（普通会計）

区分	当初予算			[参考]決算（普通会計）		
	R2年度 (千円)	対前年度 伸率 (%)	R1年度◇ (千円)	H30年度 (千円)	対前年度 伸率 (%)	
地方税	3,660,156	3.0	3,552,216	3,605,938	0.1	
地方交付税	920,000	△ 6.1	980,000	1,002,797	1.1	
国庫支出金	798,429	6.3	750,799	685,193	△ 11.0	
県支出金	550,532	8.9	505,718	490,993	2.8	
地方債	1,070,600	30.6	820,000	636,400	3.2	
歳入計	8,432,000	4.7	8,051,270	8,047,116	△ 1.4	
義務的経費	人件費	2,070,810	16.0	1,785,326	1,741,816	△ 1.6
	扶助費	1,288,547	4.9	1,228,741	1,189,354	△ 2.1
	公債費	538,154	△ 1.2	544,623	550,424	4.3
	小計	3,897,511	9.5	3,558,690	3,481,594	△ 0.9
物件費	1,568,884	△ 13.7	1,818,471	1,611,040	0.6	
普通建設事業費	補助単独	199,987	39.1	143,764	93,521	△ 58.0
	単独	666,198	51.3	440,403	259,315	△ 15.7
	県営等	—	—	—	7,279	△ 9.3
歳出計	8,432,000	4.7	8,051,270	7,639,101	△ 1.8	

②主要指標（H30年度）

区分	指標等	
標準財政規模	5,596,866 千円	
実質赤字比率	—	
連結実質赤字比率	—	
実質公債費比率 (3カ年平均・H28～H30)	2.6 %	
将来負担比率	—	
財政力指数 (3カ年平均・H29～R1)	0.787	
経常収支比率 (含臨時財政対策債)	86.1 %	
経常一般財源比率	92.9 %	
実質収支比率	7.3 %	
税の徴収率 (現年課税分+滞納繰越分)	99.0 %	
積立金現在高	財政調整基金	1,899,507 千円
	減債基金	147,720 千円
	特定目的基金	2,049,741 千円

③決算収支（普通会計）

区分	歳入 (千円)	歳出 (千円)	歳入歳出差引 (千円)	実質収支 (千円)	実質単年度収支 (千円)	積立金現在高 (千円)	地方債現在高 (千円)
H30年度 決算	8,047,116	7,639,101	408,015	406,977	39,886	4,096,968	5,689,150
H29年度 決算	8,157,454	7,780,022	377,432	368,032	△ 51,547	3,794,903	5,567,899
H28年度 決算	8,025,990	7,658,451	367,539	344,186	△ 285,563	3,698,780	5,437,262

【産業】

区分	総生産（H29年度） (百万円)		就業人口（H27.10.1） (人)	
	構成比(%)	構成比(%)	構成比(%)	構成比(%)
第一次産業	604	0.7	138	1.1
第二次産業	46,090	49.8	4,651	37.5
第三次産業	46,084	49.8	7,157	57.7
輸入品に課される税・関税等	△ 280	△ 0.3	—	—
計	92,498	100.0	12,409	100.0

【教育】

(R1.5.1現在)

【教育・福祉】

区分	幼稚園	小学校	中学校	区分	認定こども園 (H31.4.1現在)
箇所数	6園 (0園)	6校 (0校)	2校 (0校)	箇所数	0園 (0園)
児童生徒数	340人	1,462人	674人	定員	—

【福祉】

(H31.4.1現在)

区分	保育所	特別養護 老人ホーム	養護 老人ホーム	老人福祉 センター
施設数	6施設 (0施設)	1施設 (1施設)	—	—
定員	754人	90人	—	—

生活保護率(人口千人あたり) (R2.5) 2.1 %

【医療】

(H30.10.1現在)

区分	病院	一般診療所	歯科診療所
施設数	2施設 (489床)	13施設	10施設

【公共施設整備状況】

(H30年度)

都市公園等面積（人口1人あたり）	15.6 m ²	
下水道等普及率	100.0 %	
市町立施設	図書館	1施設
	体育施設	6施設
	公会堂・市民会館	1施設
	公民館	2施設
	集会所	11施設
保健センター	1施設	