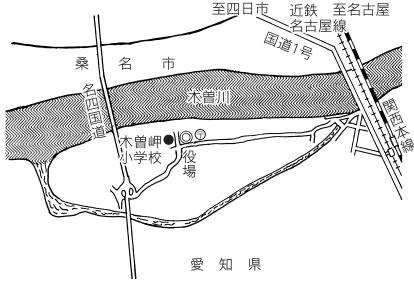


	きそさきちよう 木曾岬町		市町村コード 243035		
	〒498-8503 桑名郡木曾岬町大字西対海地251番地				
	TEL	0567-68-6100	FAX	0567-68-3792	
	URL	http://www.town.kisosaki.lg.jp/			
	Eメール	soumu@town.kisosaki.mie.jp			
町の花	スイセン	町の木	サクラ	町の鳥	—
基本構想	H26～R5年度		基本計画	H31～R5年度	
地域指定	中部圏				
都市宣言	交通安全の町, 青少年健全育成の町, 人権尊重の町, シートベルト着用宣言の町, 非核平和の町				
友好都市	—				
姉妹都市等	—				
役所まで	近鉄[近鉄弥富駅]から木曾岬町自主運行バス[木曾岬小学校前]下車徒歩1分				

【組織】

①議会・首長等 (R2. 6. 9)

議長		町長 (任期 R3. 5. 4 3 期目)	
 はつとり 服部 ふうじ お 芙二夫		 かとう たかし 加藤 隆	
副議長	みわ がづまさ 三輪 一雅	副町長	もり きよひで 森 清秀
議員 定数	(任期 R3. 5. 17) 8 人		
内 訳	無所属7人、欠員1人		

②職員 (H31. 4. 1)

全職員数		一般行政職員内訳			
一般行政	54 人	議 会	2 人	労 働	0 人
教 育	6 人	総 務	14 人	農林水産	5 人
消 防	0 人	税 務	6 人	商 工	0 人
公営企業等	5 人	民 生	17 人	土 木	3 人
計	65 人	衛 生	7 人	計	54 人

【面積・人口等】

①面積 ※一部境界未確定

総面積 (R1. 10. 1)	耕 地 (R1. 7. 15)	宅 地 (H31. 1. 1)	森 林 (H31. 3. 31)
15. 74 km ²	5. 36 km ²	1. 55 km ²	0. 00 km ²

②人口及び世帯数

H27. 10. 1	H22. 10. 1	増減率	R2. 4. 1推計人口
6, 357 人	6, 855 人	△ 7. 3 %	6, 111 人
2, 174 世帯	2, 250 世帯	△ 3. 4 %	2, 366 世帯

老年人口割合 (R1. 10. 1)	33. 8 %
年少人口割合 (R1. 10. 1)	9. 5 %
外国人住民割合 (R1. 12. 31)	7. 45 %

③有権者数 (R2. 6. 1)

男	女	計
2, 517 人	2, 548 人	5, 065 人

【沿革】 (66ページに掲載しています。)

【木曾岬町の特色】

①【祭・行事】



・ふれあい広場 (3月)
まちの産業・文化・福祉・健康をテーマに開催され、特産物の販売や模擬店、子どもに人気のアトラクションでにぎわいます。

・やろまい夏祭り (8月)
出店や特設ステージでの催しです。自主的活動実行委員会 (ボラ倶楽部) 企画・運営による町民手作りの納涼会です。



・町民体育祭 (10月)
町内最大のスポーツイベントで、綱引きや大縄跳びリレー競技など、知っている人も知らない人も、一緒になって楽しめます。

②【特産品】



・トマト
土壌や水質が栽培に適しており、一大産地として60年以上の実績を重ね、現在では町の誇るブランドへ発展しています。

・海苔
海苔師達が、祖父や親から受け継いだ伝統の技術を守り、手間暇かけて、色艶よく、味の濃い海苔を育てています。



③【マスコットキャラクター】

・トマッピー
木曾岬町の特産品「トマト」をモチーフに羽をつけ、町の飛躍を願い創作されました。愛称は町民の方々の公募により決まりました。



【主要施策（独自取組）等】

事業名等	R2当初予算額	事業概要
①社会福祉施設改修事業	148,000 千円	旧南部幼稚園・保育園を改修し、社会福祉協議会事務所及び老人デイサービスを移転するとともに、地域交流拠点施設として新たに事業展開し、地域の高齢者や子ども達が集える場所として、生きがいづくりの推進を図ります。
②防災避難路整備事業	89,900 千円	避難所へのアクセス道路である町道田代・小学校線については、現在道路が屈曲し見通しが悪く、また歩道が未整備であり危険な状態となっていることから、歩道整備を実施して安全で快適な道路空間の確保を図ります。
③給食センター用備品購入事業	10,900 千円	給食センターの食洗機や回転釜等を更新して、安全・安心な給食が提供できるようにします。

【財政】

①当初予算（普通会計）

区分	当初予算			[参考]決算（普通会計）		
	R2年度 (千円)	対前年度 伸率 (%)	R1年度 (千円)	H30年度 (千円)	対前年度 伸率 (%)	
地方税	942,219	△ 3.3	973,903	980,071	0.2	
地方交付税	370,000	△ 56.5	850,000	880,865	△ 2.7	
国庫支出金	179,460	△ 13.2	206,653	218,379	△ 36.5	
県支出金	137,080	△ 2.4	140,460	155,177	△ 12.7	
地方債	208,600	55.2	134,400	240,300	△ 28.5	
歳入計	3,255,000	11.4	2,923,000	2,963,202	△ 28.4	
義務的経費	人件費	678,908	11.2	610,508	567,683	0.9
	扶助費	233,676	9.8	212,907	204,001	△ 7.4
	公債費	227,447	26.6	179,715	145,190	25.7
	小計	1,140,031	13.6	1,003,130	916,874	2.1
物件費	838,130	17.2	715,191	582,586	△ 8.7	
普通建設事業費	補助単独	115,900	△ 25.2	155,010	211,331	△ 53.9
	単独	246,374	143.5	101,193	67,361	△ 93.3
	県営等	—	—	—	53,405	323.4
歳出計	3,255,000	11.4	2,923,000	2,853,763	△ 28.2	

②主要指標（H30年度）

区分	指標等	
標準財政規模	2,072,752 千円	
実質赤字比率	—	
連結実質赤字比率	—	
実質公債費比率 (3カ年平均・H28~H30)	2.5 %	
将来負担比率	—	
財政力指数 (3カ年平均・H29~R1)	0.534	
経常収支比率 (含臨時財政対策債)	81.0 %	
経常一般財源比率	95.8 %	
実質収支比率	4.8 %	
税の徴収率 (現年課税分+滞納繰越分)	96.2 %	
積立金現在高	財政調整基金	2,367,751 千円
	減債基金	488,316 千円
	特定目的基金	486,556 千円

③決算収支（普通会計）

区分	歳入 (千円)	歳出 (千円)	歳入歳出差引 (千円)	実質収支 (千円)	実質単年度収支 (千円)	積立金現在高 (千円)	地方債現在高 (千円)
H30年度 決算	2,963,202	2,853,763	109,439	98,764	△ 13,676	3,342,623	3,289,947
H29年度 決算	4,137,354	3,975,274	162,080	130,222	6,388	3,182,762	3,179,425
H28年度 決算	4,264,219	4,167,977	96,242	92,382	△ 59,811	4,094,712	2,942,091

【産業】

区分	総生産（H29年度） (百万円)		就業人口（H27.10.1） (人)	
	構成比(%)	構成比(%)	構成比(%)	構成比(%)
第一次産業	1,477	4.2	398	11.3
第二次産業	15,617	44.6	1,141	32.5
第三次産業	18,068	51.5	1,946	55.5
輸入品に課される税・関税等	△ 106	△ 0.3	—	—
計	35,056	100.0	3,509	100.0

【教育】

区分	(R1.5.1現在)			【教育・福祉】	
	幼稚園	小学校	中学校	区分	認定こども園 (H31.4.1現在)
箇所数	0 園 (0 園)	1 校 (0 校)	1 校 (0 校)	箇所数	1 園 (0 園)
児童生徒数	—	264 人	159 人	定員	140 人

【福祉】

区分	(H31.4.1現在)			
	保育所	特別養護 老人ホーム	養護 老人ホーム	老人福祉 センター
施設数	—	1 施設 (1 施設)	—	1 施設 (0 施設)
定員	—	62 人	—	—

生活保護率(人口千人あたり) (R2.5) 3.6 %

【医療】

区分	(H30.10.1現在)		
	病院	一般診療所	歯科診療所
施設数	0 施設 (0 床)	3 施設	2 施設

【公共施設整備状況】

(H30年度)		
都市公園等面積（人口1人あたり）	11.2 m ²	
下水道等普及率	99.3 %	
市町立施設	図書館	1 施設
	体育施設	3 施設
	公会堂・市民会館	0 施設
	公民館	1 施設
	集会所	9 施設
保健センター	1 施設	