

	いなべ市		市町村コード 242144		
	〒511-0498 いなべ市北勢町阿下喜31番地				
	TEL	0594-86-7745	FAX	0594-86-7867	
	URL	https://www.city.inabe.mie.jp/			
	Eメール	info@city.inabe.mie.jp			
市の花	—	市の木	—	市の鳥	—
基本構想	H28～R7年度		基本計画	H28～R2年度	
地域指定	辺地, 山振, 中部圏, 近畿圏, 特定農山村				
都市宣言	非核平和都市, 人権尊重のまち宣言, フェアトレードタウン宣言, カートラベルにやさしいまち宣言				
友好都市	—				
姉妹都市等	—				
					役所まで 三岐鉄道北勢線[阿下喜駅]から徒歩2.0分 福祉バス[市役所線 いなべ市役所前停留所] 下車徒歩1分



【組織】

①議会・首長等 (R2. 4. 1)

議 長		市 長 (任期 R5. 12. 20 5 期目)	
 みず たに はる き 水谷 治喜		 ひ お き やすし 日沖 靖	
副議長	お がわ もとのり 小川 幹則	副市長	おが まさみつ 岡 正光
議 員	(任期 R3. 11. 30)		
定 数	18 人		
内 訳	公明党1人、共産党2人 無所属15人		

②職員 (H31. 4. 1)

全職員数		一般行政職員内訳			
一般行政	286 人	議 会	7 人	労 働	0 人
教 育	45 人	総 務	109 人	農林水産	14 人
消 防	0 人	税 務	26 人	商 工	7 人
公営企業等	39 人	民 生	65 人	土 木	22 人
計	370 人	衛 生	36 人	計	286 人

【面積・人口等】

①面積 ※一部境界未確定

総面積	耕地	宅地	森林
(R1. 10. 1)	(R1. 7. 15)	(H31. 1. 1)	(H31. 3. 31)
219.83 km ²	26.70 km ²	15.37 km ²	128.08 km ²

②人口及び世帯数

H27. 10. 1	H22. 10. 1	増減率	R2. 4. 1推計人口
45,815 人	45,684 人	0.3 %	45,420 人
17,106 世帯	15,972 世帯	7.1 %	18,513 世帯

老年人口割合 (R1. 10. 1)	26.8 %
年少人口割合 (R1. 10. 1)	12.2 %
外国人住民割合 (R1. 12. 31)	4.85 %

③有権者数 (R2. 6. 1)

男	女	計
18,628 人	18,244 人	36,872 人

【沿革】 (65ページに掲載しています。)

【いなべ市の特色】

【名所・旧跡】

梅林公園、聖宝寺、にぎわいの森、阿下喜温泉、青川峡キャンピングパーク、いなべ公園、宇賀溪キャンプ場

【梅まつり】



【産業の特色】

市内には、輸送用機械関係の大手企業が操業し、大小合わせて10数か所の工業団地があり、その製造品出荷額は県下でも高い位置にあります。名産・特産品は茶、シイタケ、鱒、ソバ、コメです。中でもいなべブランド創出事業「いなべの里の蕎麦」に力を注いでいます。

【ばたんまつり】




【ツアー・オブ・ジャパン いなべステージ】



【祭・行事】

あげきのおひなさん (2月～3月)
梅まつり (3月)
ばたんまつり (4月～5月)
ツアー・オブ・ジャパン (5月)
八幡祭 (7月)
大井田弁天祭 (8月)
春日神社獅子舞 (10月)
そば祭り (11月)

【マスコットキャラクター】



うめぼ～や

【主要施策（独自取組）等】

事業名等	R2当初予算額	事業概要
①まちづくり法人運営補助、委託業務	49,500千円	地域商社機能や観光街づくり機能を担う法人を設立し、運営補助と地域活性化業務を委託します。
②ひきこもり支援施設整備事業、ひきこもり居場所作り事業	76,906千円	ひきこもり支援の拠点を整備して気軽に来所できる場所を提供し、自宅を出るきっかけを作ります。
③楽器寄附受入事業	1,273千円	市内外から楽器の寄附を募り、寄附していただいた楽器を市内中学校に配備します。また、楽器寄附者をコンサートに招待します。

【財政】

①当初予算（普通会計）

区分	当初予算			[参考]決算（普通会計）		
	R2年度 (千円)	対前年度 伸率 (%)	R1年度 (千円)	H30年度 (千円)	対前年度 伸率 (%)	
地方税	9,051,754	4.9	8,629,656	9,592,898	7.4	
地方交付税	2,310,000	24.9	1,850,000	2,671,918	11.2	
国庫支出金	2,053,384	10.7	1,855,212	1,853,337	△ 7.3	
県支出金	1,099,193	7.9	1,018,495	1,018,526	5.0	
地方債	1,563,000	△ 34.1	2,370,000	9,213,090	129.2	
歳入計	20,930,000	△ 5.6	22,180,000	30,283,187	29.0	
義務的経費	人件費	3,907,079	25.4	3,114,941	2,896,636	△ 1.7
	扶助費	3,217,314	△ 0.6	3,237,333	3,033,802	△ 0.8
	公債費	2,866,610	19.4	2,400,318	2,162,946	2.0
	小計	9,991,003	14.1	8,752,592	8,093,384	△ 0.4
物件費	4,063,741	△ 20.9	5,134,666	3,626,295	△ 0.6	
普通補助 単独 事業費 県営等	補助	452,772	△ 7.3	488,529	551,043	△ 23.3
	単独	1,114,487	△ 35.4	1,725,899	9,855,227	128.7
	県営等	—	—	—	59,501	346.7
歳出計	20,930,000	△ 5.6	22,180,000	28,539,546	28.4	

②主要指標（H30年度）

区分	指標等	
標準財政規模	13,097,392千円	
実質赤字比率	—	
連結実質赤字比率	—	
実質公債費比率 (3カ年平均・H28~H30)	7.2%	
将来負担比率	25.3	
財政力指数 (3カ年平均・H29~R1)	0.846	
経常収支比率 (含臨時財政対策債)	87.7%	
経常一般財源比率	102.2%	
実質収支比率	12.5%	
税の徴収率 (現年課税分+滞納繰越分)	97.8%	
積立金 現在高	財政調整基金	5,073,231千円
	減債基金	2,321,675千円
	特定目的基金	5,610,994千円

③決算収支（普通会計）

区分	歳入 (千円)	歳出 (千円)	歳入歳出差引 (千円)	実質収支 (千円)	実質単年度収支 (千円)	積立金現在高 (千円)	地方債現在高 (千円)
H30年度 決算	30,283,187	28,539,546	1,743,641	1,635,387	522,898	13,005,900	30,903,526
H29年度 決算	23,481,709	22,221,167	1,260,542	1,173,483	△ 200,073	13,876,843	23,730,966
H28年度 決算	25,955,300	25,297,834	657,466	592,138	△ 107,389	15,737,781	21,698,068

【産業】

区分	総生産（H29年度） (百万円)		就業人口（H27.10.1） (人)	
	構成比(%)	構成比(%)	構成比(%)	構成比(%)
第一次産業	1,904	0.4	527	2.2
第二次産業	351,279	80.2	10,886	45.9
第三次産業	86,105	19.7	11,904	50.2
輸入品に課される税・関税等	△ 1,327	△ 0.3	—	—
計	437,961	100.0	23,736	100.0

【教育】

(R1.5.1現在)

【教育・福祉】

区分	幼稚園	小学校	中学校	区分	認定こども園 (H31.4.1現在)
箇所数	1園 (0園)	11校 (0校)	4校 (0校)	箇所数	0園 (0園)
児童生徒数	—	2,337人	1,200人	定員	—

【福祉】

(H31.4.1現在)

区分	保育所	特別養護 老人ホーム	養護 老人ホーム	老人福祉 センター
施設数	13施設 (8施設)	4施設 (4施設)	1施設 (1施設)	2施設 (0施設)
定員	1,480人	139人	70人	—

生活保護率(人口千人あたり) (R2.5) 3.2%

【医療】

(H30.10.1現在)

区分	病院	一般診療所	歯科診療所
施設数	4施設 (598床)	26施設	17施設

【公共施設整備状況】

(H30年度)

都市公園等面積（人口1人あたり）	8.1㎡	
下水道等普及率	100.0%	
市町立施設	図書館	4施設
	体育施設	12施設
	公会堂・市民会館	3施設
	公民館	2施設
	集会所	35施設
保健センター	0施設	