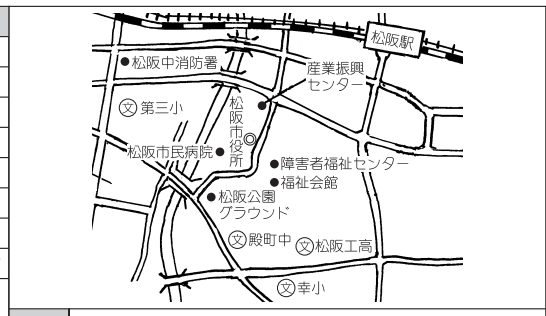




	まつさかし 松阪市		市町村コード 242047		
	〒515-8515 松阪市殿町1340番地1				
	TEL	0598-53-4321	FAX	0598-26-4030	
	URL	https://www.city.matsusaka.mie.jp			
	Eメール	sou.div@city.matsusaka.mie.jp			
市の花	ヤマユリ	市の木	マツ	市の鳥	ウグイス
基本構想	R2～R11年度		基本計画		R2～R5年度
地域指定	地方拠点、過疎、辺地、山振、農村産業、中部圏、近畿圏、半島、特定農山村				
都市宣言	交通安全都市、暴力追放都市、非核平和都市、男女共同参画都市、青少年健全育成都市、人権尊重都市				
友好都市	無錫市濱湖区(中国)				
姉妹都市等	佐賀県嬉野市、[観光交流協定]ホィアン市(ベトナム)、[観光文化交流協定]島根県浜田市、[蒲生氏郷ゆかりネットワーク]滋賀県蒲生郡日野町、福島県会津若松市				



役所まで 近鉄・JR [松阪駅] から徒歩10分
三交バス [市役所前停留所] 下車徒歩 1分

【組織】

①議会・首長等 (R2. 4. 1)

議長	市長 (任期 R5. 10. 3 2 期目)	
		
副議長	副市長	
まつおか つねお 松岡 恒雄	やまじ しげる 山路 茂	ながさく ともひろ 永作 友寛
議員 (任期 R3. 7. 31)		
定数	28 人	
内訳	公明党3人、共産党3人 自民党1人、無所属21人	

②職員 (H31. 4. 1)

全職員数		一般行政職員内訳			
一般行政	1,043 人	議会	8 人	労働	4 人
教育	195 人	総務	225 人	農林水産	47 人
消防	2 人	税務	79 人	商工	47 人
公営企業等	633 人	民生	359 人	土木	105 人
計	1,873 人	衛生	169 人	計	1,043 人

【面積・人口等】

①面積

総面積 (R1. 10. 1)	耕地 (R1. 7. 15)	宅地 (H31. 1. 1)	森林 (H31. 3. 31)
623. 58 km ²	75. 50 km ²	33. 70 km ²	428. 02 km ²

②人口及び世帯数

H27. 10. 1	H22. 10. 1	増減率	R2. 4. 1推計人口
163,863 人	168,017 人	△ 2. 5 %	158,997 人
63,948 世帯	63,611 世帯	0. 5 %	65,653 世帯

老年人口割合 (R1. 10. 1)	29. 9 %
年少人口割合 (R1. 10. 1)	12. 5 %
外国人住民割合 (R1. 12. 31)	2. 81 %

③有権者数 (R2. 6. 1)

男	女	計
64,237 人	70,374 人	134,611 人

【沿革】 (63ページに掲載しています。)

【松阪市の特色】

①[名所・旧跡]



松坂城跡 (国史跡)

松坂城は戦国武将・蒲生氏郷によって1588(天正16)年に築かれた平山城。かつては本丸と二ノ丸に石垣を築き、3層の天守に敵見、金の間、月見などの櫓が配された堅城だった。現在は、そびえ立つ石垣を残し公園として整備され、桜や藤、イチヨウの名所として広く市民に親しまれている。



御城番屋敷 (国重要文化財)

1863年に建築され、松坂城警護のための紀州藩士20人とその家族が移り住んだ武家屋敷。積垣と石畳が織りなす美しい景観が、歴史の息づかいを現代に伝えている。このような組屋敷は全国でも珍しく、今も人々の暮らしが営まれている。西棟北端の一戸が一般公開されている。

②[特産品]



松阪肉

「肉の芸術品」として世界から賞賛される松阪のS級ブランド。松阪牛独自のトレーサビリティシステムである松阪牛個体識別管理システムで厳しく管理し、その高い安全性は松阪牛シール、証明書で確認することが出来る。また松阪牛の中でも特に兵庫県で生まれた優秀な子牛を、松阪牛生産地域で900日以上長期にわたり農家の匠の技で1頭1頭手塩にかけて肥育されたものを「特産松阪牛」とし、松阪牛シールなどに明記している。

松阪茶

全国でも有数の茶産地で、県外の品評会でも産地賞や農林水産大臣賞を受賞するなど、高い評価を受けている松阪のS級ブランド。蒸し工程で煎茶の2～3倍の時間をかけて製造したもので、苦渋味が無く、味が濃厚で甘みが多く引き出され、茶の色(水色)は緑色が鮮やかで、まろやかな味わいが特徴。飯南・飯高地区を中心に栽培されている。



③[伝統工芸品]



松阪木綿

正藍染めの糸で織る縞柄が特徴。松阪商人が江戸で商いし、粋な江戸庶民の間で大流行した。現在は反物をはじめ、バッグや小物など、様々な商品が揃う。使い込むうちに藍の風合いの移ろいを楽しめる。

④[祭り暦]

- 2月 武四郎まつり
- 3月 初午大祭
- 4月 宣長まつり
- 7月 松阪祇園まつり
- 11月 氏郷まつり
松阪牛まつり

⑤[マスコットキャラクタープロフィール]

名前: ちゃちゃも
※お茶と牛の鳴き声
「モー」が名前の由来
好物: 特産松阪牛・松阪茶



【主要施策（独自取組）等】

事業名等	R2当初予算額	事業概要
①認知症高齢者等個人賠償保険事業費	829 千円	認知症の高齢者による事故やトラブルの増加が社会問題となっているため、市が個人賠償責任保険に加入し、あらかじめ保険加入登録をしている認知症の人が事故を起こした時に、被害者及び当事者に保険金を給付する。 ・保険加入人数 350人
②道路事故対策白線等整備事業費	110,000 千円	交通事故が多発している路線や交差点における安全性の向上のため、視認性を高める区画線や路面標示等を整備する。 ・施行延長 L＝約193,000m
③文化財センター施設整備事業費	54,800 千円	文化財資料等を適切に保存・管理し、普及・公開に資するため、湿温度管理や防火・防犯等の機能を満たした文化財収蔵庫を建設する。

【財政】

①当初予算（普通会計）

区分	当初予算			[参考]決算（普通会計）		
	R2年度 (千円)	対前年度 伸率 (%)	R1年度 (千円)	H30年度 (千円)	対前年度 伸率 (%)	
地方税	22,244,320	1.9	21,825,370	22,034,377	1.5	
地方交付税	17,066,000	7.1	15,936,000	14,368,285	3.3	
国庫支出金	9,960,817	4.0	9,574,901	9,549,867	6.7	
県支出金	4,812,095	9.6	4,390,415	4,550,757	7.3	
地方債	5,912,600	△ 28.3	8,245,900	7,346,500	57.1	
歳入計	71,366,675	△ 2.6	73,246,425	69,646,424	10.2	
義務的経費	人件費	12,386,729	19.8	10,337,172	10,091,678	1.2
	扶助費	16,971,752	△ 2.8	17,463,809	15,545,444	△ 2.5
	公債費	9,949,531	7.6	9,247,037	5,794,643	19.4
	小計	39,308,012	6.1	37,048,018	31,431,765	2.1
物件費	8,303,631	△ 13.4	9,584,532	8,345,538	3.1	
普通建設事業費	補助単独	1,337,915	△ 37.1	2,126,576	3,609,236	185.6
	県営等	4,080,633	△ 38.5	6,631,383	5,067,201	50.8
		—	—	—	251,094	13.7
歳出計	71,366,675	△ 2.6	73,246,425	67,050,218	9.8	

②主要指標（H30年度）

区分	指標等	
標準財政規模	40,378,666 千円	
実質赤字比率	—	
連結実質赤字比率	—	
実質公債費比率 (3カ年平均・H28～H30)	2.2 %	
将来負担比率	—	
財政力指数 (3カ年平均・H29～R1)	0.599	
経常収支比率 (含臨時財政対策債)	90.6 %	
経常一般財源比率	95.4 %	
実質収支比率	5.8 %	
税の徴収率 (現年課税分+滞納繰越分)	93.1 %	
積立金現在高	財政調整基金	9,858,953 千円
	減債基金	170,054 千円
	特定目的基金	3,883,430 千円

③決算収支（普通会計）

区分	歳入 (千円)	歳出 (千円)	歳入歳出差引 (千円)	実質収支 (千円)	実質単年度収支 (千円)	積立金現在高 (千円)	地方債現在高 (千円)
H30年度 決算	69,646,424	67,050,218	2,596,206	2,323,960	506,602	13,912,437	47,691,506
H29年度 決算	63,223,916	61,085,390	2,138,526	1,625,858	457,713	14,379,269	45,828,662
H28年度 決算	61,931,505	60,254,121	1,677,384	1,597,064	743,845	14,044,596	45,631,228

【産業】

区分	総生産 (H29年度)		就業人口 (H27.10.1)	
	(百万円)	構成比(%)	(人)	構成比(%)
第一次産業	6,958	1.3	3,105	3.9
第二次産業	158,495	29.2	23,127	29.4
第三次産業	378,807	69.8	50,332	63.9
輸入品に課される税・関税等	△ 1,645	△ 0.3	—	—
計	542,615	100.0	78,743	100.0

【教育】

(R1.5.1現在)

【教育・福祉】

区分	幼稚園	小学校	中学校	区分	認定こども園 (H31.4.1現在)
箇所数	23 園 (2 園)	41 校 (0 校)	13 校 (1 校)	箇所数	0 園 (0 園)
児童生徒数	1,169 人	8,697 人	4,260 人	定員	—

【福祉】

(H31.4.1現在)

区分	保育所	特別養護 老人ホーム	養護 老人ホーム	老人福祉 センター
施設数	37 施設 (15 施設)	19 施設 (19 施設)	2 施設 (2 施設)	2 施設 (0 施設)
定員	4,930 人	863 人	100 人	—

生活保護率(人口千人あたり) (R2.5) 13.8 %

【医療】

(H30.10.1現在)

区分	病院	一般診療所	歯科診療所
施設数	7 施設 (2,390 床)	150 施設	74 施設

【公共施設整備状況】

(H30年度)

都市公園等面積 (人口1人あたり)	11.6 m ²	
下水道等普及率	92.0 %	
市町立施設	図書館	2 施設
	体育施設	8 施設
	公会堂・市民会館	3 施設
	公民館	44 施設
	集会所	147 施設
保健センター	3 施設	