

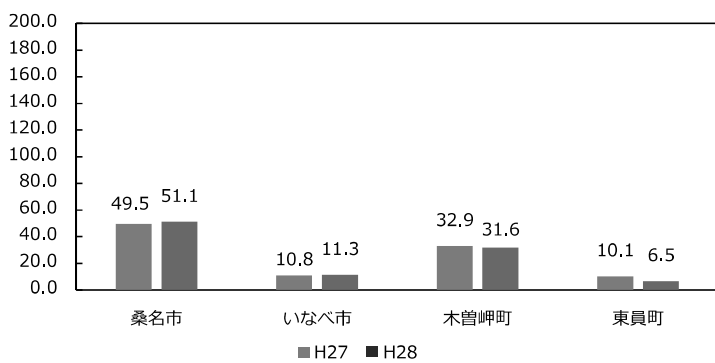
在宅医療・介護連携にかかる 各種データについて

三重県医療保健部長寿介護課

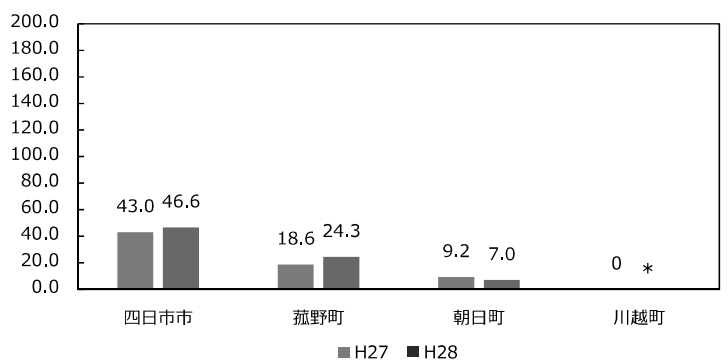
1. 訪問診療件数①

※人口1,000人当たり件数

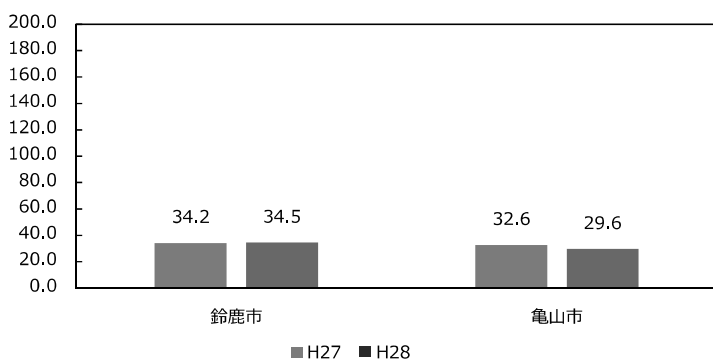
桑員



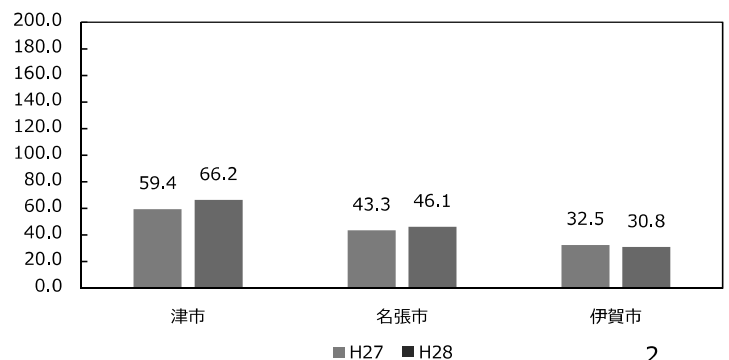
三泗



鈴亀



津・伊賀

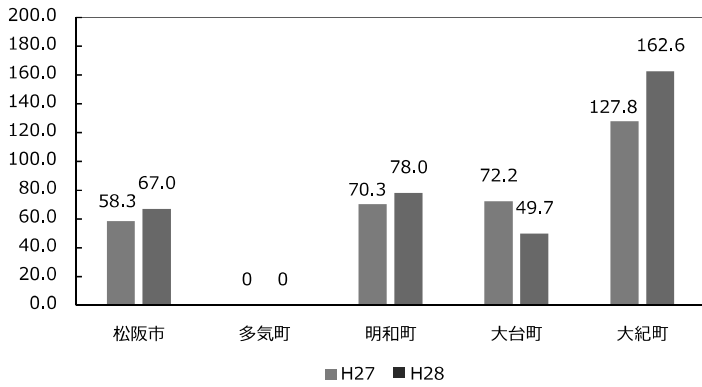


「*」は実数が1~9件数

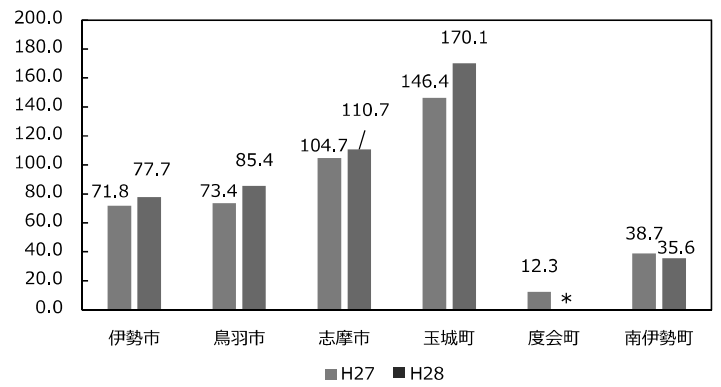
1. 訪問診療件数②

※人口1,000人当たり件数

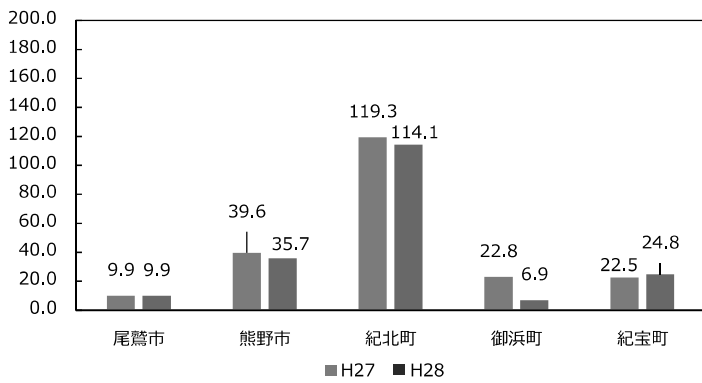
松阪



伊勢志摩



東紀州

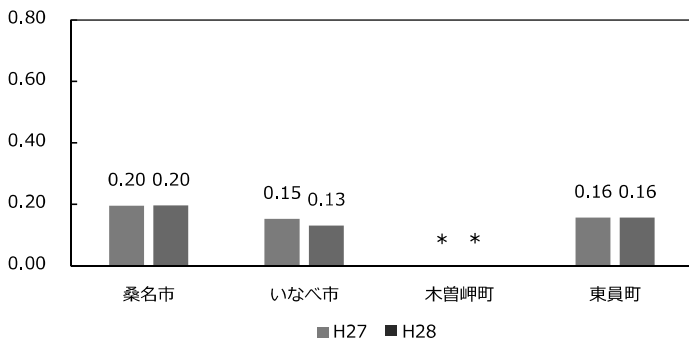


「*」は実数が1~9件数³

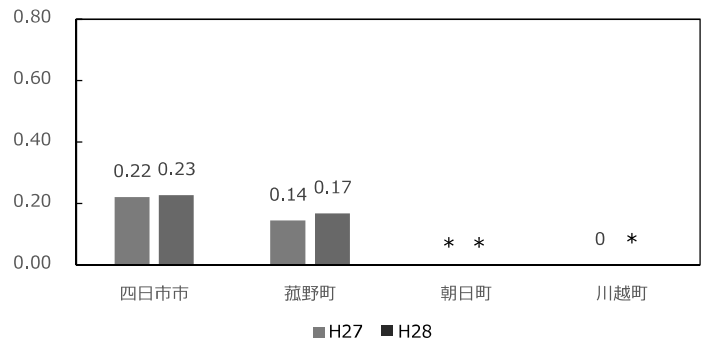
2. 訪問診療 実施施設数①

※人口1,000人当たり施設数

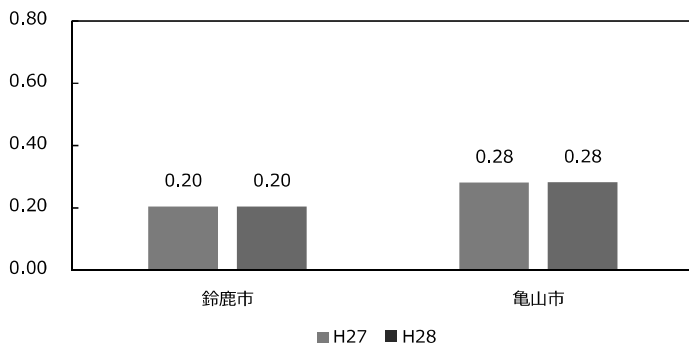
桑員



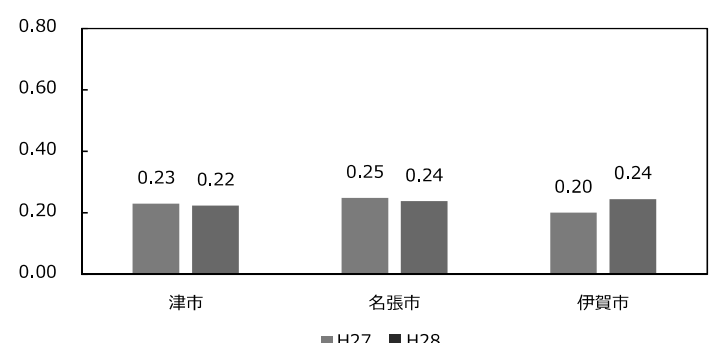
三泗



鈴亀



津・伊賀

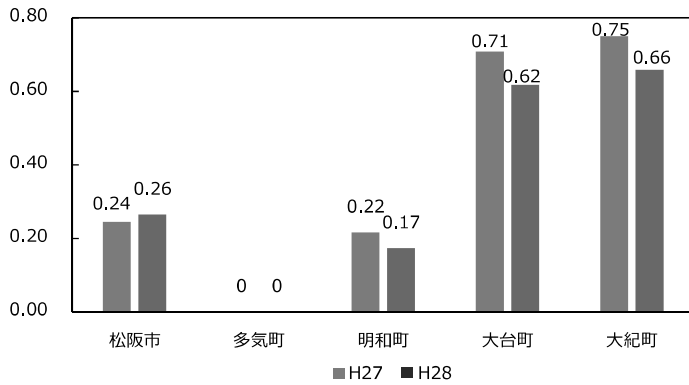


「*」は実数が1~2施設⁴

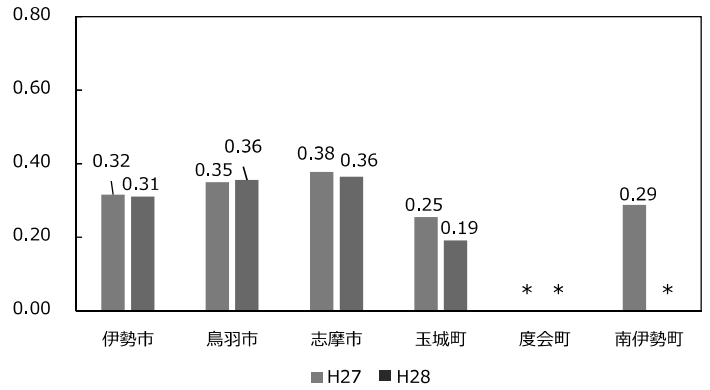
2. 訪問診療 実施施設数②

※人口1,000人当たり施設数

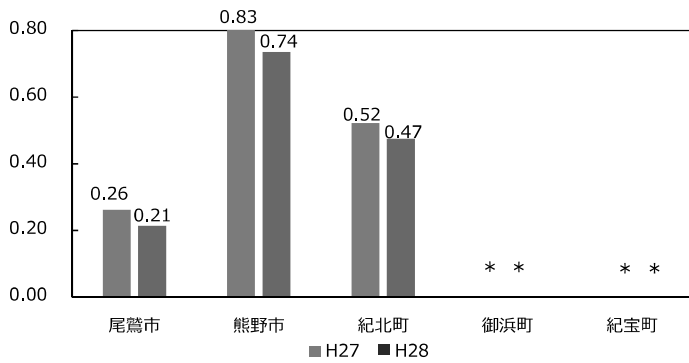
松阪



伊勢志摩



東紀州



「*」は実数が1~2施設

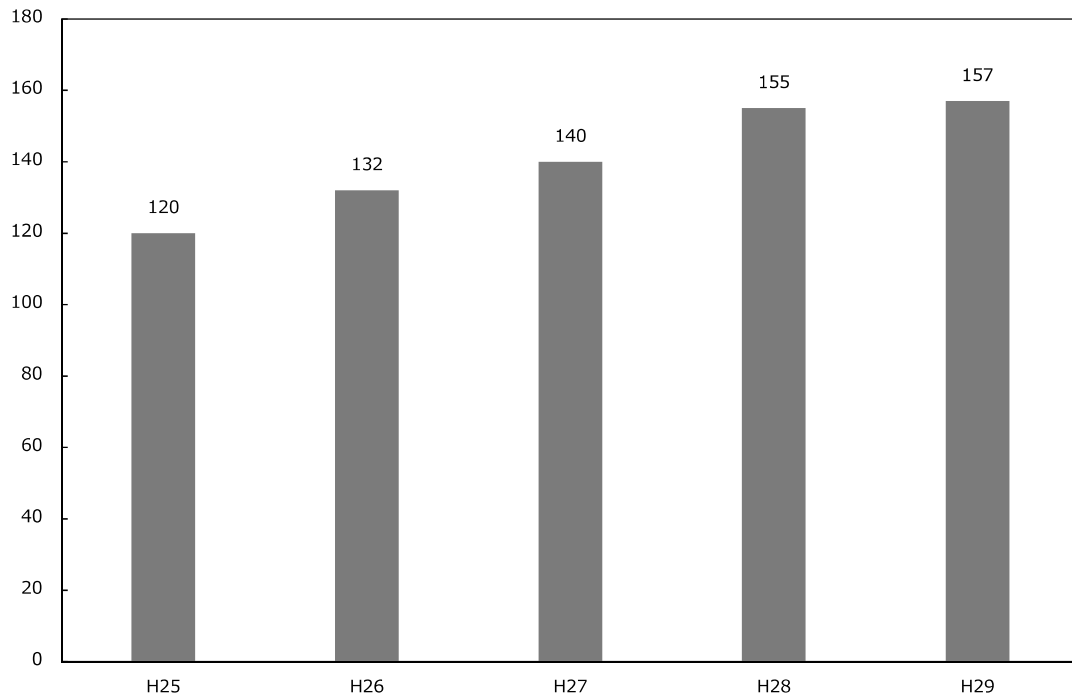
3. 在宅療養支援施設数

	(単位: 箇所)												
	在宅療養支援診療所 (1) ※機能強化型 (単独)		在宅療養支援診療所 (2) ※機能強化型 (連携)		在宅療養支援診療所 (3) ※従来型		在宅療養支援病院 (1) ※機能強化型 (単独)		在宅療養支援病院 (2) ※機能強化型 (連携)		在宅療養支援病院 (3) ※従来型		
	施設数	人口10万人あたり施設数	施設数	人口10万人あたり施設数	施設数	人口10万人あたり施設数	施設数	人口10万人あたり施設数	施設数	人口10万人あたり施設数	施設数	人口10万人あたり施設数	
全国	183	0.1	2869	2.2	10562	8.3	174	0.1	337	0.3	764	0.6	
三重県	2	0.1	54	2.9	119	6.5	2	0.1	5	0.3	6	0.3	
桑名	桑名市	0	0.0	2	1.4	14	9.8	1	0.7	0	0.0	2	1.4
	いなべ市	0	0.0	0	0.0	1	2.2	0	0.0	0	0.0	0	0.0
	木曽岬町	0	0.0	0	0.0	2	31.2	0	0.0	0	0.0	0	0.0
	東員町	0	0.0	0	0.0	0	0.0	0	0.0	0	0.0	0	0.0
三河	四日市市	0	0.0	17	5.4	14	4.5	0	0.0	2	0.6	0	0.0
	菟野町	0	0.0	0	0.0	1	2.4	0	0.0	0	0.0	0	0.0
	朝日町	0	0.0	0	0.0	0	0.0	0	0.0	0	0.0	0	0.0
鈴鹿	川越町	0	0.0	0	0.0	0	0.0	0	0.0	0	0.0	0	0.0
	鈴鹿市	0	0.0	19	9.4	12	6.0	0	0.0	0	0.0	0	0.0
亀山	0	0.0	0	0.0	2	4.0	0	0.0	0	0.0	0	0.0	
津	津市	1	0.4	11	3.9	14	5.0	1	0.4	2	0.7	1	0.4
伊賀	名張市	0	0.0	0	0.0	3	3.8	0	0.0	0	0.0	1	1.3
	伊賀市	0	0.0	0	0.0	1	1.1	0	0.0	0	0.0	0	0.0
松阪	松阪市	1	0.6	0	0.0	15	9.1	0	0.0	0	0.0	1	0.6
	多気町	0	0.0	0	0.0	0	0.0	0	0.0	0	0.0	0	0.0
	明和町	0	0.0	0	0.0	0	0.0	0	0.0	0	0.0	0	0.0
	大台町	0	0.0	0	0.0	1	10.4	0	0.0	0	0.0	0	0.0
	大紀町	0	0.0	0	0.0	2	22.6	0	0.0	0	0.0	0	0.0
伊勢志摩	伊勢市	0	0.0	5	3.9	16	12.5	0	0.0	1	0.8	0	0.0
	鳥羽市	0	0.0	0	0.0	1	5.2	0	0.0	0	0.0	0	0.0
	志摩市	0	0.0	0	0.0	6	11.7	0	0.0	0	0.0	0	0.0
	玉城町	0	0.0	0	0.0	3	19.2	0	0.0	0	0.0	0	0.0
	度会町	0	0.0	0	0.0	0	0.0	0	0.0	0	0.0	0	0.0
	南伊勢町	0	0.0	0	0.0	0	0.0	0	0.0	0	0.0	1	7.6
東紀州	尾鷲市	0	0.0	0	0.0	4	21.8	0	0.0	0	0.0	0	0.0
	熊野市	0	0.0	0	0.0	0	0.0	0	0.0	0	0.0	0	0.0
	紀北町	0	0.0	0	0.0	4	24.3	0	0.0	0	0.0	0	0.0
	御浜町	0	0.0	0	0.0	1	11.4	0	0.0	0	0.0	0	0.0
	紀宝町	0	0.0	0	0.0	2	17.8	0	0.0	0	0.0	0	0.0

※資料: 厚生労働省「診療報酬施設基準」(平成30年3月31日)、総務省「住民基本台帳に基づく人口・人口動態及び世帯数調査」(平成30年1月1日現在)

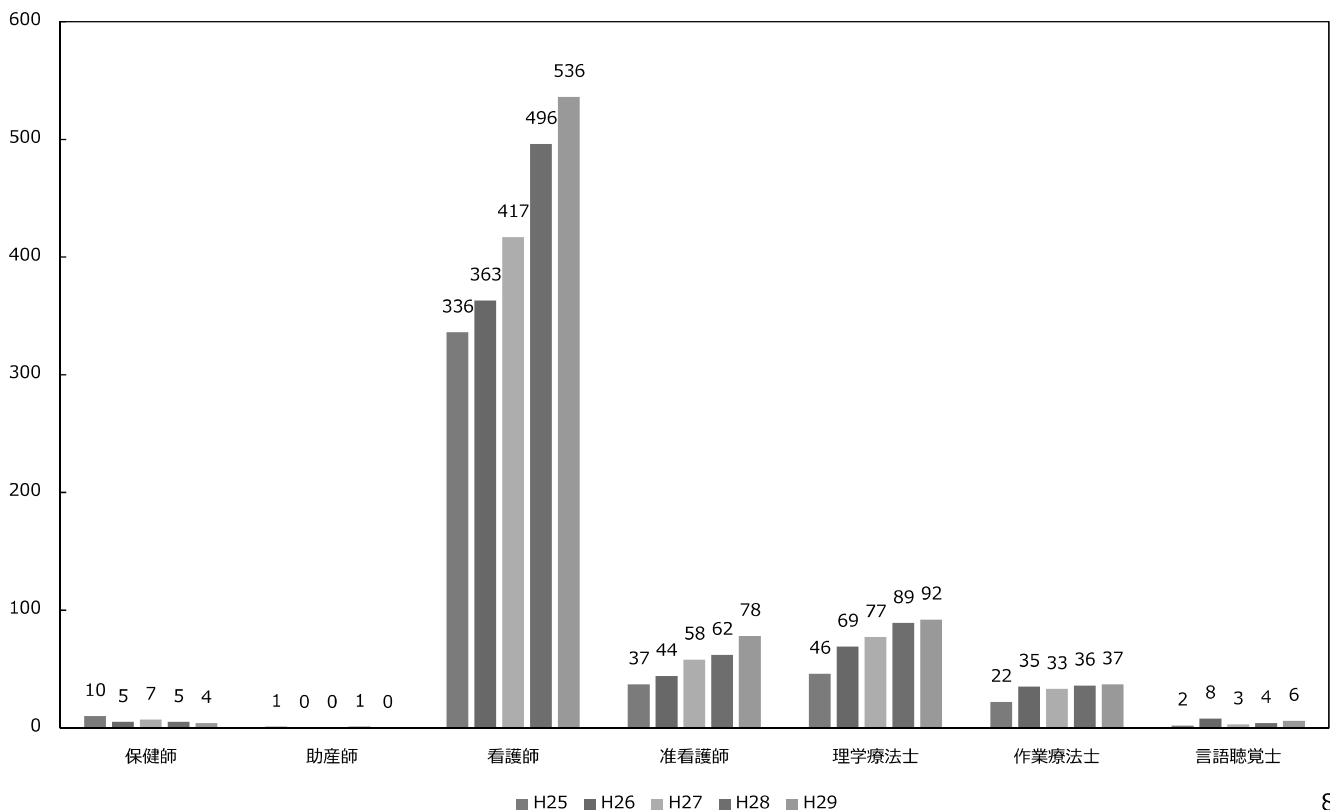
4. 訪問看護ステーション数

訪問看護ステーション数（県合計）



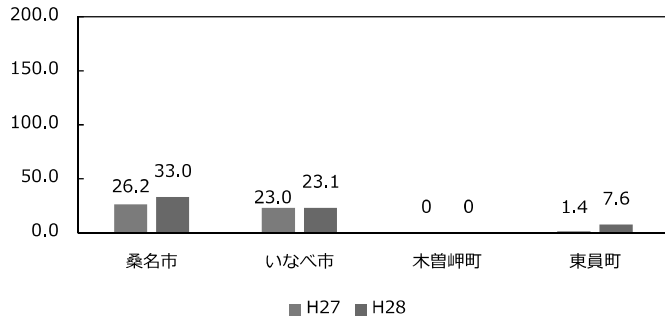
5. 訪問看護ステーションの職種別従事者数

訪問看護ステーションの職種別従事者数（県合計）

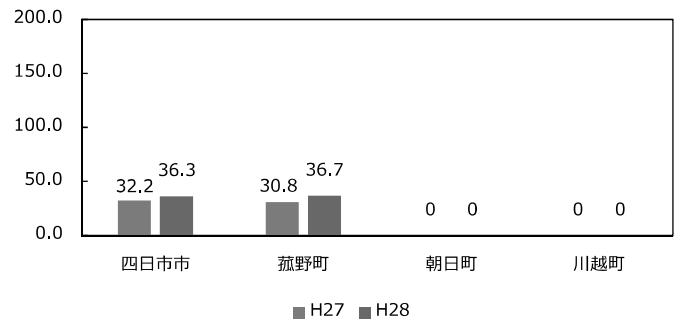


6. 訪問看護提供件数(介護)① ※人口1,000人当たり件数

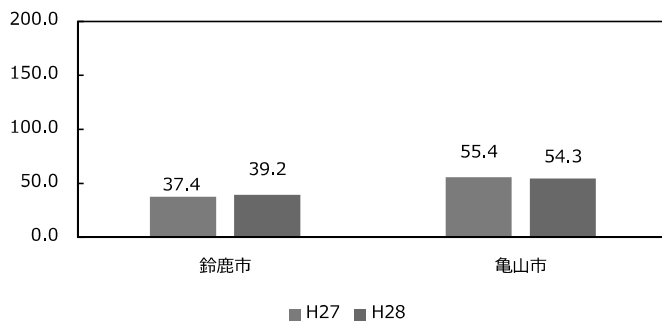
桑員



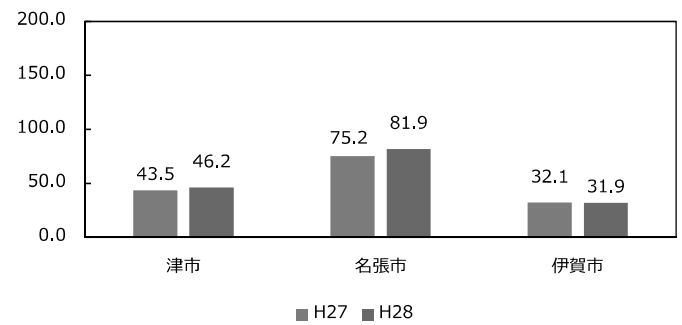
三河



鈴亀



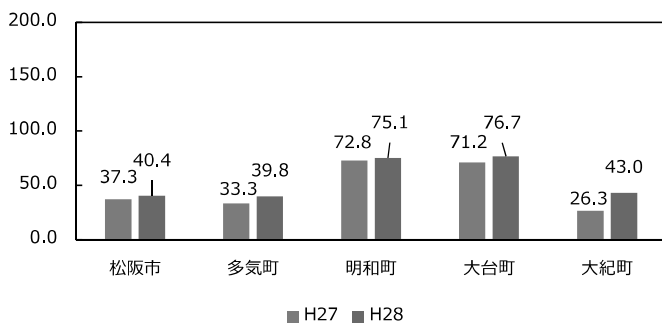
津・伊賀



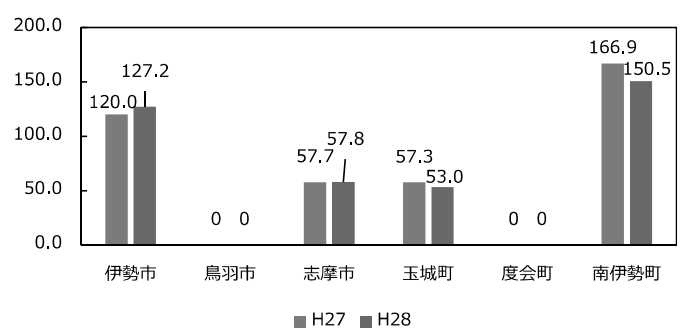
9

6. 訪問看護提供件数(介護)② ※人口1,000人当たり件数

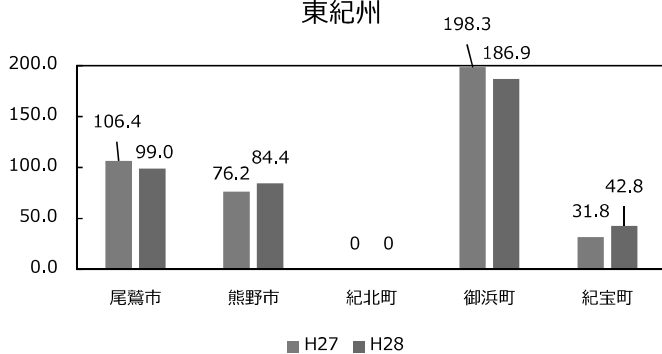
松阪



伊勢志摩



東紀州



10

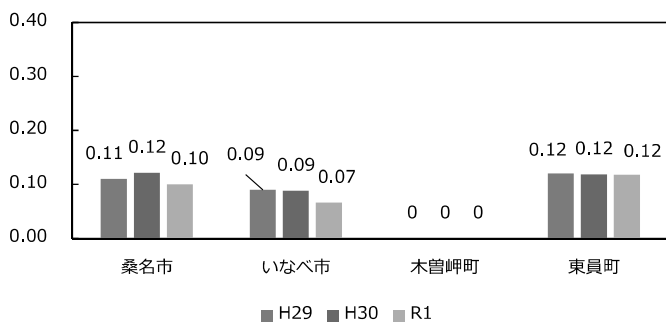
7. 訪問看護ステーション数と緊急時訪問看護加算等の届出数

		(単位：か所、件)			
		合計		人口10万人あたり	
		全国	三重県	全国	三重県
訪問看護ステーション数		9,445	131	7.5	7.3
介護保険法	緊急時訪問看護加算の届出	8,243	116	6.5	6.4
	特別管理体制の届出	8,358	117	6.6	6.5
	ターミナル加算の届出	7,742	112	6.1	6.2
健康保険法	24時間対応体制加算の届出	7,726	101	6.1	5.6
	24時間連絡体制加算の届出	640	16	0.5	0.9
	特別管理加算の届出	8,131	114	6.4	6.3

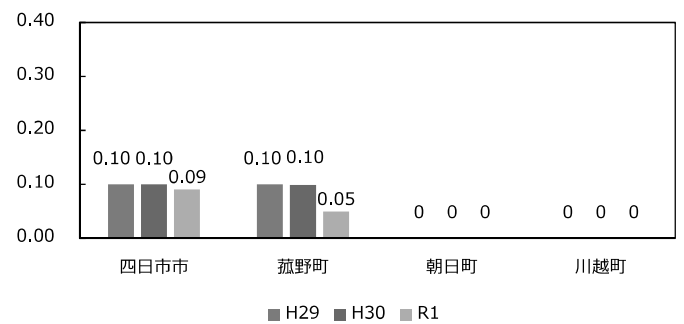
※資料：厚生労働省「平成29年 介護サービス施設・事業所調査」、総務省「人口推計」（平成29年10月1日現在）

8. 訪問看護ステーション数① ※人口1,000人当たり施設数

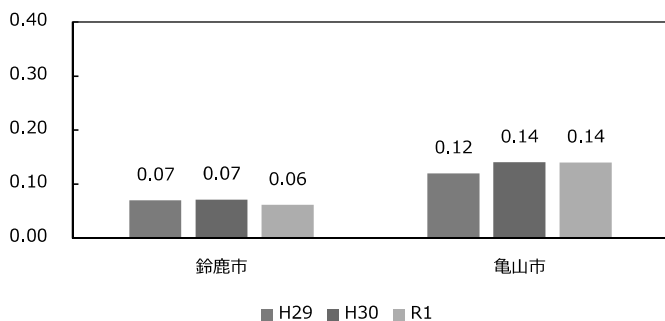
桑員



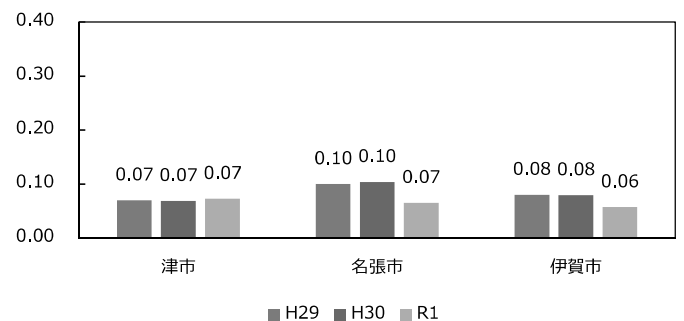
三泗



鈴亀

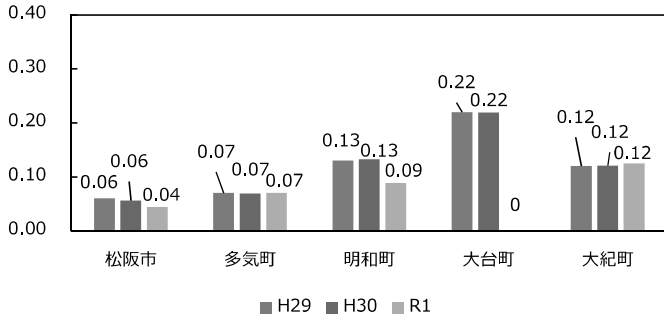


津・伊賀

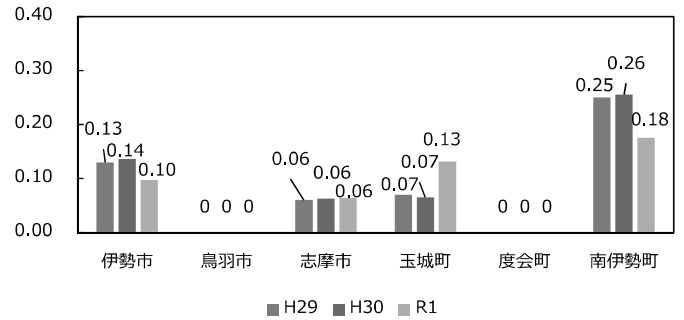


8. 訪問看護ステーション数② ※人口1,000人当たり施設数

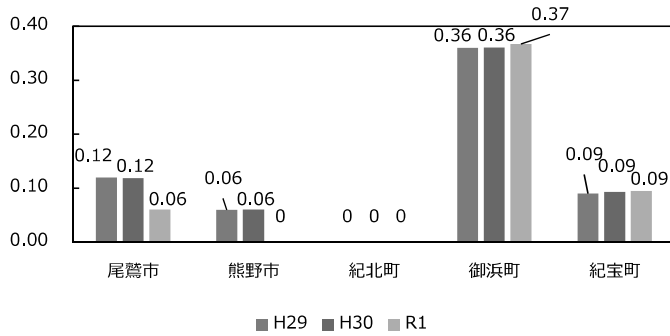
松阪



伊勢志摩



東紀州

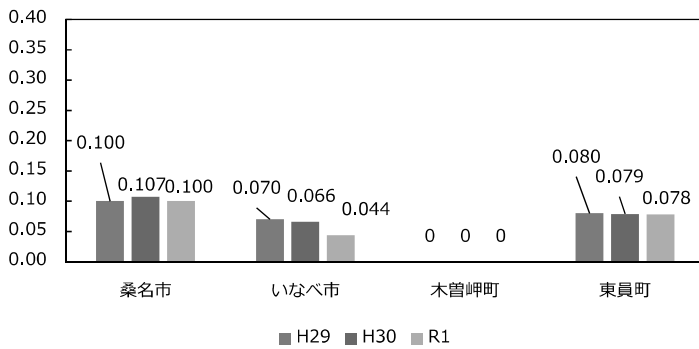


13

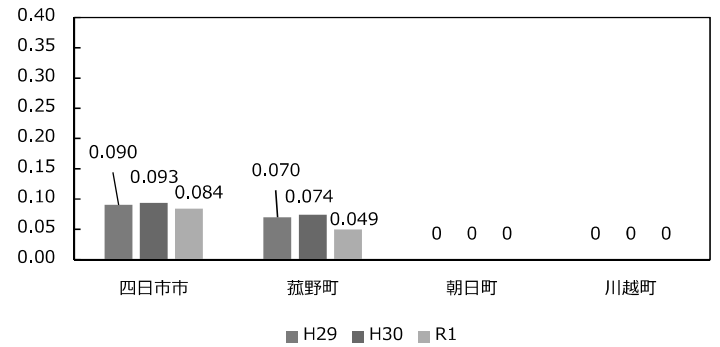
9. 緊急時訪問看護加算の届出数①

※人口1,000人当たり施設数

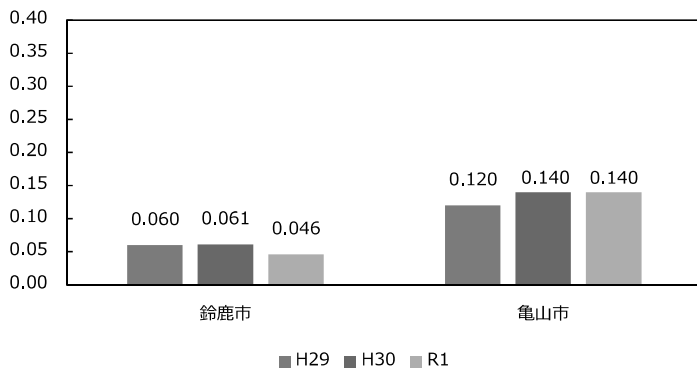
桑員



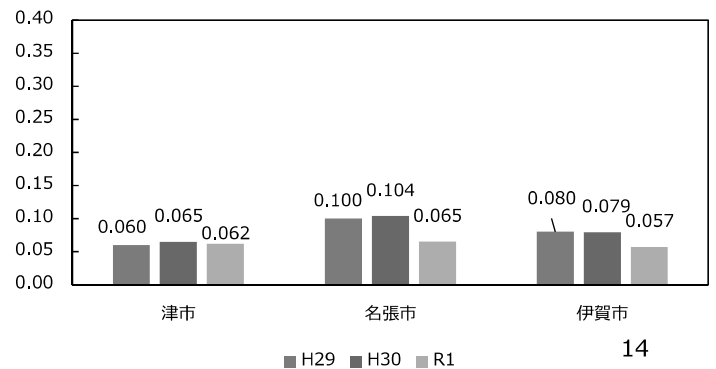
三泗



鈴亀



津・伊賀

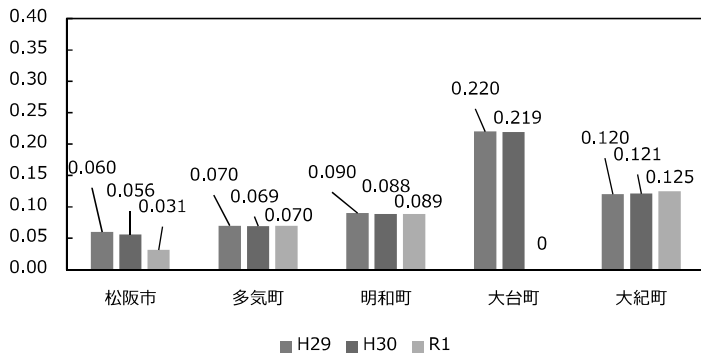


14

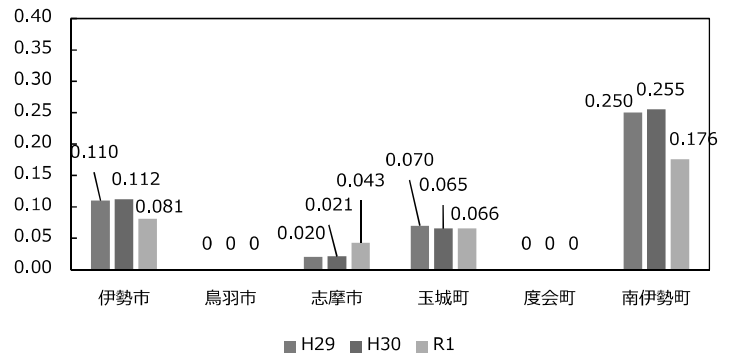
9. 緊急時訪問看護加算の届出数②

※人口1,000人当たり施設数

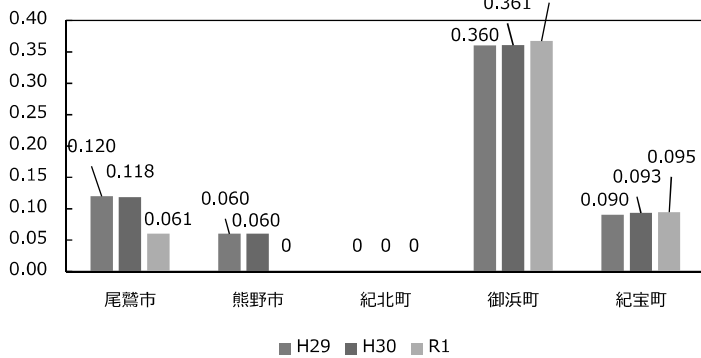
松阪



伊勢志摩

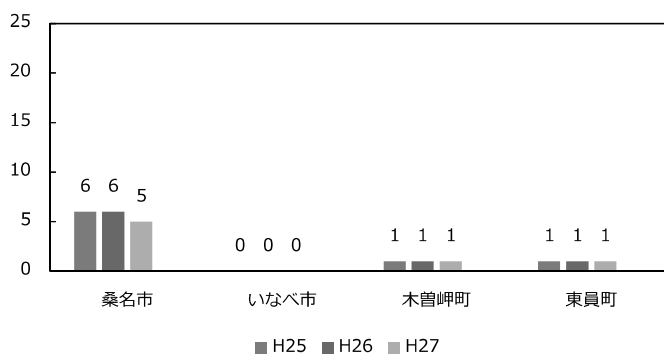


東紀州

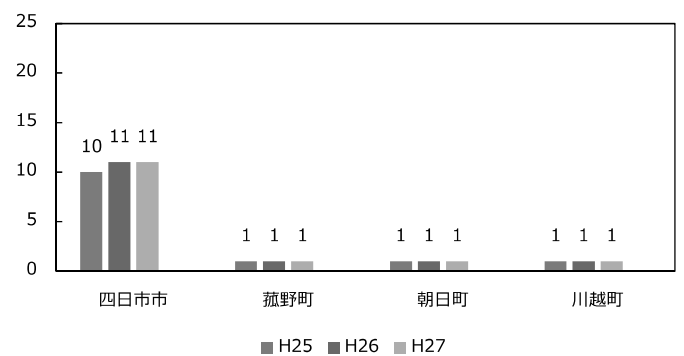


10. 在宅療養支援歯科診療所数①

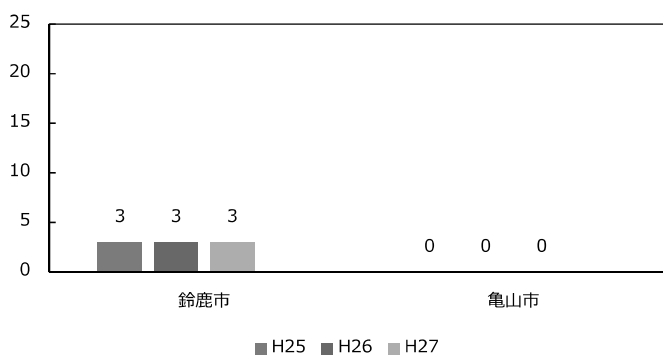
桑員



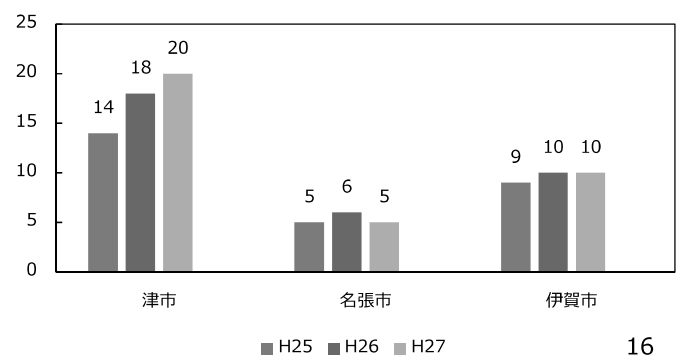
三四



鈴亀

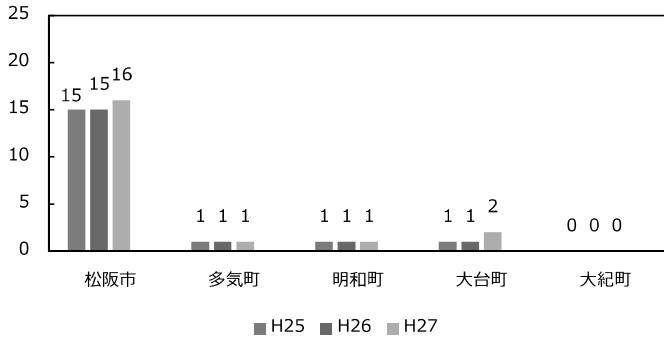


津・伊賀

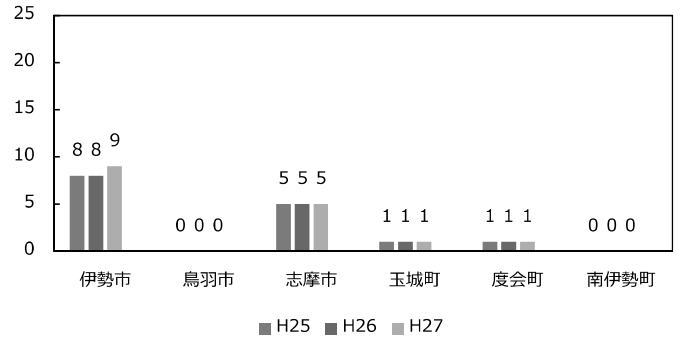


10. 在宅療養支援歯科診療所数②

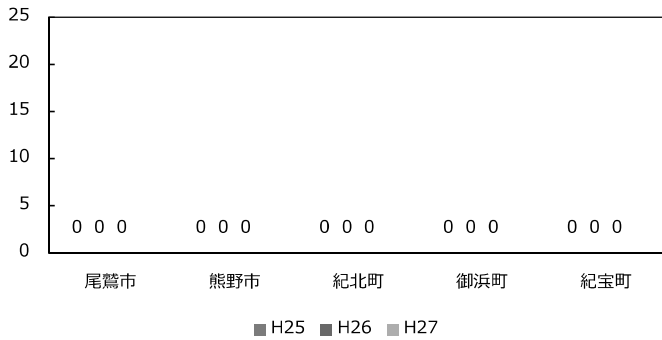
松阪



伊勢志摩



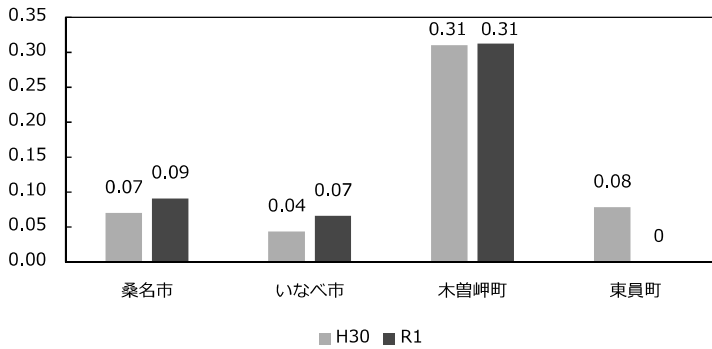
東紀州



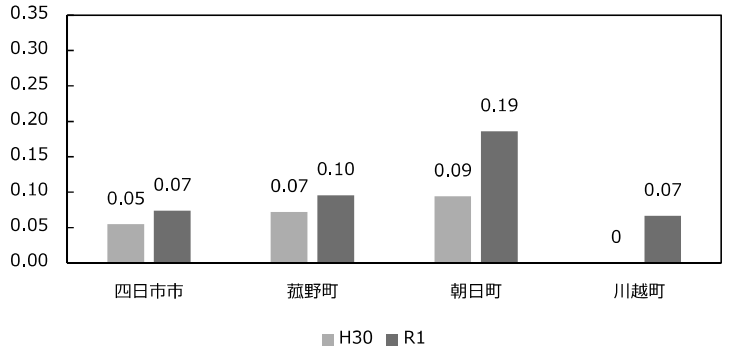
11. かかりつけ歯科医機能強化型歯科診療所数①

※人口1,000人あたり数

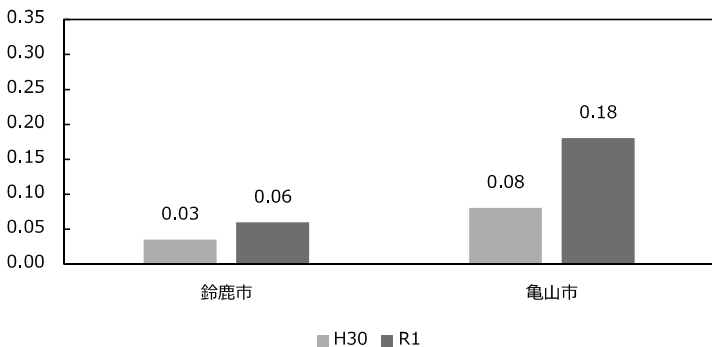
桑員



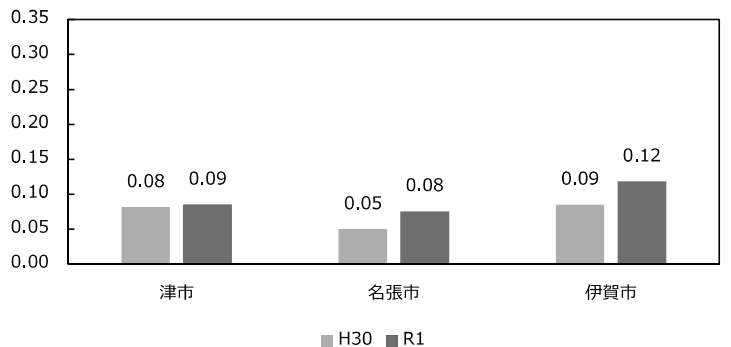
三泗



鈴亀



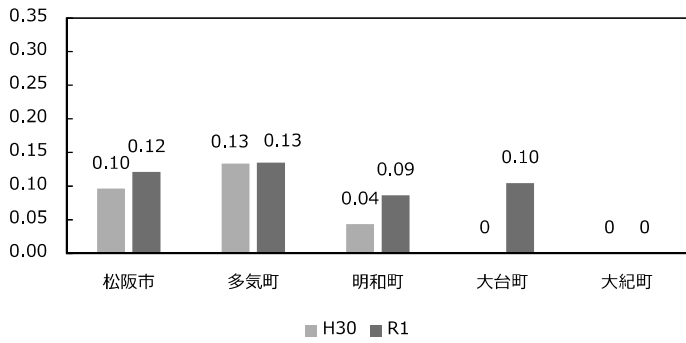
津・伊賀



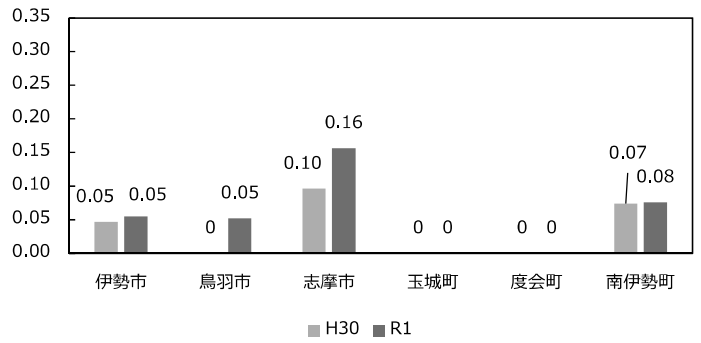
11. かかりつけ歯科医機能強化型歯科診療所数②

※人口1,000人あたり数

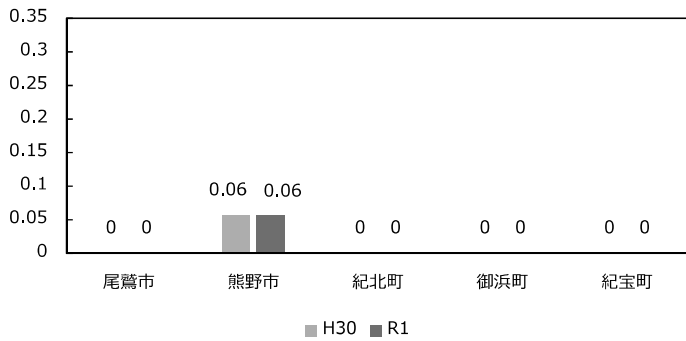
松阪



伊勢志摩



東紀州

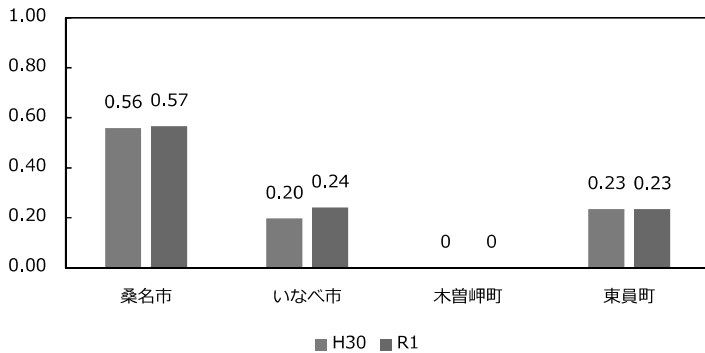


19

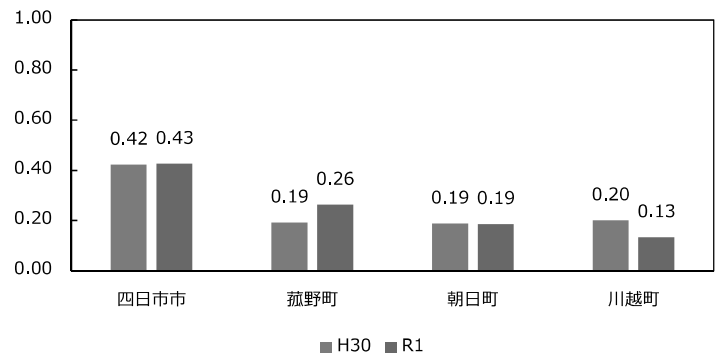
12. 訪問薬剤管理指導の届け出がある薬局数①

※人口1,000人あたり数

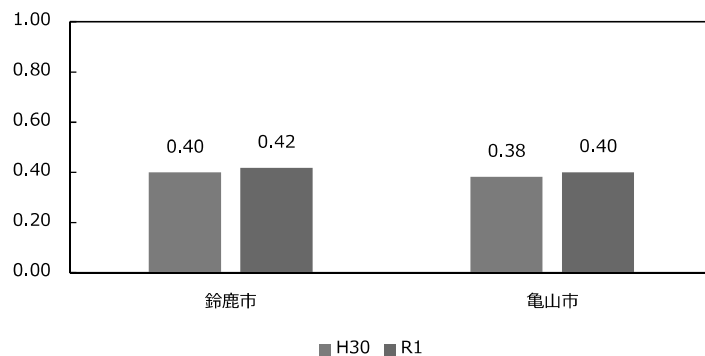
桑員



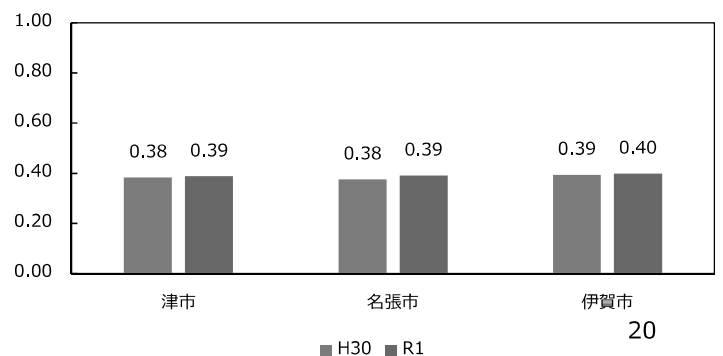
三四



鈴亀



津・伊賀

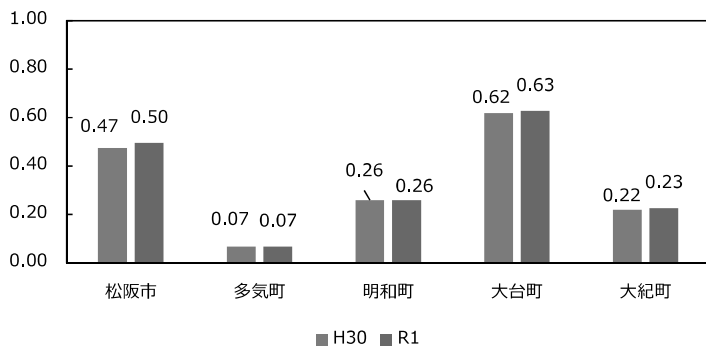


20

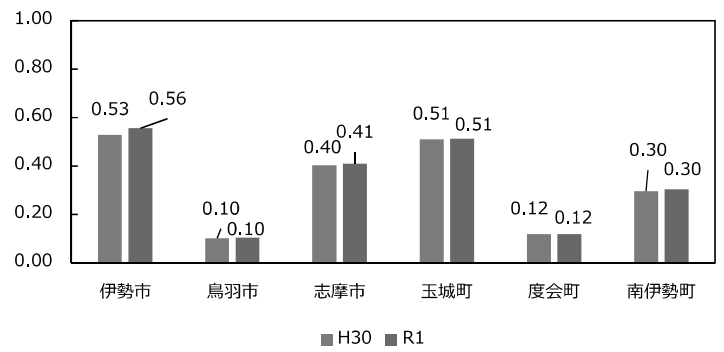
12. 訪問薬剤管理指導の届け出がある薬局数②

※人口1,000人あたり数

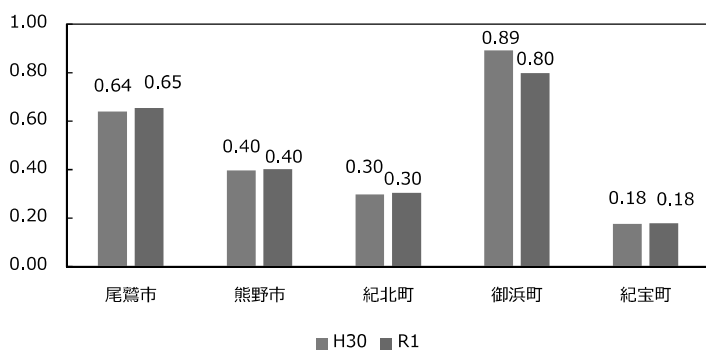
松阪



伊勢志摩

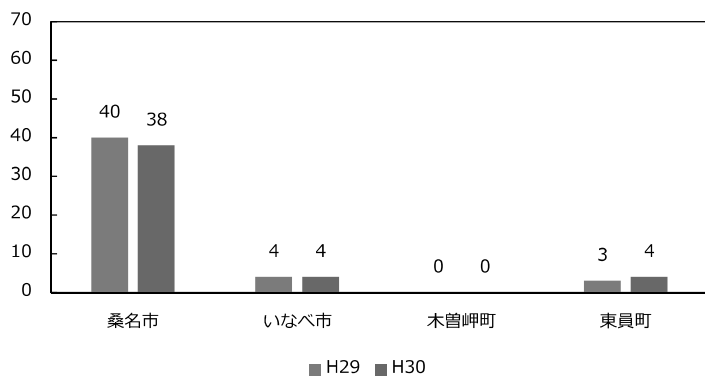


東紀州

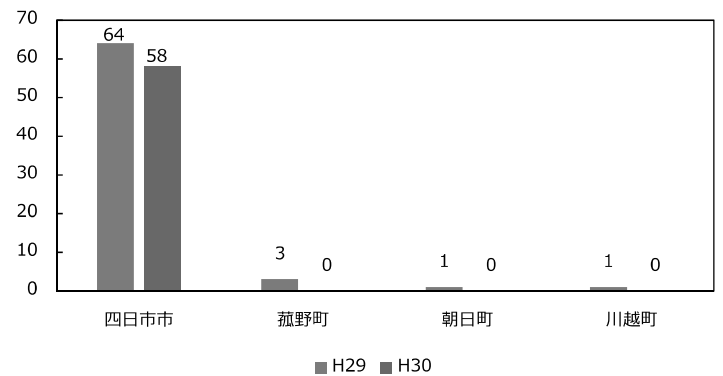


13. 居宅療養管理指導を算定している薬局数①

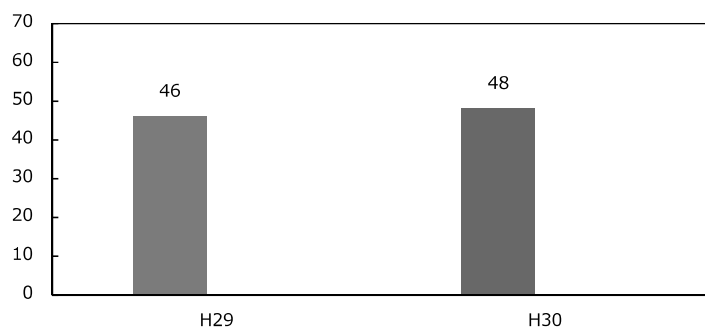
桑員



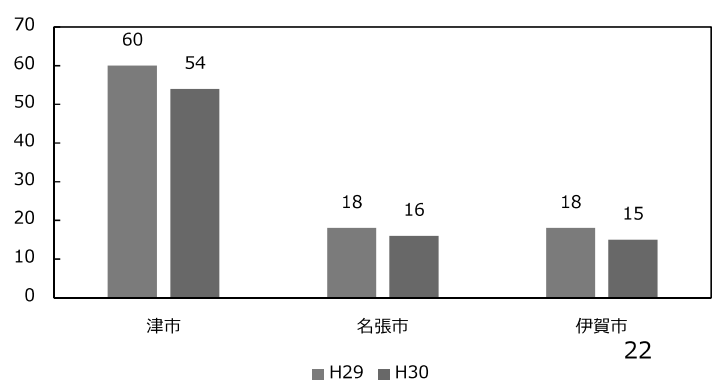
三泗



鈴亀広域連合

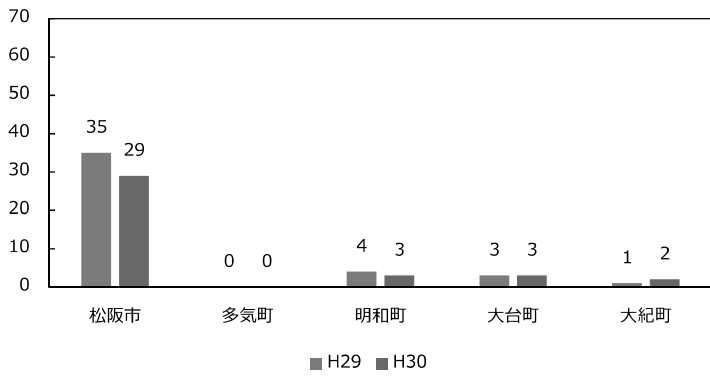


津・伊賀

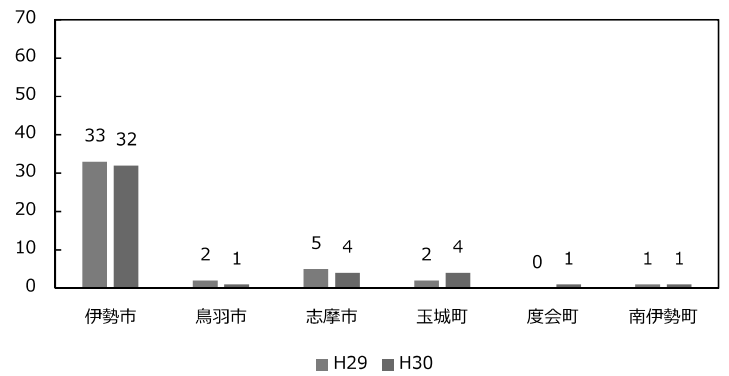


13. 居宅療養管理指導を算定している薬局数②

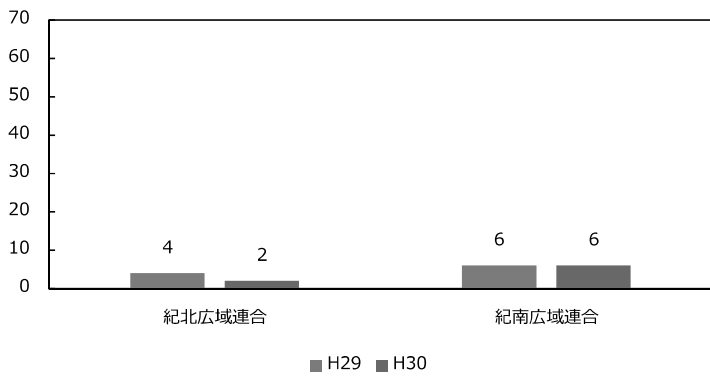
松阪



伊勢志摩

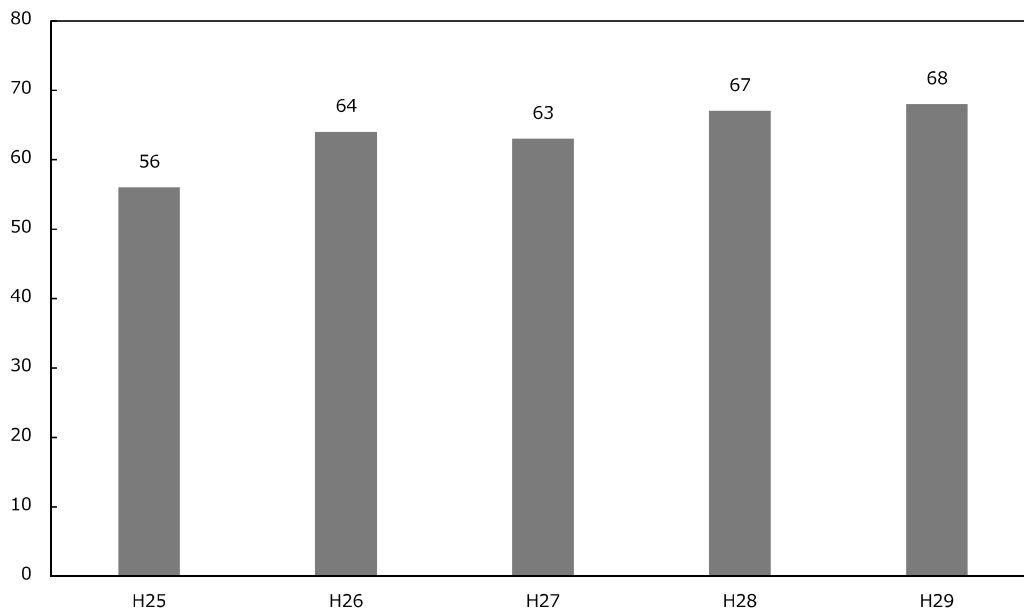


東紀州



14. 訪問リハビリテーション事業所数

訪問リハビリテーション事業所数（県合計）



15. 在宅リハビリテーション提供件数

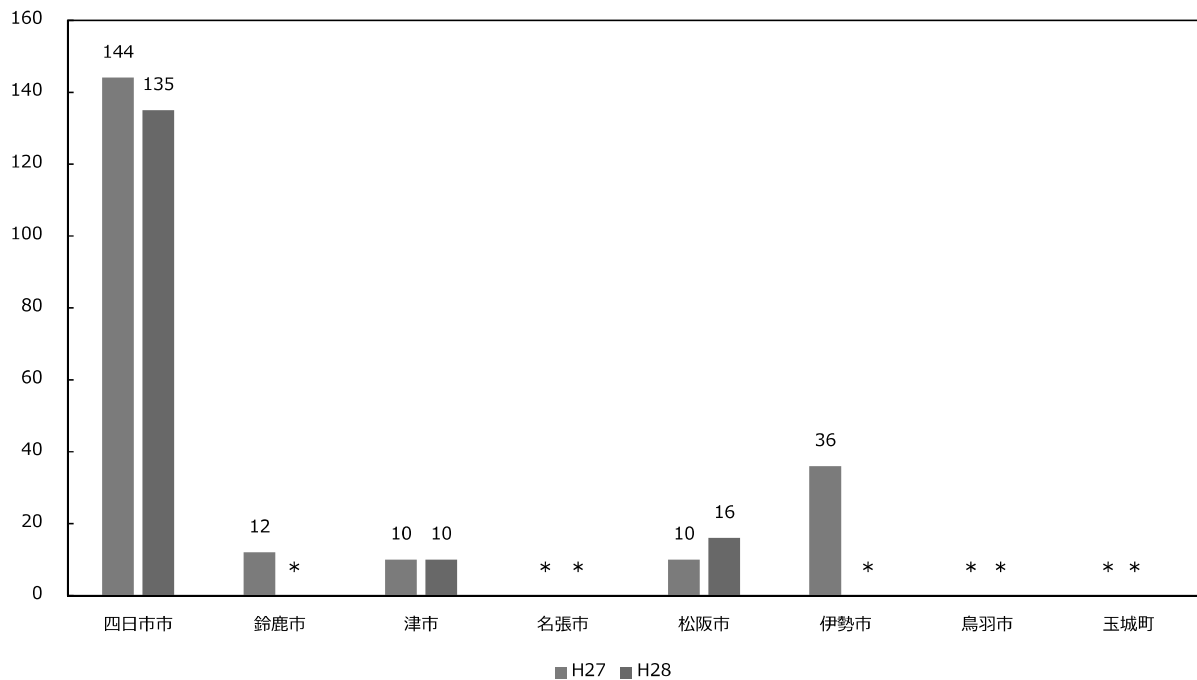
	件数	人口10万人あたり件数	(単位：件/年)		
			うち小児（15歳未満）件数	小児人口10万人あたり小児利用件数	
全国	45134	35.3	6263	38.8	
三重県	322	17.5	53	22.4	
桑名	桑名市 *		0	0.0	
	いなべ市	36	78.7	0	0.0
	木曾岬町	0	0.0	0	0.0
	東員町	0	0.0	0	0.0
三河	四日市市	84	26.9	0	0.0
	菟野町	0	0.0	0	0.0
	朝日町	0	0.0	0	0.0
	川越町 *			0	0.0
鈴鹿	鈴鹿市	12	6.0	0	0.0
	亀山市 *		*		
津	津市	38	13.5	12	33.3
伊賀	名張市	0	0.0	0	0.0
	伊賀市 *			0	0.0
松阪	松阪市	32	19.2	0	0.0
	多気町	0	0.0	0	0.0
	明和町	0	0.0	0	0.0
	大台町	0	0.0	0	0.0
	大紀町	0	0.0	0	0.0
伊勢志摩	伊勢市 *			0	0.0
	鳥羽市	0	0.0	0	0.0
	志摩市	63	120.8	38	782.5
	玉城町	0	0.0	0	0.0
	度会町	0	0.0	0	0.0
東紀州	南伊勢町	0	0.0	0	0.0
	尾鷲市	0	0.0	0	0.0
	熊野市	0	0.0	0	0.0
	紀北町	0	0.0	0	0.0
	御浜町	0	0.0	0	0.0
紀宝町	0	0.0	0	0.0	

※資料：厚生労働省「NDB」（平成28年度）、総務省「住民基本台帳に基づく人口・人口動態及び世帯数調査」（平成29年度1月1日現在）

「*」は実数が1～9件数

16. 退院時共同指導件数

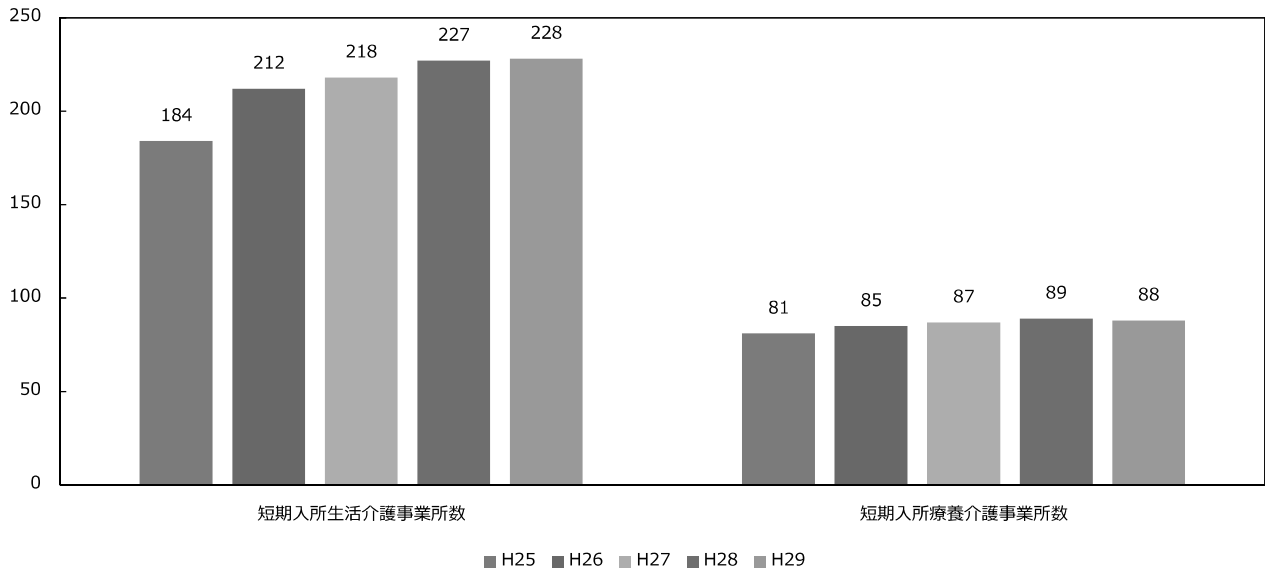
退院時共同指導件数



「*」は実数が1～9件数

17. 短期入所サービス事業所数

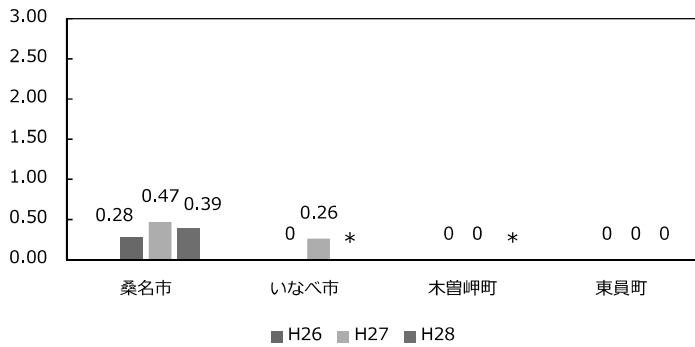
短期入所サービス事業所数（県合計）



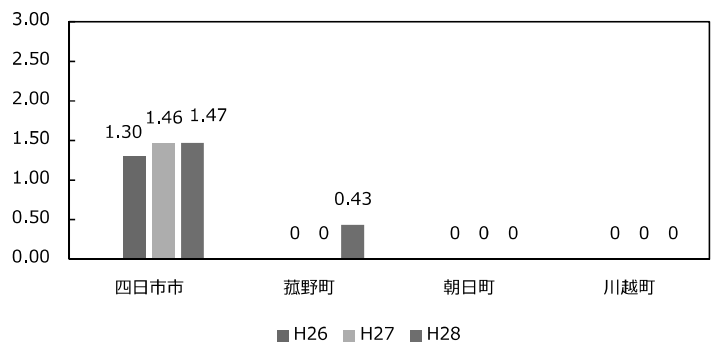
18. 在宅ターミナルケアを受けた患者数①

※人口1,000人当たり数

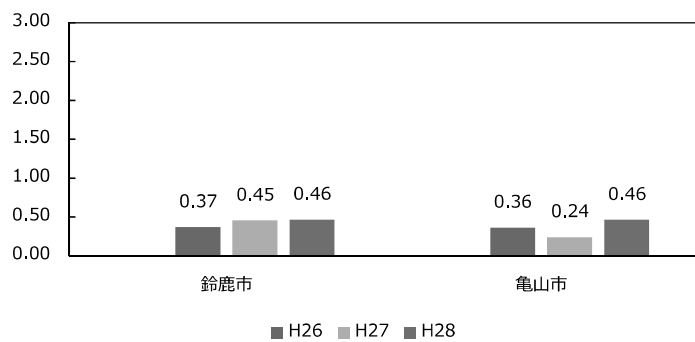
桑員



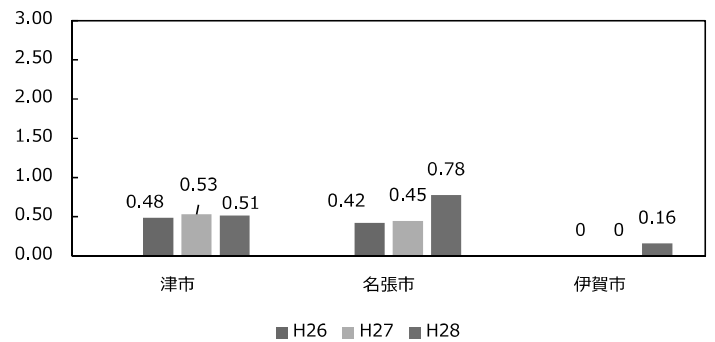
三泗



鈴亀



津・伊賀

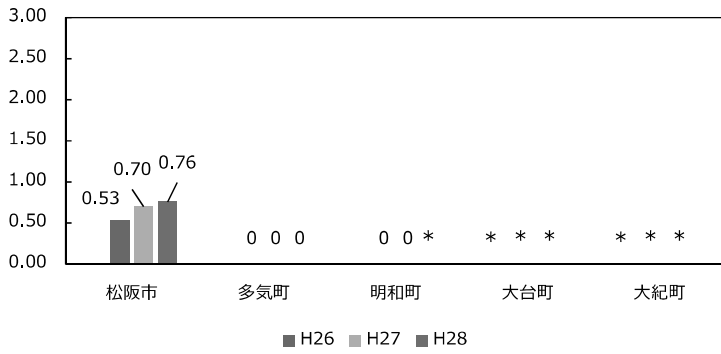


「*」は実数が1～9人28

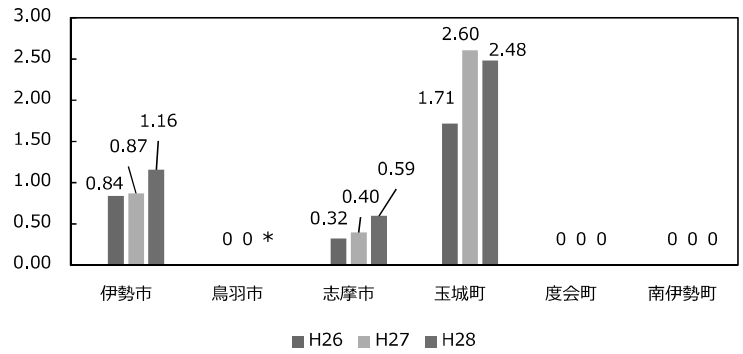
18. 在宅ターミナルケアを受けた患者数②

※人口1,000人当たり数

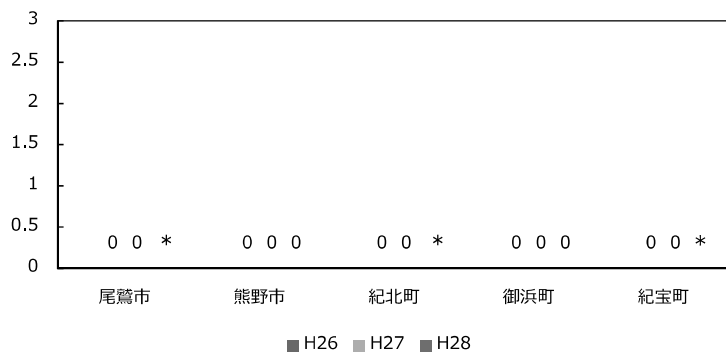
松阪



伊勢志摩



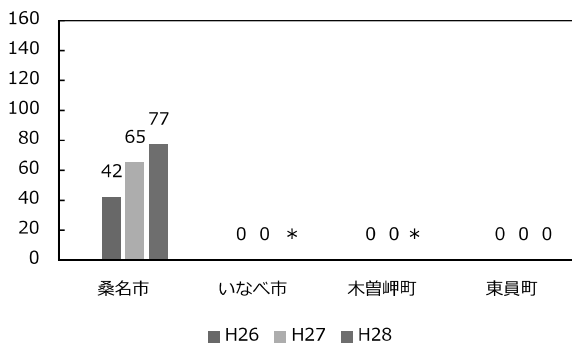
東紀州



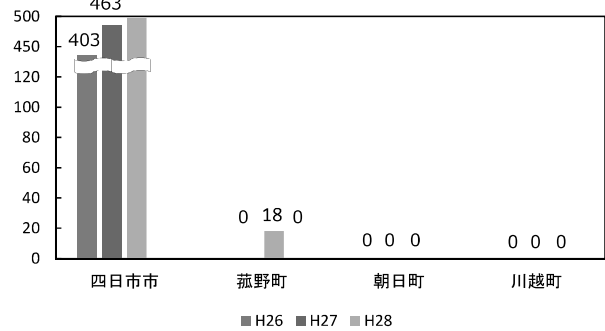
「*」は実数が1~9人

19. 在宅看取り数①

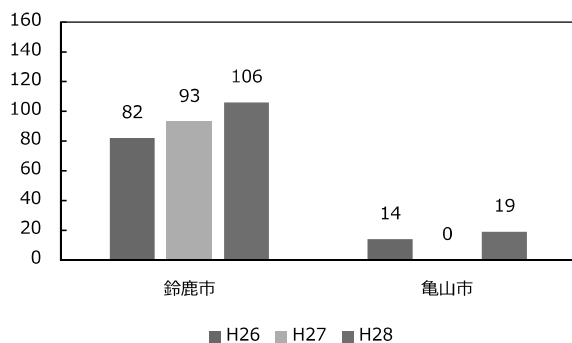
桑名



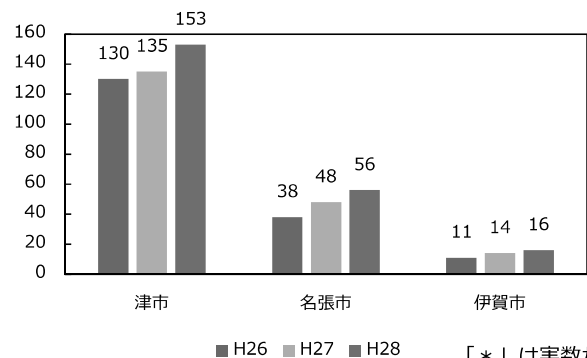
三泗



鈴亀



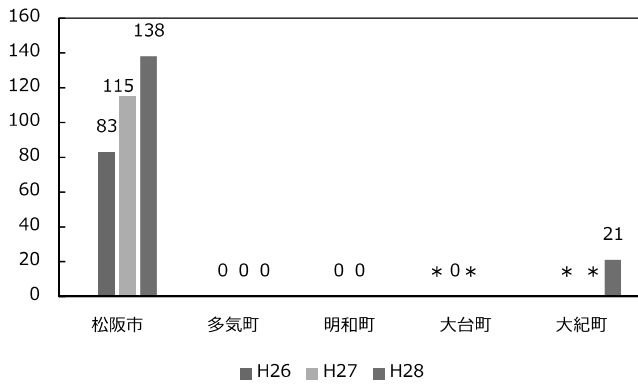
津・伊賀



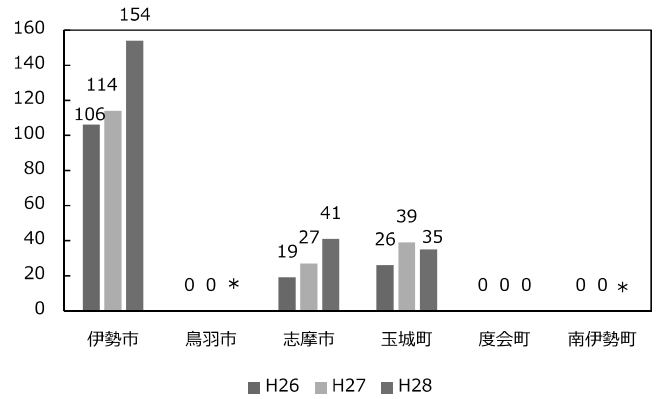
「*」は実数が10~9人

19. 在宅看取り数②

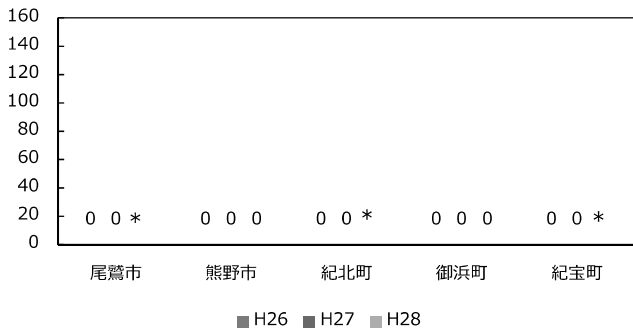
松阪



伊勢志摩



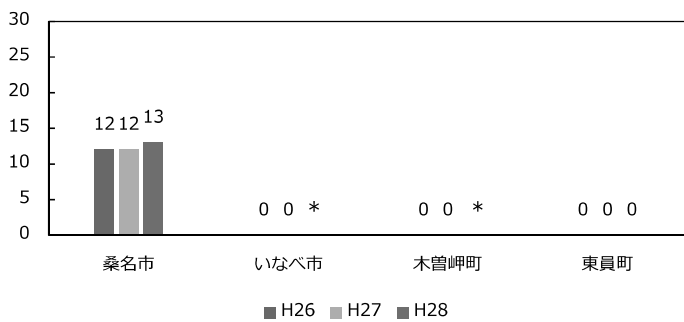
東紀州



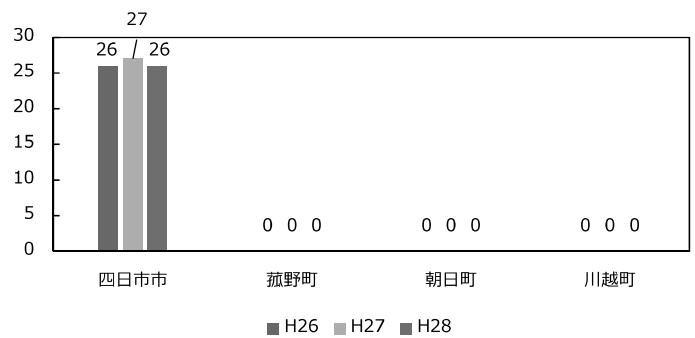
「*」は実数が1～9

20. 在宅看取りを実施している医療機関数①

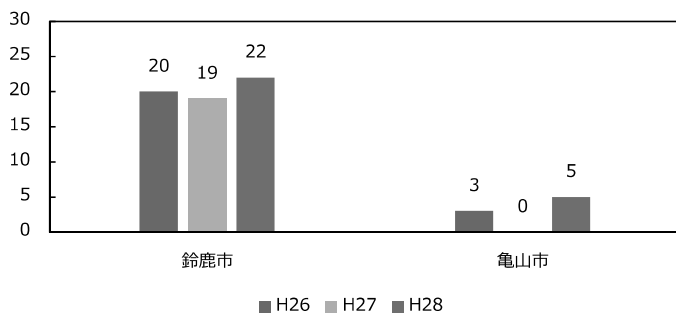
桑員



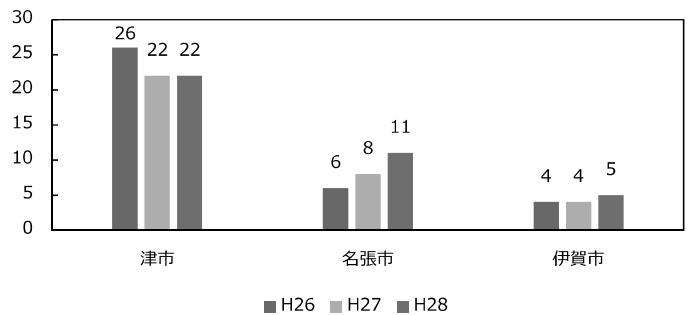
三泗



鈴亀



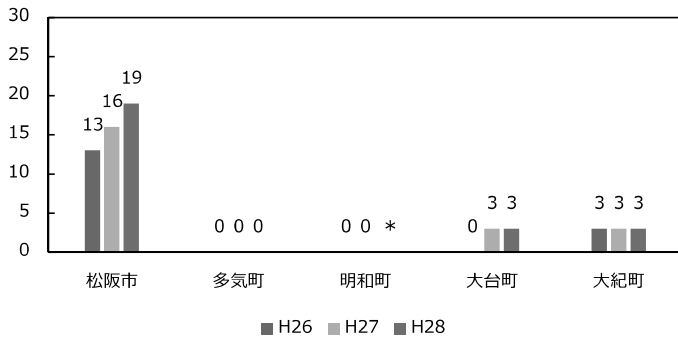
津・伊賀



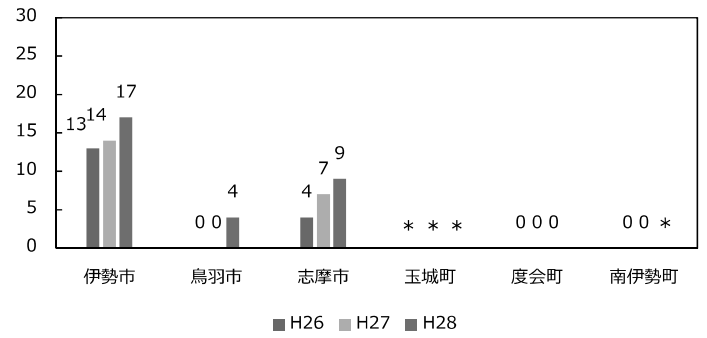
「*」は実数が1～2施設

20. 在宅看取りを実施している医療機関数②

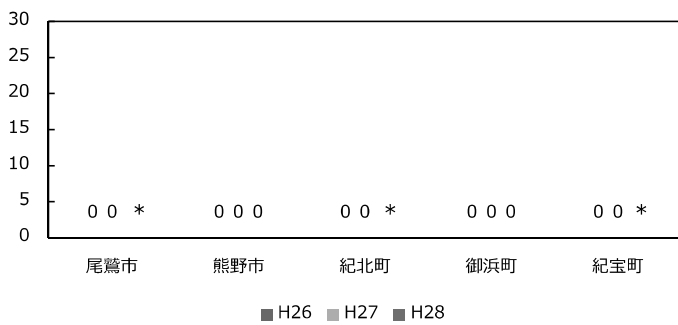
松阪



伊勢志摩



東紀州



「*」は実数が1~2施設

21. 在宅死亡者数

在宅死亡者数の割合（県合計）

