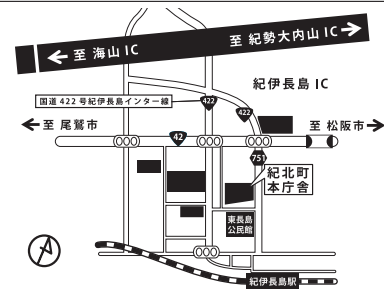


	きほくちょう 紀北町		市町村コード 245437		
	〒519-3292 北牟婁郡紀北町東長島769番地1				
	TEL	0597-46-3111	FAX	0597-47-5907	
	URL	http://www.town.mie-kihoku.lg.jp/			
	Eメール	soumu@town.mie-kihoku.lg.jp			
町の花	ササユリ	町の木	ヒノキ	町の鳥	カンムリウミスズメ
基本構想	H29～38年度		基本計画	H29～33年度	
地域指定	過疎, 山振, 農村産業, 半島, リゾート, 特定農山村				
都市宣言	人権尊重の町, 非核平和の町				
友好都市	大阪府四條畷市				
姉妹都市等	—				



役所まで
 JR紀勢本線[紀伊長島駅]から徒歩4分
 三交南紀特急バス[紀北町役場前停留所]下車徒歩4分

【組織】

①議会・首長等 (H30. 4. 1)

議長		町長 (任期 H33. 11. 12 3 期目)	
 いえ ぎき きみ ゆき 家崎 仁行		 おの うえ とし かず 尾上 壽一	
副議長	おお にし みず か 大西 瑞香	副町長	なか ば つかさ 中場 幹
議員	(任期 H30. 11. 30)		
定数	16 人		
内訳	公明党1人、共産党2人 無所属13人		

②職員 (H29. 4. 1)

全職員数		一般行政職員内訳			
一般行政	151 人	議会	3 人	労働	0 人
教育	23 人	総務	41 人	農林水産	14 人
消防	0 人	税務	11 人	商工	7 人
公営企業等	28 人	民生	18 人	土木	18 人
計	202 人	衛生	39 人	計	151 人

【面積・人口等】

①面積

総面積 (H29. 10. 1)	耕地 (H29. 7. 15)	宅地 (H29. 1. 1)	森林 (H29. 3. 31)
256. 53 km ²	2. 95 km ²	3. 17 km ²	229. 76 km ²

②人口及び世帯数

H27. 10. 1	H22. 10. 1	増減率	H30. 4. 1推計人口
16, 338 人	18, 611 人	△ 12. 2 %	15, 316 人
7, 269 世帯	8, 088 世帯	△ 10. 1 %	7, 066 世帯

老年人口割合 (H29. 10. 1)	44. 3 %
年少人口割合 (H29. 10. 1)	8. 7 %
外国人住民割合 (H29. 12. 31)	1. 74 %

③有権者数 (H30. 6. 1)

男	女	計
6, 675 人	7, 658 人	14, 333 人

【沿革】 (67ページに掲載しています。)

【紀北町の特徴】



古くから、漁業と林業が主要産業であったが、近年は製造業やサービス業が中心の産業構造になってきている。

また、世界遺産『紀伊山地の霊場と参詣道』の熊野古道伊勢路5峠(ツヅラト峠・荷坂峠・三浦峠・始神峠・馬越峠)を中心として、地域資源を活用したにぎわい・交流のまちプロジェクトを推進する。

燈籠祭

毎年テーマを変えて作成される高さ10mにのぼる大燈籠は迫力満点！打ち上げ花火とともに夏の夜を彩る。

1928(昭和3)年、川開き行事として数百羽の都鳥型の燈籠を流したのがはじまりという『燈籠祭』。見



どころは地元の若者たちが数カ月かけてボランティアで製作する大燈籠。夜空に打ち上げられる約3000発の花火は、素晴らしい大音響とともに迫力満点!! 特殊な地形が生み出す花火『彩雲孔雀』(孔雀が羽を広げたような扇形の花火)はここならではの!

桃子川

三重県南部、紀北町を流れる二級河川。日本有数の降雨量を誇る大台ヶ原を源とし、全長わずか17km。約1400mの標高から山中をよどむことなく一気に流れ、集落付近からゆるやかに熊野灘に注ぎ、その透明度は『奇跡』と称されており、河口部の汽水域では、海に向かう淡水と、海から満てくる海水が層をなし、ゆらゆらと揺らめく『ゆらゆら帯』を見ることができる。



名前/きーほくん

性別/男の子
 好物/マンボウ
 趣味/なんちゃってマジック



紀北町の沖合いから突如やってきた、マンボウをのせた男の子。紀北町の元気な人々とキレイな自然を好きになってPR隊長を買って出た。あたまの上ののっているのは、きーほくんのお友達のマンボウヤ。マンボウヤのピンクのお口にさわるといいことがあるというウワサも最近ちらほら聞こえてくる。

【主要施策（独自取組）等】

事業名等	H30当初予算額	事業概要
①◇「安全・安心」のまち 安全・安心に暮らせるまちづくり	507,405 千円	①災害情報システム整備事業 20,421千円 ②地震津波災害避難路等整備事業 441,562千円 ③消防・救急施設整備事業 45,422千円
②◇「健康増進・生涯現役」のまち 健康で元気に、生涯現役で暮らせるまちづくり	105,841 千円	①健康づくり活動及び保健事業 44,637千円 ②元気に暮らせる地域づくり事業 3,147千円 ③健康増進施設運営事業 58,057千円
③◇「にぎわい・交流」のまち 地域がにぎわい、人が交流するまちづくり	23,063 千円	①観光振興推進事業 3,000千円 ②産業振興推進事業 7,259千円 ③スポーツ交流推進事業 4,246千円 ④移住・定住促進事業 8,558千円

【財政】

①当初予算（普通会計）

区分	当初予算			[参考]決算（普通会計）		
	H30年度 (千円)	対前年度 伸率 (%)	H29年度 (千円)	H28年度 (千円)	対前年度 伸率 (%)	
地方税	1,398,296	0.2	1,395,053	1,496,535	△ 0.5	
地方交付税	3,967,000	△ 0.1	3,970,000	4,322,666	△ 1.9	
国庫支出金	763,014	△ 13.7	883,812	890,225	8.5	
県支出金	599,961	△ 35.6	932,083	616,641	6.3	
地方債	1,724,000	14.7	1,503,000	1,100,095	1.4	
歳入計	10,409,871	△ 0.5	10,465,642	10,350,979	2.3	
義務的経費	人件費	1,506,158	2.3	1,472,814	1,421,296	△ 2.7
	扶助費	1,279,430	1.5	1,261,110	1,267,796	9.4
	公債費	1,303,287	△ 2.2	1,332,950	1,333,664	△ 8.0
	小計	4,088,875	0.5	4,066,874	4,022,756	△ 1.1
物件費	1,987,596	7.6	1,846,723	1,638,787	0.4	
普通建設事業費	補助単独	165,849	△ 65.1	474,816	667,477	171.0
	単独	1,882,092	7.9	1,744,675	514,177	△ 5.7
	県営等	—	—	—	117,882	△ 15.8
歳出計	10,409,871	△ 0.5	10,465,642	9,787,678	3.3	

②主要指標（H28年度）

区分	指標等	
標準財政規模	6,103,287 千円	
実質赤字比率	—	
連結実質赤字比率	—	
実質公債費比率 (3カ年平均・H27~H28)	7.4 %	
将来負担比率	—	
財政力指数 (3カ年平均・H27~H29)	0.285	
経常収支比率 (含臨時財政対策債)	82.7 %	
経常一般財源比率	96.2 %	
実質収支比率	8.8 %	
税の徴収率 (現年課税分+滞納繰越分)	92.9 %	
積立金現在高	財政調整基金	2,422,432 千円
	減債基金	1,262,374 千円
	特定目的基金	2,446,270 千円

③決算収支（普通会計）

区分	歳入 (千円)	歳出 (千円)	歳入歳出差引 (千円)	実質収支 (千円)	実質単年度収支 (千円)	積立金現在高 (千円)	地方債現在高 (千円)
H28年度 決算	10,350,979	9,787,678	563,301	537,176	△ 253,966	6,131,076	11,828,770
H27年度 決算	10,113,669	9,478,981	634,688	562,134	95,106	6,116,040	11,968,922
H26年度 決算	9,950,797	9,477,472	473,325	440,941	△ 34,101	5,795,529	12,223,807

【産業】

区分	総生産 (H27年度)		就業人口 (H27.10.1)	
	(百万円)	構成比(%)	(人)	構成比(%)
第一次産業	3,929	9.1	720	10.0
第二次産業	8,097	18.8	1,878	26.2
第三次産業	30,890	71.6	4,480	62.5
輸入品に課される税・関税等	228	0.5	—	—
計	43,144	100.0	7,166	100.0

【教育】

(H29.5.1現在)

【教育・福祉】

区分	幼稚園	小学校	中学校	区分	認定こども園 (H30.4.1現在)
箇所数	3 園 (0 園)	10 校 (0 校)	4 校 (0 校)	箇所数	0 園 (0 園)
児童生徒数	21 人	613 人	380 人	定員	—

【福祉】

(H30.4.1現在)

区分	保育所	特別養護 老人ホーム	養護 老人ホーム	老人福祉 センター
施設数	9 施設 (7 施設)	4 施設 (3 施設)	1 施設 (0 施設)	1 施設 (0 施設)
定員	360 人	170 人	50 人	—

生活保護率(人口千人あたり)(H30.4) 10.2 %

【医療】

(H28.10.1現在)

区分	病院	一般診療所	歯科診療所
施設数	2 施設 (356 床)	15 施設	8 施設

【公共施設整備状況】

(H28年度)

都市公園等面積 (人口1人あたり)	40.4 m ²	
下水道等普及率	29.7 %	
市町立施設	図書館	0 施設
	体育施設	5 施設
	公会堂・市民会館	3 施設
	公民館	10 施設
	集会所	192 施設
保健センター	1 施設	