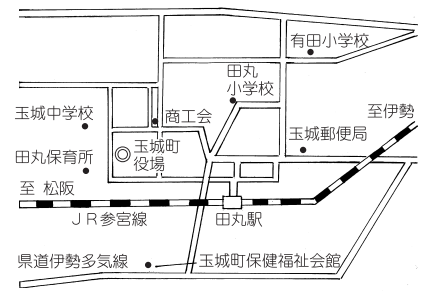


	たまきちょう 玉城町		市町村コード 244619		
	〒519-0495 度会郡玉城町田丸114-2				
	TEL	0596-58-8200	FAX	0596-58-4494	
	URL	http://kizuna.town.tamaki.mie.jp			
	Eメール	homepage@town.tamaki.lg.jp			
町の花	サクラ	町の木	マキ	町の鳥	—
基本構想	H23～32年度		基本計画		H28～32年度
地域指定	農村産業, 半島, リゾート				
都市宣言	非核平和の町, 人権尊重の町				
友好都市	—				
姉妹都市等	—				
役所まで					J R [田丸駅] から徒歩5分 伊勢自動車道[玉城インター]から車で5分



【組織】

①議会・首長等 (H30. 7. 1)

議長		町長 (任期 H34. 4. 18 4 期目)	
 やまぐち かずひろ 山口 和宏		 つじむら しゅういち 辻村 修一	
副議長	きた まもる 北 守	副町長	た ま ひろ き 田間 宏紀
議員	(任期 H31. 9. 30)		
定数	13 人		
内訳	共産党1人、無所属12人		

②職員 (H29. 4. 1)

全職員数		一般行政職員内訳			
一般行政	101 人	議会	2 人	労働	0 人
教育	5 人	総務	19 人	農林水産	4 人
消防	0 人	税務	5 人	商工	2 人
公営企業等	64 人	民生	49 人	土木	7 人
計	170 人	衛生	13 人	計	101 人

【面積・人口等】

①面積

総面積 (H29. 10. 1)	耕地 (H29. 7. 15)	宅地 (H29. 1. 1)	森林 (H29. 3. 31)
40.91 km ²	14.00 km ²	3.06 km ²	12.59 km ²

②人口及び世帯数

H27. 10. 1	H22. 10. 1	増減率	H30. 4. 1推計人口
15,431 人	15,297 人	0.9 %	15,314 人
5,260 世帯	5,064 世帯	3.9 %	5,323 世帯

老年人口割合 (H29. 10. 1)	27.1 %
年少人口割合 (H29. 10. 1)	14.4 %
外国人住民割合 (H29. 12. 31)	1.08 %

③有権者数 (H30. 6. 1)

男	女	計
6,119 人	6,524 人	12,643 人

【沿革】 (67ページに掲載しています。)

【玉城町の特徴】

①[名所・旧跡]

田丸城跡
(続日本100名城指定)
初瀬街道
(熊野街道出发点)



②[祭・行事]

桜まつり
(4月第1日曜)
夏まつり
(8月第1土曜)



③[マスコットキャラクター]

名前: たままるくん (犬・オス)
生まれ: 2015年
町制60周年・織田信雄が田丸城の天守閣を築城して440年を記念し、町のシンボルである田丸城をテーマに、玉城の魅力を全国にPRし、“玉城ファン”を増やすために誕生したキャラクター。



たままるくん



玉夢君



城之介

名前: 玉夢君 (ターム君・左)
生まれ: 1994年 (まつり博三重の開催と同時に誕生)
出身地: 三重県玉城町
その他: ターム君は玉城町の夢、未来と希望をイメージして名付けられました。相棒に田丸城をモチーフにした城之介(右)がいます。

【主要施策（独自取組）等】

事業名等	H30当初予算額	事業概要
①地方創生推進交付金事業経費	18,178 千円	地域運営組織収益力強化、事業主選定、雇用創出、人材育成、集客施設等実施設計
②防災対策経費	19,208 千円	地域防災計画改定業務委託料、防災備品等購入費（河川遠隔監視カメラ購入費）等
③田丸城跡石垣修復事業	32,238 千円	田丸城跡石垣修復事業（発掘、保全工事請負費）

【財政】

①当初予算（普通会計）

区分	当初予算			[参考]決算（普通会計）		
	H30年度◆ (千円)	対前年度 伸率 (%)	H29年度 (千円)	H28年度 (千円)	対前年度 伸率 (%)	
地方税	1,993,797	1.2	1,969,640	1,972,820	△ 3.3	
地方交付税	1,246,000	△ 1.0	1,258,000	1,303,386	△ 5.3	
国庫支出金	443,146	0.5	440,882	579,862	1.0	
県支出金	392,860	△ 6.2	418,755	453,744	15.6	
地方債	372,300	△ 8.3	406,000	419,100	△ 2.9	
歳入計	5,305,649	△ 2.8	5,460,670	5,993,295	△ 1.5	
義務的経費	人件費	884,632	△ 0.2	886,159	837,503	1.8
	扶助費	742,981	0.4	739,854	782,509	7.5
	公債費	414,880	△ 2.9	427,241	418,059	△ 5.6
	小計	2,042,493	△ 0.5	2,053,254	2,038,071	2.2
物件費	1,216,957	2.6	1,186,657	1,161,390	△ 0.3	
普通建設事業費	補助単独	69,136	△ 1.2	69,970	193,013	△ 27.9
	県営等	117,520	△ 58.2	280,971	335,869	△ 7.8
		—	—	—	76,050	101.2
歳出計	5,305,649	△ 2.8	5,460,670	5,820,444	1.2	

②主要指標（H28年度）

区分	指標等	
標準財政規模	3,939,720 千円	
実質赤字比率	—	
連結実質赤字比率	—	
実質公債費比率 (3カ年平均・H26～H28)	7.9 %	
将来負担比率	92.2 %	
財政力指数 (3カ年平均・H27～H29)	0.602	
経常収支比率 (含臨時財政対策債)	80.2 %	
経常一般財源比率	91.0 %	
実質収支比率	3.6 %	
税の徴収率 (現年課税分+滞納繰越分)	93.9 %	
積立金現在高	財政調整基金	1,669,024 千円
	減債基金	199,363 千円
	特定目的基金	414,238 千円

③決算収支（普通会計）

区分	歳入 (千円)	歳出 (千円)	歳入歳出差引 (千円)	実質収支 (千円)	実質単年度収支 (千円)	積立金現在高 (千円)	地方債現在高 (千円)
H28年度 決算	5,993,295	5,820,444	172,851	142,407	△ 144,352	2,282,625	4,969,242
H27年度 決算	6,082,281	5,749,282	332,999	241,134	△ 25,027	2,233,832	4,929,460
H26年度 決算	5,841,562	5,542,505	299,057	161,324	△ 98,180	2,169,013	4,894,850

【産業】

区分	総生産（H27年度） (百万円)		就業人口（H27.10.1） (人)	
	構成比(%)		構成比(%)	
第一次産業	1,307	1.4	554	7.1
第二次産業	75,189	79.0	2,588	33.4
第三次産業	18,195	19.1	4,518	58.3
輸入品に課される税・関税等	501	0.5	—	
計	95,192	100.0	7,752	100.0

【教育】

(H29.5.1現在)

【教育・福祉】

区分	幼稚園	小学校	中学校	区分	認定こども園 (H30.4.1現在)
箇所数	0 園 (0 園)	4 校 (0 校)	1 校 (0 校)	箇所数	1 園 (0 園)
児童生徒数	—	928 人	503 人	定員	100 人

【福祉】

(H30.4.1現在)

区分	保育所	特別養護 老人ホーム	養護 老人ホーム	老人福祉 センター
施設数	3 施設 (0 施設)	2 施設 (2 施設)	0 施設 (0 施設)	0 施設 (0 施設)
定員	520 人	90 人	—	—

生活保護率(人口千人あたり)(H30.4) 3.2 %

【医療】

(H28.10.1現在)

区分	病院	一般診療所	歯科診療所
施設数	1 施設 (50 床)	10 施設	7 施設

【公共施設整備状況】

(H28年度)

都市公園等面積（人口1人あたり）	25.5 m ²	
下水道等普及率	97.2 %	
市町立施設	図書館	0 施設
	体育施設	4 施設
	公会堂・市民会館	0 施設
	公民館	0 施設
	集会所	12 施設
保健センター	1 施設	