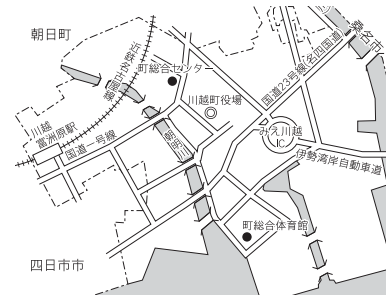


	かわごえちょう 川越町		市町村コード 243442		
	〒510-8588 三重郡川越町大字豊田一色280番地				
	TEL	059-366-7113	FAX	059-364-2568	
	URL	http://www.town.kawagoe.mie.jp			
	Eメール	info@town.kawagoe.mie.jp			
町の花	スイセン	町の木	クロガネモチ	町の鳥	ツバメ
基本構想	H23～32年度		基本計画	H28～32年度	
地域指定	中部圏				
都市宣言	非核平和都市, 振替納税・期限内納税の町, 人権尊重の町, 明るい選挙の町				
友好都市	新潟県北蒲原郡聖籠町				
姉妹都市等	—				
役所まで					近鉄[川越富洲原駅]から徒歩20分



【組織】

①議会・首長等 (H30. 4. 1)

議長		町長 (任期 H32. 2. 13 1 期目)	
 てらもと きよはる 寺本 清春		 しろ た まさ ゆき 城田 政幸	
副議長	やました ひろ や 山下 裕矢	副町長	きむら みつ ひろ 木村 光宏
議員	(任期 H31. 4. 29)		
定数	12 人		
内訳	公明党1人、無所属11人		

②職員 (H29. 4. 1)

全職員数		一般行政職員内訳			
一般行政	78 人	議会	2 人	労働	0 人
教育	25 人	総務	19 人	農林水産	3 人
消防	0 人	税務	8 人	商工	0 人
公営企業等	18 人	民生	29 人	土木	5 人
計	121 人	衛生	12 人	計	78 人

【面積・人口等】

①面積

総面積 (H29. 10. 1)	耕地 (H29. 7. 15)	宅地 (H29. 1. 1)	森林 (H29. 3. 31)
8. 73 km ²	1. 04 km ²	3. 27 km ²	0. 00 km ²

②人口及び世帯数

H27. 10. 1	H22. 10. 1	増減率	H30. 4. 1推計人口
14, 752 人	14, 003 人	5. 3 %	14, 871 人
6, 023 世帯	5, 601 世帯	7. 5 %	6, 292 世帯

老年人口割合 (H29. 10. 1)	19. 0 %
年少人口割合 (H29. 10. 1)	15. 2 %
外国人住民割合 (H29. 12. 31)	2. 89 %

③有権者数 (H30. 6. 1)

男	女	計
6, 003 人	5, 862 人	11, 865 人

【沿革】 (66ページに掲載しています。)

【川越町の特徴】

① [名所・旧跡]

- 善養寺…川越最古の寺院で、寛正年間 (1460～66) には蓮如上人も訪れたと伝えられ、ゆかりの品が残されている。
- 八幡神社…静かにたたずむ神社。雨乞いで水が湧き出したと伝えられる龍宮池がある。
- 薬師堂…貴重な文化財として美術品が多数秘蔵されている。
- 高松海岸…街に残る美しい砂地の海岸。遠浅の干潟には海鳥が集まり、貴重な自然となっている。



高松海岸

② [名産・特産品]

酒、水産加工品、菓子

③ [主な郷土出身者]

小椋久美子 (元女子バドミントン選手)

④ [祭・行事]

[7月]

- 稲熟 (当新田・亀須地区) …虫送りの行事。巨大な太鼓をたたいてまわる。
- 石取祭 (豊田一色・豊田・天神地区) …あまりの音の大きさに「日本一にぎやかな祭」ともいわれる。



石取祭

[8月]

- 足上げ祭 (高松地区) …お盆の夜松明を担って練り歩き、先祖の霊をなぐさめる。



足上げ祭

[11月]

- ふれあい祭…防災・消防の体験コーナーや健康・福祉をテーマにした催しや文化発表会、作品の展示などで多くの参加者がふれあう。

【主要施策（独自取組）等】

事業名等	H30当初予算額	事業概要
①豊田水防倉庫建設事業	246,405 千円	既存水防倉庫の老朽化に伴い、津波からの避難場所を兼ね備えた水防倉庫を整備する。
②幼児用水難保護用具整備事業	2,883 千円	町内1幼稚園及び4保育所に、津波や洪水等からの防災対策として、幼児用水難保護用具の整備を行う。また、日ごろから災害時の備えの必要性など、防災意識の高揚を図る。
③川越北・南小学校空調設備設置事業	188,358 千円	学習環境の充実を図るために、町内に2校ある小学校の教室に空調設備を設置する。

【財政】

①当初予算（普通会計）

区分	当初予算			[参考]決算(普通会計)		
	H30年度 (千円)	対前年度 伸率 (%)	H29年度 (千円)	H28年度 (千円)	対前年度 伸率 (%)	
地方税	4,298,257	0.1	4,292,347	4,661,248	1.8	
地方交付税	5,000	0.0	5,000	12,036	8.8	
国庫支出金	441,912	△ 2.4	452,915	465,587	△ 5.7	
県支出金	325,560	8.0	301,346	282,241	2.4	
地方債	0	—	0	0	皆減	
歳入計	6,406,000	6.3	6,026,000	6,614,904	△ 3.1	
義務的経費	人件費	950,056	△ 2.3	971,996	891,747	△ 2.0
	扶助費	892,090	5.5	845,392	854,499	1.3
	公債費	33,525	24.6	26,902	25,887	△ 40.1
	小計	1,875,671	1.7	1,844,290	1,772,133	△ 1.4
物件費	1,460,290	△ 0.5	1,468,057	1,266,850	1.2	
普通補助	0	—	0	10,263	△ 87.7	
建設事業費	単独	919,165	59.7	575,524	395,984	△ 6.3
	県営等	—	—	—	0	皆減
歳出計	6,406,000	6.3	6,026,000	6,186,523	△ 2.7	

②主要指標（H28年度）

区分	指標等	
標準財政規模	5,004,050 千円	
実質赤字比率	—	
連結実質赤字比率	—	
実質公債費比率 (3カ年平均・H26~H28)	2.6 %	
将来負担比率	—	
財政力指数 (3カ年平均・H27~H29)	1.306	
経常収支比率 (含臨時財政対策債)	67.8 %	
経常一般財源比率	100.2 %	
実質収支比率	8.6 %	
税の徴収率 (現年課税分+滞納繰越分)	97.2 %	
積立金現在高	財政調整基金	9,498,227 千円
	減債基金	3,226,897 千円
	特定目的基金	10,927,791 千円

③決算収支（普通会計）

区分	歳入 (千円)	歳出 (千円)	歳入歳出差引 (千円)	実質収支 (千円)	実質単年度収支 (千円)	積立金現在高 (千円)	地方債現在高 (千円)
H28年度 決算	6,614,904	6,186,523	428,381	428,381	275,637	23,652,915	483,418
H27年度 決算	6,825,560	6,356,656	468,904	462,790	479,221	22,619,709	505,326
H26年度 決算	6,748,148	6,400,979	347,169	342,016	667,234	22,013,026	312,391

【産業】

区分	総生産 (H27年度)		就業人口 (H27.10.1)	
	(百万円)	構成比(%)	(人)	構成比(%)
第一次産業	36	0.1	59	0.8
第二次産業	22,488	28.3	2,762	36.3
第三次産業	56,604	71.2	4,687	61.6
輸入品に課される税・関税等	419	0.5	—	—
計	79,547	100.0	7,609	100.0

【教育】

(H29.5.1現在)

【教育・福祉】

区分	幼稚園	小学校	中学校	区分	認定こども園 (H30.4.1現在)
箇所数	1園 (0園)	2校 (0校)	1校 (0校)	箇所数	0園 (0園)
児童生徒数	185人	877人	424人	定員	—

【福祉】

(H30.4.1現在)

区分	保育所	特別養護 老人ホーム	養護 老人ホーム	老人福祉 センター
施設数	4施設 (1施設)	1施設 (1施設)	0施設 (0施設)	1施設 (0施設)
定員	380人	29人	—	—

生活保護率(人口千人あたり)(H30.4) 7.0 %

【医療】

(H28.10.1現在)

区分	病院	一般診療所	歯科診療所
施設数	0施設 (0床)	9施設	6施設

【公共施設整備状況】

(H28年度)

都市公園等面積 (人口1人あたり)	0.3 m ²	
下水道等普及率	99.4 %	
市町立施設	図書館	0施設
	体育施設	3施設
	公会堂・市民会館	1施設
	公民館	1施設
	集会所	10施設
保健センター	1施設	