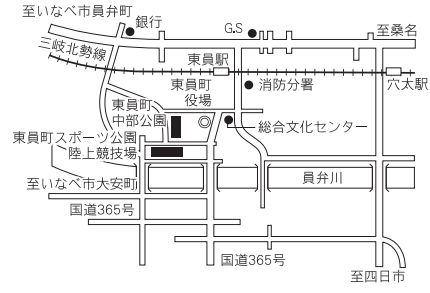


	とういんちよう <b>東員町</b>		市町村コード 243248		
	〒511-0295 員弁郡東員町大字山田1600番地				
	TEL	0594-86-2800	FAX	0594-86-2850	
	URL	http://www.town.toin.lg.jp/			
	Eメール	soumu@town.toin.lg.jp			
町の花	シャクヤク	町の木	ウメ	町の鳥	ヒバリ
基本構想	H23～32年度		基本計画	H23～32年度	
地域指定	中部圏				
都市宣言	交通安全の町, 非核平和の町, 人権尊重の町				
友好都市	大台町				
姉妹都市等	—				
					役所まで 三岐鉄道北勢線[東員駅]から徒歩5分

### 【組織】

#### ①議会・首長等 (H30. 4. 1)

議長		町長 (任期 H31. 4. 26 2 期目)	
 しまだ まさひこ <b>島田 正彦</b>		 みずたに としお <b>水谷 俊郎</b>	
副議長	こんどう としひこ <b>近藤 敏彦</b>	副町長	おがわ ひろゆき <b>小川 裕之</b>
議員	(任期 H32. 2. 26)		
定数	14 人		
内訳	公明党1人、共産党1人 無所属12人		

#### ②職員 (H29. 4. 1)

全職員数		一般行政職員内訳			
一般行政	145 人	議会	3 人	労働	0 人
教育	55 人	総務	38 人	農林水産	9 人
消防	0 人	税務	10 人	商工	0 人
公営企業等	14 人	民生	71 人	土木	9 人
計	214 人	衛生	5 人	計	145 人

### 【面積・人口等】

#### ①面積

総面積 (H29. 10. 1)	耕地 (H29. 7. 15)	宅地 (H29. 1. 1)	森林 (H29. 3. 31)
22.68 km <sup>2</sup>	6.73 km <sup>2</sup>	4.76 km <sup>2</sup>	1.77 km <sup>2</sup>

#### ②人口及び世帯数

H27. 10. 1	H22. 10. 1	増減率	H30. 4. 1推計人口
25,344 人	25,661 人	△ 1.2 %	25,335 人
8,863 世帯	8,580 世帯	3.3 %	9,163 世帯

老年人口割合 (H29. 10. 1)	29.6 %
年少人口割合 (H29. 10. 1)	13.3 %
外国人住民割合 (H29. 12. 31)	2.06 %

#### ③有権者数 (H30. 6. 1)

男	女	計
10,282 人	10,688 人	20,970 人

### 【沿革】 (66ページに掲載しています。)

### 【東員町の特徴】

めざしたいのは「健康活躍のまち」  
みんなの「おみごと！」があふれる町へ。

「OMIGOTOIN 健康活躍のまち東員町」をキャッチフレーズに  
町に住むひとりひとりの健康と活躍をすすめています。



#### 県指定無形民俗文化財「上げ馬神事」



毎年4月の第一土、日に猪名部神社で開催される「大社祭」では、「上げ馬神事」が奉納されます。平成14年に三重県指定無形民俗文化財に指定されました。

#### 中部公園

町の中心にある大きな公園で子育て世代のママに人気です。大型遊具、パークゴルフなどの施設があります。



#### 子ども歌舞伎



東員町出身の名優七世松本幸四郎丈の功績を後世に伝えようと始まった「子ども歌舞伎」。子ども達の迫力のある演技が人気です。

#### コスモスと北勢線

休耕田を利用したコスモス畑には毎年およそ300万本が開花し、町内外から多くの人々が訪れます。762mmの特殊狭軌が魅力の北勢線と調和した色とりどりの風景がとても綺麗です。



【主要施策（独自取組）等】

事業名等	H30当初予算額	事業概要
①町ホームページリニューアル	5,379 千円	見やすく使いやすいホームページに更新します。
②新産業創造支援事業	1,278 千円	新品種大豆栽培、加工品開発、販路開拓事業に対し補助金で支援し、大豆加工品の特産化を図ります。
③東員駅前開発事業	268 千円	将来的な東員駅周辺の開発に向けた視察を行います。

【財政】

①当初予算（普通会計）

区分	当初予算			[参考]決算(普通会計)		
	H30年度 (千円)	対前年度 伸率 (%)	H29年度 (千円)	H28年度 (千円)	対前年度 伸率 (%)	
地方税	3,479,966	△ 0.5	3,498,506	3,627,563	△ 4.0	
地方交付税	970,000	1.0	960,000	877,492	5.1	
国庫支出金	724,062	△ 3.2	748,129	749,558	3.7	
県支出金	500,722	6.9	468,435	506,485	21.6	
地方債	539,600	△ 10.8	605,000	407,000	△ 1.5	
歳入計	7,481,000	△ 3.4	7,748,000	8,025,990	△ 4.9	
義務的経費	人件費	1,784,954	1.2	1,763,300	1,671,605	△ 0.7
	扶助費	1,228,805	1.2	1,214,110	1,162,213	8.3
	公債費	553,856	4.5	530,155	503,686	6.8
	小計	3,567,615	1.7	3,507,565	3,337,504	3.4
物件費	1,682,262	0.8	1,669,329	1,700,708	3.4	
普通建設事業費	補助単独	159,481	△ 38.9	261,160	172,780	78.2
	単独	184,608	△ 50.1	369,937	373,975	0.7
	県営等	—	—	—	7,377	△ 90.2
歳出計	7,481,000	△ 3.4	7,748,000	7,658,451	△ 3.7	

②主要指標（H28年度）

区分	指標等	
標準財政規模	5,653,965 千円	
実質赤字比率	—	
連結実質赤字比率	—	
実質公債費比率 (3カ年平均・H26~H28)	3.9 %	
将来負担比率	—	
財政力指数 (3カ年平均・H27~H29)	0.816	
経常収支比率 (含臨時財政対策債)	89.9 %	
経常一般財源比率	88.8 %	
実質収支比率	6.1 %	
税の徴収率 (現年課税分+滞納繰越分)	98.5 %	
積立金現在高	財政調整基金	1,973,959 千円
	減債基金	147,720 千円
	特定目的基金	1,577,101 千円

③決算収支（普通会計）

区分	歳入 (千円)	歳出 (千円)	歳入歳出差引 (千円)	実質収支 (千円)	実質単年度収支 (千円)	積立金現在高 (千円)	地方債現在高 (千円)
H28年度 決算	8,025,990	7,658,451	367,539	344,186	△ 285,563	3,698,780	5,437,262
H27年度 決算	8,440,688	7,954,765	485,923	468,789	34,500	3,960,629	5,486,478
H26年度 決算	8,460,395	7,741,896	718,499	685,845	△ 65,172	3,783,070	5,491,705

【産業】

区分	総生産 (H27年度)		就業人口 (H27. 10. 1)	
	(百万円)	構成比(%)	(人)	構成比(%)
第一次産業	337	0.3	138	1.1
第二次産業	60,836	60.0	4,651	37.5
第三次産業	39,658	39.1	7,157	57.7
輸入品に課される税・関税等	533	0.5	—	—
計	101,364	100.0	12,409	100.0

【教育】

(H29. 5. 1現在)

【教育・福祉】

区分	幼稚園	小学校	中学校	区分	認定こども園 (H30. 4. 1現在)
箇所数	6 園 (0 園)	6 校 (0 校)	2 校 (0 校)	箇所数	0 園 (0 園)
児童生徒数	389 人	1,448 人	692 人	定員	—

【福祉】

(H30. 4. 1現在)

区分	保育所	特別養護 老人ホーム	養護 老人ホーム	老人福祉 センター
施設数	6 施設 (0 施設)	1 施設 (1 施設)	0 施設 (0 施設)	0 施設 (0 施設)
定員	694 人	90 人	—	—

生活保護率(人口千人あたり)(H30. 4) 2.1 %

【医療】

(H28. 10. 1現在)

区分	病院	一般診療所	歯科診療所
施設数	2 施設 ( 489 床)	15 施設	10 施設

【公共施設整備状況】

(H28年度)

都市公園等面積 (人口1人あたり)	15.7 m <sup>2</sup>	
下水道等普及率	99.9 %	
市町立施設	図書館	1 施設
	体育施設	6 施設
	公会堂・市民会館	1 施設
	公民館	2 施設
	集会所	12 施設
保健センター	1 施設	