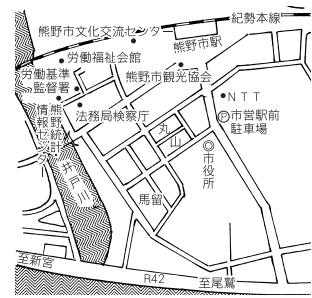


	くまのし 熊野市		市町村コード 242128		
	〒519-4392 熊野市井戸町796番地				
	TEL	0597-89-4111	FAX	0597-89-5501	
	URL	http://www.city.kumano.mie.jp			
	Eメール	kumano@city.kumano.mie.jp			
市の花	ササユリ	市の木	スギ	市の鳥	ウグイス
基本構想	H30～39年度		基本計画	H30～34年度	
地域指定	過疎, 山振, 農村産業, 近畿圏, 半島, リゾート, 特定農山村				
都市宣言	非核平和都市, 交通安全都市, 暴力追放都市, 人権尊重都市				
友好都市	奈良県桜井市				
姉妹都市等	ソレント市(イタリア), パストス市(ブラジル)				
					役所まで J R [熊野市駅] から徒歩 3 分



【組織】

①議会・首長等 (H30. 5. 11)

議長		市長 (任期 H33. 11. 12 4 期目)	
 はま しげ あき 濱 重明		 かわ かみ かん じ 河上 敢二	
副議長	かわ ぐち とも 川口 朋	副市長	おお にし ひろ ふうみ 大西 浩文
議員 定数	(任期 H34. 4. 30) 14 人		
内訳	公明党1人、無所属13人		

②職員 (H29. 4. 1)

全職員数		一般行政職員内訳			
一般行政	177 人	議会	3 人	労働	0 人
教育	15 人	総務	54 人	農林水産	21 人
消防	80 人	税務	11 人	商工	17 人
公営企業等	24 人	民生	34 人	土木	19 人
計	296 人	衛生	18 人	計	177 人

【面積・人口等】

①面積

総面積 (H29. 10. 1)	耕地 (H29. 7. 15)	宅地 (H29. 1. 1)	森林 (H29. 3. 31)
373. 35 km ²	6. 21 km ²	3. 91 km ²	329. 37 km ²

②人口及び世帯数

H27. 10. 1	H22. 10. 1	増減率	H30. 4. 1推計人口
17, 322 人	19, 662 人	△ 11. 9 %	16, 501 人
8, 151 世帯	9, 008 世帯	△ 9. 5 %	7, 864 世帯

老年人口割合 (H29. 10. 1)	42. 8 %
年少人口割合 (H29. 10. 1)	10. 0 %
外国人住民割合 (H29. 12. 31)	0. 46 %

③有権者数 (H30. 6. 1)

男	女	計
6, 877 人	8, 255 人	15, 132 人

【沿革】 (64ページに掲載しています。)

【熊野市の特色】

世界遺産 [鬼ヶ城]



世界遺産、そして国の天然記念物である「鬼ヶ城」は、幾度にもわたる急激な地盤の隆起と風食・海食によって造り出された他に類を見ない奇岩地帯です。

1. 2kmにわたり大小無数の洞窟があり千変万化の趣があります。

「日本百景」や「新日本旅行地百選」にも選定されています。

熊野大花火大会 [8月17日]



熊野大花火大会は、初精霊供養の花火を起源とし、約1万発を打ち上げる紀州最大の花火大会です。世界遺産「鬼ヶ城」や海上での自爆花火など豊かな自然を生かした大迫力の名物花火が夜空のみならず熊野灘をも舞台として繰り広げられます。

鬼ヶ城の大岩壁に響き渡る轟音は、全国各地から訪れる大観衆を魅了します。

にいひめちゃん



熊野市新鹿町で発見された香酸かんきつ「新姫」を、ひいては熊野市をPRするために誕生した「にいひめちゃん」。

全国の皆さんに笑顔と健康をお届けすることを目標に執事のひめじい、愛犬ひめボチとともに市内外のさまざまなイベントに参加するなど、日々奮闘中です。

【主要施策（独自取組）等】

事業名等	H30当初予算額	事業概要
①紀和地域集客・にぎわい創出事業	14,488 千円	4月にオープンした「道の駅」を核として、丸山千枚田や産業遺産（選鉱場跡）等の紀和地域の観光資源を活用した集客とにぎわいを創出するため、イベントの開催やパンフレット作成、選鉱場跡のフェンス設置、木製モニュメントの設置等を行います。
②企業立地促進雇用創出事業	100,000 千円	当市の人口減少の克服及び自律的かつ持続的な活性化を図るため、雇用の創出に資する市外からの企業立地及び市内事業者の事業拡大を積極的に支援することを目的に、平成29年度に新たな基金を設置しました。この基金を活用し、市内外の事業者が市内に事業所等を新設又は増設する際の費用の一部を支援して、新規雇用の創出を促進します。
③認定こども園木本保育所整備事業	173,163 千円	木本保育所を木本小学校内に移転し、保育所型認定こども園として整備することで、園児を地震・津波から守るとともに、教育機能を備えた新しい保育所を開設します。

【財政】

①当初予算（普通会計）

区分	当初予算			[参考]決算（普通会計）		
	H30年度 (千円)	対前年度 伸率 (%)	H29年度 (千円)	H28年度 (千円)	対前年度 伸率 (%)	
地方税	1,511,617	△ 3.0	1,558,649	1,642,626	△ 0.1	
地方交付税	5,100,000	0.0	5,100,000	5,630,960	0.9	
国庫支出金	1,223,033	△ 18.3	1,496,766	1,381,924	△ 5.9	
県支出金	778,811	4.3	746,946	792,799	1.6	
地方債	1,288,600	8.1	1,191,500	1,361,554	△ 27.9	
歳入計	12,558,947	△ 1.3	12,729,062	12,751,582	△ 3.8	
義務的経費	人件費	2,618,949	1.7	2,574,071	2,498,312	△ 1.0
	扶助費	1,479,996	0.8	1,467,751	1,625,156	21.2
	公債費	1,515,987	5.7	1,434,572	1,316,932	△ 14.7
	小計	5,614,932	2.5	5,476,394	5,440,400	0.6
物件費	2,107,598	5.0	2,008,133	1,827,009	2.5	
普通建設事業費	補助単独	809,490	△ 38.4	1,314,277	858,874	△ 43.5
	単独	1,175,739	25.3	938,655	962,313	△ 15.6
	県営等	—	—	—	50,911	△ 12.5
歳出計	12,558,947	△ 1.3	12,729,062	12,182,078	△ 3.5	

②主要指標（H28年度）

区分	指標等	
標準財政規模	7,119,761 千円	
実質赤字比率	—	
連結実質赤字比率	—	
実質公債費比率 (3カ年平均・H26～H28)	3.6 %	
将来負担比率	—	
財政力指数 (3カ年平均・H27～H29)	0.264	
経常収支比率 (含臨時財政対策債)	84.6 %	
経常一般財源比率	96.3 %	
実質収支比率	7.6 %	
税の徴収率 (現年課税分+滞納繰越分)	95.1 %	
積立金現在高	財政調整基金	3,582,279 千円
	減債基金	997,660 千円
	特定目的基金	1,768,436 千円

③決算収支（普通会計）

区分	歳入 (千円)	歳出 (千円)	歳入歳出差引 (千円)	実質収支 (千円)	実質単年度収支 (千円)	積立金現在高 (千円)	地方債現在高 (千円)
H28年度 決算	12,751,582	12,182,078	569,504	541,983	△ 164,164	6,348,375	13,844,509
H27年度 決算	13,256,981	12,618,544	638,437	558,453	400,119	5,636,164	13,694,241
H26年度 決算	13,616,266	12,996,252	620,014	489,075	281,280	5,239,680	13,226,008

【産業】

区分	総生産 (H27年度)		就業人口 (H27. 10. 1)	
	(百万円)	構成比 (%)	(人)	構成比 (%)
第一次産業	1,846	3.8	578	8.0
第二次産業	6,573	13.4	1,255	17.3
第三次産業	40,452	82.3	5,363	74.1
輸入品に課される税・関税等	258	0.5	—	—
計	49,129	100.0	7,240	100.0

【教育】

(H29. 5. 1現在)

【教育・福祉】

区分	幼稚園	小学校	中学校	区分	認定こども園 (H30. 4. 1現在)
箇所数	3 園 (1 園)	19 校 (0 校)	10 校 (0 校)	箇所数	1 園 (0 園)
児童生徒数	68 人	683 人	386 人	定員	50 人

【福祉】

(H30. 4. 1現在)

区分	保育所	特別養護 老人ホーム	養護 老人ホーム	老人福祉 センター
施設数	12 施設 (2 施設)	3 施設 (3 施設)	0 施設 (0 施設)	0 施設 (0 施設)
定員	400 人	180 人	—	—

生活保護率(人口千人あたり)(H30. 4) 12.9 %

【医療】

(H28. 10. 1現在)

区分	病院	一般診療所	歯科診療所
施設数	1 施設 (330 床)	25 施設	10 施設

【公共施設整備状況】

(H28年度)

都市公園等面積 (人口1人あたり)	9.7 m ²	
下水道等普及率	33.5 %	
市町立施設	図書館	1 施設
	体育施設	6 施設
	公会堂・市民会館	1 施設
	公民館	7 施設
	集会所	81 施設
保健センター	2 施設	