

	すずかし 鈴鹿市		市町村コード 242071		
	〒513-8701 鈴鹿市神戸一丁目18番18号				
	TEL	059-382-1100	FAX	059-382-9040	
	URL	http://www.city.suzuka.lg.jp			
	Eメール	sogoseisaku@city.suzuka.lg.jp			
市の花	サツキ	市の木	ケヤキ	市の鳥	—
基本構想	H28～35年度		基本計画	H28～31年度	
地域指定	農村産業、中部圏、近畿圏、特定農山村				
都市宣言	交通安全都市、青少年健全育成都市、非核平和都市、鈴鹿いきいきスポーツ都市、人権尊重都市、モータースポーツ都市、男女共同参画都市				
友好都市	ル・マン市(フランス)、ベルフォンテン市(アメリカ)				
姉妹都市等	—				
役所まで			伊勢鉄道[鈴鹿駅]から徒歩5分 近鉄[鈴鹿市駅]から徒歩5分		



【組織】

①議会・首長等 (H30.5.15)

議長	市長 (任期 H31.4.30 2 期目)	
		
副議長	議員 (任期 H31.4.30)	副市長
水谷 進	32 人	亀井 秀樹
内 訳	自民党2人、公明党3人 共産党3人、無所属24人	杉野 浩二

②職員 (H29.4.1)

全職員数		一般行政職員内訳			
一般行政	886 人	議 会	9 人	労 働	1 人
教 育	169 人	総 務	248 人	農林水産	31 人
消 防	205 人	税 務	66 人	商 工	19 人
公営企業等	164 人	民 生	259 人	土 木	167 人
計	1,424 人	衛 生	86 人	計	886 人

【面積・人口等】

①面積

総面積 (H29.10.1)	耕地 (H29.7.15)	宅地 (H29.1.1)	森林 (H29.3.31)
194.46 km ²	58.80 km ²	33.81 km ²	35.84 km ²

②人口及び世帯数

H27.10.1	H22.10.1	増減率	H30.4.1推計人口
196,403 人	199,293 人	△ 1.5 %	196,276 人
77,725 世帯	75,868 世帯	2.4 %	80,005 世帯

老年人口割合 (H29.10.1)	24.2 %
年少人口割合 (H29.10.1)	13.2 %
外国人住民割合 (H29.12.31)	4.20 %

③有権者数 (H30.6.1)

男	女	計
79,832 人	80,704 人	160,536 人

【沿革】 (64ページに掲載しています。)

【鈴鹿市の特色】

【F1日本グランプリ】

FIA F1世界選手権シリーズのうちの一戦で、国内の自動車レースにおける最高位のレースとされている。平成30年まで鈴鹿サーキットでの開催が決まっている。



©鈴鹿サーキット


【伊勢型紙】

伊勢型紙は、着物の反物に柄や文様を染め抜くための道具で、渋紙に繊細な文様を彫刻する鈴鹿市の伝統的工芸用具である。その彫刻技術は国の重要無形文化財に指定されている。



【主なイベント】

- [7月下旬] 鈴鹿8時間耐久ロードレース
- [10月上旬] F1日本グランプリ
- [11月下旬] 鈴鹿バルーンフェスティバル
- [12月中旬] 鈴鹿シティマラソン



鈴鹿市マスコットキャラクター「ベルディ」

©手塚プロダクション

【主要施策（独自取組）等】

事業名等	H30当初予算額	事業概要
①子ども医療費	722,194 千円	平成31年4月から、医療機関での窓口無料化の対象年齢を、現行の3歳までから、小学校就学前の6歳までに拡大するための準備を進め、より安心して医療が受けられる体制を構築する。
②市立体育館の大規模改修費	696,625 千円	「三重とこわか国体」の開催を見据え、A G F 鈴鹿体育館のアリーナ、照明、バリアフリー化など、大規模改修工事を行う。
③安全安心のまちづくり事業（木造住宅無料耐震診断事業費・木造住宅耐震補強工事費補助）	55,662 千円	旧耐震基準の木造住宅の無料耐震診断及び耐震診断の結果「倒壊する可能性が高い」と評価された木造住宅の耐震補強工事等への補助を行う。

【財政】

①当初予算（普通会計）

区分	当初予算			[参考]決算（普通会計）		
	H30年度 (千円)	対前年度 伸率 (%)	H29年度 (千円)	H28年度 (千円)	対前年度 伸率 (%)	
地方税	28,479,251	1.5	28,051,642	28,550,468	0.2	
地方交付税	2,900,000	△ 9.4	3,200,000	4,136,483	0.7	
国庫支出金	9,492,593	△ 3.6	9,850,281	9,115,704	1.3	
県支出金	4,696,006	3.7	4,529,452	4,606,481	10.9	
地方債	4,936,800	0.4	4,916,400	2,938,300	△ 22.7	
歳入計	64,091,701	1.2	63,341,591	60,311,787	△ 4.2	
義務的経費	人件費	12,634,837	0.9	12,521,610	12,357,163	0.3
	扶助費	15,993,987	1.7	15,733,676	15,926,038	3.0
	公債費	4,167,447	△ 8.2	4,539,169	4,497,256	△ 10.1
	小計	32,796,271	0.0	32,794,455	32,780,457	0.0
物件費	9,932,235	△ 0.1	9,944,039	9,009,145	2.2	
普通建設事業費	補助単独	2,771,652	△ 37.7	4,447,976	1,779,536	△ 15.5
	県営等	4,719,643	101.7	2,339,633	2,033,236	△ 33.6
		—	—	—	162,834	121.0
歳出計	64,091,701	1.2	63,341,591	58,968,978	△ 4.3	

②主要指標（H28年度）

区分	指標等	
標準財政規模	36,958,913 千円	
実質赤字比率	—	
連結実質赤字比率	—	
実質公債費比率 (3カ年平均・H26~H28)	5.1 %	
将来負担比率	13.9 %	
財政力指数 (3カ年平均・H27~H29)	0.876	
経常収支比率 (含臨時財政対策債)	92.5 %	
経常一般財源比率	97.0 %	
実質収支比率	2.9 %	
税の徴収率 (現年課税分+滞納繰越分)	96.3 %	
積立金現在高	財政調整基金	7,139,977 千円
	減債基金	2,920,200 千円
	特定目的基金	1,385,343 千円

③決算収支（普通会計）

区分	歳入 (千円)	歳出 (千円)	歳入歳出差引 (千円)	実質収支 (千円)	実質単年度収支 (千円)	積立金現在高 (千円)	地方債現在高 (千円)
H28年度 決算	60,311,787	58,968,978	1,342,809	1,070,577	241,185	11,445,520	44,284,136
H27年度 決算	62,960,073	61,646,639	1,313,434	856,219	△ 1,450,875	11,027,866	45,445,171
H26年度 決算	64,428,455	62,800,511	1,627,944	1,153,135	△ 2,069,857	12,336,450	46,165,640

【産業】

区分	総生産 (H27年度)		就業人口 (H27.10.1)	
	(百万円)	構成比(%)	(人)	構成比(%)
第一次産業	8,926	1.0	2,773	2.9
第二次産業	472,410	51.1	32,574	34.5
第三次産業	437,635	47.4	55,706	59.0
輸入品に課される税・関税等	4,861	0.5	—	—
計	923,832	100.0	94,353	100.0

【教育】

(H29.5.1現在)

【教育・福祉】

区分	幼稚園	小学校	中学校	区分	認定こども園 (H30.4.1現在)
箇所数	20 園 (6 園)	30 校 (0 校)	11 校 (1 校)	箇所数	3 園 (3 園)
児童生徒数	1,869 人	11,232 人	5,984 人	定員	519 人

【福祉】

(H30.4.1現在)

区分	保育所	特別養護 老人ホーム	養護 老人ホーム	老人福祉 センター
施設数	39 施設 (29 施設)	13 施設 (13 施設)	1 施設 (1 施設)	0 施設 (0 施設)
定員	4,685 人	729 人	50 人	—

生活保護率(人口千人あたり)(H30.4) 5.1 %

【医療】

(H28.10.1現在)

区分	病院	一般診療所	歯科診療所
施設数	9 施設 (2,051 床)	151 施設	82 施設

【公共施設整備状況】

(H28年度)

都市公園等面積 (人口1人あたり)	9.9 m ²	
下水道等普及率	92.1 %	
市町立施設	図書館	2 施設
	体育施設	9 施設
	公会堂・市民会館	2 施設
	公民館	30 施設
	集会所	185 施設
保健センター	1 施設	