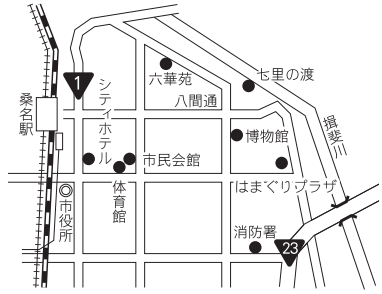


	くわなし 桑名市		市町村コード 242055		
	〒511-8601 桑名市中央町二丁目37番地				
	TEL	0594-24-1136	FAX	0594-24-1350	
	URL	http://www.city.kuwana.lg.jp/			
	Eメール	somum@city.kuwana.lg.jp			
市の花	ハナショウブ	市の木	ハナミズキ	市の鳥	—
基本構想	H27～36年度		基本計画	H27～31年度（前期）	
地域指定	中部圏、特定農山村				
都市宣言	人権尊重都市、非核平和都市、交通安全都市、青少年健全育成都市、暴力追放都市、子どもの笑顔を守るまちくわな～子どもを虐待から守る都市宣言～				
友好都市	北海道苫前郡苫前町、福島県白河市、埼玉県行田市				
姉妹都市等	—				
					役所まで 近鉄・JR[桑名駅]から徒歩5分

【組織】

①議会・首長等（H30.4.1）

議長		市長 (任期 H32.12.18 2期目)	
 たけいし まさのり 竹石 正徳		 いとう なるたか 伊藤 徳宇	
副議長	つじうち ゆうや 辻内 裕也	副市長	いとう けいぞう 伊藤 敬三
議員定数	(任期 H30.12.5) 26人		みずたに まさお 水谷 正雄
内訳	自民党1人、公明党2人 共産党2人、無所属20人 欠員1名		

②職員（H29.4.1）

全職員数		一般行政職員内訳			
一般行政	623人	議会	9人	労働	0人
教育	160人	総務	180人	農林水産	22人
消防	250人	税務	41人	商工	14人
公営企業等	91人	民生	195人	土木	82人
計	1,124人	衛生	80人	計	623人

【面積・人口等】

①面積

総面積 (H29.10.1)	耕地 (H29.7.15)	宅地 (H29.1.1)	森林 (H29.3.31)
136.68 km ²	25.30 km ²	20.53 km ²	30.23 km ²

②人口及び世帯数

H27.10.1	H22.10.1	増減率	H30.4.1推計人口
140,303人	140,290人	0.0%	140,066人
53,741世帯	51,525世帯	4.3%	55,349世帯

老年人口割合 (H29.10.1)	25.6%
年少人口割合 (H29.10.1)	13.5%
外国人住民割合 (H29.12.31)	2.60%

③有権者数（H30.6.1）

男	女	計
56,864人	59,381人	116,245人

【沿革】（63ページに掲載しています。）

【桑名市の特色】

①【名所・旧跡】

七里の渡跡、九華公園、六華苑、多度大社、ナガシマリリゾート、なばなの里、又木茶屋、輪中の郷、諸戸氏庭園、長島水辺のやすらぎパーク

「七里の渡跡」



東海道五十三次42番目の宿場町として栄え、熱田の宮宿とをつなぐ道は、唯一の海路であった。これより、伊勢国に入ることから、「伊勢国一の鳥居」と呼ばれている。式年遷宮毎に建て替えられる。

②【祭・行事】

桑名聖天大祭、さくらまつり、ボタンまつり、つつじまつり、金魚まつり、多度祭、花菖蒲まつり、桑名水郷花火大会、石取祭、七福神まつり、流鏝馬祭、伊勢大神楽、桑名水郷舟めぐり（春・秋）、灯街道・桑名宿、ちょうちんまつり

「石取祭」

8月の第一日曜日とその前日に行われる。午前0時に一斉に太鼓・鉦を鳴らし始める瞬間は圧巻。「日本一やかましい祭り」と称されている。平成19年に国の重要無形民俗文化財に指定、平成28年にユネスコ無形文化遺産代表一覧に記載されている。



③【名産・特産品】

蛤、銚物、桑名盆、サンダル、志ぐれ煮、八壺豆、なばな、桑名海苔、桃太郎トマト、安永餅、くわなめし

「蛤」



桑名のハマグリは、貝殻の色艶もよく、身はふっくらとして大きく、まるやかな味わいがあります。水がぬるむ5月から8月が特に美味しい時期とされています。

【主要施策（独自取組）等】

事業名等	H30当初予算額	事業概要
①地域コミュニティ推進事業	29,009 千円	市民の個性が活かせる地域コミュニティを確立するため、地域運営組織の立ち上げに向けた支援を行い、まちづくり拠点施設において従来の窓口業務に替わる新たなサービスを提供する。
②桑名駅自由通路整備事業	4,252,379 千円	桑名駅自由通路及び橋上駅舎を整備することにより、交通結節機能の強化を図り、利便性の向上及び安全・安心を確保することで、駅を中心としたコンパクトなまちづくりを目指した再編成を行う。
③多世代共生型施設整備事業費	8,040 千円	新しい福祉のかたちの実現に向け、高齢者、障害者、子ども等に対して、通所や入所、相談等を包括的に提供する多世代共生型施設の整備を促進する。

【財政】

①当初予算（普通会計）

区分	当初予算			[参考]決算（普通会計）		
	H30年度 (千円)	対前年度 伸率 (%)	H29年度 (千円)	H28年度 (千円)	対前年度 伸率 (%)	
地方税	21,478,594	1.1	21,254,209	21,903,280	0.4	
地方交付税	4,250,000	△ 3.4	4,400,000	5,031,083	△ 7.5	
国庫支出金	8,078,120	5.0	7,690,121	6,475,490	10.6	
県支出金	2,886,076	△ 18.4	3,537,952	3,570,292	13.8	
地方債	6,998,000	△ 58.1	16,711,000	8,199,100	25.1	
歳入計	53,268,450	△ 16.0	63,412,537	55,750,343	7.1	
義務的経費	人件費	9,489,668	△ 0.5	9,534,899	9,076,710	△ 1.3
	扶助費	10,239,157	△ 1.0	10,345,762	10,343,434	5.3
	公債費	6,409,741	2.4	6,259,263	5,851,247	2.1
	小計	26,138,566	0.0	26,139,924	25,271,391	2.1
物件費	7,414,885	△ 1.9	7,557,252	6,938,307	△ 2.0	
普通建設事業費	補助	5,924,177	25.0	4,741,070	2,151,125	49.7
	単独	1,120,764	86.0	602,438	2,124,777	△ 37.7
	県営等	—	—	—	27,668	△ 94.8
歳出計	53,268,450	△ 16.0	63,412,537	53,920,838	7.0	

②主要指標（H28年度）

区分	指標等	
標準財政規模	30,258,838 千円	
実質赤字比率	—	
連結実質赤字比率	—	
実質公債費比率 (3カ年平均・H26~H28)	10.9 %	
将来負担比率	56.4 %	
財政力指数 (3カ年平均・H27~H29)	0.852	
経常収支比率 (含臨時財政対策債)	99.2 %	
経常一般財源比率	93.6 %	
実質収支比率	5.7 %	
税の徴収率 (現年課税分+滞納繰越分)	95.5 %	
積立金現在高	財政調整基金	3,429,532 千円
	減債基金	684,054 千円
	特定目的基金	4,051,324 千円

③決算収支（普通会計）

区分	歳入 (千円)	歳出 (千円)	歳入歳出差引 (千円)	実質収支 (千円)	実質単年度収支 (千円)	積立金現在高 (千円)	地方債現在高 (千円)
H28年度 決算	55,750,343	53,920,838	1,829,505	1,717,277	△ 288,708	8,164,910	58,095,273
H27年度 決算	52,073,677	50,387,075	1,686,602	1,550,692	1,037,612	7,954,017	55,237,621
H26年度 決算	49,380,697	48,129,710	1,250,987	1,037,487	△ 404,155	6,871,785	53,847,440

【産業】

区分	総生産 (H27年度)		就業人口 (H27.10.1)	
	(百万円)	構成比(%)	(人)	構成比(%)
第一次産業	1,847	0.3	1,365	2.0
第二次産業	234,592	41.4	22,569	32.5
第三次産業	326,841	57.7	43,376	62.4
輸入品に課される税・関税等	2,979	0.5	—	—
計	566,259	100.0	69,481	100.0

【教育】

(H29.5.1現在)

【教育・福祉】

区分	幼稚園	小学校	中学校	区分	認定こども園 (H30.4.1現在)
箇所数	19 園 (5 園)	29 校 (1 校)	11 校 (1 校)	箇所数	1 園 (1 園)
児童生徒数	1,790 人	8,044 人	4,000 人	定員	115 人

【福祉】

(H30.4.1現在)

区分	保育所	特別養護 老人ホーム	養護 老人ホーム	老人福祉 センター
施設数	25 施設 (16 施設)	9 施設 (9 施設)	1 施設 (0 施設)	4 施設 (0 施設)
定員	2,645 人	351 人	50 人	—

生活保護率(人口千人あたり)(H30.4) 7.4 %

【医療】

(H28.10.1現在)

区分	病院	一般診療所	歯科診療所
施設数	11 施設 (1,564 床)	88 施設	67 施設

【公共施設整備状況】

(H28年度)

都市公園等面積 (人口1人あたり)	8.9 m ²	
下水道等普及率	89.2 %	
市町立施設	図書館	3 施設
	体育施設	15 施設
	公会堂・市民会館	2 施設
	公民館	20 施設
	集会所	181 施設
保健センター	3 施設	