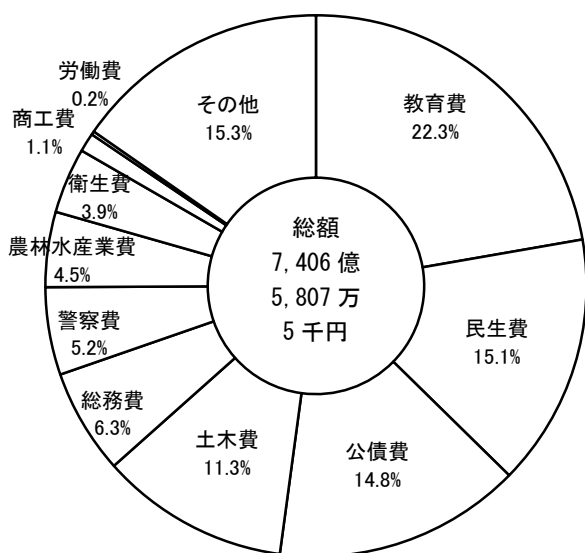


(3) 歳出予算

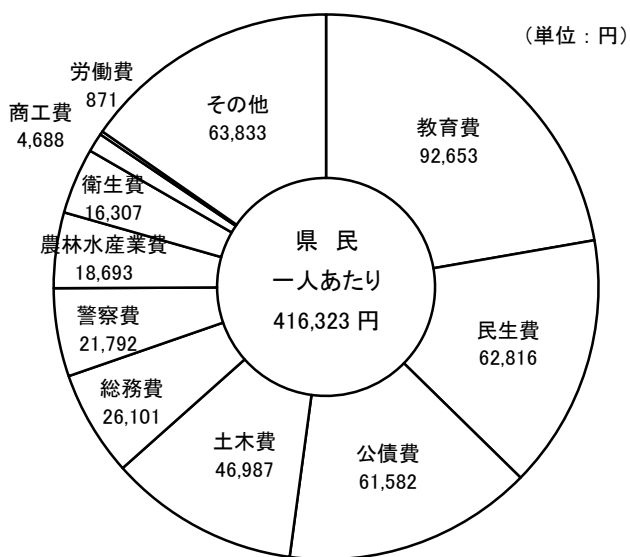
一会計年度内において、県が事業を行ううえで必要とする経費を見積もったものを歳出予算と
いいます。

第 11 図 目的別（款別）歳出予算の構成比
（一般会計）



(注) 構成比は四捨五入によるため合計に合わない場合があります。

第 12 図 県民 1 人あたりに使われる金額
（一般会計）



(注) 人口[R 元.12.1 現在 推計 1,779,046 人]

数値は四捨五入によるため合計に合わない場合があります。

ア. 目的別歳出予算の状況

県の歳出を行政目的によって、議会費や土木費、教育費等に分類したものを目的別（款別）歳出予算といいます。

目的別歳出予算の構成比をみると、第 11 図のとおり、小・中学校、高等学校の教職員人件費、高校整備などを主な内容とする教育費が 22.3%、また、児童、高齢者、心身障がい者等のための福祉施設の整備・運営や生活保護などを主な内容とする事業を行う民生費が 15.1%、さらに、公債費が 14.8%であり、この 3 費目で歳出全体の約 5 割を占めています。

なお、目的別歳出予算の主な事業内容及び予算額の前年度比較は、第 10 表及び資料 13 に示したとおりです。

一方、県民 1 人あたりに使われる金額については、第 12 図に示したとおり、416,323 円となっています。

第10表 目的別歳出予算と主な事業内容（一般会計）

（単位：千円）

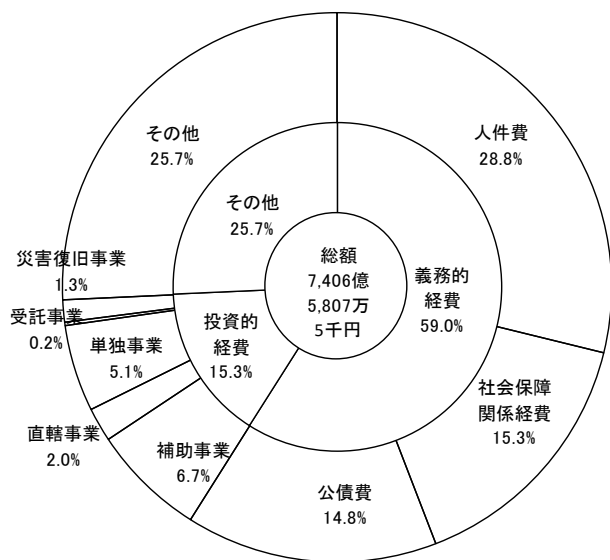
款 別	当初予算額	主な事業内容	事業担当部局
1 議会費	1,446,211	県の予算案、条例案等の審議議決	県議会 県議会事務局
2 総務費	46,434,884	地方分権及び行政改革の推進、県の行政組織や職員の人事、予算編成、文書や出納事務、財政管理、県税の賦課徴収、企画、市町への助言、地域振興、情報対策、広聴広報、情報公開、NPO活動の推進、人権施策、男女共同参画の推進、交通安全対策、文化振興、生涯学習、同和対策、国際交流、統計調査、消防、防災、選挙、監査、水資源・土地対策、交通政策	防災対策部 戦略企画部 総務部 環境生活部 地域連携部 雇用経済部 出納局 選挙管理委員会 人事委員会 監査委員
3 民生費	111,753,048	生活保護、児童福祉、母子福祉、老人福祉、心身障がい者福祉等社会福祉、社会保障、国民健康保険、青少年対策	医療保健部 子ども・福祉部
4 衛生費	29,010,923	医療対策、看護師養成、公衆衛生、環境衛生、公害防止、環境保全、自然保護	医療保健部 子ども・福祉部 環境生活部
5 労働費	1,549,616	労働福祉、雇用対策、職業訓練	雇用経済部 労働委員会
6 農林水産業費	33,255,245	農業、畜産業、林業、水産業	農林水産部 海区漁業調整委員会
7 商工費	8,339,311	商工業、貿易振興、中小企業対策、企業誘致、観光振興、科学技術振興	雇用経済部
8 土木費	83,592,691	道路、河川、海岸、砂防、港湾、都市計画、住宅	雇用経済部 県土整備部
9 警察費	38,769,418	生命・財産の安全確保、犯罪捜査、交通安全対策、交通取締	公安委員会 警察本部
10 教育費	164,833,685	学校教育、スポーツ振興、文化財保護、私学振興	子ども・福祉部 環境生活部 地域連携部 教育委員会
11 災害復旧費	9,457,826	土木、農林水産施設等の災害復旧	県土整備部 農林水産部
12 公債費	109,556,854	県債の償還	総務部
13 諸支出金	102,608,363	地方消費税清算金、利子割交付金、地方消費税交付金、自動車取得税交付金、ゴルフ場利用税交付金	総務部
14 予備費	50,000	あらかじめ予見することができない経費に充てるもの	
合計	740,658,075		

イ. 性質別歳出予算の状況

県の歳出を経費の性質に着目して、義務的経費、投資的経費及びその他の経費に分類したものを性質別歳出予算といいます。

まず、性質別歳出予算の構成比をみると第13図及び資料14のとおり、義務的経費は全体の

第13図 性質別歳出予算の構成比
(一般会計)



59.0%、投資的経費は15.3%、その他の経費25.7%となっています。

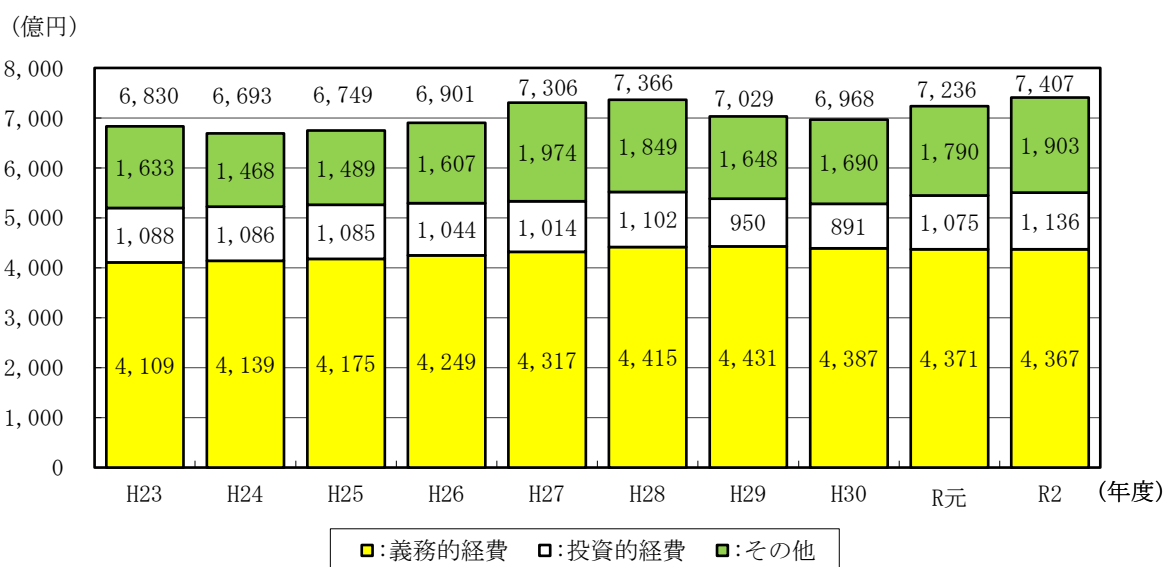
義務的経費の主要なものは、全体の28.8%を占める人件費であり、投資的経費の主要なものは全体の6.7%を占める補助事業です。

なお、性質別歳出予算額の推移は、第14図及び資料15に示したとおりです。

一方、経費の経済的性質に着目した消費的経費及び投資的経費等で分類した性質別歳出予算については、資料16に示したとおりです。

(注) 構成比は四捨五入のため合計に合わない場合があります。

第14図 性質別歳出予算額の推移 (一般会計)



(注) 数値は四捨五入のため合計に合わない場合があります。

平成23年度、平成27年度、令和元年度当初予算は骨格的予算のため、6月補正後ベースで比較してあります。

次に、性質別歳出予算について、主要項目の内訳を説明します。

(ア) 義務的経費

義務的経費は第11表のとおり、前年度予算に対し0.1%減の4,367億413万2千円となり、予算全体の59.0%を占めています。

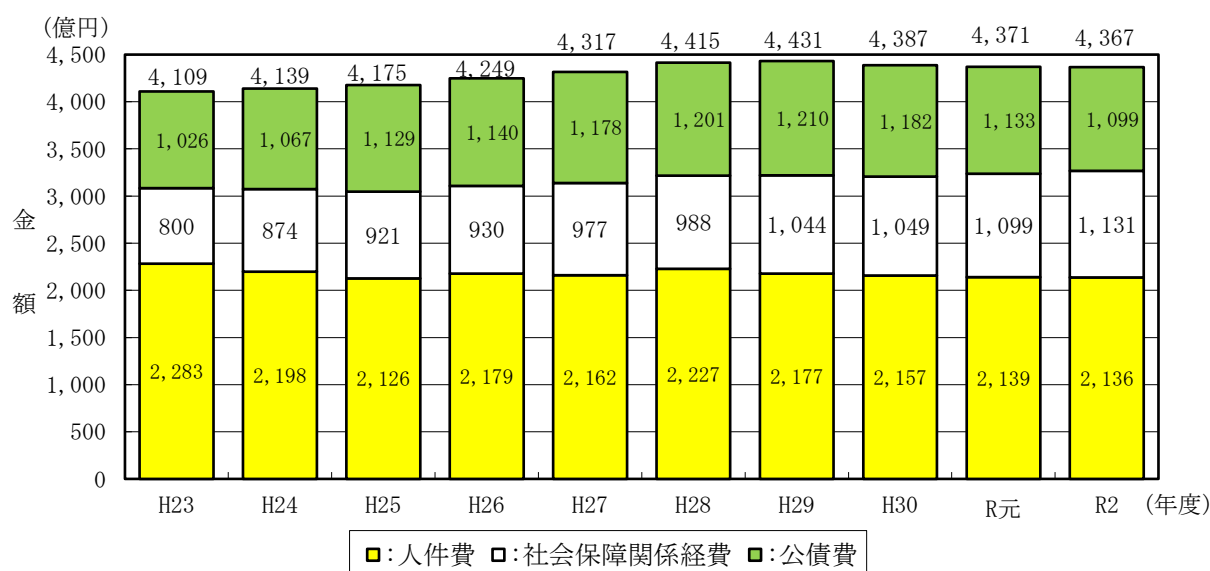
義務的経費の額の推移は、第15図及び資料15に示したとおりです。

第11表 義務的経費の対前年度比較(一般会計) (単位:千円、%)

区 分	令和2年度 当初予算額(A)	令和元年度 6月補正後 予算額(B)	比 較	
			増 減 (A)-(B)	伸び率 (A)-(B)/(B)
義務的経費	436,704,132	437,093,632	△389,500	△0.1

(注) 令和元年度当初予算は骨格的予算のため、6月補正後ベースで比較してあります。

第15図 義務的経費の額の推移 (一般会計)



(注) 数値は四捨五入のため合計に合わない場合があります。

平成23年度、平成27年度、令和元年度当初予算は骨格的予算のため、6月補正後ベースで比較してあります。

一口メモ

●義務的経費… 人件費、社会保障関係経費及び公債費からなっており、その経費支出が義務づけられている経費です。人件費は団体が存立する限り経常に支出しなければならず、社会保障関係経費には、県が単独で実施する福祉医療も含まれますが、生活保護をはじめとして大部分は法令の規定によって支出が義務づけられています。また、公債費は県債の償還に要する経費であって、いずれも任意に節減できない経費です。

(イ) 投資的経費

投資的経費は、第12表のとおり前年度予算に対し5.7%増の1,136億2,257万3千円となっています。国の総合経済対策を活用した防災・減災、国土強靱化の取組などの推進に伴い、公共事業費が増額となっています。

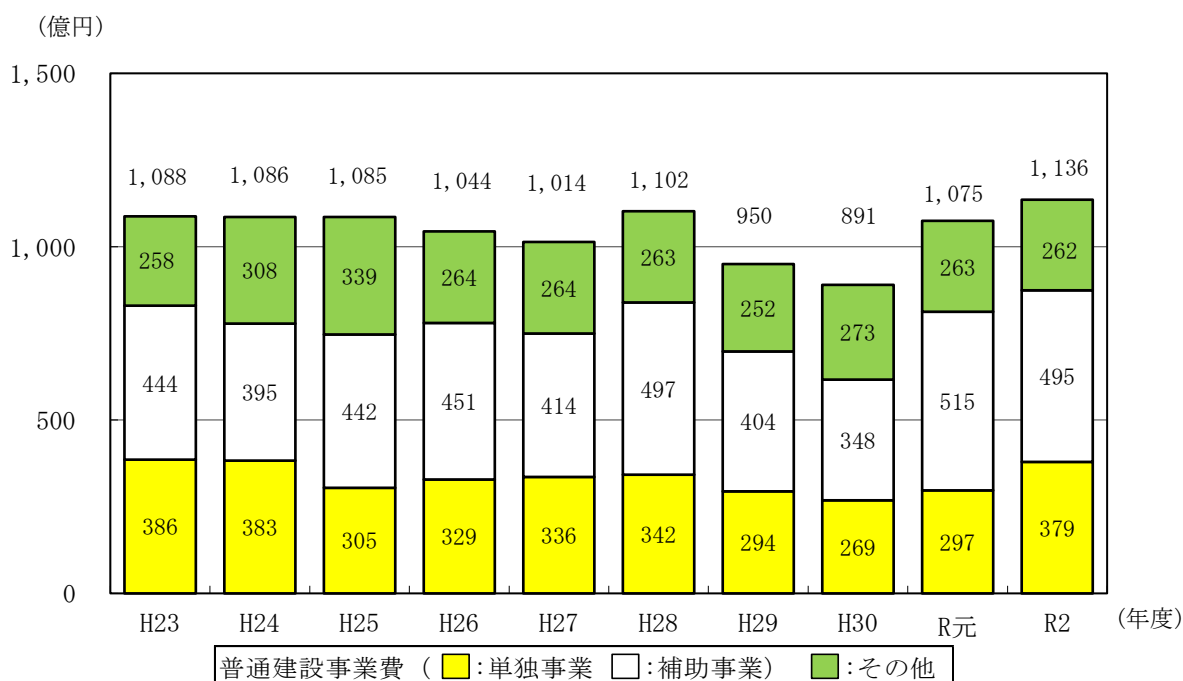
なお、投資的経費の額の推移は、第16図及び資料15に示したとおりです。

第12表 投資的経費の対前年度比較（一般会計） （単位：千円、％）

区 分	令和2年度 当初予算額(A)	令和元年度 6月補正後 予算額(B)	比 較	
			増 減 (A)-(B)	伸び率 (A)-(B)/(B)
投資的経費	113,622,573	107,467,302	6,155,271	5.7

（注）令和元年度当初予算は骨格的予算のため、6月補正後ベースで比較してあります。

第16図 投資的経費の額の推移（一般会計）



（注）数値は四捨五入のため合計に合わない場合があります。

平成23年度、平成27年度、令和元年度当初予算は骨格的予算のため、6月補正後ベースで比較してあります。

一口メモ

- 投資的経費… 道路、学校、公営住宅の建設等行政水準の向上に寄与する経費で、公共事業、単独事業及び災害復旧事業からなっています。
- その他の経費… 義務的経費及び投資的経費以外の経費で、県単独補助金、貸付金、繰越金、物件費等をいいます。

一般的に歳出全体に占める義務的経費の比率が低いほど財政は弾力性があり、高いほど硬直化しているといえます。

(ウ) その他経費

義務的経費及び投資的経費を除くその他経費については、第13表のとおり前年度予算に対し6.3%増の1,903億3,137万円となっています。

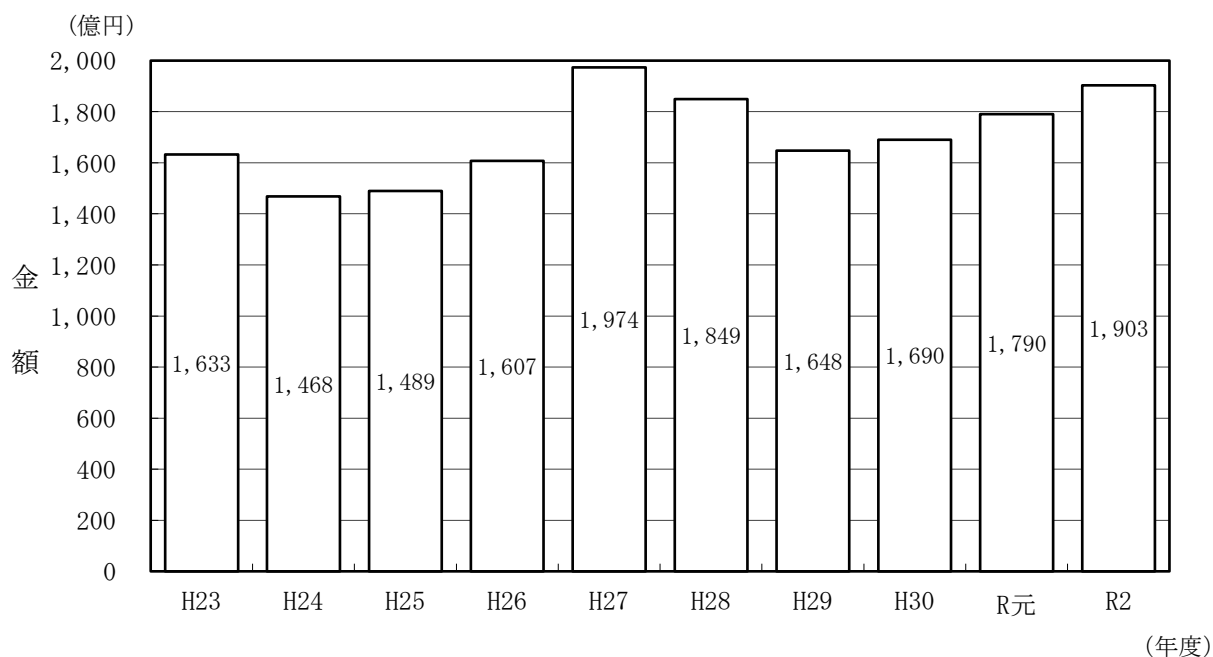
なお、その他経費の額の推移は、第17図及び資料15に示したとおりです。

第13表 その他経費の対前年度比較(一般会計) (単位:千円、%)

区 分	令和2年度 当初予算額(A)	令和元年度 6月補正後 予算額(B)	比 較	
			増 減 (A)-(B)	伸び率 (A)-(B)/(B)
その他経費	190,331,370	179,047,608	11,283,762	6.3

(注) 令和元年度当初予算は骨格的予算のため、6月補正後ベースで比較してあります。

第17図 その他経費の額の推移 (一般会計)



(注) 数値は四捨五入のため合計に合わない場合があります。

平成23年度、平成27年度、令和元年度当初予算は骨格的予算のため、6月補正後ベースで比較してあります。