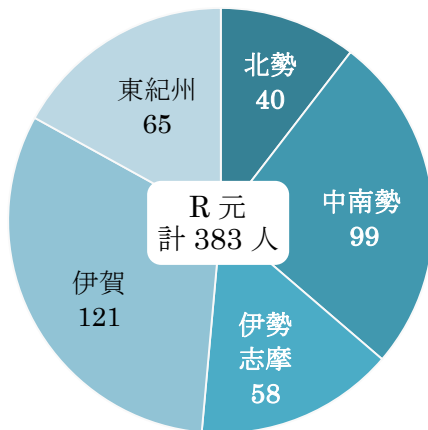


令和元年度 県および市町の施策を利用した県外からの移住者の内訳
移住者数 383 人

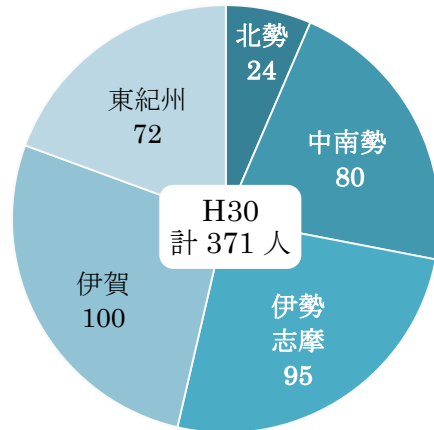
	R 元		参考 (H30)		
	項目	移住者数	割合	移住者数	割合
内 訳	空き家バンク	113 人	29.5%	107 人	28.8%
	市町の補助・助成制度利用	82 人	21.4%	87 人	23.5%
	市町移住相談窓口利用	79 人	20.6%	73 人	19.7%
	その他各市町施策	28 人	7.3%	39 人	10.5%
	空き家リノベーション事業	12 人	3.1%	6 人	1.6%
	地域おこし協力隊(任期終了)	12 人	3.1%	20 人	5.4%
	農業次世代人材投資資金 (旧青年就農給付金)	0 人	0.0%	5 人	1.3%
	その他県施策	57 人	14.9%	34 人	9.2%
	合計	383 人	-	371 人	-

(1) 移住先の地域

R 元

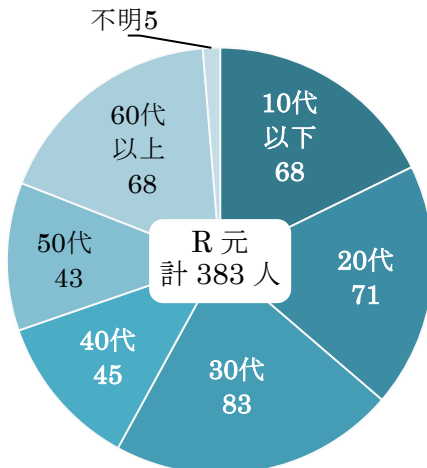


参考 : H30

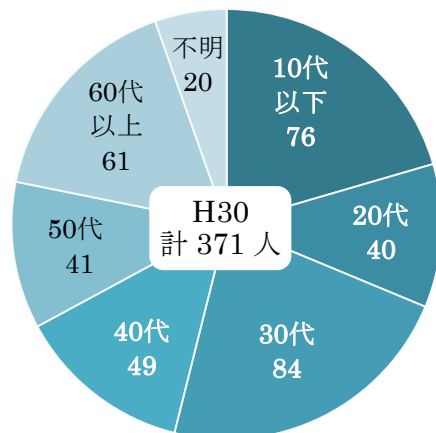


(2) 年代

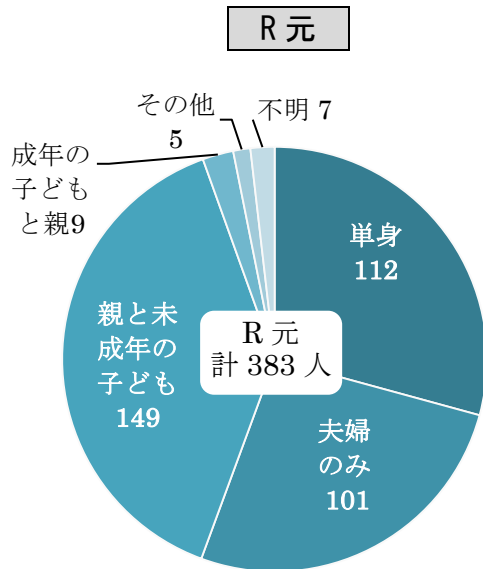
R 元



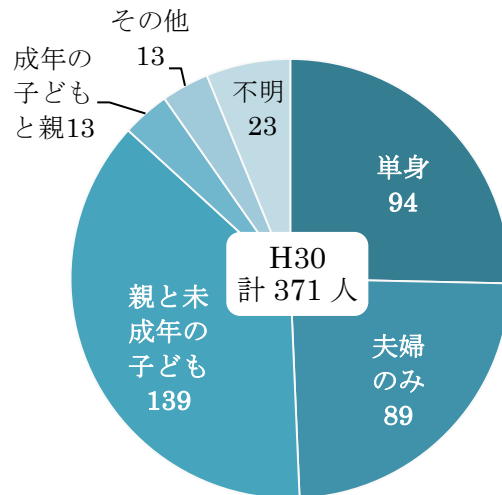
参考 : H30



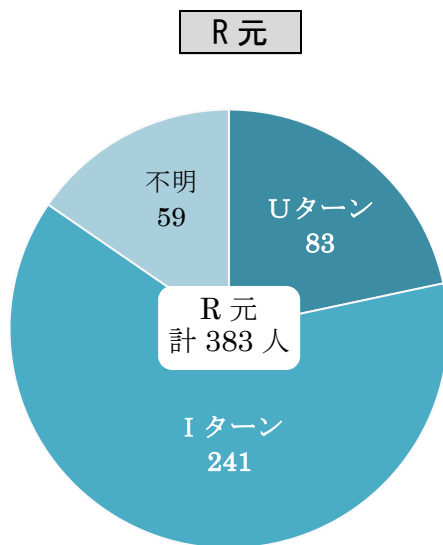
(3) 家族構成



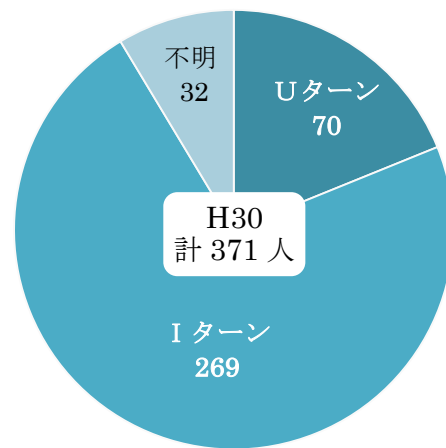
参考：H30



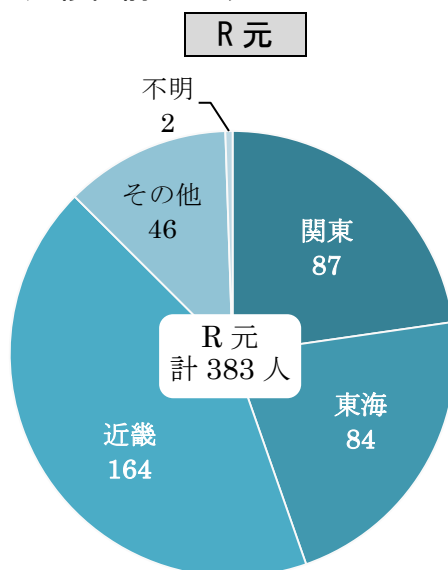
(4) Uターン/Iターン



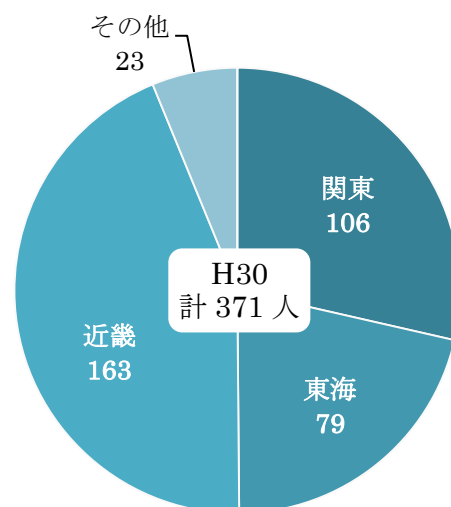
参考：H30



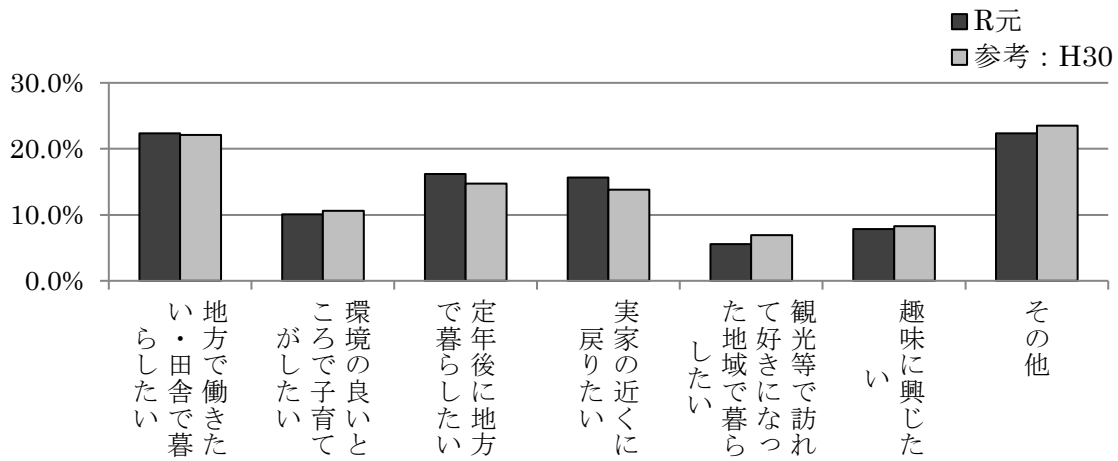
(5) 移住前の地域



参考：H30

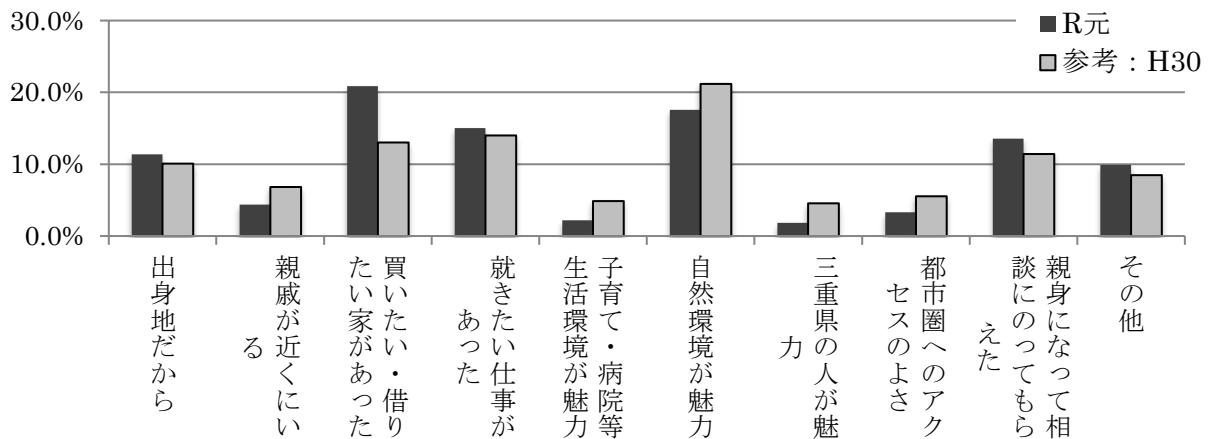


(6) 移住のきっかけ (複数回答有 延べR元 : 179件、H30 : 217件)



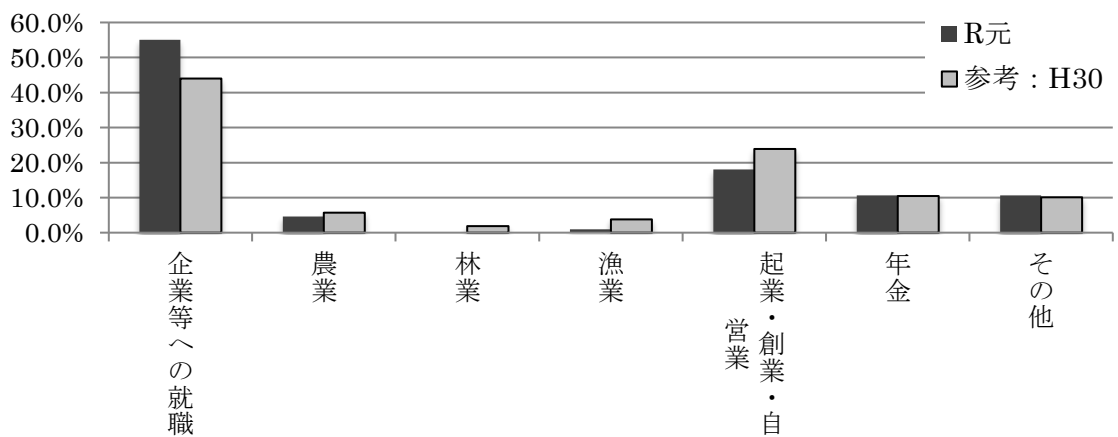
R元	22.3%	10.1%	16.2%	15.6%	5.6%	7.8%	22.3%
H30	22.1%	10.6%	14.7%	13.8%	6.9%	8.3%	23.5%

(7) 三重県に決めた理由 (複数回答有 延べR元 : 273件、H30 : 307件)



R元	11.4%	4.4%	20.9%	15.0%	2.2%	17.6%	1.8%	3.3%	13.6%	9.9%
H30	10.1%	6.8%	13.0%	14.0%	4.9%	21.2%	4.6%	5.5%	11.4%	8.5%

(8) 移住後の生活基盤 (複数回答有 延べR元 : 216件、H30 : 209件)



R元	55.1%	4.6%	0.0%	0.9%	18.1%	10.6%	10.6%
H30	44.0%	5.7%	1.9%	3.8%	23.9%	10.5%	10.1%