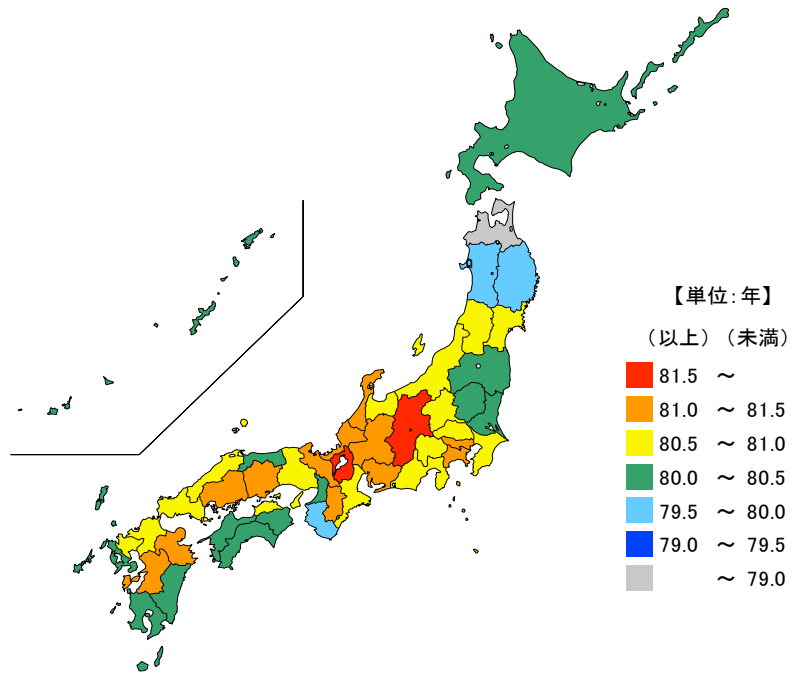


## ● 平均寿命〔男〕

平成27年

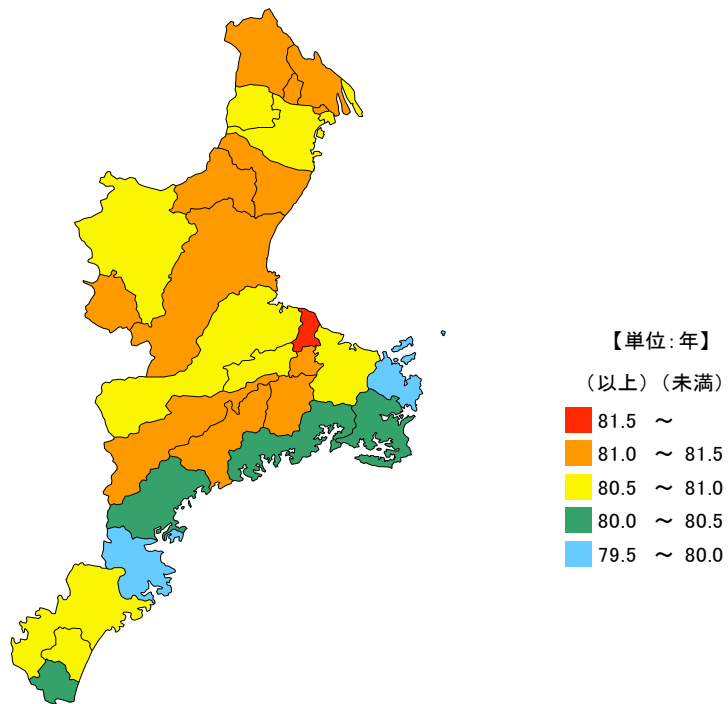
単位：年

都道府県	値	順位
全 国	80.77	
滋 賀 県	81.78	1
長 野 県	81.75	2
京 都 府	81.40	3
奈 良 県	81.36	4
神奈川県	81.32	5
三 重 県	80.86	19
鹿児島県	80.02	43
和歌山県	79.94	44
岩 手 県	79.86	45
秋 田 県	79.51	46
青 森 県	78.67	47



単位：年

市 町	値	順位
明 和 町	81.5	1
津 市	81.3	2
鈴 鹿 市	81.3	2
桑 名 市	81.2	4
朝 日 町	81.2	4
大 台 町	81.2	4
名 張 市	81.1	7
東 員 町	81.1	7
玉 城 町	81.1	7
度 会 町	81.1	7
亀 山 市	81.0	11
いなべ市	81.0	11
大 紀 町	81.0	11
松 阪 市	80.9	14
木曾岬町	80.9	14
四日市市	80.8	16
多 気 町	80.8	16
御 浜 町	80.8	16
伊 勢 市	80.7	19
伊 賀 市	80.7	19
川 越 町	80.7	19
菰 野 町	80.6	22
熊 野 市	80.5	23
紀 宝 町	80.4	24
南伊勢町	80.3	25
志 摩 市	80.0	26
紀 北 町	80.0	26
鳥 羽 市	79.9	28
尾 鷲 市	79.7	29



平成27年の三重県の男の平均寿命は80.86年で、全国平均よりやや長く、全国順位は19位となっています。  
県内では、明和町、津市、鈴鹿市等で長く、尾鷲市、鳥羽市等で短くなっています。

## 【資料出所】

厚生労働省「都道府県別生命表」、「市区町村別生命表」

## 【備考】

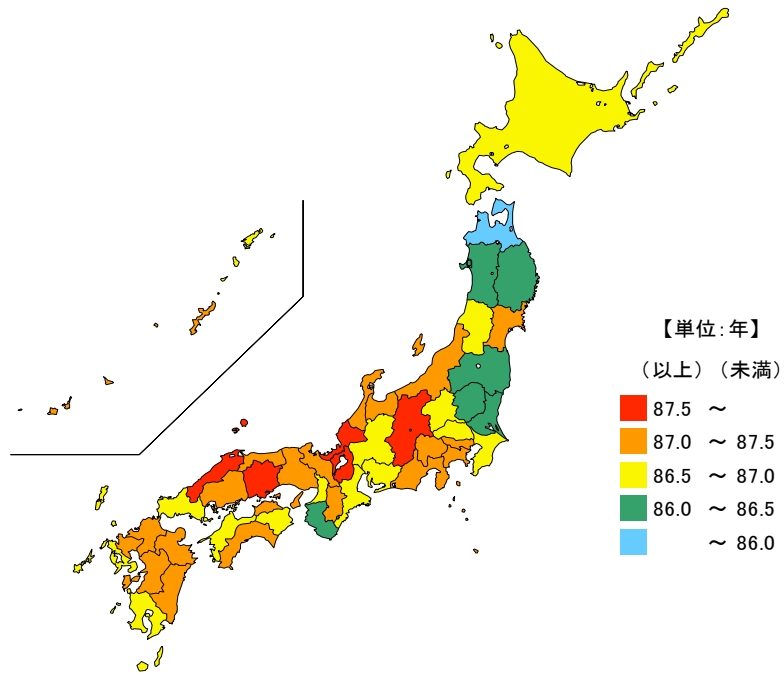
平均寿命とは、当該人口集団の全ての年齢の死亡状況を集約し、0歳児が平均して何年生きられるかを示した値。

## ● 平均寿命〔女〕

平成27年

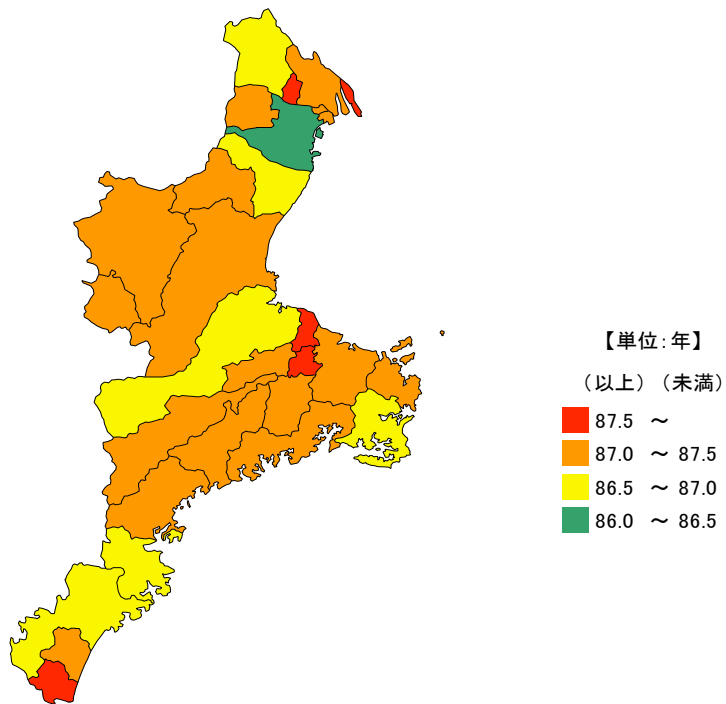
単位：年

都道府県	値	順位
全 国	87.01	
長 野 県	87.67	1
岡 山 県	87.67	2
島 根 県	87.64	3
滋 賀 県	87.57	4
福 井 県	87.54	5
三 重 県	86.99	27
福 島 県	86.40	43
秋 田 県	86.38	44
茨 城 県	86.33	45
栃 木 県	86.24	46
青 森 県	85.93	47



単位：年

市町	値	順位
東 員 町	87.6	1
明 和 町	87.6	1
玉 城 町	87.6	1
木曾岬町	87.5	4
紀 宝 町	87.5	4
津 市	87.4	6
亀 山 市	87.3	7
紀 北 町	87.3	7
朝 日 町	87.2	9
多 気 町	87.2	9
御 浜 町	87.2	9
桑 名 市	87.1	12
伊 賀 市	87.1	12
川 越 町	87.1	12
大 台 町	87.1	12
度 会 町	87.1	12
伊 勢 市	87.0	17
名 張 市	87.0	17
鳥 羽 市	87.0	17
菰 野 町	87.0	17
大 紀 町	87.0	17
南伊勢町	87.0	17
鈴 鹿 市	86.9	23
いなべ市	86.9	23
志 摩 市	86.8	25
松 阪 市	86.7	26
熊 野 市	86.6	27
尾 鷲 市	86.5	28
四 日 市 市	86.4	29



平成27年の三重県の女の平均寿命は86.99年で、全国平均よりやや短く、全国順位は27位となっています。

県内では、東員町、明和町、玉城町等が長く、四日市市、尾鷲市、熊野市等が短くなっています。

## 【資料出所】

厚生労働省「都道府県別生命表」、「市区町村別生命表」

## 【備考】

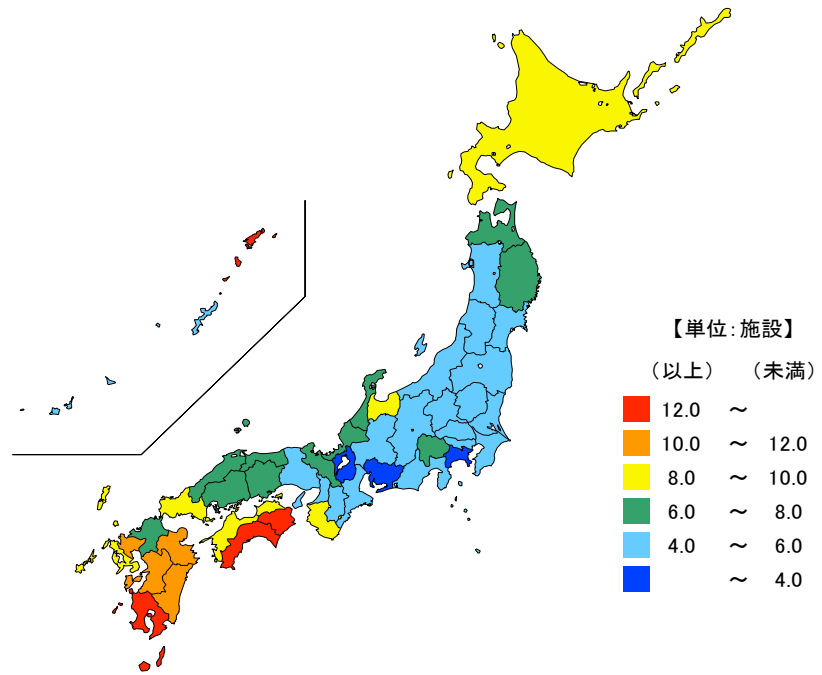
平均寿命とは、当該人口集団の全ての年齢の死亡状況を集約し、0歳児が平均して何年生きられるかを示した値。

## ● 一般病院数(人口10万人当たり)

平成30年10月1日

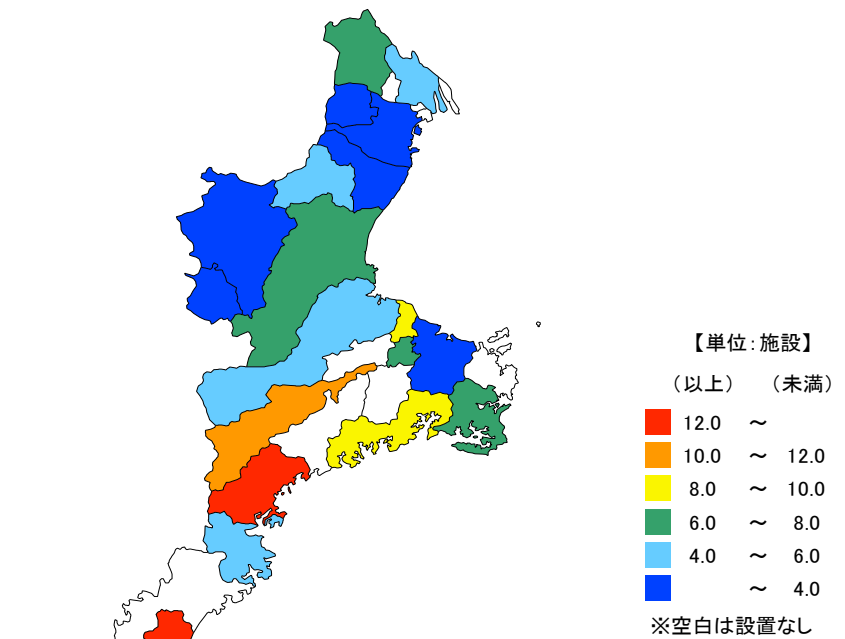
単位：施設

都道府県	値	順位
全 国	5.8	
高 知 県	16.3	1
徳 島 県	12.8	2
鹿 児 島 県	12.6	3
大 分 県	11.5	4
宮 崎 県	11.3	5
三 重 県	4.6	38
千 葉 県	4.0	43
静 岡 県	4.0	44
愛 知 県	3.8	45
滋 賀 県	3.5	46
神 奈 川 県	3.2	47



単位：施設

市 町	値	順位
紀 北 町	13.1	1
御 浜 町	12.0	2
大 台 町	11.0	3
明 和 町	8.8	4
南伊勢町	8.6	5
津 市	7.2	6
いなべ市	6.6	7
玉 城 町	6.5	8
志 摩 市	6.3	9
亀 山 市	6.0	10
尾 鷲 市	6.0	11
桑 名 市	5.7	12
松 阪 市	4.4	13
四 日 市 市	3.9	14
鈴 鹿 市	3.6	15
伊 賀 市	3.4	16
伊 勢 市	3.2	17
名 張 市	2.6	18
菰 野 町	2.5	19
鳥 羽 市	-	-
熊 野 市	-	-
木 曾 岬 町	-	-
東 員 町	-	-
朝 日 町	-	-
川 越 町	-	-
多 気 町	-	-
度 会 町	-	-
大 紀 町	-	-
紀 宝 町	-	-



平成30年10月1日現在の三重県の人口10万人当たり一般病院数は4.6施設で、全国順位は38位となっています。

## 【資料出所】

厚生労働省「医療施設調査」

全国・都道府県の総人口：総務省統計局「人口推計」

三重県市町の総人口：三重県戦略企画部統計課「推計人口」

【算出方法】一般病院数÷総人口×100,000

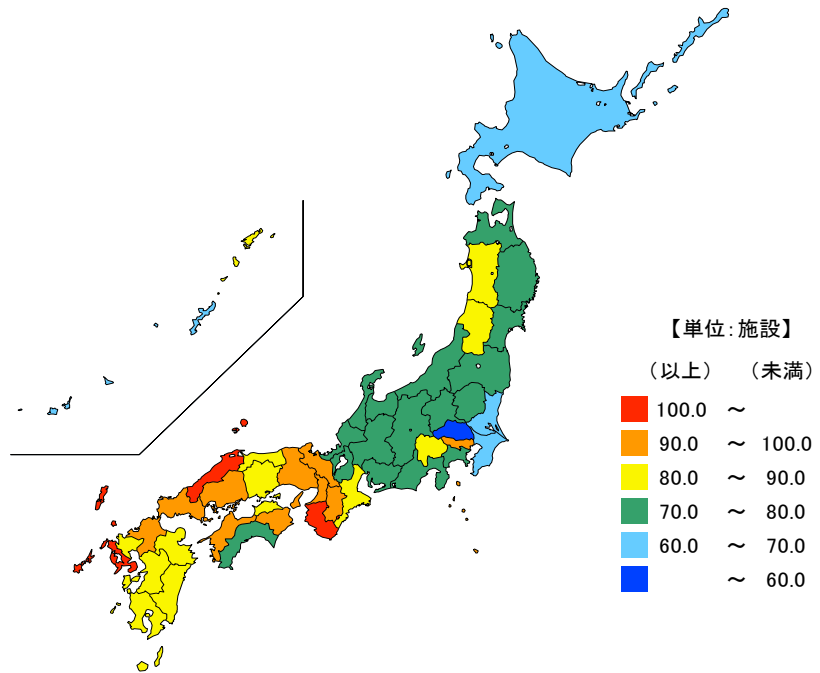
【備考】一般病院とは、医師又は歯科医師が医業又は歯科医業を行う場所であって、患者20人以上の入院施設を有し、精神科病院(精神病床のみを有する病院)以外のものをいう。

● 一般診療所数(人口10万人当たり)

平成30年10月1日

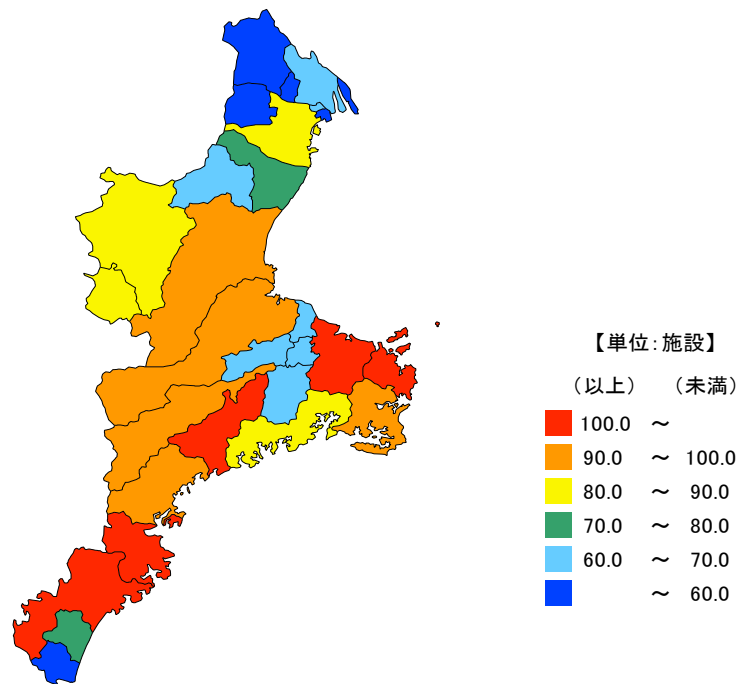
単位：施設

都道府県	値	順位
全 国	80.8	
和歌山県	110.6	1
島根県	106.3	2
長崎県	103.1	3
徳島県	99.2	4
東京都	97.2	5
三重県	85.4	18
北海道	64.2	43
沖縄県	61.7	44
千葉県	60.6	45
茨城県	60.4	46
埼玉県	59.0	47



単位：施設

市 町	値	順位
熊 野 市	164.0	1
尾 鷲 市	131.2	2
大 紀 町	109.6	3
鳥 羽 市	109.3	4
伊 勢 市	105.9	5
津 市	99.8	6
大 台 町	99.0	7
紀 北 町	98.6	8
松 阪 市	93.2	9
志 摩 市	92.3	10
名 張 市	87.0	11
南伊勢町	85.6	12
四日市市	84.6	13
伊 賀 市	81.7	14
鈴 鹿 市	76.9	15
御 浜 町	72.2	16
亀 山 市	70.0	17
多 気 町	69.2	18
桑 名 市	68.6	19
玉 城 町	65.4	20
朝 日 町	64.2	21
度 会 町	62.3	22
明 和 町	61.9	23
菰 野 町	59.1	24
いなべ市	57.3	25
紀 宝 町	56.0	26
東 員 町	51.3	27
木曾岬町	48.4	28
川 越 町	47.1	29



平成30年10月1日現在の三重県の人口10万人当たり一般診療所数は85.4施設で、全国順位は18位となっています。

## 【資料出所】

厚生労働省「医療施設調査」

全国・都道府県の総人口：総務省統計局「人口推計」

三重県市町の総人口：三重県戦略企画部統計課「推計人口」

【算出方法】一般診療所数÷総人口×100,000

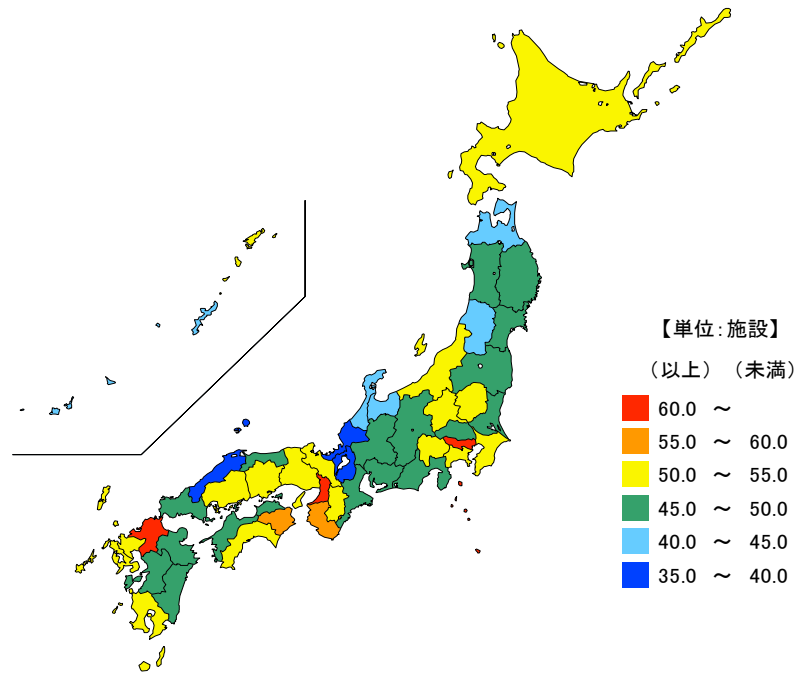
【備考】一般診療所とは、医師又は歯科医師が医業又は歯科医業を行う場所(歯科医業のみは除く。)であって、患者の入院施設を有しないもの又は患者19人以下の入院施設を有するものをいう。

● 歯科診療所数(人口10万人当たり)

平成30年10月1日

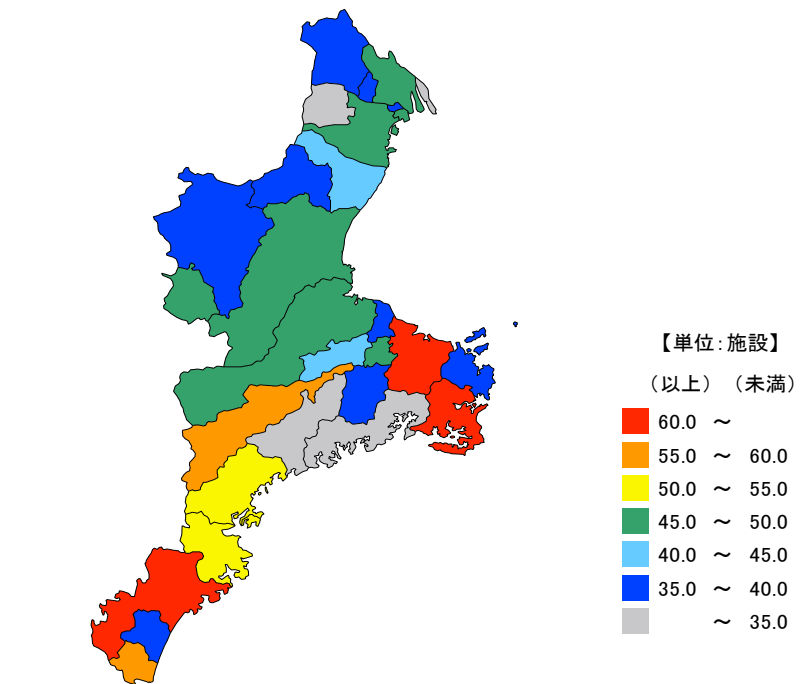
単位：施設

都道府県	値	順位
全 国	54.3	
東 京 都	77.2	1
大 阪 府	62.6	2
福 岡 県	60.6	3
徳 島 県	58.8	4
和歌山県	57.0	5
三 重 県	46.3	36
石 川 県	42.3	43
青 森 県	41.8	44
島 根 県	39.6	45
滋 賀 県	39.4	46
福 井 県	38.6	47



単位：施設

市 町	値	順位
伊 勢 市	61.8	1
志 摩 市	60.9	2
熊 野 市	60.8	3
紀 宝 町	56.0	4
大 台 町	55.0	5
尾 鷲 市	53.7	6
紀 北 町	52.6	7
桑 名 市	49.3	8
津 市	49.2	9
名 張 市	48.0	10
川 越 町	47.1	11
四 日 市 市	46.0	12
松 阪 市	46.0	13
玉 城 町	45.8	14
多 気 町	41.5	15
鈴 鹿 市	40.8	16
亀 山 市	40.0	17
明 和 町	39.8	18
東 員 町	39.4	19
鳥 羽 市	38.2	20
いなべ市	37.5	21
度 会 町	37.4	22
朝 日 町	36.7	23
伊 賀 市	36.3	24
御 浜 町	36.1	25
菰 野 町	34.5	26
南伊勢町	34.2	27
木曾岬町	32.3	28
大 紀 町	12.2	29



平成30年10月1日現在の三重県の人口10万人当たり歯科診療所数は46.3施設で、全国順位は36位となっています。

## 【資料出所】

厚生労働省「医療施設調査」

全国・都道府県の総人口：総務省統計局「人口推計」

三重県市町の総人口：三重県戦略企画部統計課「推計人口」

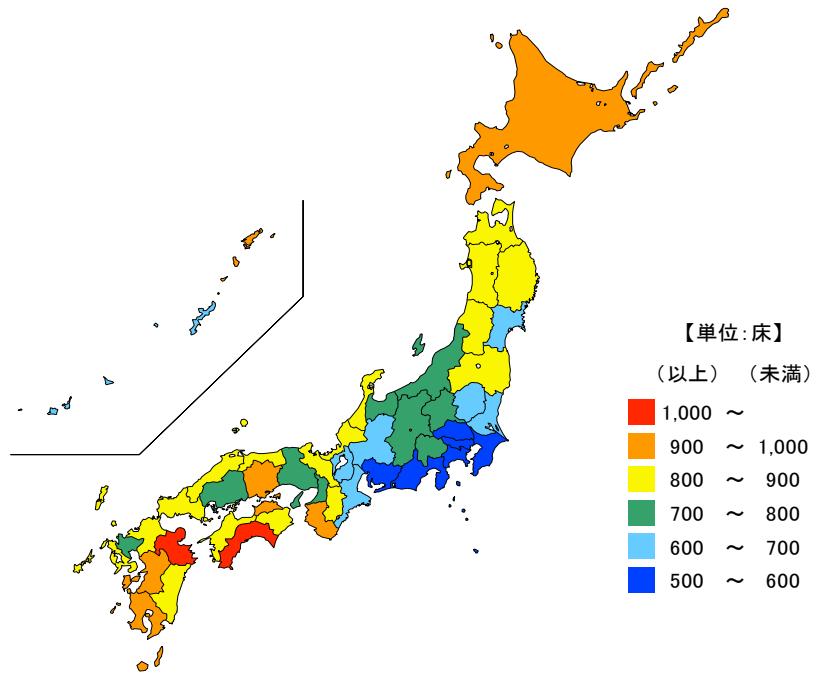
## 【算出方法】

$$\text{歯科診療所数} \div \text{総人口} \times 100,000$$

● 病院の一般病床数(人口10万人当たり) 平成30年10月1日

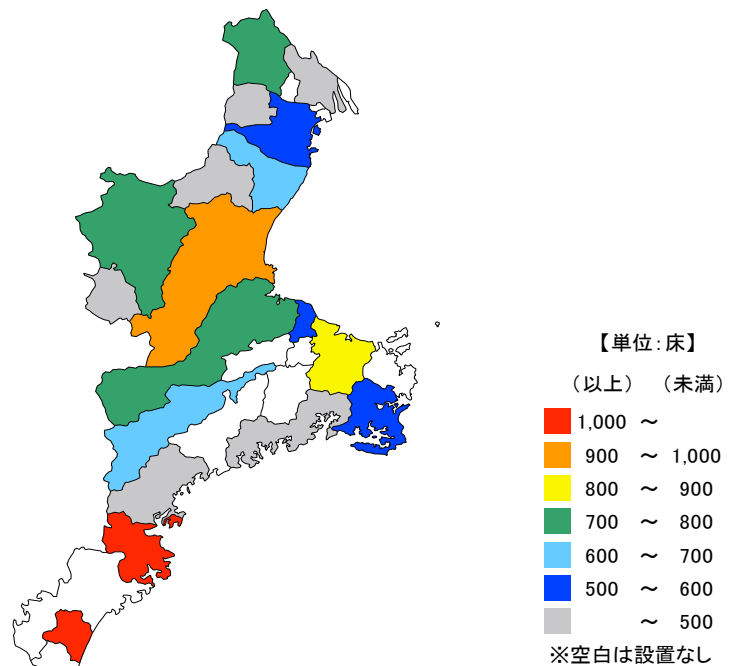
単位：床

都道府県	値	順位
全 国	704.4	
高 知 県	1,119.8	1
大 分 県	1,043.4	2
北 海 道	992.3	3
鹿 児 島 県	957.9	4
熊 本 県	947.1	5
三 重 県	614.6	40
千 葉 県	578.7	43
静 岡 県	572.0	44
愛 知 県	529.8	45
神 奈 川 県	508.3	46
埼 玉 県	502.5	47



単位：床

市 町	値	順位
御 浜 町	2,407.9	1
尾 鷲 市	1,186.9	2
津 市	952.1	3
伊 勢 市	837.5	4
松 阪 市	789.9	5
いなべ市	718.3	6
伊 賀 市	712.7	7
鈴 鹿 市	649.7	8
大 台 町	627.3	9
志 摩 市	593.9	10
四 日 市 市	590.5	11
明 和 町	570.3	12
南 伊 勢 町	428.1	13
桑 名 市	397.5	14
菰 野 町	359.7	15
名 張 市	331.0	16
亀 山 市	183.9	17
紀 北 町	177.4	18
鳥 羽 市	-	-
熊 野 市	-	-
木 曾 岬 町	-	-
東 員 町	-	-
朝 日 町	-	-
川 越 町	-	-
多 気 町	-	-
玉 城 町	-	-
度 会 町	-	-
大 紀 町	-	-
紀 宝 町	-	-



平成30年10月1日現在の三重県の人口10万人当たり病院の一般病床数は614.6床で、全国順位は40位となっています。

## 【資料出所】

厚生労働省「医療施設調査」  
 全国・都道府県の総人口：総務省統計局「人口推計」  
 三重県市町の総人口：三重県戦略企画部統計課「推計人口」

## 【算出方法】

病院の一般病床数 ÷ 総人口 × 100,000

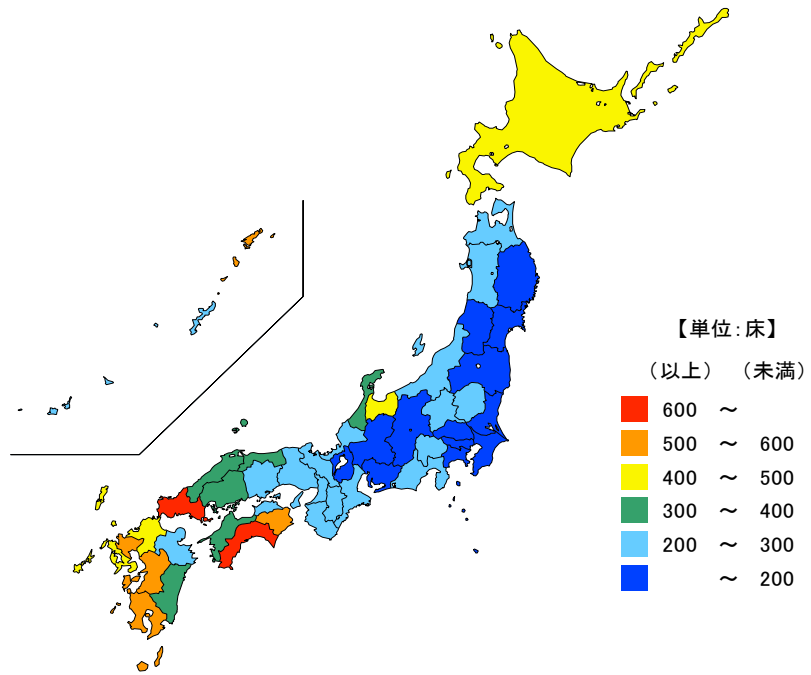
## 【備考】

一般病床とは、精神病床、感染症病床、結核病床、療養病床以外の病床をいう。

● 病院の療養病床数(人口10万人当たり) 平成30年10月1日

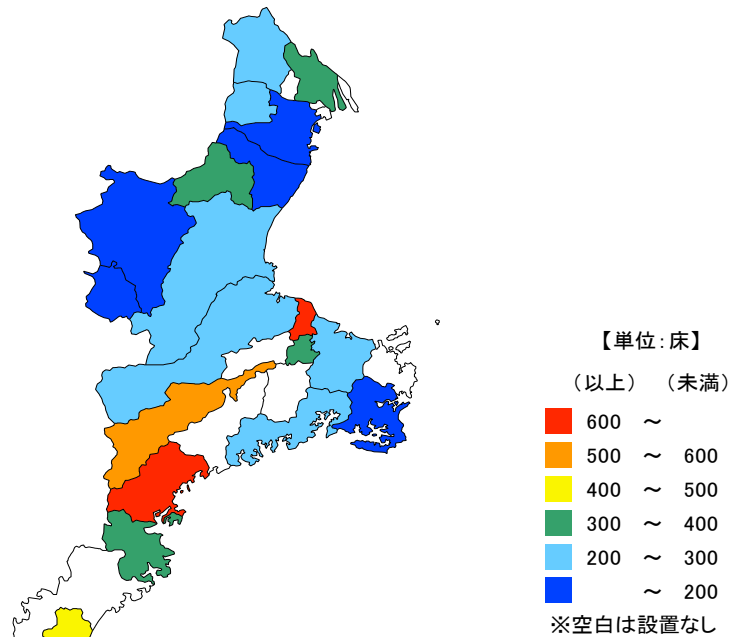
単位：床

都道府県	値	順位
全 国	252.7	
高 知 県	904.8	1
山 口 県	657.2	2
徳 島 県	573.4	3
鹿 児 島 県	510.0	4
熊 本 県	507.5	5
三 重 県	223.4	30
千 葉 県	172.7	43
岐 阜 県	159.8	44
埼 玉 県	159.2	45
神 奈 川 県	149.9	46
宮 城 県	148.1	47



単位：床

市 町	値	順位
紀 北 町	2,162.1	1
明 和 町	795.7	2
大 台 町	583.3	3
御 浜 町	481.6	4
桑 名 市	350.3	5
尾 鷲 市	334.0	6
玉 城 町	327.0	7
亀 山 市	309.8	8
津 市	297.1	9
南伊勢町	222.6	10
いなべ市	215.9	11
伊 勢 市	212.6	12
菰 野 町	206.9	13
松 阪 市	200.1	14
志 摩 市	188.9	15
四 日 市 市	187.9	16
鈴 鹿 市	120.8	17
名 張 市	103.8	18
伊 賀 市	45.4	19
鳥 羽 市	-	-
熊 野 市	-	-
木 曾 岬 町	-	-
東 員 町	-	-
朝 日 町	-	-
川 越 町	-	-
多 気 町	-	-
度 会 町	-	-
大 紀 町	-	-
紀 宝 町	-	-



平成30年10月1日現在の三重県の人口10万人当たり病院の療養病床数は223.4床で、全国順位は30位となっています。

## 【資料出所】

厚生労働省「医療施設調査」

全国・都道府県の総人口：総務省統計局「人口推計」

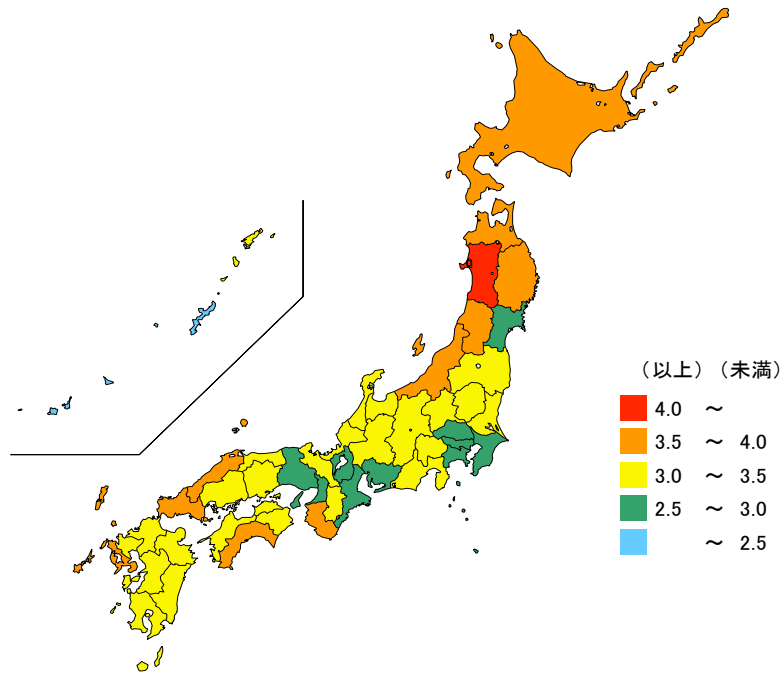
三重県市町の総人口：三重県戦略企画部統計課「推計人口」

## 【算出方法】

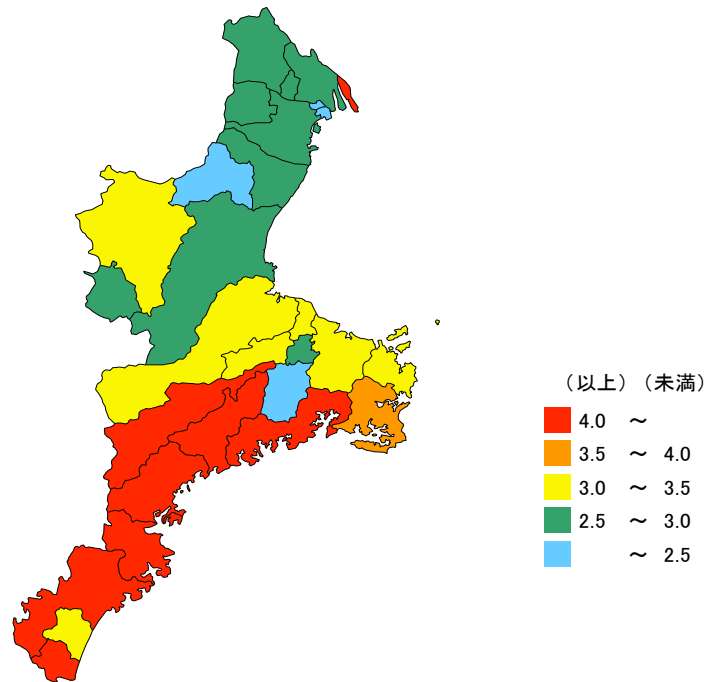
病院の療養病床数÷総人口×100,000

● 悪性新生物〈腫瘍〉の死亡率(人口千人当たり) 平成30年

都道府県	値	順位
全 国	3.01	
秋 田 県	4.24	1
青 森 県	3.93	2
長 崎 県	3.71	3
北 海 道	3.70	4
高 知 県	3.64	5
三 重 県	2.93	39
神 奈 川 県	2.67	43
愛 知 県	2.66	44
滋 賀 県	2.63	45
東 京 都	2.56	46
沖 縄 県	2.16	47



市 町	値	順位
大 紀 町	5.48	1
尾 鷲 市	4.77	2
木 曾 岬 町	4.68	3
紀 北 町	4.67	4
南 伊 勢 町	4.62	5
大 台 町	4.51	6
熊 野 市	4.31	7
紀 宝 町	4.20	8
志 摩 市	3.65	9
伊 賀 市	3.34	10
明 和 町	3.27	11
御 浜 町	3.25	12
多 気 町	3.18	13
松 阪 市	3.02	14
伊 勢 市	3.01	15
鳥 羽 市	3.00	16
いなべ市	2.75	17
玉 城 町	2.75	18
東 員 町	2.72	19
名 張 市	2.71	20
四 日 市 市	2.67	21
桑 名 市	2.67	22
津 市	2.62	23
鈴 鹿 市	2.52	24
菰 野 町	2.51	25
亀 山 市	2.44	26
川 越 町	2.29	27
朝 日 町	2.11	28
度 会 町	1.87	29



平成30年の三重県の悪性新生物〈腫瘍〉の死亡率(人口千人当たり)は2.93で、全国順位は39位となっています。

## 【資料出所】

全国・都道府県、三重県市町の悪性新生物〈腫瘍〉の死亡者数：厚生労働省「人口動態調査」

全国・都道府県の日本人人口：総務省統計局「人口推計」

三重県市町の総人口：三重県戦略企画部統計課「推計人口」

## 【算出方法】

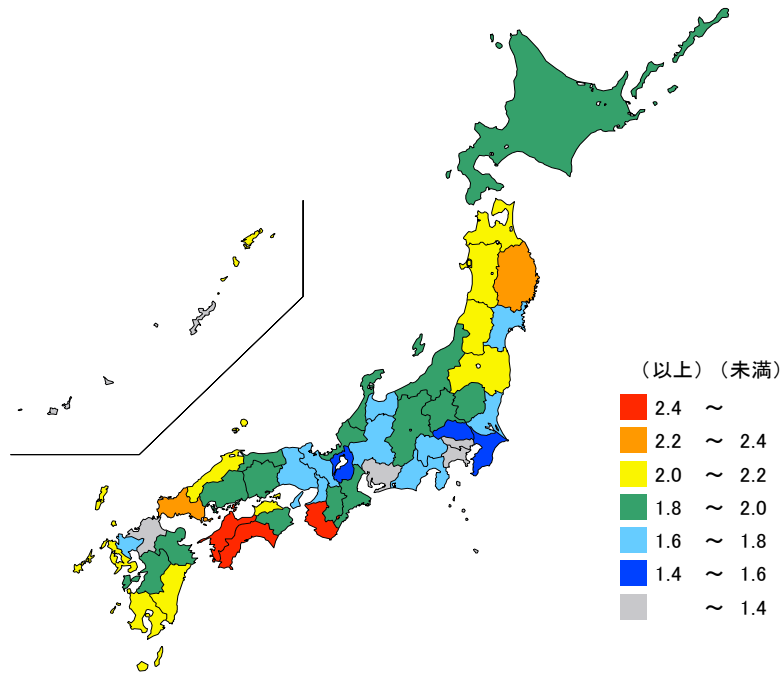
全国・都道府県：悪性新生物〈腫瘍〉の死亡者数÷日本人人口×1,000

三重県市町：悪性新生物〈腫瘍〉の死亡者数÷総人口×1,000

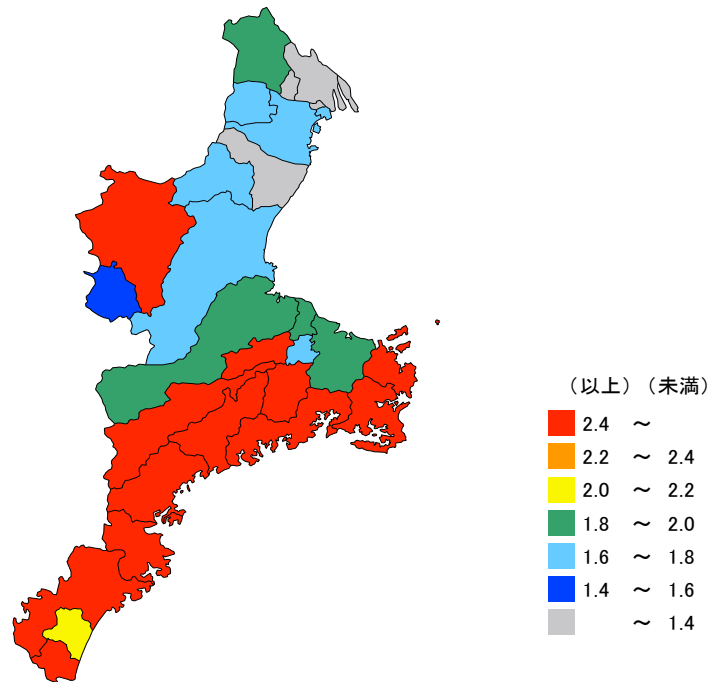


● 心疾患（高血圧性除く）の死亡率（人口千人当たり） 平成30年

都道府県	値	順位
全 国	1.68	
愛 媛 県	2.48	1
高 知 県	2.45	2
和 歌 山 県	2.42	3
山 口 県	2.40	4
岩 手 県	2.37	5
三 重 県	1.86	24
東 京 都	1.37	43
神 奈 川 県	1.36	44
福 岡 県	1.27	45
愛 知 県	1.19	46
沖 縄 県	1.19	47



市 町	値	順位
南伊勢町	4.28	1
紀北町	4.27	2
鳥羽市	3.61	3
大台町	3.19	4
尾鷲市	3.10	5
熊野市	2.98	6
志摩市	2.81	7
度会町	2.74	8
大紀町	2.68	9
紀宝町	2.62	10
多気町	2.42	11
伊賀市	2.41	12
御浜町	2.05	13
明和町	1.99	14
松阪市	1.96	15
いなべ市	1.83	16
伊勢市	1.81	17
亀山市	1.80	18
津市	1.76	19
川越町	1.75	20
菰野町	1.72	21
玉城町	1.70	22
四日市市	1.61	23
名張市	1.45	24
鈴鹿市	1.35	25
東員町	1.30	26
朝日町	1.28	27
桑名市	1.27	28
木曽岬町	0.81	29



平成30年の三重県の心疾患（高血圧性除く）の死亡率（人口千人当たり）は1.86で、全国順位は24位となっています。

## 【資料出所】

全国・都道府県、三重県市町の心疾患（高血圧性除く）の死亡者数：厚生労働省「人口動態調査」

全国・都道府県の日本人人口：総務省統計局「人口推計」

三重県市町の総人口：三重県戦略企画部統計課「推計人口」

## 【算出方法】

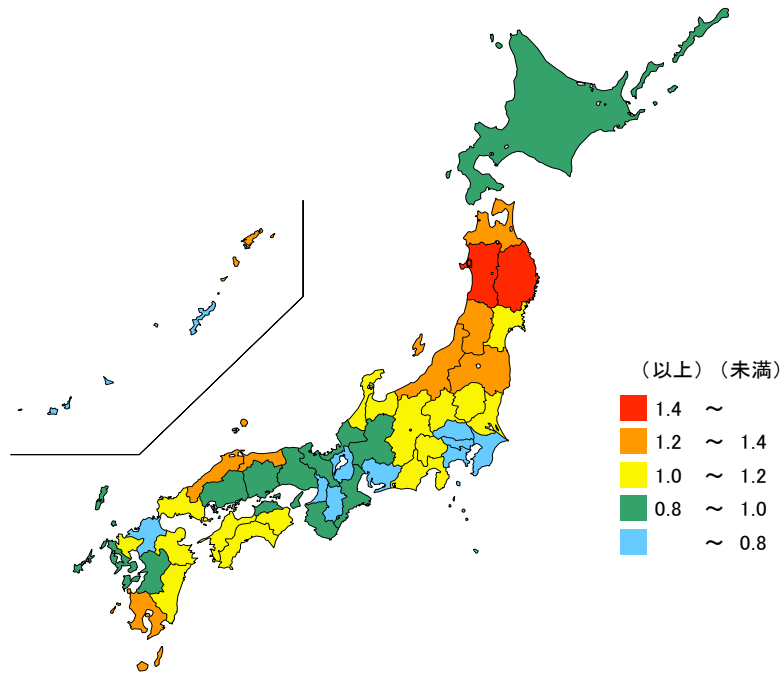
全国・都道府県：心疾患（高血圧性除く）の死亡者数÷日本人人口×1,000

三重県市町：心疾患（高血圧性除く）の死亡者数÷総人口×1,000

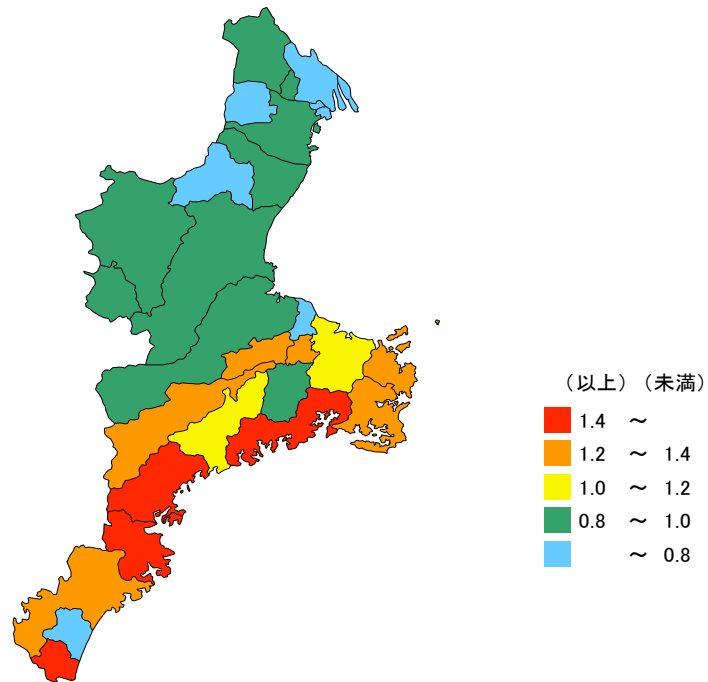
● 脳血管疾患の死亡率(人口千人当たり)

平成30年

都道府県	値	順位
全 国	0.87	
岩 手 県	1.61	1
秋 田 県	1.58	2
山 形 県	1.37	3
青 森 県	1.32	4
新 潟 県	1.32	5
三 重 県	0.94	28
滋 賀 県	0.69	43
埼 玉 県	0.68	44
神 奈 川 県	0.67	45
大 阪 府	0.66	46
東 京 都	0.65	47



市 町	値	順位
南伊勢町	2.40	1
尾鷲市	1.73	2
紀北町	1.71	3
紀宝町	1.49	4
志摩市	1.39	5
鳥羽市	1.37	6
大台町	1.32	7
熊野市	1.28	8
多気町	1.25	9
玉城町	1.24	10
大紀町	1.10	11
伊勢市	1.07	12
伊賀市	0.96	13
津市	0.96	14
いなべ市	0.95	15
東員町	0.91	16
度会町	0.87	17
名張市	0.86	18
松阪市	0.85	19
鈴鹿市	0.83	20
四日市市	0.83	21
亀山市	0.78	22
明和町	0.75	23
御浜町	0.72	24
桑名市	0.70	25
川越町	0.54	26
菰野町	0.49	27
木曾岬町	0.48	28
朝日町	0.28	29



平成30年の三重県の脳血管疾患の死亡率(人口千人当たり)は0.94で、全国順位は28位となっています。

## 【資料出所】

全国・都道府県、三重県市町の脳血管疾患の死亡者数：厚生労働省「人口動態調査」

全国・都道府県の日本人人口：総務省統計局「人口推計」

三重県市町の総人口：三重県戦略企画部統計課「推計人口」

## 【算出方法】

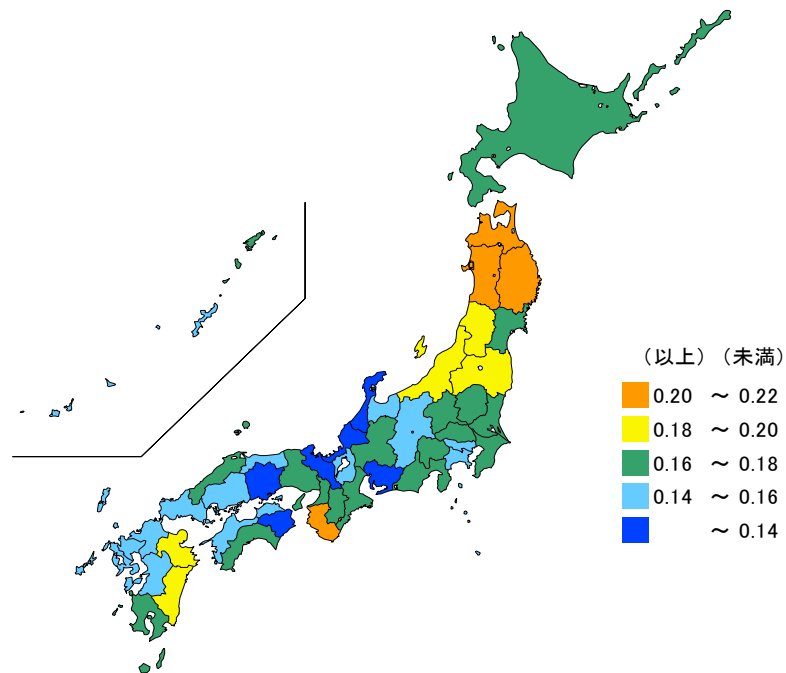
全国・都道府県：脳血管疾患の死亡者数÷日本人人口×1,000

三重県市町：脳血管疾患の死亡者数÷総人口×1,000

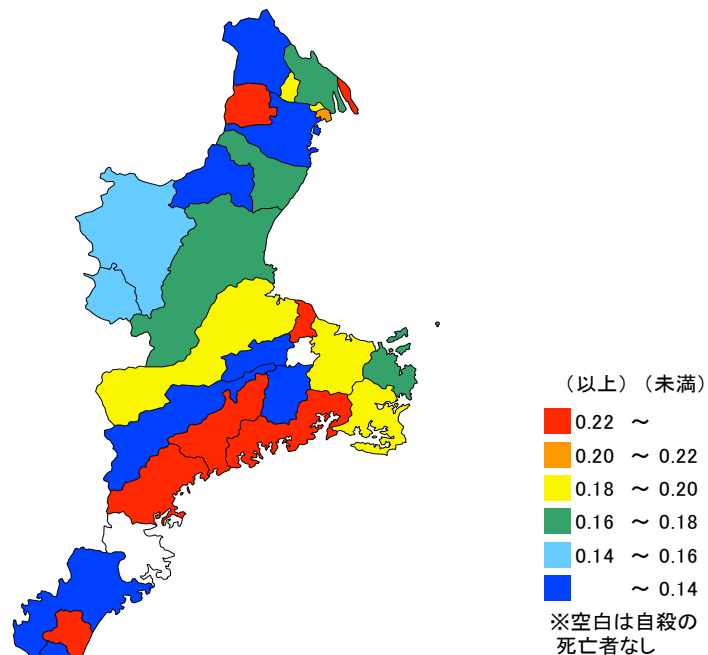
● 自殺の死亡率(人口千人当たり)

平成30年

都道府県	値	順位
全 国	0.161	
和歌山県	0.212	1
青森県	0.206	2
岩手県	0.205	3
秋田県	0.203	4
福島県	0.197	5
三重県	0.167	19
愛知県	0.137	43
岡山県	0.135	44
京都府	0.133	45
石川県	0.129	46
徳島県	0.124	47



市 町	値	順位
木曾岬町	0.484	1
南伊勢町	0.428	2
紀北町	0.394	3
明和町	0.265	4
大紀町	0.244	5
御浜町	0.241	6
菰野町	0.222	7
川越町	0.202	8
東員町	0.197	9
志摩市	0.189	10
伊勢市	0.185	11
朝日町	0.183	12
松阪市	0.180	13
桑名市	0.179	14
津市	0.173	15
鈴鹿市	0.173	16
鳥羽市	0.164	17
伊賀市	0.148	18
名張市	0.143	19
多気町	0.138	20
いなべ市	0.132	21
度会町	0.125	22
亀山市	0.120	23
四日市市	0.119	24
大台町	0.110	25
紀宝町	0.093	26
熊野市	0.061	27
尾鷲市	-	-
玉城町	-	-



平成30年の三重県の自殺の死亡率(人口千人当たり)は0.167で、全国順位は19位となっています。

## 【資料出所】

全国・都道府県、三重県市町の自殺の死亡者数：厚生労働省「人口動態調査」

全国・都道府県の日本人人口：総務省統計局「人口推計」

三重県市町の総人口：三重県戦略企画部統計課「推計人口」

## 【算出方法】

全国・都道府県：自殺の死亡者数÷日本人人口×1,000

三重県市町：自殺の死亡者数÷総人口×1,000