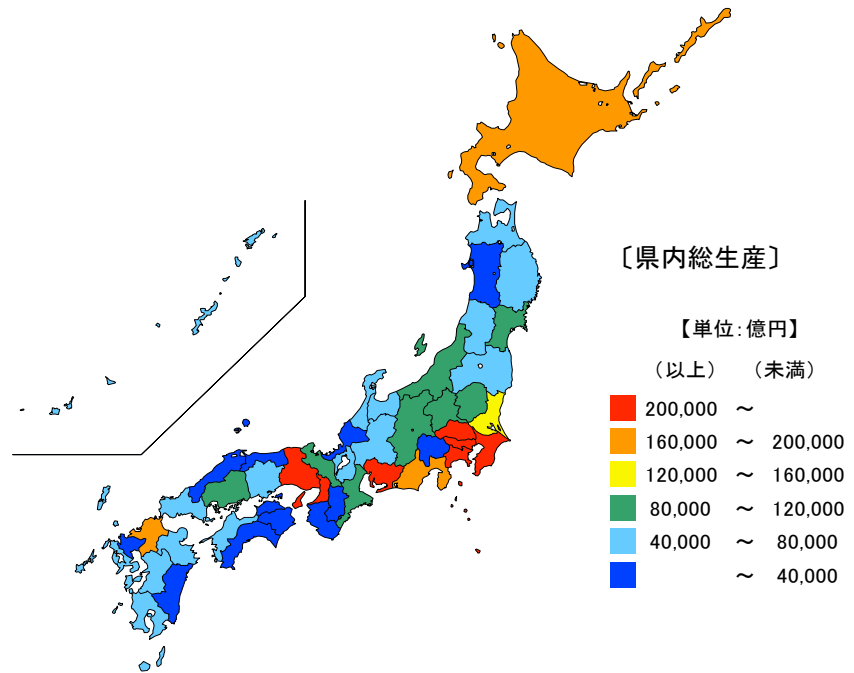


● 県内総生産及び市町内総生産額（名目）

平成28年度

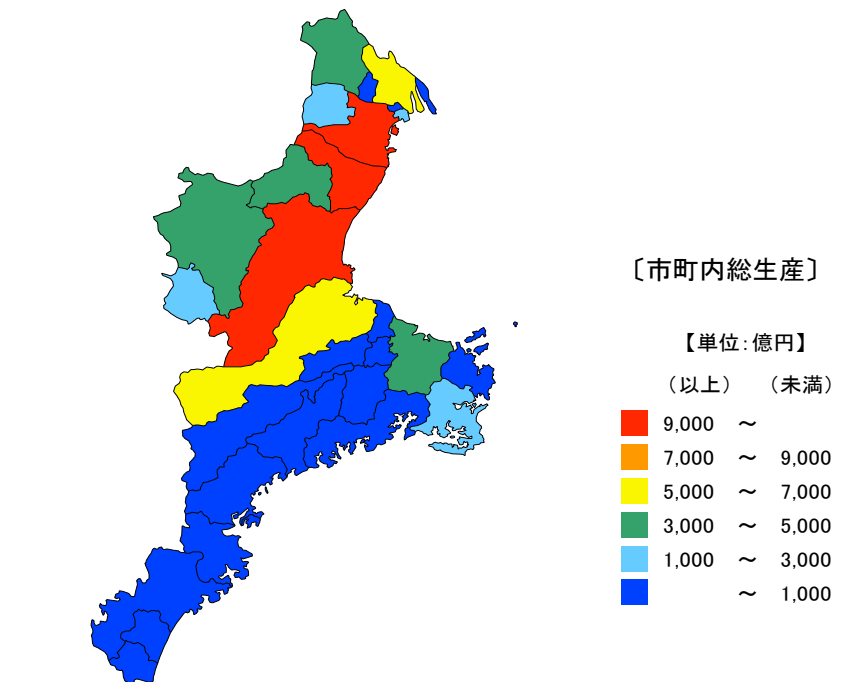
単位：億円

都道府県	値	順位
全 国	5,392,543	
東京都	1,044,700	1
愛知県	394,094	2
大阪府	389,950	3
神奈川県	346,093	4
埼玉県	226,897	5
三重県	82,209	19
徳島県	30,720	43
佐賀県	28,519	44
島根県	25,206	45
高知県	24,194	46
鳥取県	18,641	47



単位：億円

市町	値	順位
四日市市	18,671	1
津市	12,408	2
鈴鹿市	9,690	3
松阪市	5,289	4
桑名市	5,109	5
伊賀市	4,940	6
伊勢市	4,643	7
いなべ市	4,131	8
亀山市	3,095	9
名張市	2,596	10
菰野町	1,593	11
志摩市	1,181	12
川越町	1,123	13
東員町	980	14
多気町	890	15
玉城町	785	16
鳥羽市	740	17
尾鷲市	617	18
明和町	565	19
朝日町	458	20
熊野市	455	21
紀北町	449	22
南伊勢町	346	23
木曾岬町	343	24
紀宝町	311	25
大台町	266	26
御浜町	247	27
大紀町	176	28
度会町	111	29



平成28年度の三重県の県内総生産額（名目）は8兆2,209億円で、全国順位は19位となっています。

県内市町の市町内総生産額（名目）は、四日市市、津市、鈴鹿市の順に多く、上位3市で県全体の約50%を占めています。

【資料出所】

全国：内閣府「2016(平成28)年度国民経済計算」

都道府県：内閣府「平成28年度県民経済計算」

三重県市町：三重県戦略企画部統計課「平成28年度三重県の市町民経済計算」

【備考】

全国値は国民経済計算の国内総生産額を掲載、各県が算出した県内総生産額の合計とは一致しない。最新年度分を公表すると、過去の年度値も全て遡及改訂するので、最新報告書の数値をご確認ください。

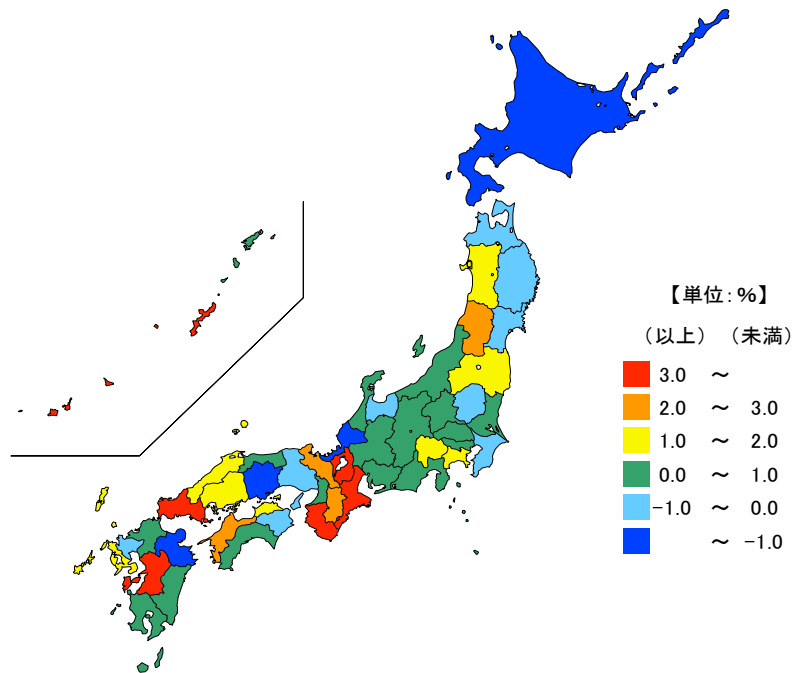
● 実質経済成長率

平成28年度版報告書

単位：％

都道府県	値	順位
全 国	1.2	
熊 本 県	3.9	1
和 歌 山 県	3.9	2
滋 賀 県	3.6	3
三 重 県	3.4	4
山 口 県	3.4	5
富 山 県	△ 0.9	43
北 海 道	△ 1.3	44
大 分 県	△ 1.4	45
福 井 県	△ 1.8	46
岡 山 県	△ 2.0	47

※現時点で全都道府県を対比できるのは、H28年度版が最新となっています。

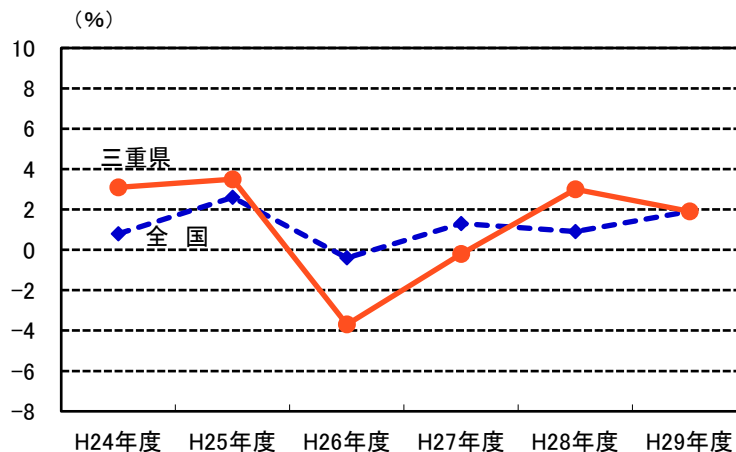


● 実質経済成長率の推移

平成29年度版報告書

単位：％

	全 国	三重県
H24年	0.8	3.1
H25年	2.6	3.5
H26年	△0.4	△3.7
H27年	1.3	△0.2
H28年	0.9	3.0
H29年	1.9	1.9



平成28年度の三重県の実質経済成長率は3.4%で、全国順位は4位となっています。
 年次別の推移をみると、三重県は平成26年度と平成27年度はマイナス成長となり、平成24年度、平成25年度、平成28年度、29年度はプラス成長となっています。

【資料出所】

全国：内閣府「2016(平成28)年度国民経済計算」

都道府県：内閣府「平成28年度県民経済計算」

実質経済成長率の推移：三重県戦略企画部統計課「平成29年度三重県民経済計算結果」

【備考】

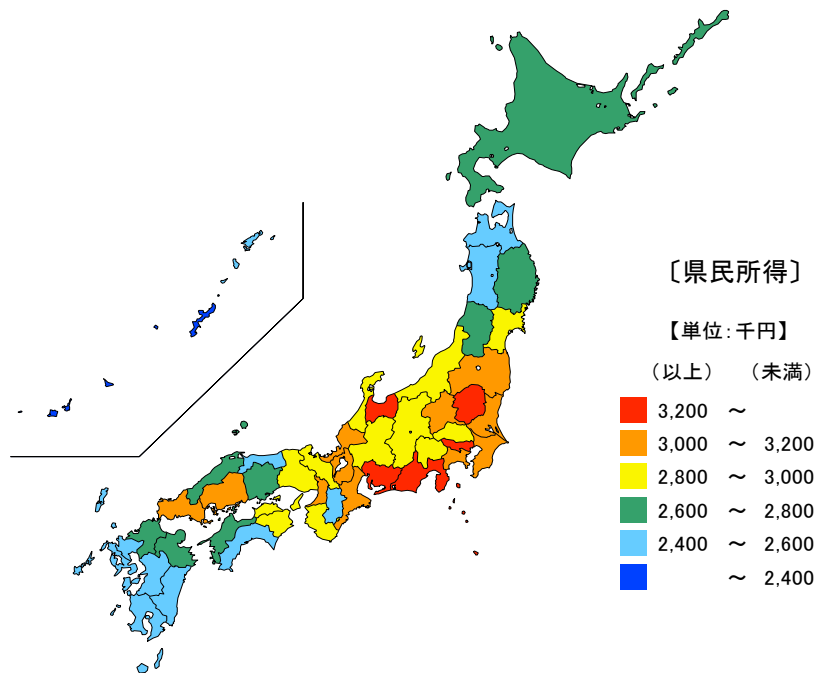
最新年度分を公表すると、過去の年度値もすべて遡及改訂するので、最新報告書の数値をご確認ください。

● 1人当たり県民所得及び市町民所得

平成28年度

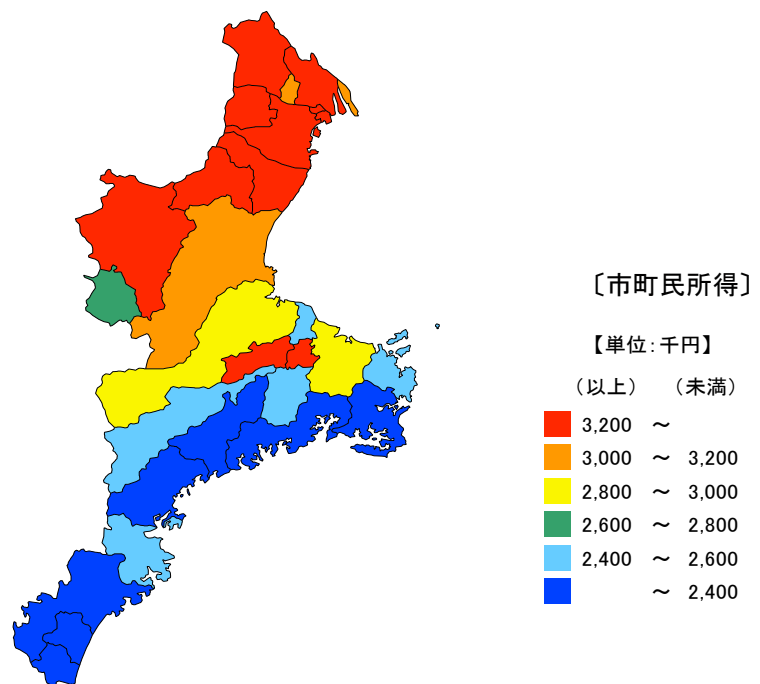
単位：千円

都道府県	値	順位
全 国	3,087	
東京都	5,348	1
愛知県	3,633	2
栃木県	3,318	3
静岡県	3,300	4
富山県	3,295	5
三重県	3,155	9
佐賀県	2,509	43
鹿児島県	2,414	44
鳥取県	2,407	45
宮崎県	2,407	46
沖縄県	2,273	47



単位：千円

市 町	値	順位
いなべ市	4,245	1
川越町	3,723	2
四日市市	3,627	3
亀山市	3,496	4
朝日町	3,472	5
伊賀市	3,338	6
鈴鹿市	3,336	7
桑名市	3,237	8
多気町	3,236	9
菰野町	3,209	10
玉城町	3,202	11
木曾岬町	3,194	12
津市	3,169	13
東員町	3,104	14
伊勢市	2,827	15
松阪市	2,814	16
名張市	2,773	17
明和町	2,565	18
尾鷲市	2,546	19
大台町	2,452	20
鳥羽市	2,409	21
度会町	2,404	22
御浜町	2,293	23
志摩市	2,258	24
紀宝町	2,245	25
紀北町	2,236	26
大紀町	2,179	27
熊野市	2,162	28
南伊勢町	2,083	29



平成28年度の三重県の1人当たり県民所得は315万5千円で、全国順位は9位となっています。

県内市町の1人当たり市町民所得は、いなべ市、川越町、四日市市など14市町が300万円を超えています。一方、南伊勢町、熊野市、大紀町等は低くなっています。

【資料出所】

全国：内閣府「平成28年度国民経済計算確報」 都道府県：内閣府「平成28年度県民経済計算」
三重県市町：三重県戦略企画部統計課「平成28年度三重県の市町民経済計算」

【備考】

県民所得及び市町民所得は、雇用者報酬、財産所得、企業所得の合計であり、個人の所得水準を表わすものではありません。

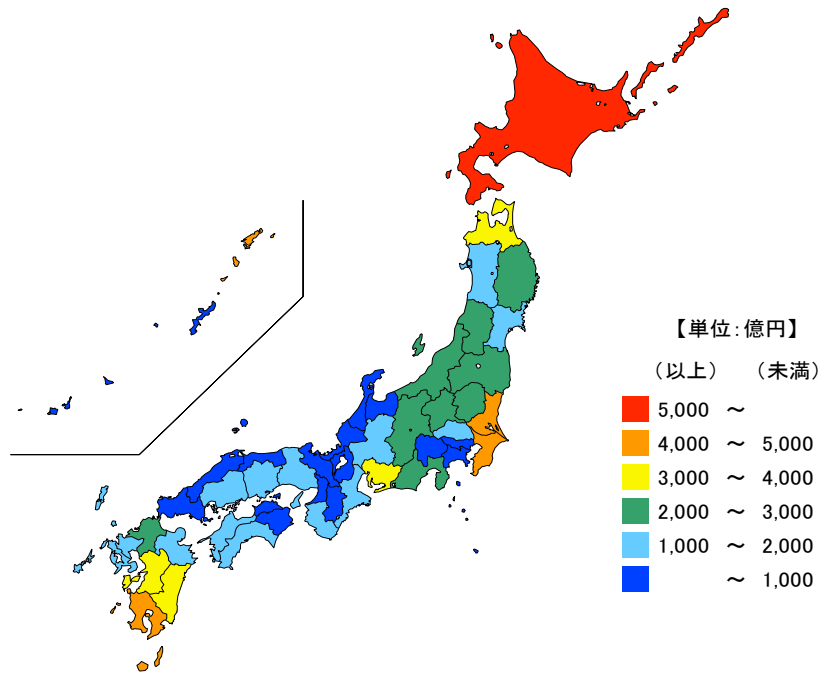
最新年度分を公表すると、過去の年度値も全て遡及改訂するので、最新報告書の数値をご確認ください。

● 農業産出額

平成30年

単位：億円

都道府県	値	順位
全 国	91,283	
北 海 道	12,593	1
鹿 児 島 県	4,863	2
茨 城 県	4,508	3
千 葉 県	4,259	4
宮 崎 県	3,429	5
三 重 県	1,113	30
石 川 県	545	43
福 井 県	470	44
奈 良 県	407	45
大 阪 府	332	46
東 京 都	240	47

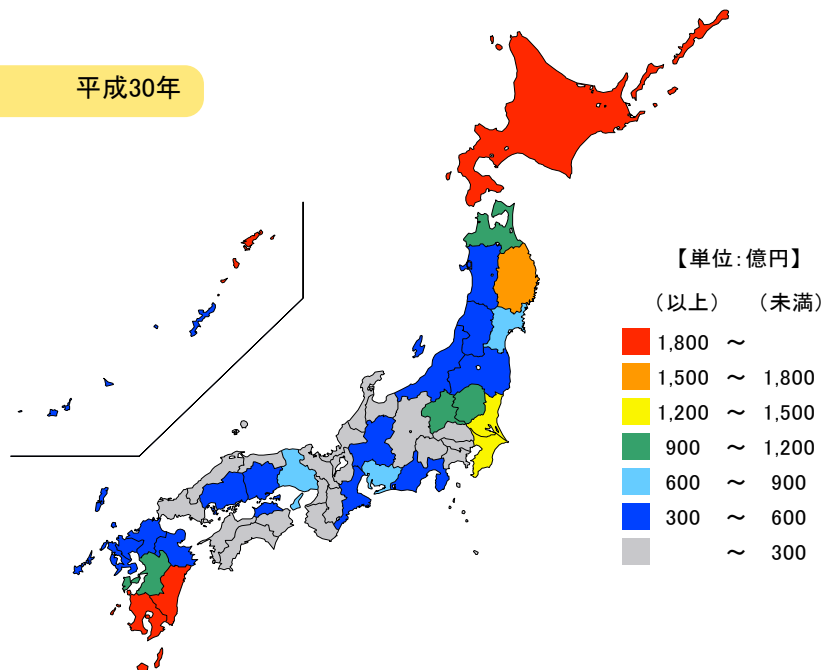


● 畜産産出額

平成30年

単位：億円

都道府県	値	順位
全 国	32,589	
北 海 道	7,347	1
鹿 児 島 県	3,172	2
宮 崎 県	2,208	3
岩 手 県	1,608	4
千 葉 県	1,287	5
三 重 県	434	22
奈 良 県	62	43
和 歌 山 県	51	44
福 井 県	46	45
大 阪 府	20	46
東 京 都	20	47



平成30年の三重県の農業産出額は1,113億円で、全国順位は30位となっています。
そのうち畜産産出額については、三重県は434億円で、全国順位は22位となっています。

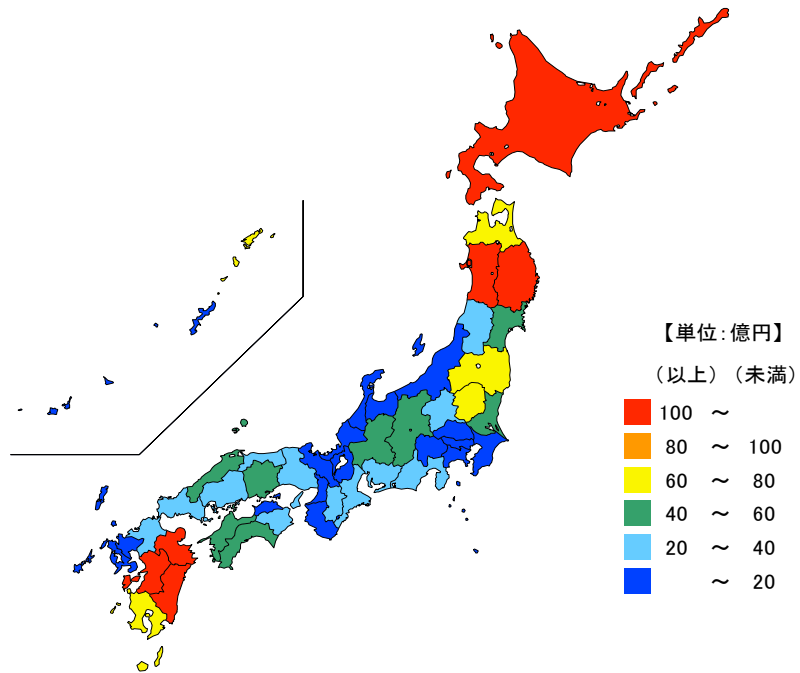
【資料出所】
農林水産省「生産農業所得統計」

● 木材生産

平成30年

単位：億円

都道府県	値	順位
全 国	2,278.7	
北 海 道	351.5	1
宮 崎 県	231.5	2
岩 手 県	149.2	3
熊 本 県	136.9	4
大 分 県	130.6	5
三 重 県	35.6	20
東 京 都	2.3	43
神 奈 川 県	1.7	44
大 阪 府	0.6	45
香 川 県	0.5	46
沖 縄 県	0.2	47

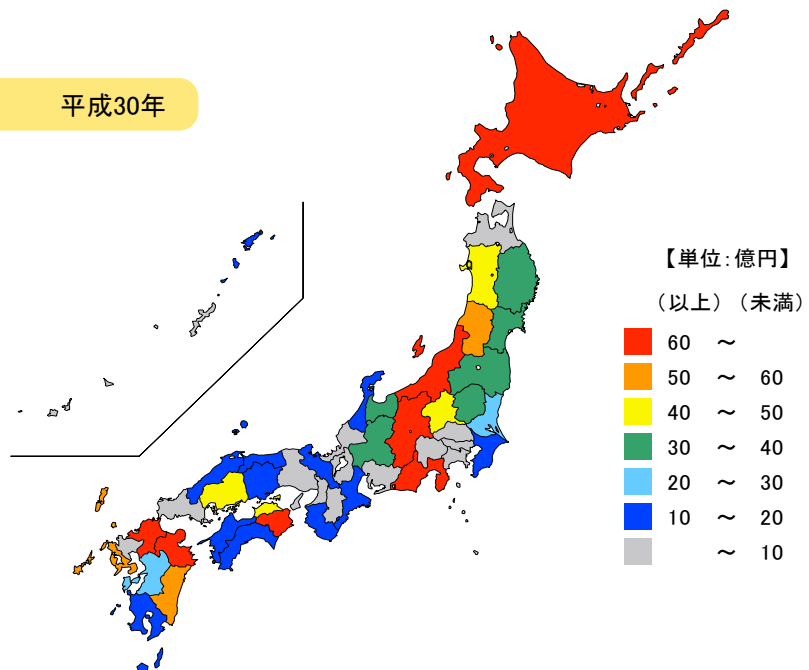


● 栽培きのご類生産

平成30年

単位：億円

都道府県	値	順位
全 国	2,262.5	
長 野 県	526.3	1
新 潟 県	464.5	2
福 岡 県	117.8	3
北 海 道	105.9	4
静 岡 県	82.7	5
三 重 県	14.6	25
大 阪 府	3.1	43
神 奈 川 県	2.5	44
山 梨 県	2.5	44
東 京 都	2.1	46
佐 賀 県	1.6	47



平成30年の三重県の木材生産の産出額は35.6億円で、全国順位20位、栽培きのご類生産の産出額は14.6億円で、全国順位は25位となっています。

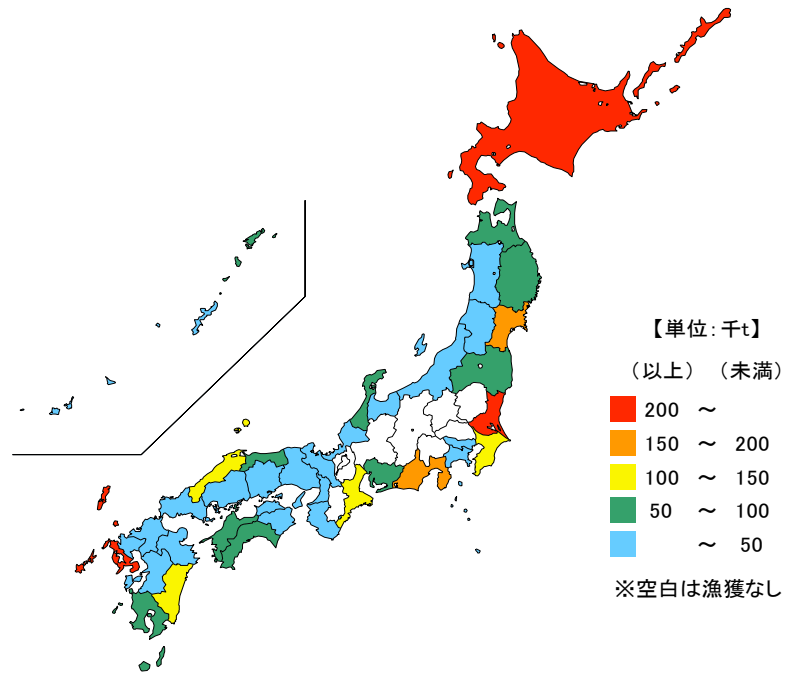
【資料出所】
農林水産省「林業産出額」

● 海面漁業漁獲量

平成30年

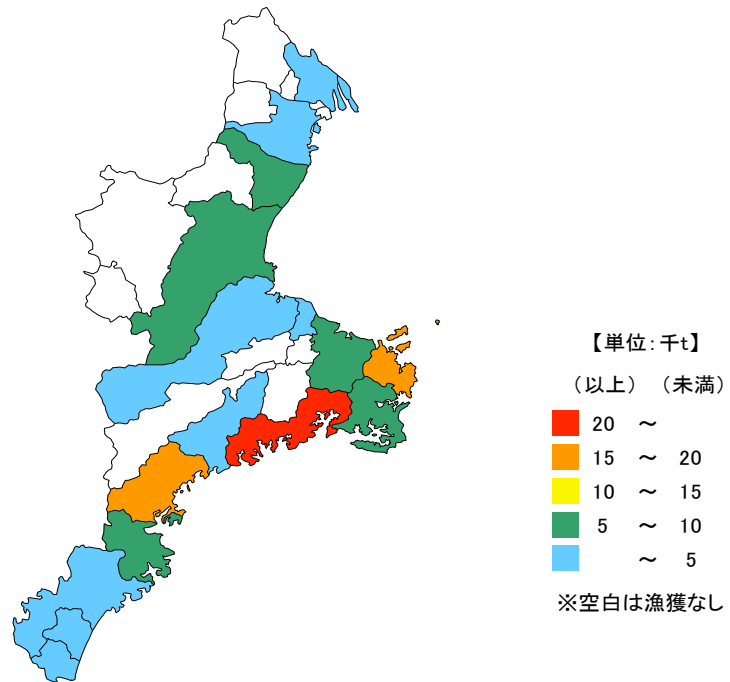
単位：千t

都道府県	値	順位
全 国	3,359.5	
北 海 道	876.6	1
長 崎 県	290.6	2
茨 城 県	259.0	3
静 岡 県	195.3	4
宮 城 県	184.7	5
三 重 県	131.9	7



単位：千t

市 町	値	順位
南伊勢町	54.0	1
鳥羽市	19.4	2
紀北町	15.3	3
志摩市	9.9	4
尾鷲市	8.3	5
伊勢市	6.5	6
津市	6.3	7
鈴鹿市	6.2	8
四日市市	2.1	9
熊野市	1.6	10
大紀町	0.9	11
御浜町	0.7	12
桑名市	0.4	13
松阪市	0.2	14
明和町	0.1	15
木曾岬町	0.1	16
紀宝町	0.0	17
川越町	-	-
名張市	***	-
亀山市	***	-
いなべ市	***	-
伊賀市	***	-
東員町	***	-
菰野町	***	-
朝日町	***	-
多気町	***	-
大台町	***	-
玉城町	***	-
度会町	***	-



平成30年の三重県の海面漁業漁獲量は約13万トンで、全国順位は7位となっています。

県内では、南伊勢町が約5万トンと最も多く、県全体の約41%を占めています。

【資料出所】

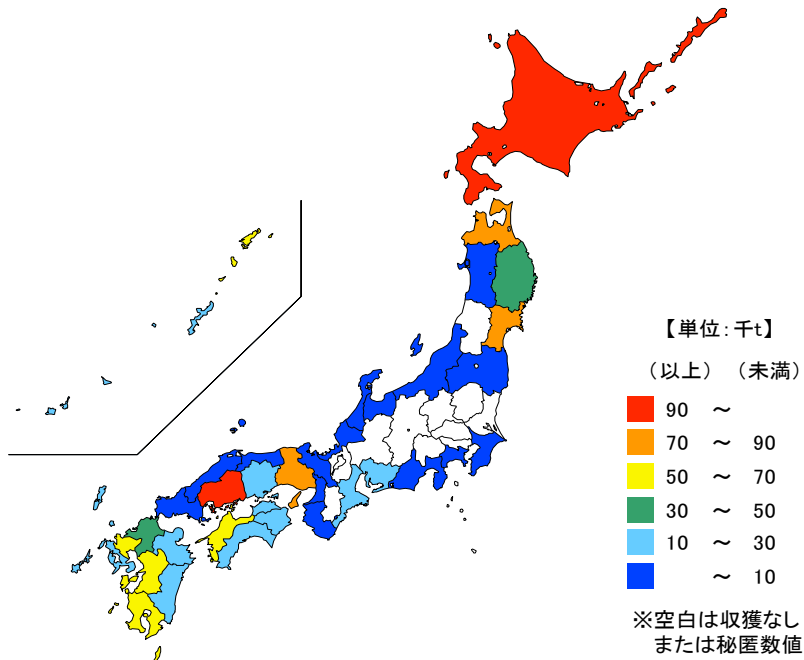
農林水産省「漁業・養殖業生産統計」

● 海面養殖業収穫量

平成30年

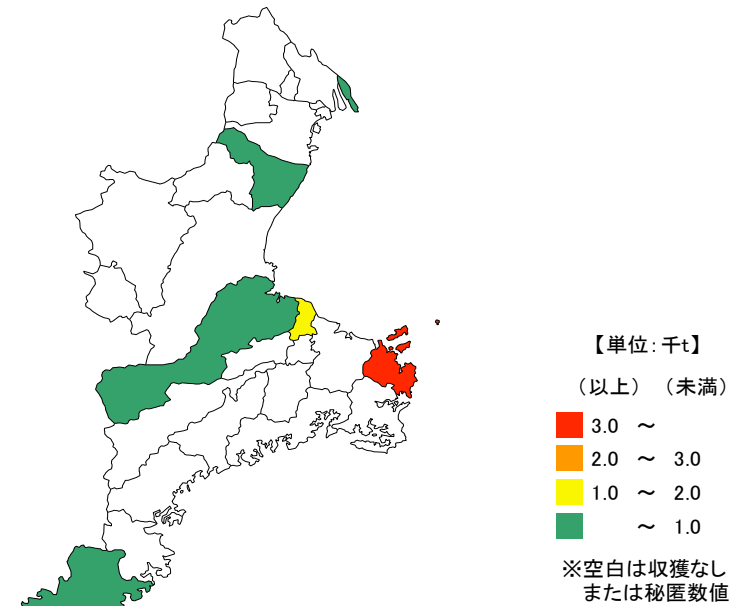
単位：千t

都道府県	値	順位
全 国	1,004.9	
北 海 道	118.5	1
広 島 県	107.7	2
青 森 県	85.0	3
兵 庫 県	81.2	4
宮 城 県	81.2	5
三 重 県	23.5	15



単位：千t

市 町	値	順位
鳥 羽 市	7.2	1
明 和 町	1.0	2
鈴 鹿 市	0.9	3
松 阪 市	0.7	4
熊 野 市	0.6	5
木 曾 岬 町	0.3	6
津 市	x	-
伊 勢 市	x	-
桑 名 市	x	-
尾 鷲 市	x	-
志 摩 市	x	-
大 紀 町	x	-
南伊勢町	x	-
紀 北 町	x	-
四日市市	-	-
川 越 町	-	-
御 浜 町	-	-
紀 宝 町	-	-
名 張 市	***	-
亀 山 市	***	-
いなべ市	***	-
伊 賀 市	***	-
東 員 町	***	-
菰 野 町	***	-
朝 日 町	***	-
多 気 町	***	-
大 台 町	***	-
玉 城 町	***	-
度 会 町	***	-



平成30年の三重県の海面養殖業収穫量は約2万4千トンで、全国順位は15位となっています。

県内では、鳥羽市が約7千2百トンと多くなっていますが、津市など8市町が秘匿数値となっています。

※順位は秘匿数値の市町を除く

【資料出所】

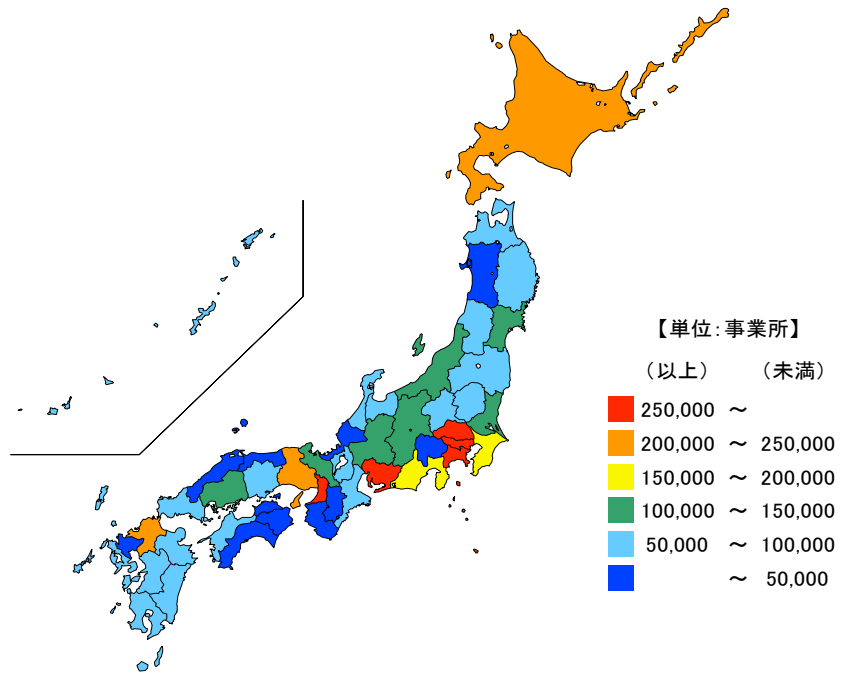
農林水産省「漁業・養殖業生産統計」

● 事業所数

平成28年6月1日

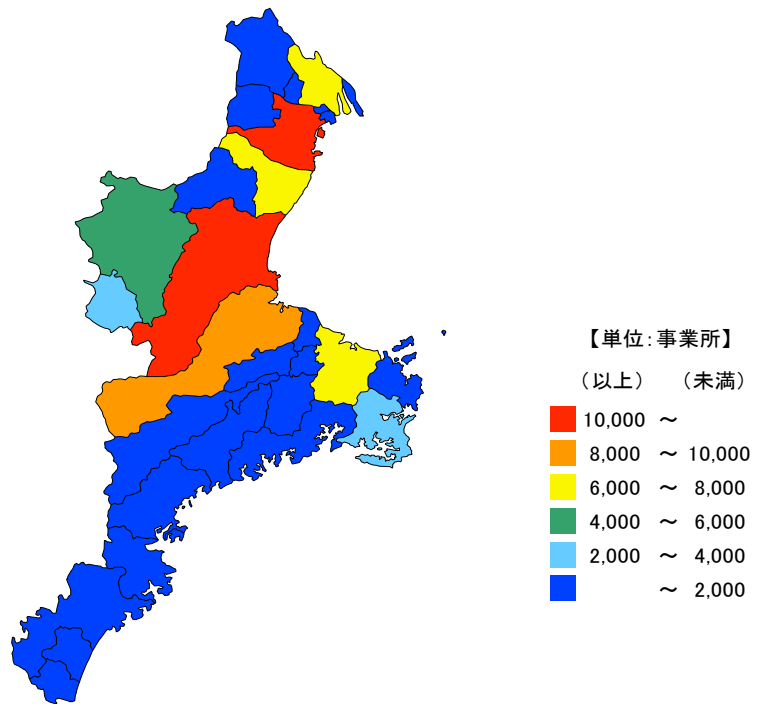
単位：事業所

都道府県	値	順位
全 国	5,578,975	
東京都	685,615	1
大阪府	422,568	2
愛知県	322,820	3
神奈川県	307,269	4
埼玉県	250,834	5
三重県	79,387	22
佐賀県	38,131	43
徳島県	37,021	44
高知県	36,239	45
島根県	35,476	46
鳥取県	26,446	47



単位：事業所

市 町	値	順位
四日市市	13,735	1
津 市	11,355	2
松 阪 市	8,002	3
鈴 鹿 市	6,868	4
伊 勢 市	6,766	5
桑 名 市	6,101	6
伊 賀 市	4,130	7
名 張 市	2,837	8
志 摩 市	2,719	9
いなべ市	1,841	10
亀 山 市	1,773	11
菰 野 町	1,449	12
尾 鷲 市	1,321	13
鳥 羽 市	1,288	14
熊 野 市	1,129	15
紀 北 町	990	16
東 員 町	953	17
明 和 町	751	18
川 越 町	685	19
南伊勢町	679	20
多 気 町	633	21
大 台 町	557	22
大 紀 町	505	23
玉 城 町	495	24
御 浜 町	468	25
紀 宝 町	455	26
度 会 町	347	27
朝 日 町	293	28
木曾岬町	262	29



平成28年6月1日現在の三重県の事業所数は79,387事業所で、全国順位は22位となっています。

県内では、四日市市、津市、松阪市の順に多く、上位5市で県全体の約59%を占めています。

【資料出所】

総務省・経済産業省「経済センサス-活動調査」

【備考】

農林漁業に属する個人経営の事業所、家事サービス業及び外国公務に属する事業所、国及び地方公共団体の事務所を除く。

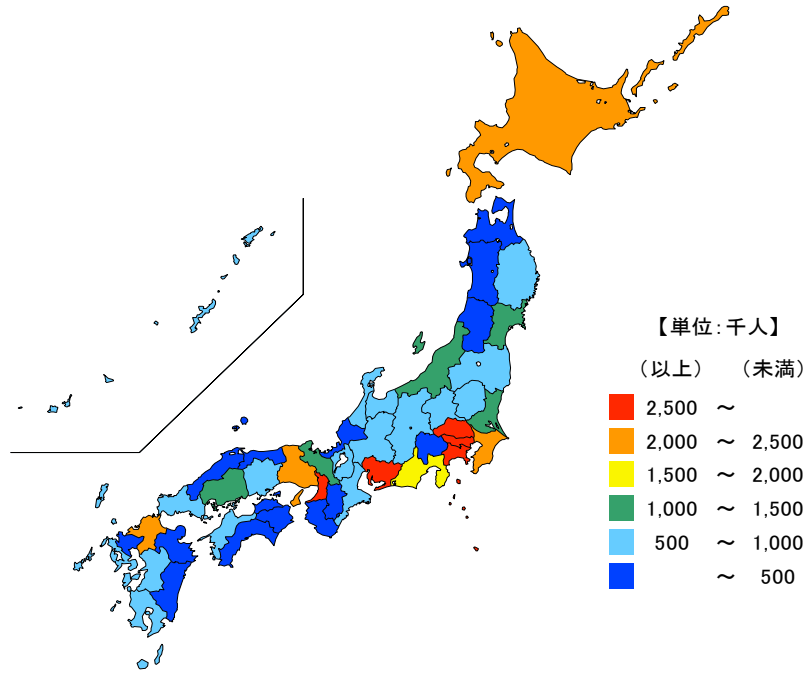
事業所数には事業内容等不詳の事業所を含む。

● 従業者数

平成28年6月1日

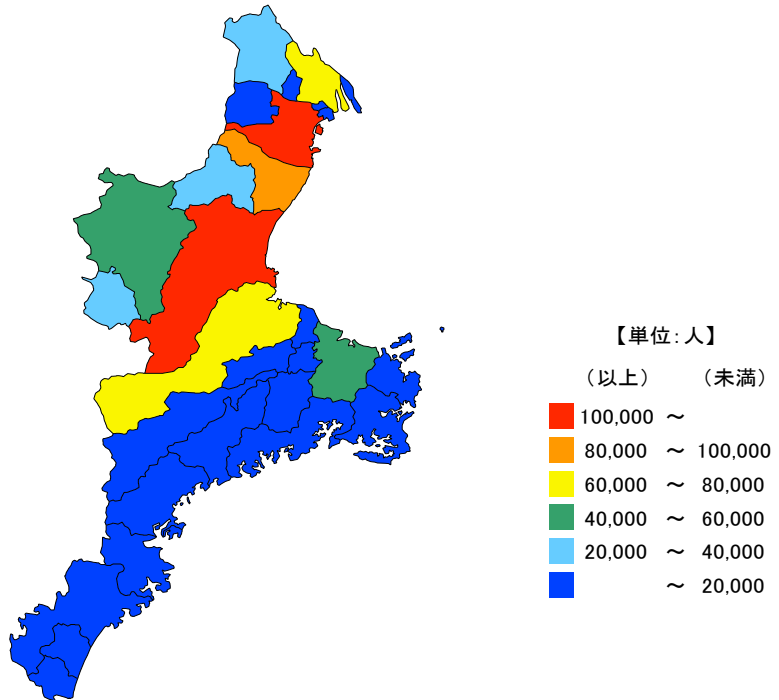
単位：千人

都道府県	値	順位
全 国	56,873	
東 京 都	9,006	1
大 阪 府	4,393	2
愛 知 県	3,750	3
神 奈 川 県	3,464	4
埼 玉 県	2,576	5
三 重 県	801	22
佐 賀 県	355	43
徳 島 県	302	44
島 根 県	291	45
高 知 県	279	46
鳥 取 県	231	47



単位：人

市 町	値	順位
四日市市	157,729	1
津 市	124,808	2
鈴 鹿 市	83,756	3
松 阪 市	69,711	4
桑 名 市	60,072	5
伊 勢 市	53,975	6
伊 賀 市	47,086	7
いなべ市	28,960	8
名 張 市	26,408	9
亀 山 市	22,574	10
志 摩 市	17,561	11
菰 野 町	14,454	12
東 員 町	10,255	13
鳥 羽 市	9,997	14
川 越 町	7,916	15
明 和 町	7,834	16
多 気 町	7,561	17
玉 城 町	7,264	18
尾 鷲 市	6,992	19
熊 野 市	6,281	20
紀 北 町	5,578	21
朝 日 町	3,845	22
南伊勢町	3,575	23
大 台 町	3,387	24
木曾岬町	3,099	25
大 紀 町	3,082	26
紀 宝 町	3,000	27
御 浜 町	2,497	28
度 会 町	1,873	29



平成28年6月1日現在の三重県の従業者数は約80万1千人で、全国順位は22位となっています。

県内では、四日市市、津市、鈴鹿市の順に多く、上位5市で県全体の約62%を占めています。

【資料出所】

総務省・経済産業省「経済センサス-活動調査」

【備考】

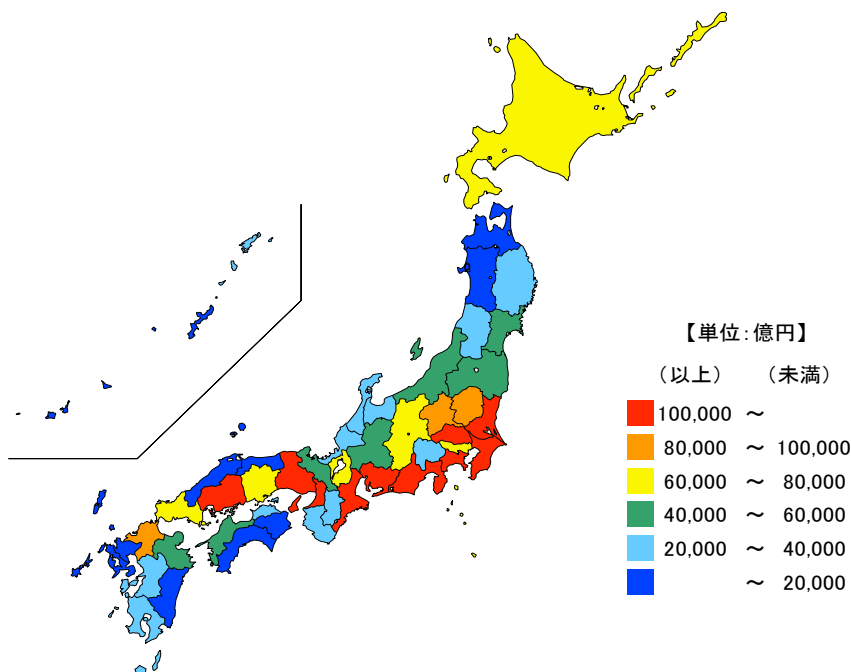
農林漁業に属する個人経営の事業所、家事サービス業及び外国公務に属する事業所、国及び地方公共団体の事務所を除く。

● 製造品出荷額等（全業種）

平成29年

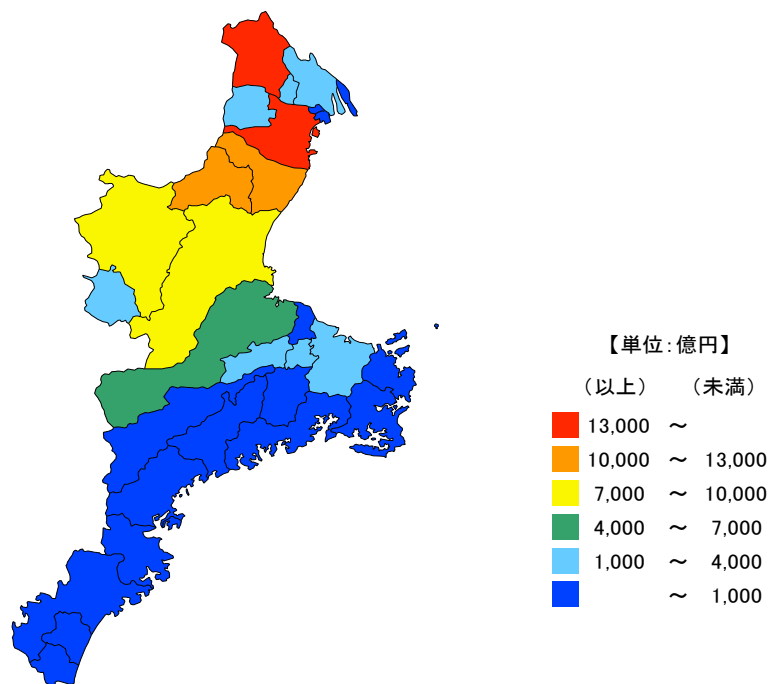
単位：億円

都道府県	値	順位
全 国	3,190,358	
愛 知 県	469,681	1
神 奈 川 県	179,564	2
大 阪 府	169,957	3
静 岡 県	167,871	4
兵 庫 県	156,659	5
三 重 県	105,034	9
秋 田 県	13,755	43
島 根 県	11,721	44
鳥 取 県	8,040	45
高 知 県	5,810	46
沖 縄 県	4,799	47



単位：億円

市 町	値	順位
四日市市	30,584	1
いなべ市	14,160	2
鈴 鹿 市	11,035	3
亀 山 市	10,339	4
津 市	8,105	5
伊 賀 市	7,681	6
松 阪 市	4,017	7
桑 名 市	3,931	8
名 張 市	2,672	9
伊 勢 市	2,380	10
多 気 町	2,220	11
菰 野 町	1,634	12
東 員 町	1,553	13
玉 城 町	1,133	14
朝 日 町	997	15
川 越 町	691	16
木 曾 岬 町	424	17
紀 宝 町	404	18
明 和 町	224	19
志 摩 市	181	20
紀 北 町	143	21
大 紀 町	112	22
鳥 羽 市	104	23
尾 鷲 市	73	24
大 台 町	66	25
御 浜 町	62	26
熊 野 市	54	27
度 会 町	39	28
南 伊 勢 町	17	29



平成29年の三重県の製造品出荷額等（全業種）は10兆5,034億円で、全国順位は9位となっています。

県内では、四日市市、いなべ市、鈴鹿市の順に多く、上位3市で県全体の約53%を占めています。

【資料出所】

経済産業省「工業統計調査」

【備考】

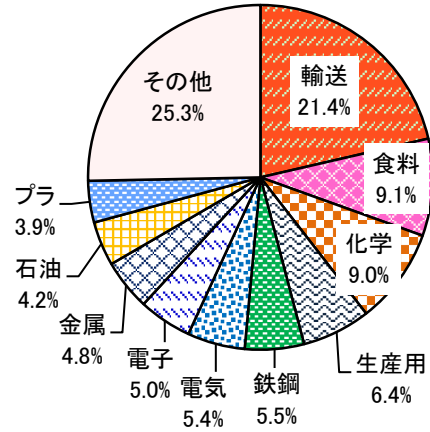
製造品出荷額等は従業者4人以上の事業所を調査の範囲としている。

● 製造品出荷額等の産業別構成比

平成29年

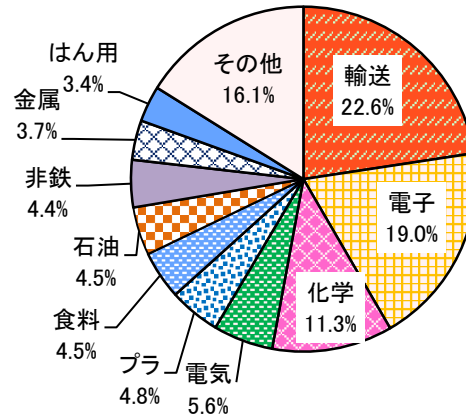
全国	産業中分類	構成比
	輸送用機械器具製造業	21.4
	食料品製造業	9.1
	化学工業	9.0
	生産用機械器具製造業	6.4
	鉄鋼業	5.5
	電気機械器具製造業	5.4
	電子部品・デバイス・電子回路製造業	5.0
	金属製品製造業	4.8
	石油製品・石炭製品製造業	4.2
	プラスチック製品製造業（別掲を除く）	3.9
	上記以外に分類される産業	25.3

〔全国〕



三重県	産業中分類	構成比	出荷額等の 全国順位
	輸送用機械器具製造業	22.6	8
	電子部品・デバイス・電子回路製造業	19.0	1
	化学工業	11.3	10
	電気機械器具製造業	5.6	10
	プラスチック製品製造業（別掲を除く）	4.8	10
	食料品製造業	4.5	21
	石油製品・石炭製品製造業	4.5	12
	非鉄金属製造業	4.4	8
	金属製品製造業	3.7	16
	はん用機械器具製造業	3.4	11
	上記以外に分類される産業	16.1	

〔三重県〕



平成29年の三重県の製造品出荷額等の産業別構成比は、輸送用機械器具製造業が22.6%で最も多く、次いで電子部品・デバイス・電子回路製造業、化学工業の順になっており、これら上位3業種で県全体の約53%を占めています。

電子部品・デバイス・電子回路製造業では、三重県の製造品出荷額等の全国順位が1位となっています。

【資料出所】

経済産業省「工業統計調査」

【備考】

製造品出荷額等は従業者4人以上の事業所を調査の範囲としている。

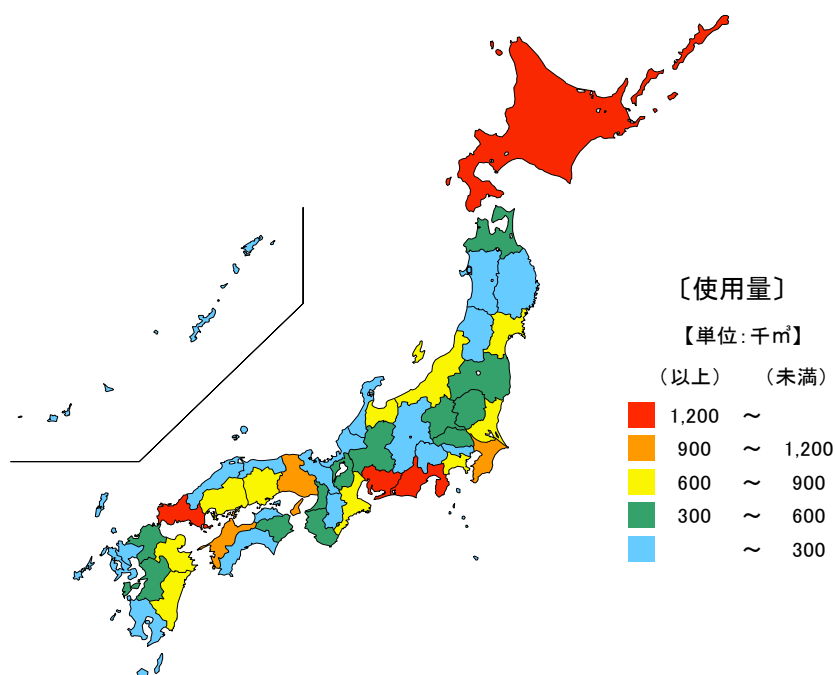
プラスチック製品製造業の「別掲を除く」とは、家具・装備品等で、工業統計調査商品分類表による。

● 工業用水（淡水）使用量（1日当たり）

平成29年

使用量 単位：千 m^3

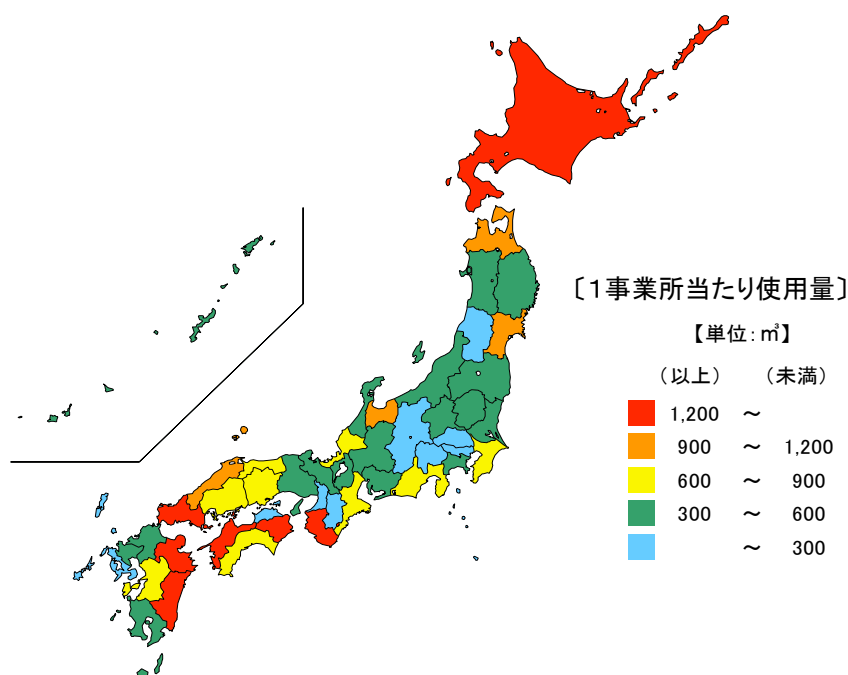
都道府県	値	順位
全 国	26,014	
北 海 道	2,265	1
静 岡 県	1,888	2
愛 知 県	1,566	3
山 口 県	1,489	4
千 葉 県	1,044	5
三 重 県	713	14
山 梨 県	97	43
香 川 県	94	44
沖 縄 県	64	45
長 崎 県	52	46
奈 良 県	37	47



1 事業所当たり使用量

単位： m^3

都道府県	値	順位
全 国	573	
山 口 県	2,778	1
愛 媛 県	1,991	2
北 海 道	1,861	3
宮 崎 県	1,725	4
徳 島 県	1,715	5
三 重 県	733	16
大 阪 府	168	43
長 崎 県	159	44
埼 玉 県	154	45
奈 良 県	89	46
東 京 都	79	47



平成29年の三重県の従業者30人以上の事業所における1日当たり工業用水（淡水）使用量は71万3千 m^3 で、全国順位は14位となっています。また、1事業所あたりでは733 m^3 で、全国順位は16位となっています。

【資料出所】

経済産業省「工業統計調査」

【備考】

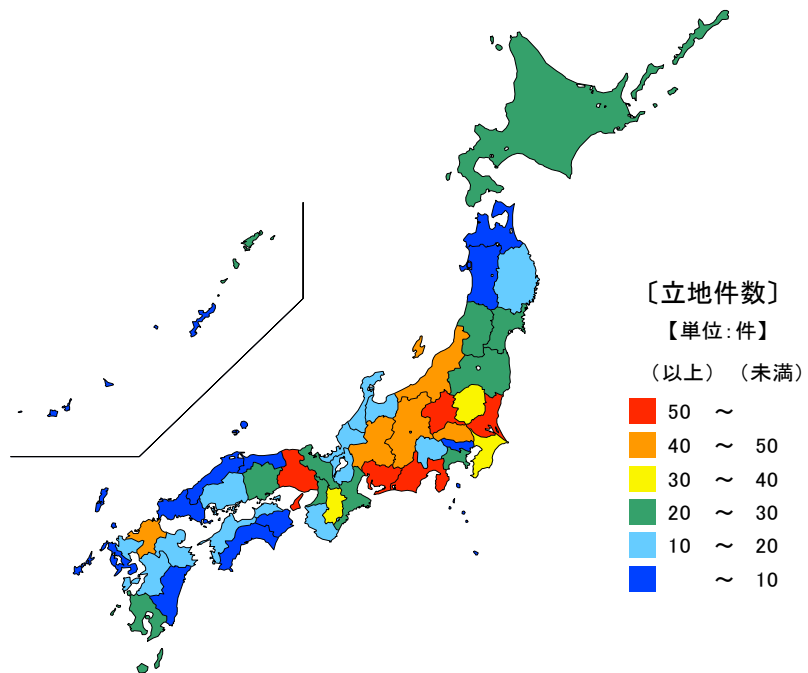
製造事業所における工業用水（淡水）の1日当たり使用量は、従業者30人以上の事業所を調査の範囲としている。

● 工場立地件数及び面積

平成30年

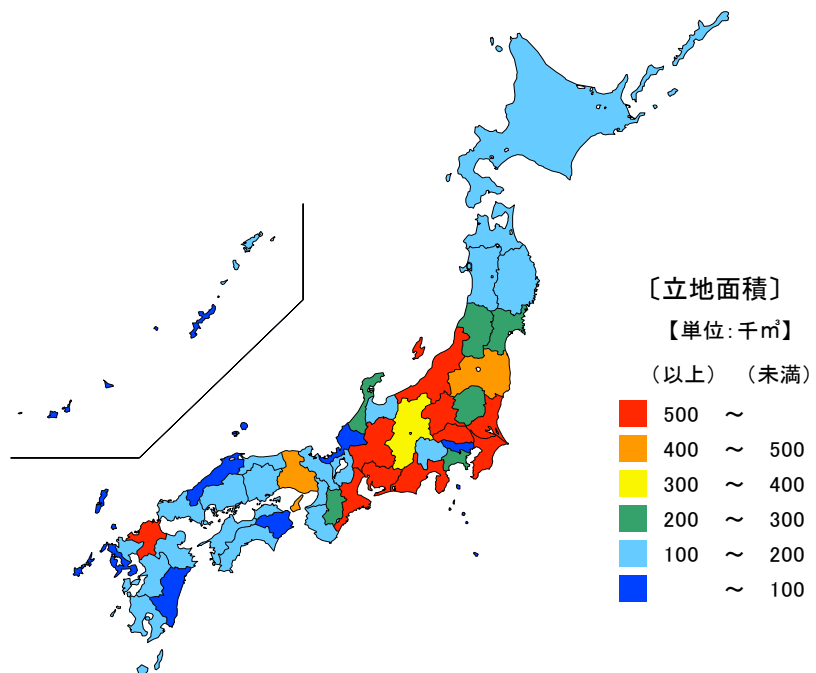
立地件数 単位：件

都道府県	値	順位
全 国	1,142	
愛 知 県	82	1
茨 城 県	69	2
群 馬 県	69	2
静 岡 県	67	4
兵 庫 県	56	5
三 重 県	28	15
青 森 県	6	43
高 知 県	6	43
沖 縄 県	6	43
島 根 県	3	46
東 京 都	-	47



立地面積 単位：千㎡

都道府県	値	順位
全 国	13,196	
茨 城 県	1,474	1
愛 知 県	864	2
群 馬 県	752	3
千 葉 県	713	4
静 岡 県	619	5
三 重 県	518	10
長 崎 県	76	43
徳 島 県	53	44
島 根 県	34	45
沖 縄 県	26	46
東 京 都	-	47



平成30年の三重県の工場立地件数は28件、面積は約52万㎡で、全国順位は件数が15位、面積が10位となっています。

全国的にみると、立地件数、立地面積とも大都市周辺で数値が大きくなっています。

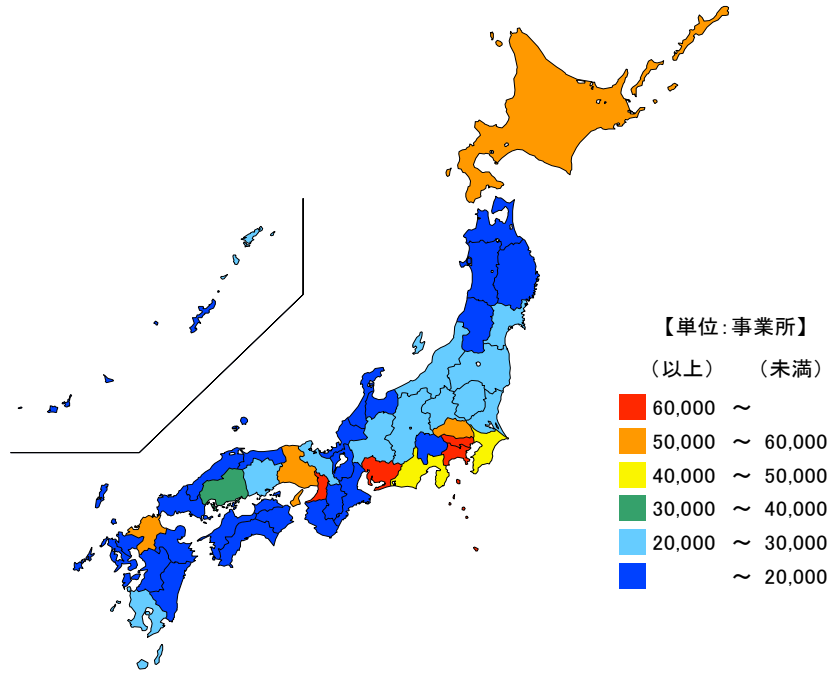
【資料出所】
経済産業省「工場立地動向調査」

● 卸売・小売業事業所数

平成28年6月1日

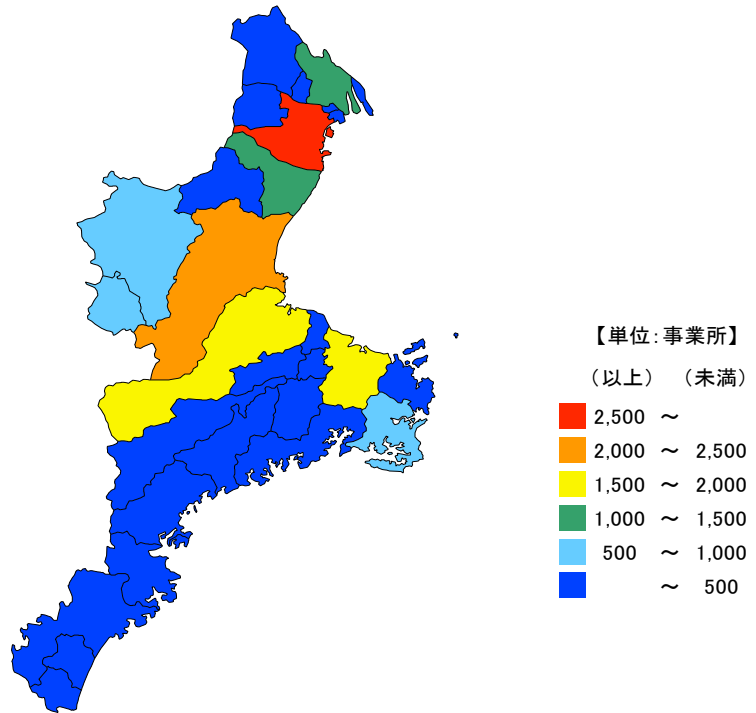
単位：事業所

都道府県	値	順位
全 国	1,355,060	
東京都	150,728	1
大阪府	99,597	2
愛知県	77,110	3
神奈川県	66,274	4
福岡県	59,520	5
三重県	19,577	24
山梨県	9,999	43
高知県	9,926	44
徳島県	9,451	45
島根県	9,349	46
鳥取県	6,938	47



単位：事業所

市 町	値	順位
四日市市	2,652	1
津 市	2,183	2
伊 勢 市	1,570	3
松 阪 市	1,513	4
鈴 鹿 市	1,461	5
桑 名 市	1,356	6
伊 賀 市	820	7
志 摩 市	600	8
名 張 市	564	9
いなべ市	330	10
亀 山 市	328	11
尾 鷲 市	327	12
熊 野 市	276	13
鳥 羽 市	272	14
菰 野 町	248	15
紀 北 町	222	16
東 員 町	210	17
明 和 町	160	18
南伊勢町	159	19
多 気 町	134	20
御 浜 町	129	21
大 台 町	125	22
大 紀 町	121	23
川 越 町	113	24
玉 城 町	105	25
紀 宝 町	88	26
度 会 町	67	27
朝 日 町	49	28
木曾岬町	42	29



平成28年6月1日現在の三重県の卸売・小売業事業所数は19,577事業所で、全国順位は24位となっています。

県内では、四日市市、津市、伊勢市、松阪市の順に多くなっており、市部に多く、町は少なくなっています。

【資料出所】

総務省・経済産業省「経済センサス-活動調査」

【備考】 全国・都道府県の事業所数は、産業大分類「Ⅰ-卸売業、小売業」に格付けられた事業所を全て集計しているが、三重県市町の事業所数はその内、以下に該当する事業所を含まない。

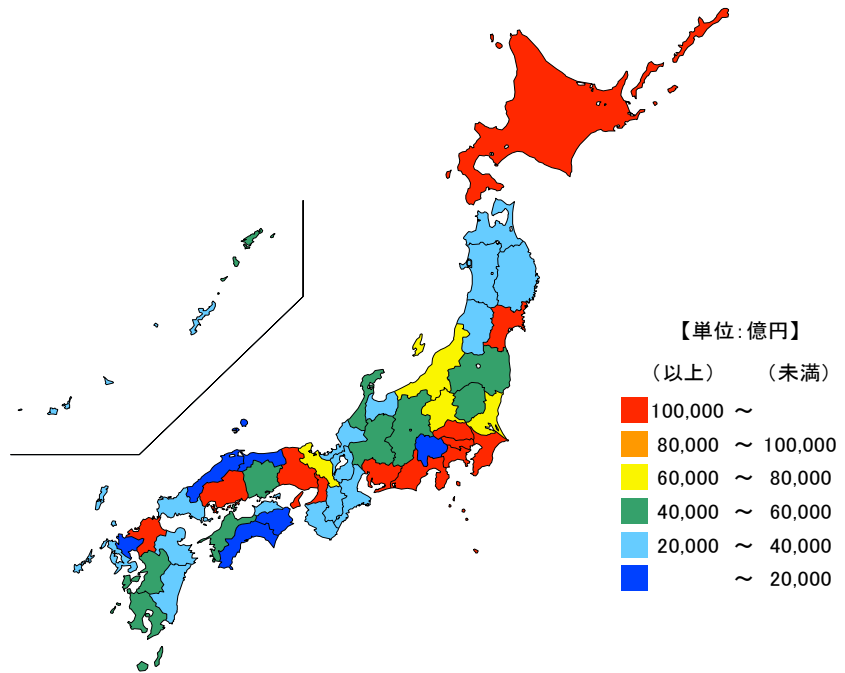
- ・管理、補助的経済活動のみを行う事業所。
- ・産業細分類の格付不能の事業所。
- ・卸売の商品販売額(仲立手数料を除く)、小売の商品販売額及び仲立手数料のいずれの金額も無い事業所。

● 卸売・小売業年間商品販売額

平成27年

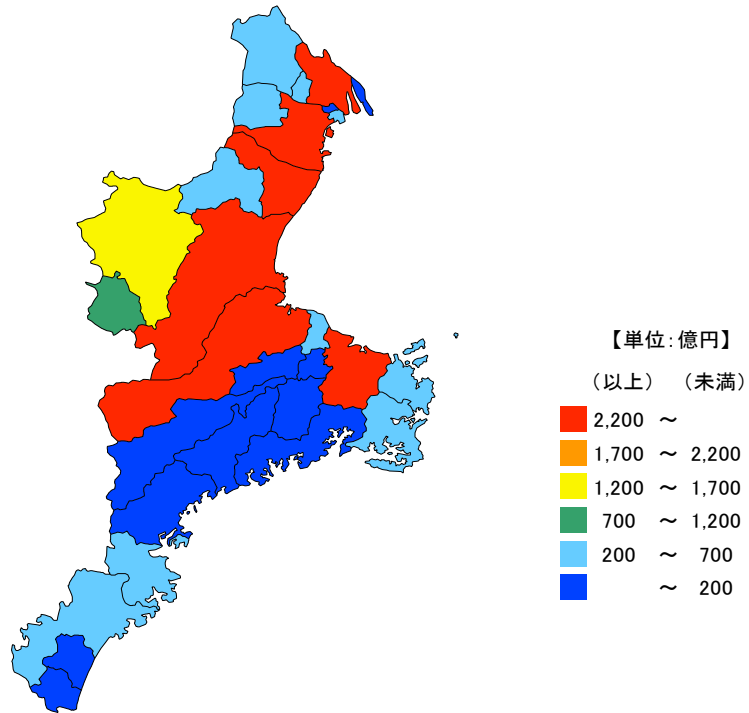
単位：億円

都道府県	値	順位
全 国	5,816,263	
東京都	1,996,868	1
大阪府	600,334	2
愛知県	437,258	3
福岡県	228,347	4
神奈川県	225,440	5
三重県	39,935	26
佐賀県	17,565	43
徳島県	16,616	44
高知県	16,276	45
島根県	15,768	46
鳥取県	13,333	47



単位：億円

市 町	値	順位
四日市市	9,930	1
津 市	7,165	2
鈴 鹿 市	3,408	3
松 阪 市	3,314	4
伊 勢 市	2,928	5
桑 名 市	2,770	6
伊 賀 市	1,509	7
名 張 市	857	8
菰 野 町	637	9
尾 鷲 市	584	10
志 摩 市	576	11
亀 山 市	576	12
いなべ市	447	13
川 越 町	430	14
明 和 町	421	15
東 員 町	373	16
熊 野 市	254	17
鳥 羽 市	248	18
玉 城 町	192	19
南伊勢町	192	20
木曾岬町	174	21
紀 北 町	173	22
多 気 町	169	23
御 浜 町	145	24
朝 日 町	109	25
大 台 町	91	26
大 紀 町	65	27
紀 宝 町	50	28
度 会 町	49	29



平成27年の三重県の卸売・小売業の年間商品販売額は3兆9,935億円で、全国順位は26位となっています。

県内では、四日市市、津市、鈴鹿市、松阪市の順に多く、上位の7市で約82%を占めています。

【資料出所】

総務省・経済産業省「経済センサス-活動調査」

【備考】

年間商品販売額は、平成27年1月1日から同年12月31日までの1年間の当該事業所における有体商品の販売額をいう。全国・都道府県の集計では、産業大分類「I-卸売業、小売業」に格付けられた事業所を全て集計対象としているが、三重県市町の事業所数はその内、以下に該当する事業所を含まない。

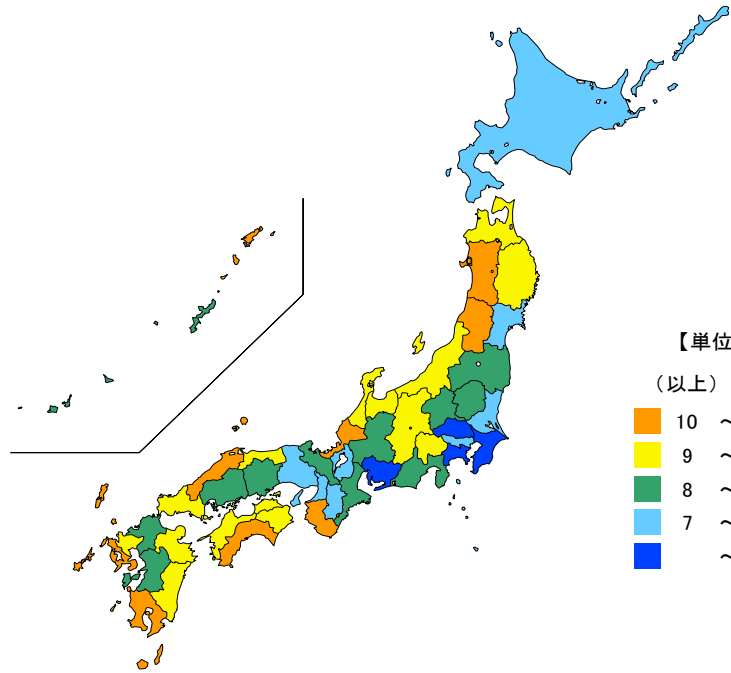
- ・管理、補助的経済活動のみを行う事業所。・産業細分類の格付不能の事業所。
- ・卸売の商品販売額(仲立手数料を除く)、小売の商品販売額及び仲立手数料のいずれの金額も無い事業所。

● 小売店数(人口千人当たり)

平成28年6月1日


単位：店

都道府県	値	順位
全 国	7.80	
高 知 県	10.94	1
島 根 県	10.79	2
和歌山県	10.60	3
秋 田 県	10.20	4
山 形 県	10.19	5
三 重 県	8.50	29
東 京 都	7.10	43
愛 知 県	6.93	44
千 葉 県	5.82	45
埼 玉 県	5.81	46
神 奈 川 県	5.57	47



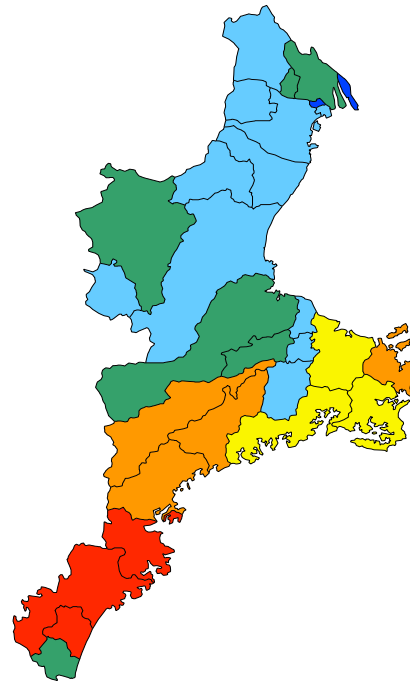
【単位：店】

(以上) (未満)



単位：店

市 町	値	順位
尾 鷲 市	15.22	1
熊 野 市	13.73	2
御 浜 町	13.33	3
大 紀 町	12.28	4
紀 北 町	12.25	5
大 台 町	12.00	6
鳥 羽 市	11.78	7
南伊勢町	10.14	8
志 摩 市	10.13	9
伊 勢 市	9.68	10
桑 名 市	7.98	11
多 気 町	7.93	12
伊 賀 市	7.40	13
松 阪 市	7.28	14
東 員 町	7.24	15
紀 宝 町	7.05	16
度 会 町	6.83	17
いなべ市	6.26	18
明 和 町	6.25	19
玉 城 町	6.22	20
四 日 市 市	6.14	21
鈴 鹿 市	6.14	22
名 張 市	6.12	23
津 市	5.92	24
亀 山 市	5.61	25
菰 野 町	5.42	26
川 越 町	5.14	27
朝 日 町	4.11	28
木 曽 岬 町	3.16	29



【単位：店】

(以上) (未満)



平成28年6月1日現在の三重県の人口千人当たりの小売店数は8.50店で、全国順位は29位となっています。

県内では、尾鷲市、熊野市、御浜町の順に多くなっているなど、県南部地域で多い傾向があります。

【資料出所】

総務省・経済産業省「経済センサス-活動調査」
 全国・都道府県の総人口：総務省統計局「人口推計」
 三重県市町の総人口：三重県戦略企画部統計課「推計人口」

【算出方法】小売業事業所数÷総人口×1,000

【備考】全国・都道府県の小売業事業所数は、産業大分類「I-卸売業、小売業」に格付けられた事業所を全て集計しているが、三重県市町の小売業事業所数はその内、以下の全てに該当する事業所を集計している。

- ・管理、補助的経済活動のみを行う事業所ではないこと。
- ・産業細分類の格付に必要な事項の数値が得られた事業所であること。