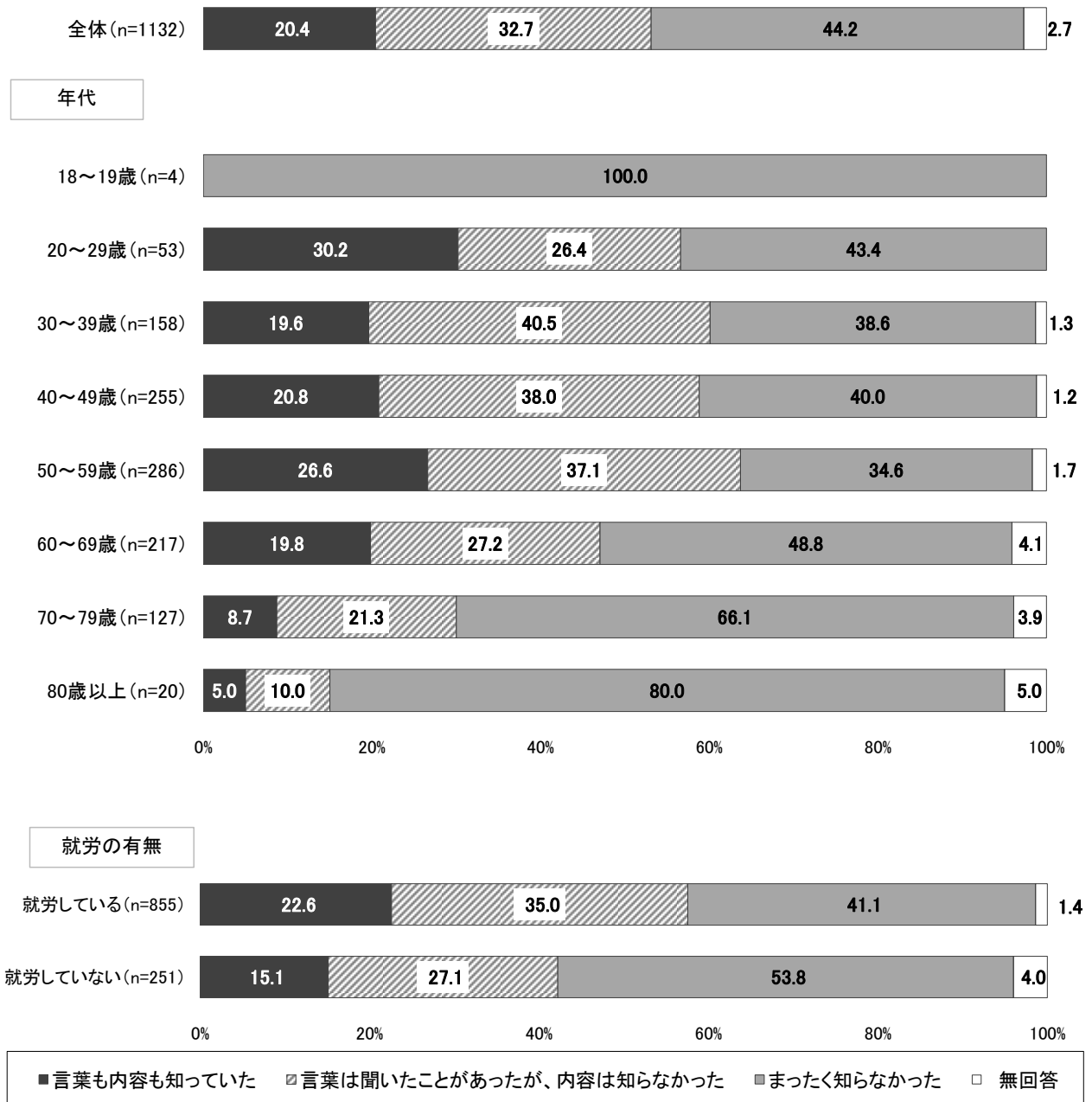


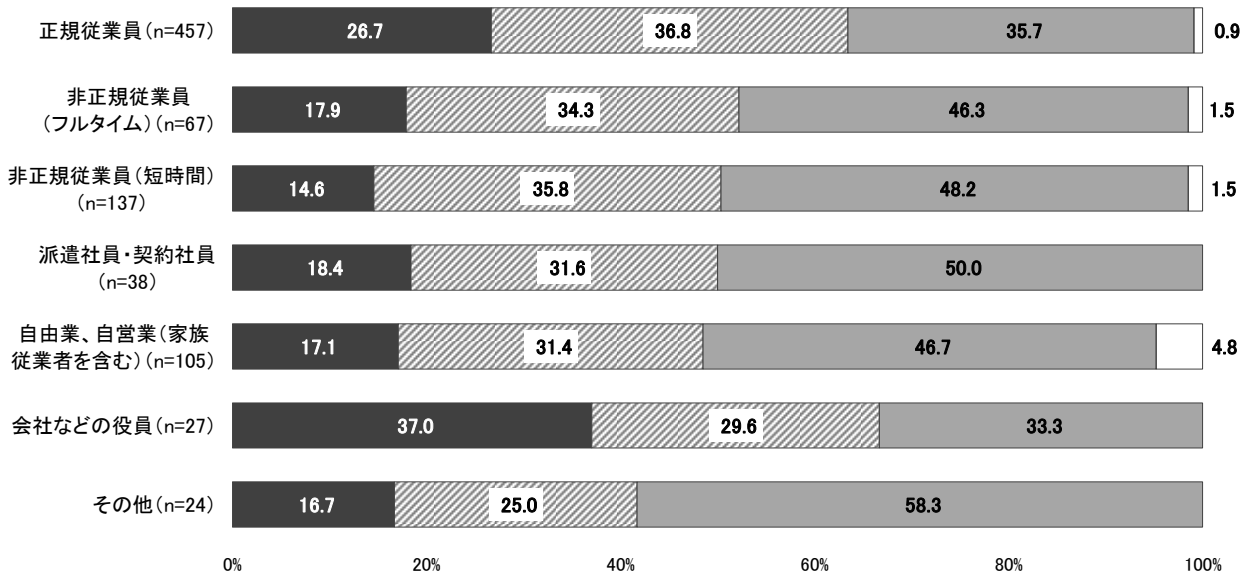
## 5. ダイバーシティ（多様性）推進について

問 37. あなたは、これまでに「ダイバーシティ」という言葉を知っていましたか。（○は1つ）

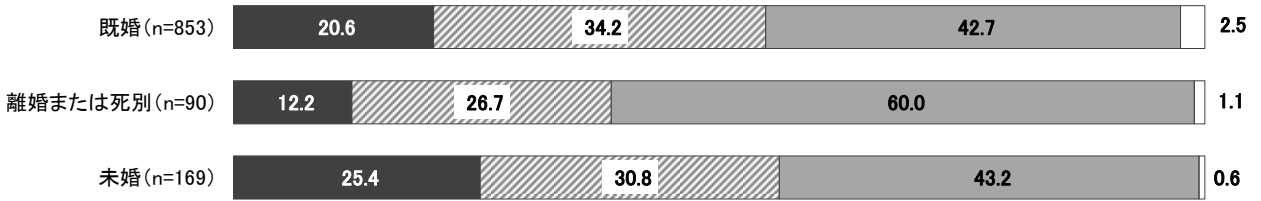
全体では「まったく知らなかった」の割合が 44.2%と最も高く、次いで「言葉は聞いたことがあったが、内容は知らなかった」の割合が 32.7%、「言葉も内容も知っていた」の割合が 20.4%となっています。



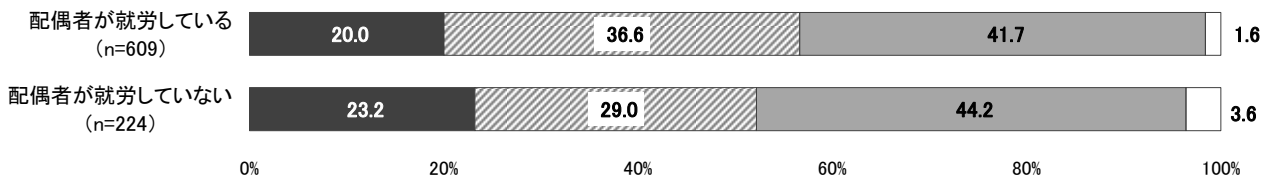
勤務形態



婚姻状況



配偶者の就労状況

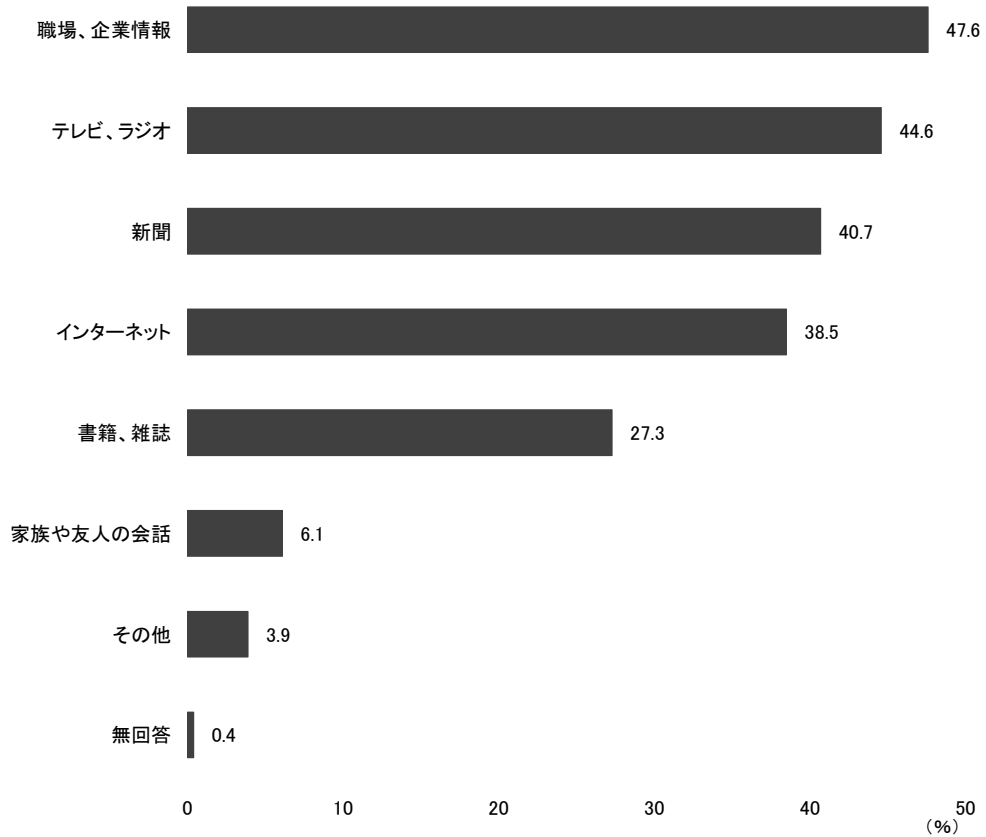


言葉も内容も知っていた  
  言葉は聞いたことがあったが、内容は知らなかった  
  まったく知らなかった  
  無回答

《問 37 で 1 に○印をつけた方にお聞きします。》

問 38. あなたは、「ダイバーシティ」という言葉をどこで（何で）知りましたか。（○はいくつでも）

全体では「職場、企業情報」の割合が 47.6%と最も高く、次いで「テレビ、ラジオ」の割合が 44.6%、「新聞」の割合が 40.7%となっています。



■ 全体 (n=231)

		問38 「ダイバーシティ」という言葉をどこで（何で）知ったか（％）							
		新聞	書籍、 雑誌	テレビ、 ラジオ	インター ネット	職場、 企業情報	家族や友人の 会話	その他	無回答
全体（n=231）		40.7	27.3	44.6	38.5	47.6	6.1	3.9	0.4
年代	18～19歳（n=0）	0.0	0.0	0.0	0.0	0.0	0.0	0.0	0.0
	20～29歳（n=16）	25.0	12.5	31.3	43.8	62.5	12.5	6.3	0.0
	30～39歳（n=31）	35.5	19.4	51.6	54.8	41.9	3.2	6.5	0.0
	40～49歳（n=53）	30.2	28.3	45.3	45.3	45.3	7.5	5.7	1.9
	50～59歳（n=76）	32.9	27.6	35.5	31.6	59.2	2.6	1.3	0.0
	60～69歳（n=43）	67.4	34.9	58.1	37.2	34.9	4.7	2.3	0.0
	70～79歳（n=11）	81.8	27.3	54.5	9.1	27.3	27.3	9.1	0.0
	80歳以上（n=1）	0.0	100.0	0.0	0.0	0.0	0.0	0.0	0.0
就労の有無	就労している（n=193）	36.8	25.9	43.0	41.5	51.3	5.7	3.6	0.5
	就労していない（n=38）	60.5	34.2	52.6	23.7	28.9	7.9	5.3	0.0
勤務形態	正規従業員（n=122）	32.0	20.5	39.3	38.5	60.7	2.5	4.1	0.8
	非正規従業員 （フルタイム）（n=12）	33.3	33.3	58.3	58.3	58.3	16.7	8.3	0.0
	非正規従業員（短時間） （n=20）	30.0	30.0	45.0	20.0	55.0	10.0	0.0	0.0
	派遣社員・契約社員 （n=7）	42.9	42.9	28.6	42.9	42.9	0.0	0.0	0.0
	自由業、自営業 （家族従事者を含む） （n=18）	61.1	50.0	38.9	55.6	11.1	16.7	0.0	0.0
	会社などの役員（n=10）	50.0	10.0	80.0	70.0	10.0	10.0	10.0	0.0
	家事専業・家事手伝い （n=11）	72.7	27.3	63.6	9.1	18.2	9.1	0.0	0.0
	学生（n=4）	25.0	25.0	25.0	0.0	25.0	25.0	25.0	0.0
	無職（n=23）	60.9	39.1	52.2	34.8	34.8	4.3	4.3	0.0
	その他（n=4）	75.0	50.0	50.0	50.0	25.0	0.0	0.0	0.0
婚姻状況	既婚（n=176）	45.5	29.0	43.8	38.6	50.0	5.1	4.0	0.6
	離婚または死別（n=11）	18.2	9.1	54.5	36.4	36.4	9.1	0.0	0.0
	未婚（n=43）	27.9	23.3	46.5	39.5	41.9	9.3	4.7	0.0
配偶者の就労の有無	就労している（n=122）	43.4	26.2	42.6	39.3	49.2	5.7	4.1	0.8
	就労していない（n=52）	50.0	34.6	46.2	38.5	51.9	3.8	3.8	0.0
子どもの有無	いる（n=174）	45.4	28.2	44.3	36.2	51.1	5.7	3.4	0.6
	いない（n=53）	28.3	26.4	45.3	45.3	39.6	7.5	5.7	0.0
末子の状況	乳児・就学前の幼児 （n=26）	30.8	15.4	30.8	46.2	61.5	0.0	3.8	3.8
	小学生（n=21）	33.3	23.8	47.6	38.1	52.4	9.5	4.8	0.0
	中学生以上の学生 （n=41）	34.1	26.8	43.9	36.6	58.5	2.4	2.4	0.0
	その他（n=85）	57.6	32.9	48.2	32.9	43.5	8.2	3.5	0.0
家族構成	単身世帯（n=17）	29.4	23.5	41.2	47.1	47.1	11.8	0.0	0.0
	1世代世帯（n=51）	43.1	35.3	41.2	31.4	37.3	3.9	3.9	0.0
	2世代世帯（n=131）	39.7	24.4	44.3	38.9	48.1	6.9	4.6	0.8
	3世代世帯（n=23）	56.5	26.1	65.2	52.2	69.6	4.3	0.0	0.0
	その他（n=8）	25.0	25.0	25.0	25.0	50.0	0.0	12.5	0.0