

# 三重県女性の参画マップ

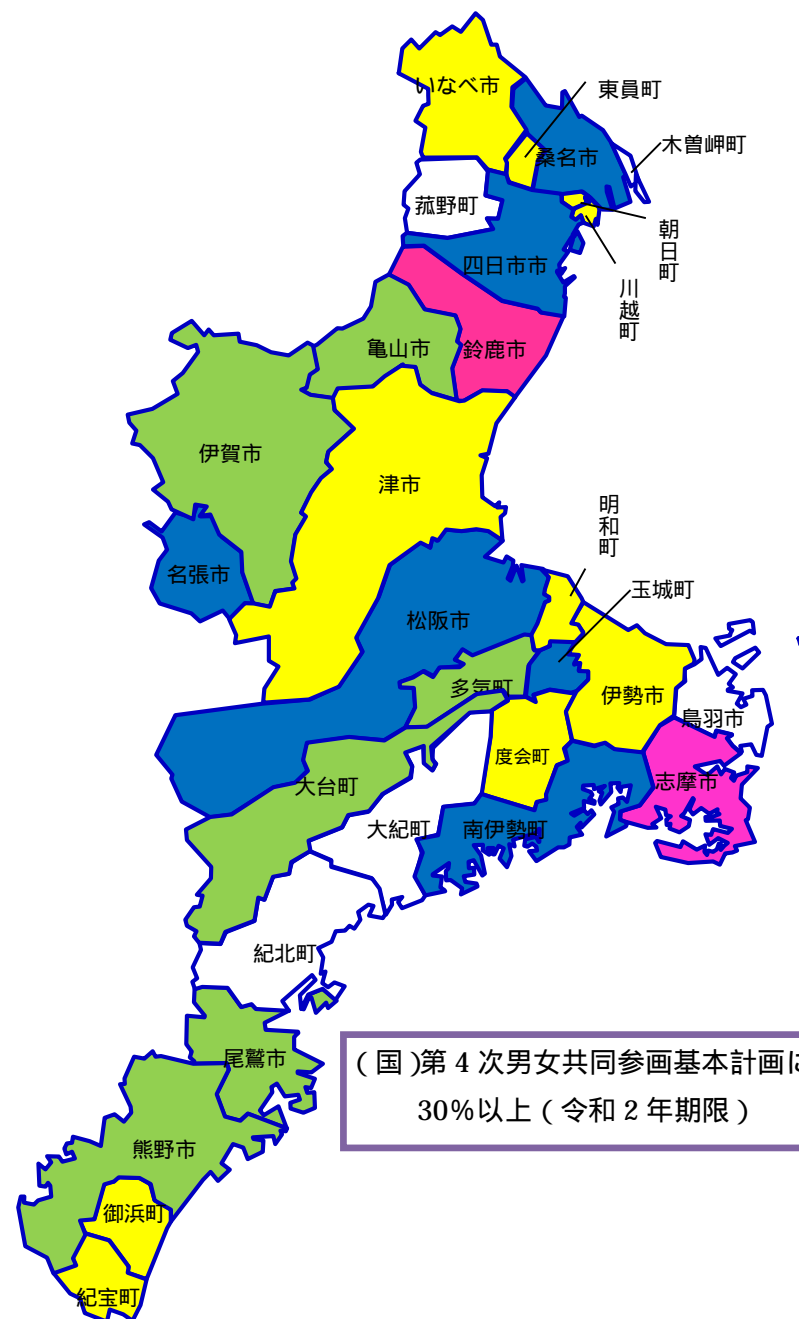
令和2年3月作成

三重県環境生活部ダイバーシティ社会推進課

# 1. 地方自治法(第 202 条の 3)に基づく審議会等における登用状況

平成 31 年 4 月 1 日現在

市町名	総委員数	うち女性 委員等数	女性比率 (%)				
鈴鹿市	673	270	40.1	35%以上 2団体	■		
志摩市	496	177	35.7				
玉城町	149	50	33.6			30～35%未満 6団体	■
四日市市	498	165	33.1				
松阪市	733	240	32.7				
南伊勢町	184	60	32.6				
桑名市	507	163	32.1				
名張市	489	154	31.5				
伊賀市	786	213	27.1	25～30%未満 6団体	■		
尾鷲市	267	72	27.0				
熊野市	220	59	26.8				
多気町	311	80	25.7				
大台町	343	88	25.7				
亀山市	374	94	25.1				
津市	655	162	24.7	20～25%未満 10団体	■		
明和町	264	65	24.6				
東員町	99	24	24.2				
伊勢市	935	217	23.2				
度会町	95	22	23.2				
紀宝町	174	40	23.0				
川越町	153	35	22.9				
御浜町	178	38	21.3				
いなべ市	184	39	21.2				
朝日町	118	25	21.2				
鳥羽市	266	49	18.4			20%未満 5団体	■
紀北町	311	56	18.0				
菰野町	187	33	17.6				
木曽岬町	104	16	15.4				
大紀町	89	6	6.7				
合計(平均)	9,842	2,712	27.6				
三重県	1,329	424	31.9				



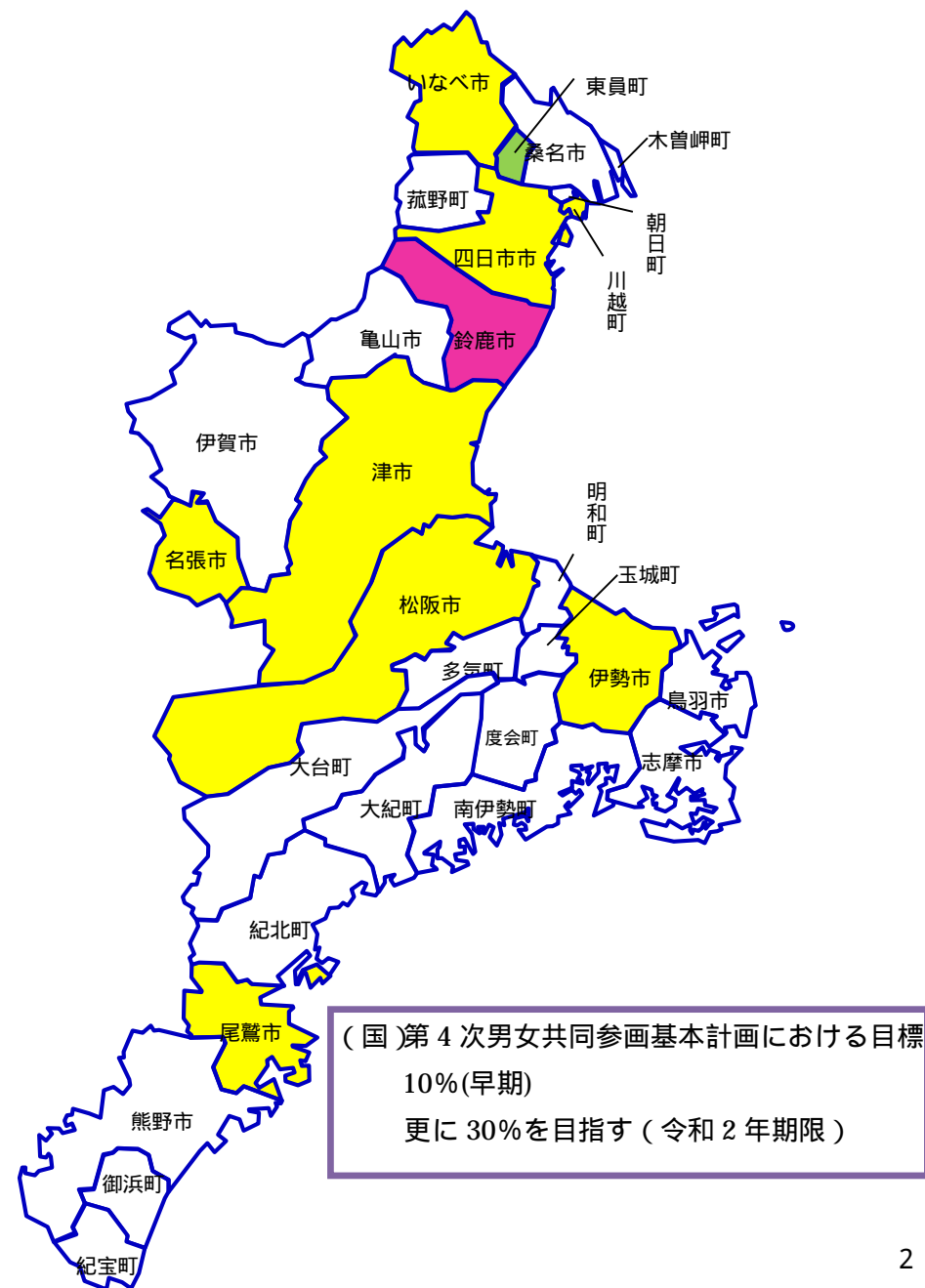
(国)第 4 次男女共同参画基本計画における目標  
30%以上(令和 2 年期限)

## 2. 防災会議の委員に占める女性の割合

平成 31 年 4 月 1 日現在

市町名	総委員数	うち女性	女性比率 (%)		
		委員等数			
鈴鹿市	44	19	43.2	40%以上 1団体	■
東員町	12	3	25.0	20%以上 1団体	
津市	44	8	18.2	10~20%未満 8団体	
名張市	40	6	15.0		
川越町	22	3	13.6		
伊勢市	30	4	13.3		
四日市市	51	6	11.8		
いなべ市	27	3	11.1		
尾鷲市	39	4	10.3		
松阪市	40	4	10.0		
志摩市	32	3	9.4	10%未満 19団体	
桑名市	44	4	9.1		
度会町	11	1	9.1		
菰野町	23	2	8.7		
南伊勢町	23	2	8.7		
伊賀市	35	3	8.6		
紀北町	54	4	7.4		
御浜町	27	2	7.4		
紀宝町	29	2	6.9		
鳥羽市	33	2	6.1		
大台町	19	1	5.3		
木曽岬町	21	1	4.8		
亀山市	25	1	4.0		
熊野市	27	1	3.7		
明和町	42	1	2.4		
大紀町	60	1	1.7		
朝日町	14	0	0.0		
多気町	28	0	0.0		
玉城町	19	0	0.0		
合計(平均)	915	91	9.9		
三重県	60	5	8.3		

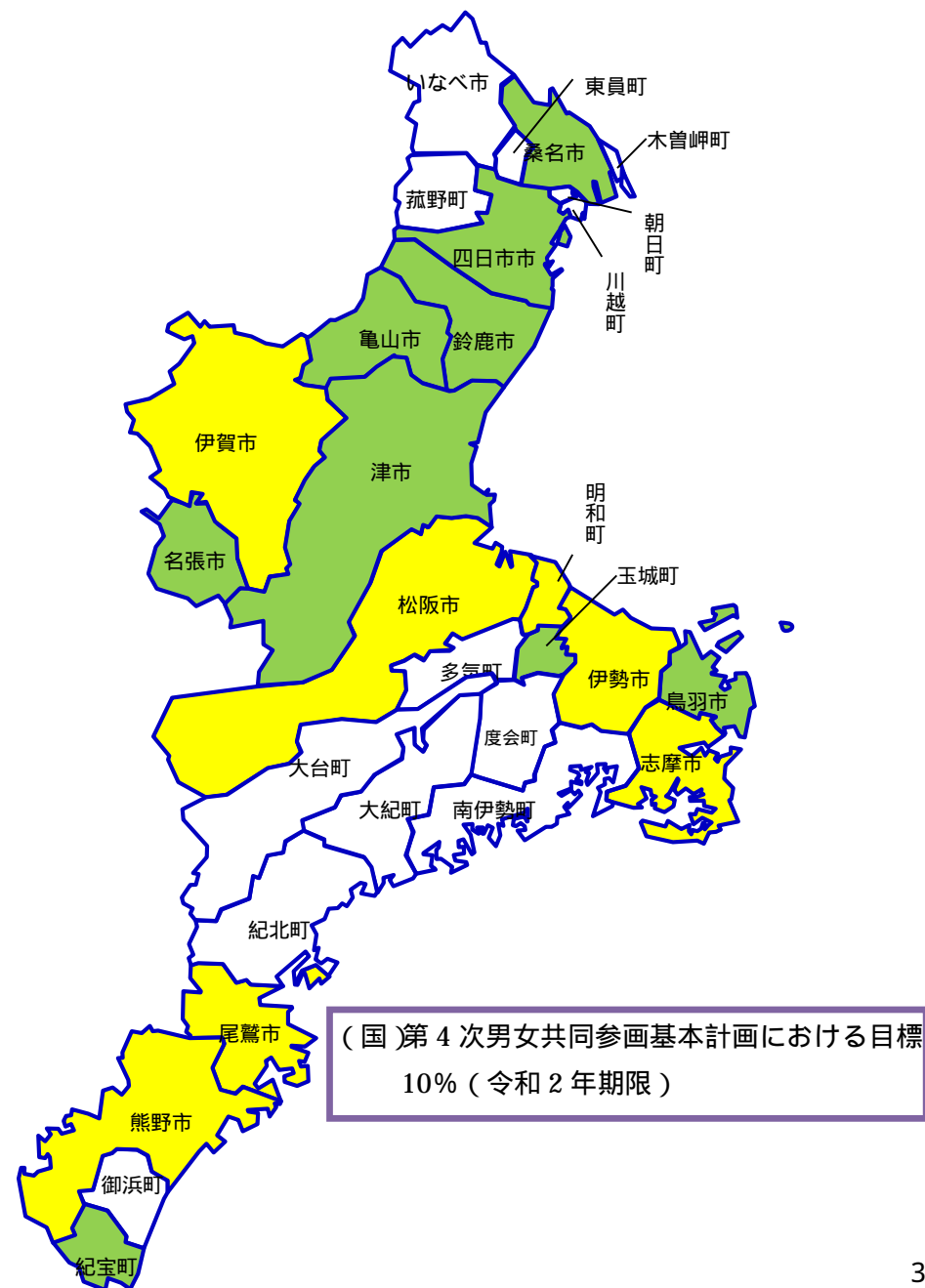
会長を含む



### 3. 市町における自治会長の状況

平成31年4月1日現在

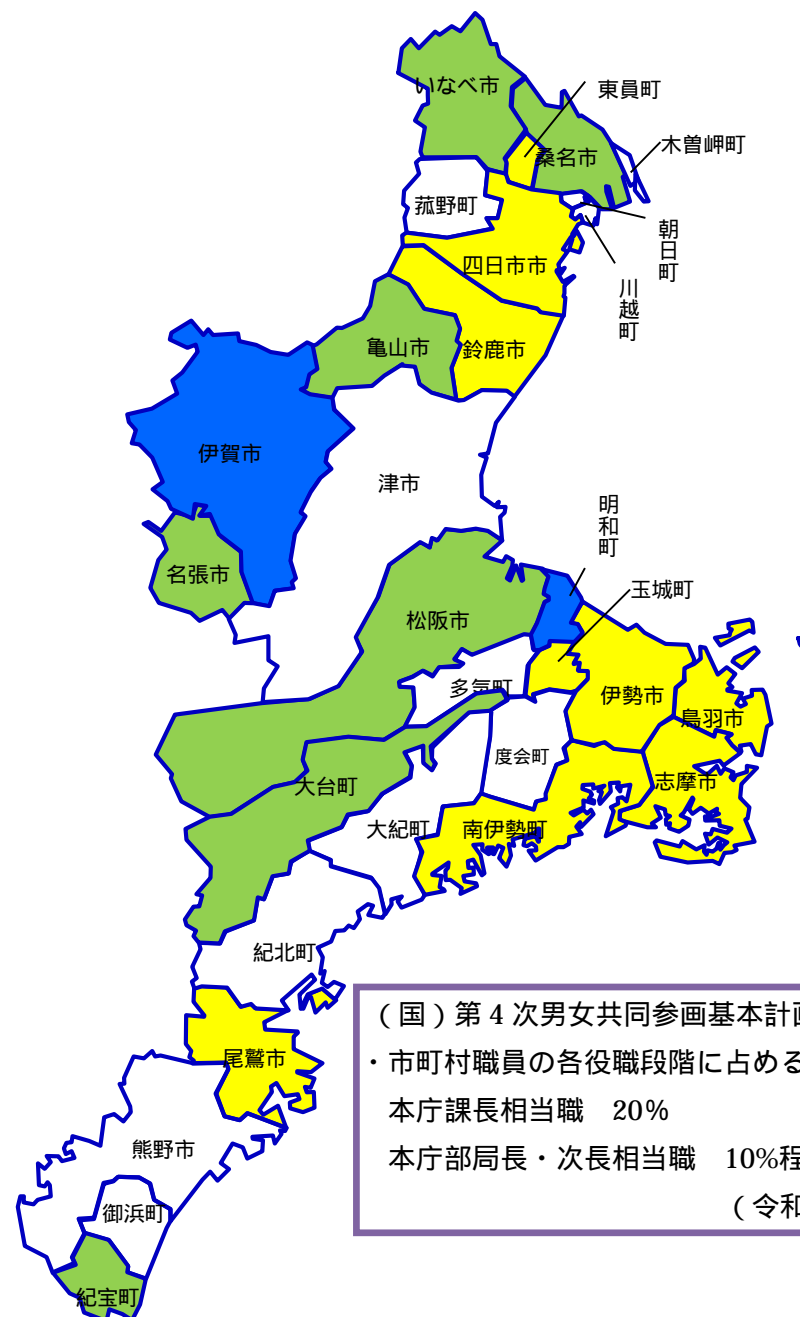
市町名	自治会長数	女性比率 (%)		
		うち女性自治会長数		
桑名市	695	62	8.9	3%以上 9団体
津市	1042	63	6.0	
紀宝町	17	1	5.9	
四日市市	750	37	4.9	
亀山市	246	12	4.9	
鳥羽市	46	2	4.3	
玉城町	69	3	4.3	
鈴鹿市	400	13	3.3	
名張市	183	6	3.3	
伊勢市	175	5	2.9	1~3%未満 7団体
松阪市	445	13	2.9	
尾鷲市	70	2	2.9	
伊賀市	278	7	2.5	
明和町	95	2	2.1	
志摩市	49	1	2.0	
熊野市	111	2	1.8	
いなべ市	118	1	0.8	1%未満 13団体
木曾岬町	36	0	0.0	
東員町	23	0	0.0	
菰野町	39	0	0.0	
朝日町	9	0	0.0	
川越町	10	0	0.0	
多気町	49	0	0.0	
大台町	47	0	0.0	
度会町	37	0	0.0	
大紀町	24	0	0.0	
南伊勢町	38	0	0.0	
紀北町	13	0	0.0	
御浜町	19	0	0.0	
合計(平均)	5,133	232	4.5	



## 4. 女性公務員の管理職在職状況

平成31年4月1日現在

市町名	管理職総数	女性比率 (%)			
		うち女性 管理職数			
伊賀市	233	82	35.2	30%以上 2団体	
明和町	20	6	30.0		
亀山市	89	26	29.2		20～30%未満 7団体
紀宝町	19	5	26.3		
名張市	154	37	24.0		
大台町	25	6	24.0		
桑名市	156	34	21.8		
いなべ市	76	16	21.1		
松阪市	194	39	20.1	10～20%未満 9団体	
志摩市	63	12	19.0		
四日市市	380	66	17.4		
鈴鹿市	290	50	17.2		
伊勢市	138	23	16.7		
南伊勢町	18	3	16.7		
鳥羽市	27	4	14.8		
尾鷲市	35	4	11.4		
東員町	28	3	10.7		
玉城町	19	2	10.5		
木曽岬町	11	1	9.1		10%未満 11団体
津市	271	24	8.9		
川越町	23	2	8.7		
度会町	12	1	8.3		
多気町	13	1	7.7		
熊野市	31	2	6.5		
菰野町	33	2	6.1		
朝日町	18	1	5.6		
大紀町	16	0	0.0		
紀北町	19	0	0.0		
御浜町	12	0	0.0		
合計(平均)	2,423	452	18.7		
三重県	823	76	9.2		

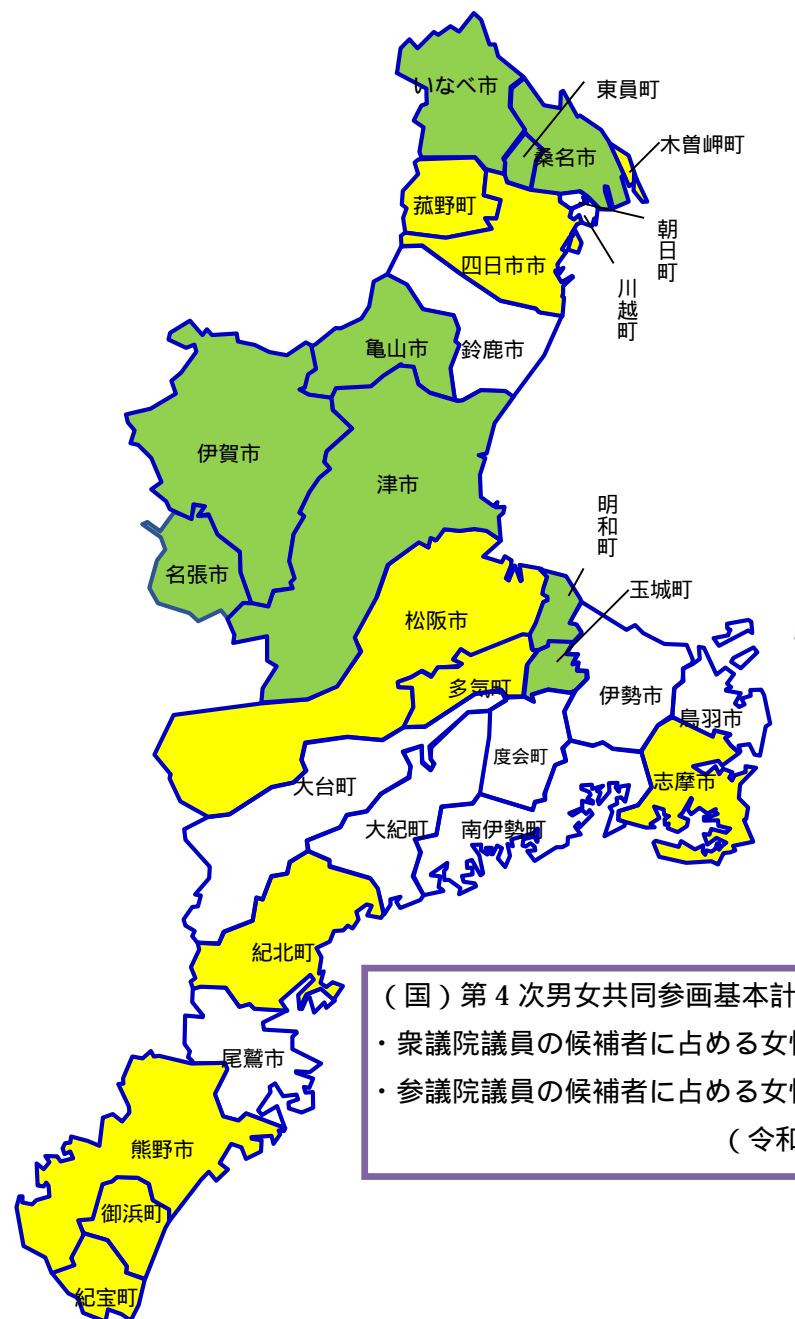


注) 管理職とは、本庁の課長及びこれに相当する職以上の職をいう。

## 5. 議会議員の状況 (総務省「地方公共団体の議会の議員及び長の所属党派別人員調」より作成)

令和元年 12月 31日現在

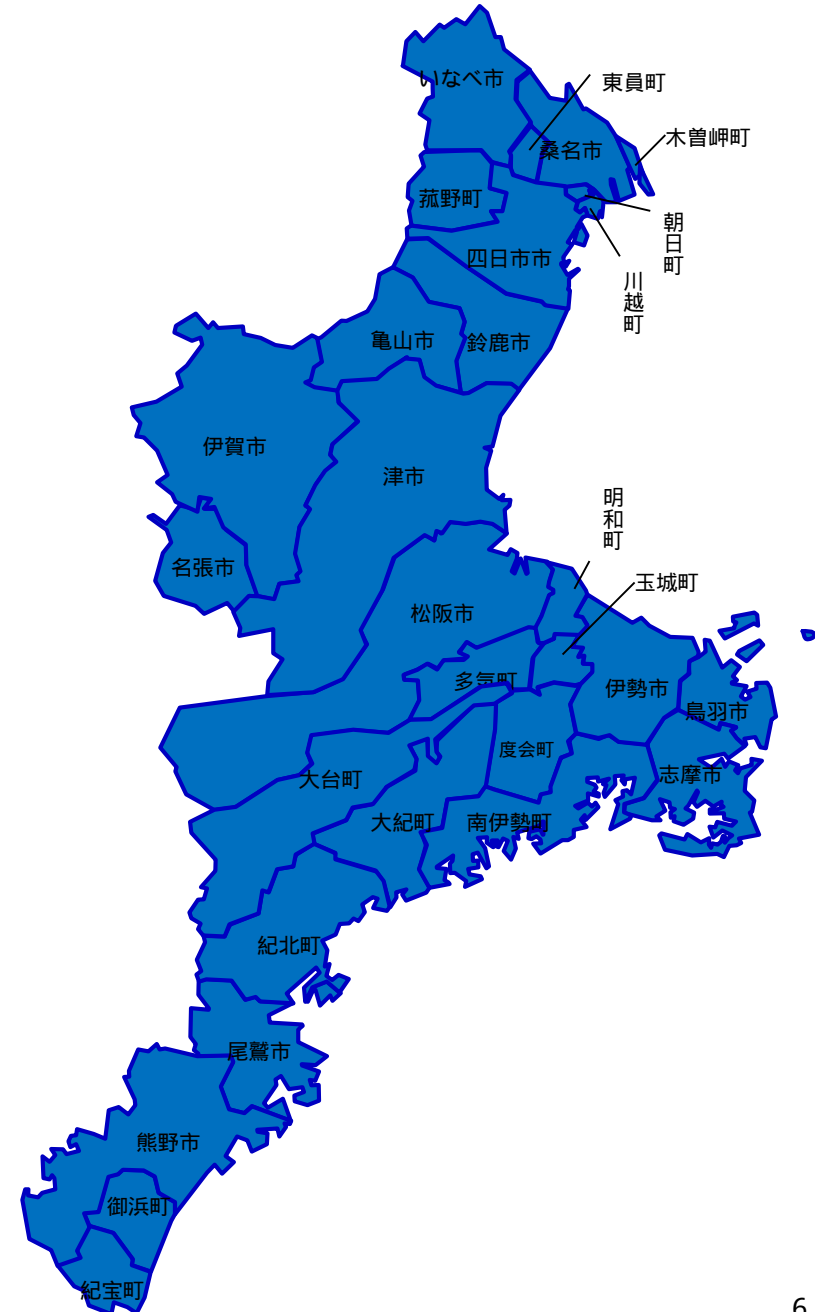
市町名	議員数	女性比率 (%)		
		うち女性議員数	(%)	
明和町	14	4	28.6	20～30%未満 9団体
名張市	18	5	27.8	
いなべ市	18	5	27.8	
伊賀市	24	6	25.0	
津市	34	8	23.5	
桑名市	26	6	23.1	
玉城町	13	3	23.1	
亀山市	18	4	22.2	
東員町	14	3	21.4	
松阪市	28	5	17.9	10～20%未満 10団体
四日市市	34	6	17.6	
菰野町	18	3	16.7	
多気町	12	2	16.7	
紀宝町	13	2	15.4	
志摩市	20	3	15.0	
熊野市	14	2	14.3	
木曾岬町	8	1	12.5	
紀北町	16	2	12.5	
御浜町	10	1	10.0	
朝日町	11	1	9.1	
川越町	12	1	8.3	
伊勢市	25	2	8.0	
尾鷲市	13	1	7.7	
鳥羽市	14	1	7.1	
鈴鹿市	32	2	6.3	
大台町	11	0	0.0	
度会町	11	0	0.0	
大紀町	12	0	0.0	
南伊勢町	14	0	0.0	
合計(平均)	507	79	15.6	
三重県	51	6	11.8	



# 〔参考データ1〕男女共同参画に関する計画の策定状況

平成31年4月1日現在

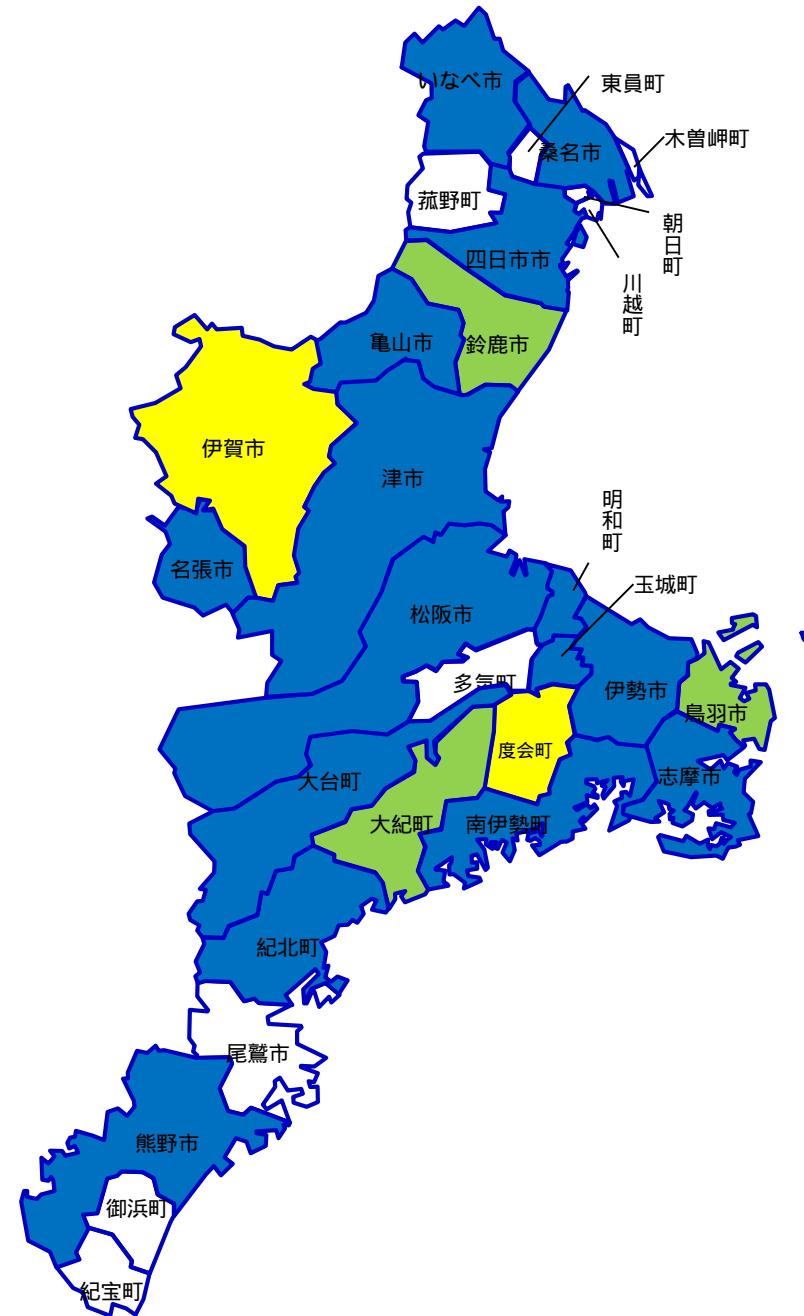
市町名	計画の名称	策定年月日	計画期間	数値目標の有無
津市	第3次津市男女共同参画基本計画	H30.3	平成30年4月～令和4年3月	有
四日市市	男女共同参画プランよっかいち2015～2020 後期平成30(2018)年度～平成32(2020)年度	H27.3	平成30年度～令和2年度	有
伊勢市	第3次伊勢市男女共同参画基本計画	H30.3	平成30年4月1日～令和4年3月31日	有
松阪市	松阪市男女共同参画プラン	H28.3	平成28年4月～令和3年3月	有
桑名市	2019-2024桑名市男女共同参画基本計画	H31.3	平成31年4月～令和7年3月	有
鈴鹿市	第2次鈴鹿市男女共同参画基本計画	H28.4.1	平成28年4月～令和6年3月	有
名張市	第2次名張市男女共同参画基本計画	H29.3	平成29年4月～令和9年3月	有
尾鷲市	第二次尾鷲市男女共同参画推進基本計画	H24.4.1	平成24年4月～令和4年3月	無
亀山市	第3次亀山市男女共同参画基本計画	H29.3.31	平成29年4月～令和4年3月	有
鳥羽市	鳥羽市第2期男女共同参画基本計画(通称:ほほえみプラン)	H22.3.24	平成22年4月～令和2年3月	有
熊野市	熊野市男女共同参画ステッププラン(第3次基本計画)	H29.2.10	平成29年4月1日～令和4年3月31日	有
いなべ市	いなべ市男女共同参画第3次推進計画	H30.3	平成30年4月～令和5年3月	有
志摩市	第3次志摩市男女共同参画推進プラン	H29.3	平成29年4月1日～令和4年3月31日	無
伊賀市	第3次伊賀市男女共同参画基本計画	H28.1.19	平成28年4月1日～令和3年3月31日	有
木曾岬町	木曾岬町男女共同参画基本計画	H26.3	平成26年3月～	無
東員町	第3次東員町男女共同参画プラン	H30.3	平成30年4月1日～令和5年3月31日	有
菰野町	第3次菰野町男女共同参画推進プラン	H28.3	平成28年4月1日～令和3年3月31日	有
朝日町	かがやくあさひ男女共同参画基本計画	H24.3	平成24年4月1日～令和4年3月31日	有
川越町	男女共同参画推進計画	H20.3	平成20年3月～	無
多気町	男女共同参画推進基本計画	H23.3	平成23年4月1日～令和2年3月31日	有
明和町	第2次明和町男女共同参画基本計画	H30.3	平成30年4月1日～令和5年3月31日	有
大台町	第2次大台町男女共同参画基本計画	H29.3.31	平成29年4月1日～令和3年3月31日	有
玉城町	第2次玉城町男女共同参画計画	H29.3	平成29年4月～令和3年3月	有
度会町	度会町男女共同参画基本計画	H26.3.14	平成26年4月～令和3年3月	有
大紀町	大紀町男女共同参画計画	H27.2.4	平成27年4月～令和2年3月	有
南伊勢町	第2次南伊勢町男女共同参画基本計画	H30.4	平成30年4月1日～令和4年3月31日	有
紀北町	第2次紀北町男女共同参画基本計画	H30.3	平成30年4月～令和10年3月	無
御浜町	御浜町男女共同参画推進基本計画	H27.4.1	平成27年4月～令和2年3月	有
紀宝町	第二次紀宝町男女共同参画プラン	H28.3	平成28年4月1日～令和3年3月31日	有
三重県	第2次三重県男女共同参画基本計画(改定版)	H29.3	平成29年度～令和2年度	有



〔参考データ2〕女性活躍推進法に基づく市町推進計画の策定状況

平成31年4月1日現在

市町名	策定状況	
津市	策定済み	[Blue Box]
四日市市		
伊勢市		
松阪市		
桑名市		
名張市		
亀山市		
熊野市		
いなべ市		
志摩市		
明和町		
大台町		
玉城町		
南伊勢町		
紀北町	令和元年度策定予定	[Light Green Box]
鈴鹿市		
鳥羽市	令和2年度策定予定	[Yellow Box]
大紀町		
伊賀市	令和3年度以降又は見通し立たず	[White Box]
度会町		
尾鷲市		
木曾岬町		
菰野町		
川越町		
御浜町		
紀宝町	策定する予定はない	[White Box]
東員町		
朝日町		
多気町	策定済み	[White Box]
三重県		





# 〔参考データ3〕女性弁護士の登録状況

令和2年1月29日現在

市町名	弁護士数	うち女性 弁護士数	女性比率 (%)			
尾鷲市	2	1	50.0	40%以上 1団体	■	
名張市	3	1	33.3	30%以上 1団体		
津市	77	17	22.1	20%以上 1団体		
伊勢市	12	2	16.7	10~20%未満 5団体		
鈴鹿市	6	1	16.7			
伊賀市	6	1	16.7			
松阪市	14	2	14.3			
四日市市	62	7	11.3			
桑名市	8	0	0.0	10%未満 5団体		■
熊野市	1	0	0.0			
志摩市	1	0	0.0			
菰野町	2	0	0.0	登録弁護士無 16団体		
南伊勢町	1	0	0.0			
亀山市	0	0	-			
鳥羽市	0	0	-			
いなべ市	0	0	-			
木曾岬町	0	0	-			
東員町	0	0	-			
朝日町	0	0	-			
川越町	0	0	-			
多気町	0	0	-			
明和町	0	0	-			
大台町	0	0	-			
玉城町	0	0	-			
度会町	0	0	-			
大紀町	0	0	-			
紀北町	0	0	-			
御浜町	0	0	-			
紀宝町	0	0	-			
合計(平均)	195	32	16.4			

