

連絡先
戦略企画部統計課 分析・情報班
担当者： 正後、宮崎
電話： 059-224-3051

三重県鋳工業指数(令和2年1月分)

1. 概況

令和2年1月の生産指数は、前月比1.0%の上昇で2か月連続でプラスとなり、106.1(季節調整済指数、平成27年=100)となりました。上昇した業種は輸送機械工業、プラスチック製品工業、電子部品・デバイス工業などで、低下した業種は金属製品工業、生産用機械工業、食料品工業などでした。

一方、在庫指数は前月比6.4%の上昇で2か月ぶりでプラスとなり、97.8(季節調整済指数)となりました。上昇した業種はプラスチック製品工業、化学工業、輸送機械工業などで、低下した業種は、汎用・生産用・業務用機械工業、鉄鋼・非鉄金属工業、その他工業などでした。

また、原指数(平成27年=100)で前年同月比をみると、生産指数は8.6%の低下で11か月連続でマイナス、在庫指数は11.2%の上昇で8か月連続でプラスとなりました。

平成27年=100

	三重県				全国			
	季節調整済指数		原指数		季節調整済指数		原指数	
		前月比		前年同月比		前月比		前年同月比
令和元年 7月	103.5	▲ 4.3	109.4	▲ 7.5	102.7	1.3	106.9	0.7
8月	108.5	4.8	96.7	▲ 1.8	101.5	▲ 1.2	93.6	▲ 4.7
9月	100.5	▲ 7.4	104.0	▲ 7.2	103.2	1.7	105.2	1.3
10月	103.2	2.7	107.9	▲ 7.3	98.6	▲ 4.5	101.0	▲ 7.7
11月	103.1	▲ 0.1	108.5	▲ 12.9	97.6	▲ 1.0	99.7	▲ 8.2
12月	105.0	1.8	109.1	▲ 8.9	98.8	1.2	101.4	▲ 3.1
令和2年 1月	106.1	1.0	101.4	▲ 8.6	99.8	1.0	94.1	▲ 2.3

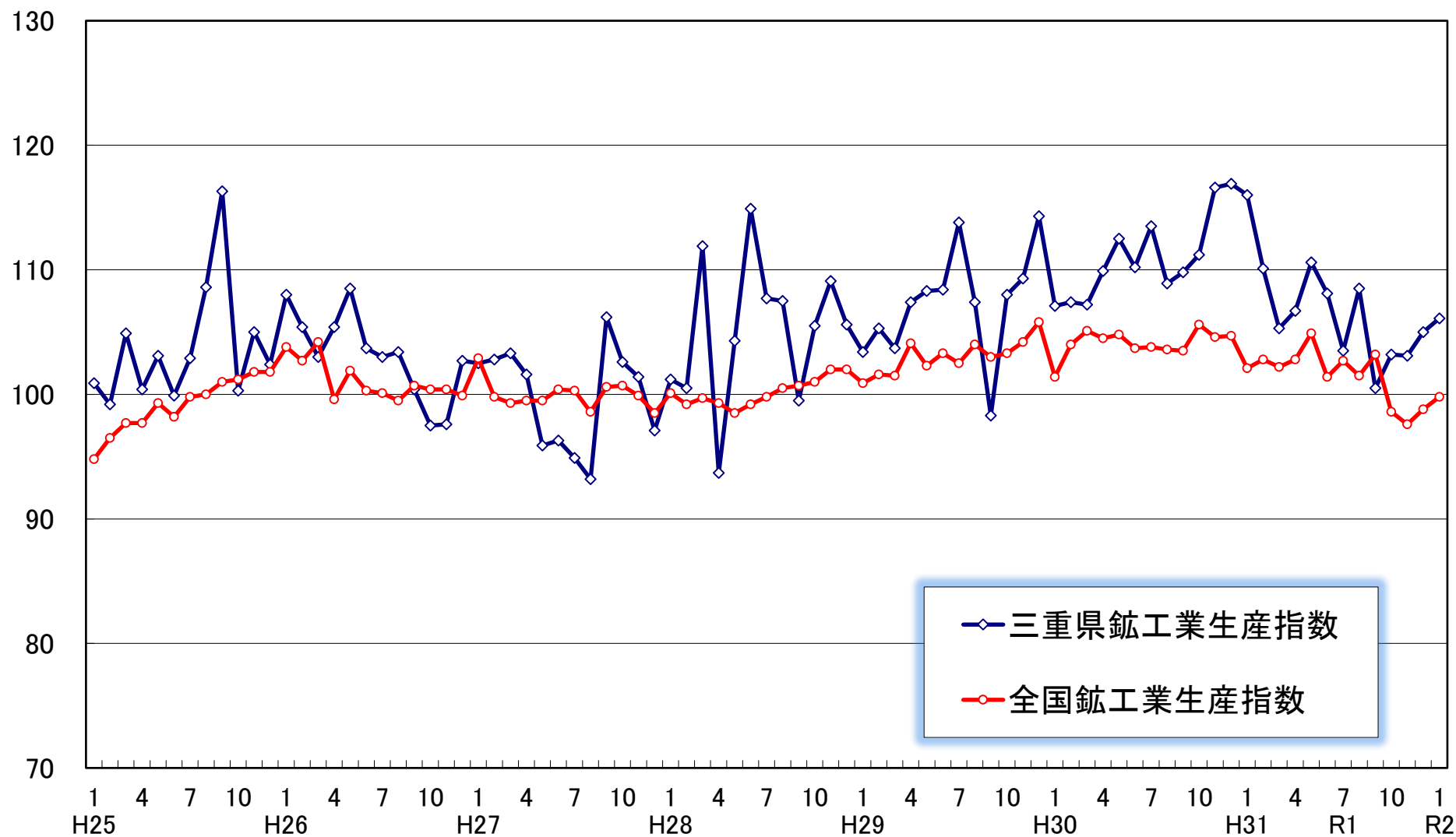
— 三重県及び全国の鋳工業生産者製品在庫指数 —

平成27年=100

	三重県				全国			
	季節調整済指数		原指数		季節調整済指数		原指数	
		前月比		前年同月比		前月比		前年同月比
令和元年 7月	91.3	0.2	91.2	4.3	104.5	▲ 0.2	106.4	2.5
8月	94.0	3.0	92.5	7.6	104.4	▲ 0.1	106.4	2.6
9月	93.0	▲ 1.1	91.1	0.2	102.9	▲ 1.4	102.5	0.9
10月	91.8	▲ 1.3	92.2	3.8	104.2	1.3	104.7	2.6
11月	96.3	4.9	96.4	9.5	103.3	▲ 0.9	105.0	1.6
12月	91.9	▲ 4.6	93.7	5.0	104.2	0.9	101.8	1.3
令和2年 1月	97.8	6.4	103.5	11.2	105.9	1.6	107.6	3.9

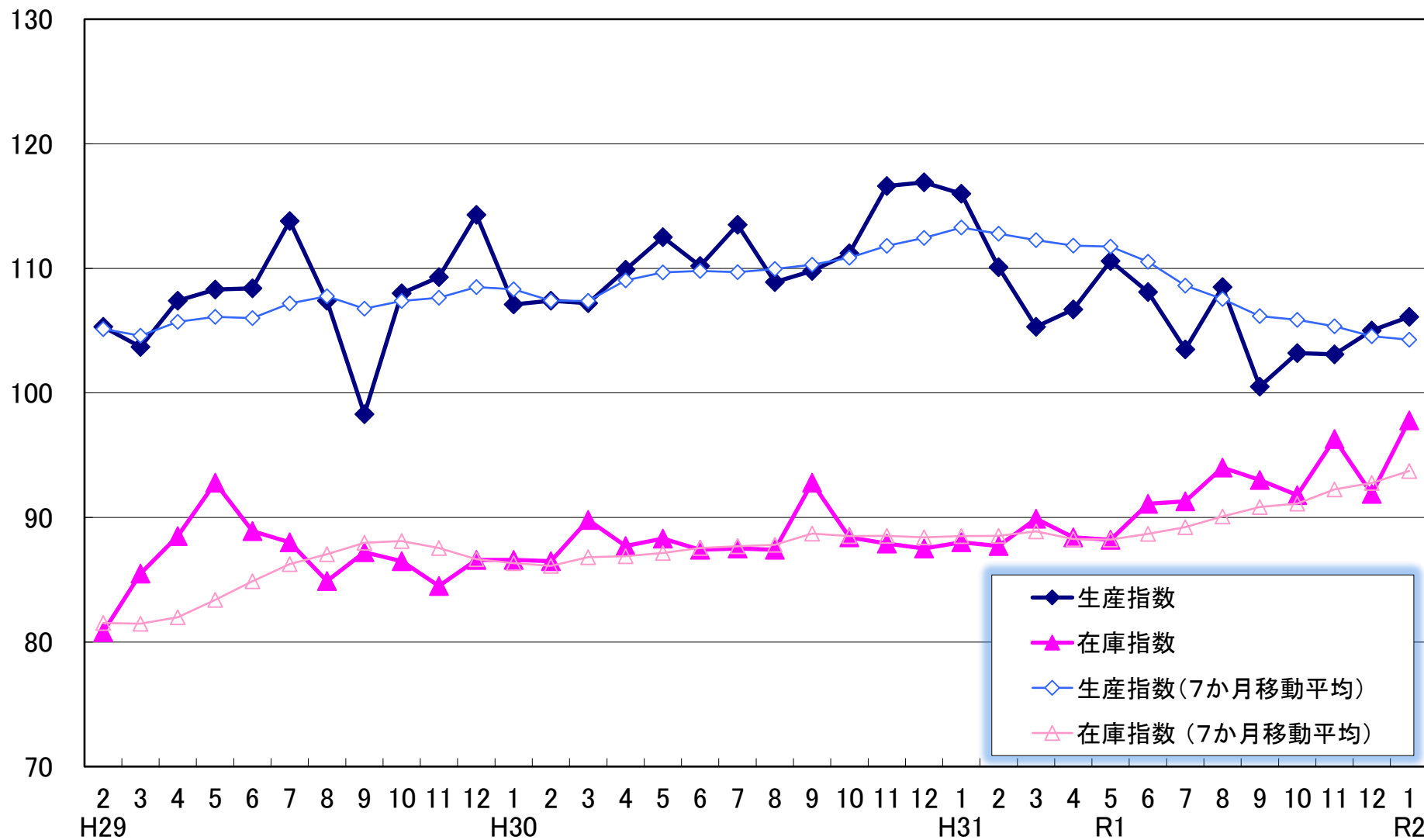
三重県及び全国の鋳工業生産指数(季節調整済指数)

H27 = 100



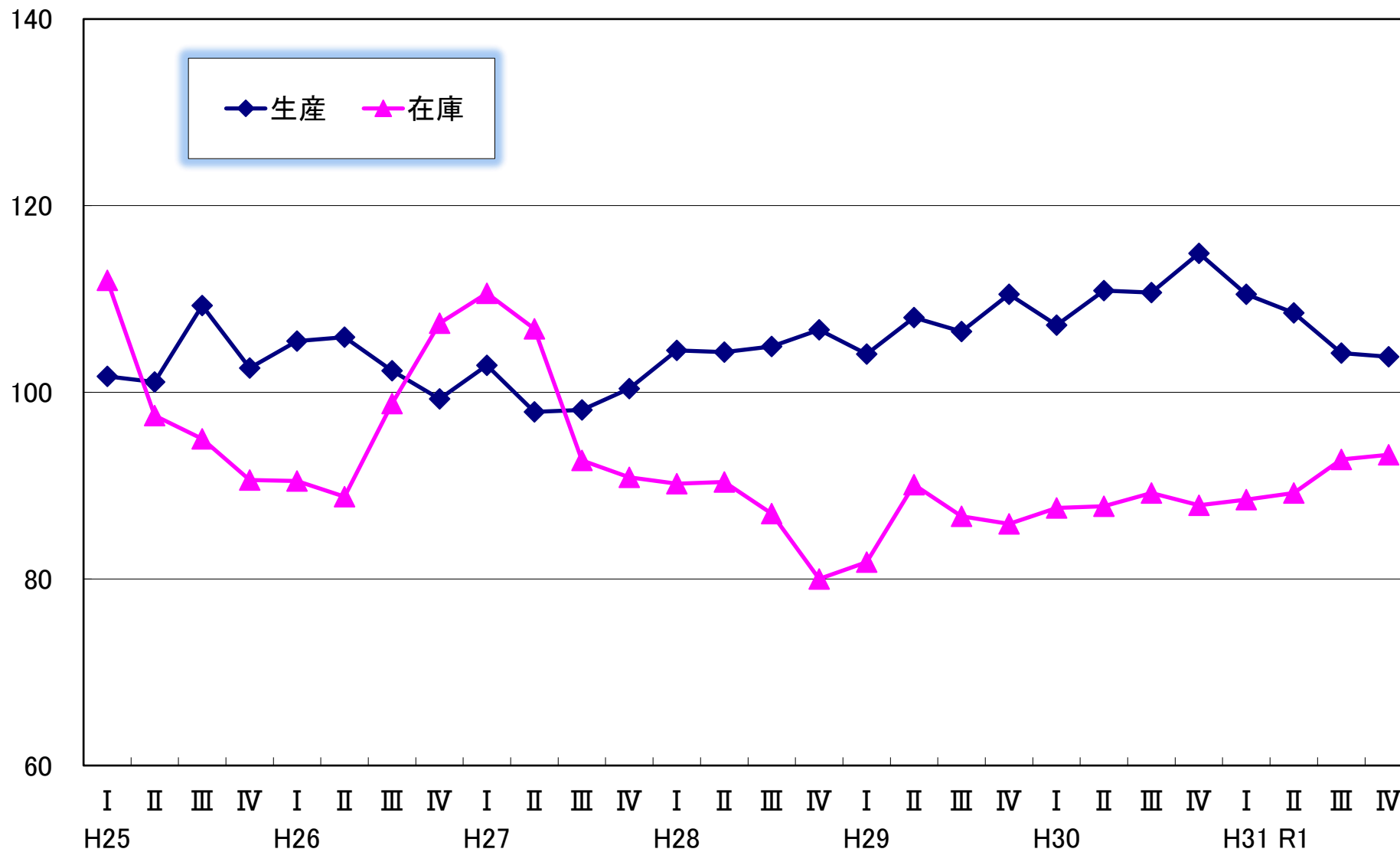
三重県の鉱工業指数(季節調整済指数)

H27 = 100



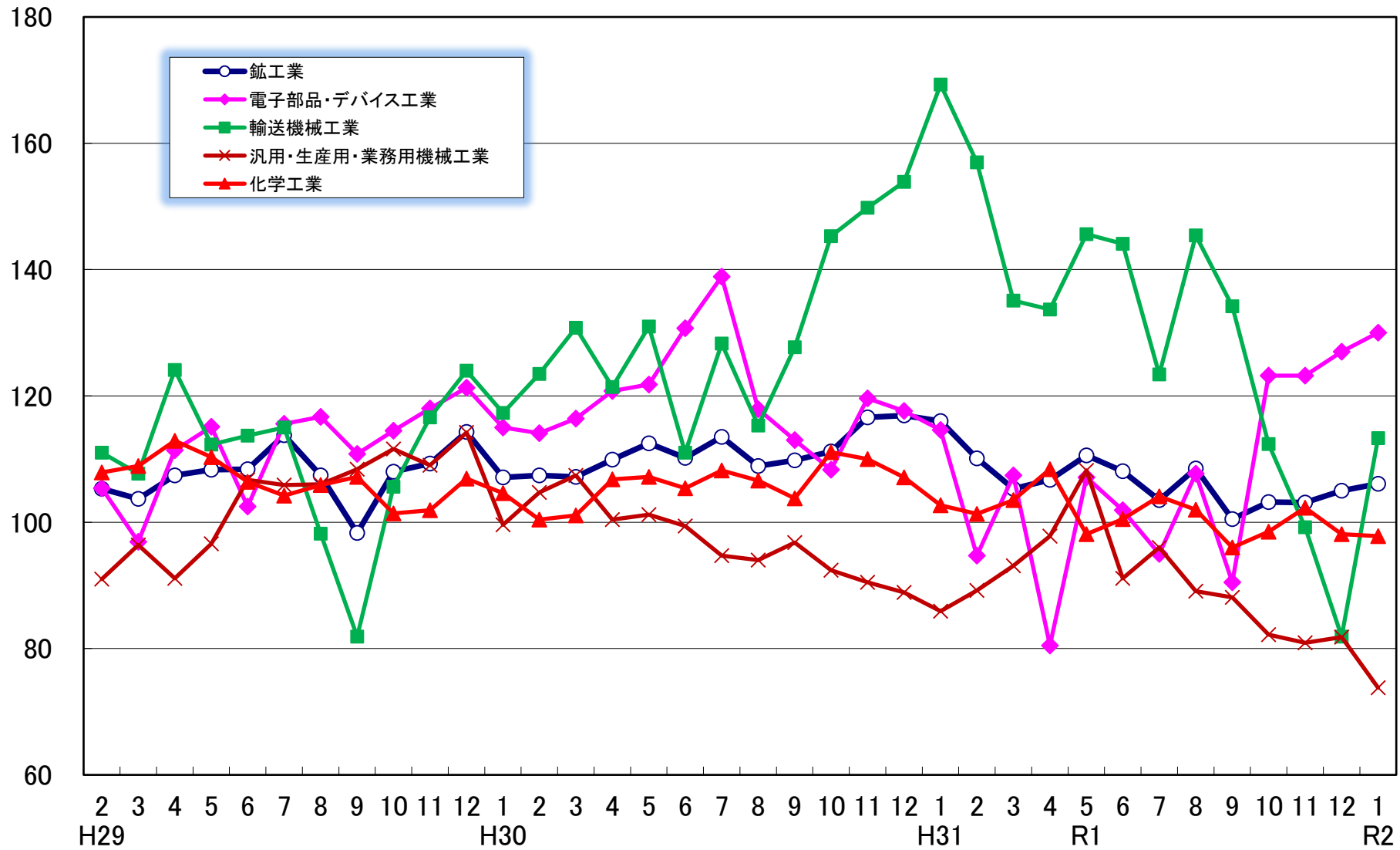
三重県の四半期別鋳工業指数の推移(季節調整済指数)

H27 = 100



三重県の主要業種別生産指数の推移(季節調整済指数)

H27 = 100



三重県鋳工業生産及び生産者製品在庫指数

2年1月分

平成27年=100

項目	区分	生産指数					生産者製品在庫指数				
		季節調整済指数			原指数		季節調整済指数			原指数	
		令和1年 12月	令和2年 1月	前月比	令和2年 1月	前年 同月比	令和1年 12月	令和2年 1月	前月比	令和2年 1月	前年 同月比
鋳工業		105.0	106.1	1.0	101.4	▲ 8.6	91.9	97.8	6.4	103.5	11.2
製造工業		105.0	106.1	1.0	101.4	▲ 8.6	91.9	97.9	6.5	103.6	11.3
鉄鋼・非鉄金属工業		105.2	110.0	4.6	105.9	▲ 7.1	134.5	128.0	▲ 4.8	131.8	0.2
鉄鋼業		94.2	108.6	15.3	100.4	▲ 13.5	-	-	-	-	-
非鉄金属工業		111.7	111.0	▲ 0.6	108.4	▲ 4.2	-	-	-	-	-
金属製品工業		193.9	113.6	▲ 41.4	70.8	▲ 5.2	183.8	200.1	8.9	184.5	10.1
はん用・生産用・業務用機械工業		81.8	73.8	▲ 9.8	74.4	▲ 14.1	137.6	124.4	▲ 9.6	133.1	29.6
はん用機械工業		77.3	77.5	0.3	74.1	▲ 8.6	-	-	-	-	-
生産用機械工業		73.4	58.4	▲ 20.4	55.7	▲ 33.4	-	-	-	-	-
業務用機械工業		110.8	91.2	▲ 17.7	109.7	8.5	-	-	-	-	-
電気機械工業（旧分類）		115.5	118.3	2.4	118.2	8.1	55.3	61.1	10.5	59.9	14.3
電子部品・デバイス工業		127.0	130.0	2.4	129.7	13.4	-	-	-	-	-
電気機械工業		73.7	79.4	7.7	78.3	▲ 13.3	-	-	-	-	-
情報通信機械工業		80.0	86.7	8.4	86.8	▲ 14.3	-	-	-	-	-
輸送機械工業		81.9	113.3	38.3	97.0	▲ 33.1	25.8	32.0	24.0	40.2	25.2
窯業・土石製品工業		108.5	105.5	▲ 2.8	104.6	▲ 6.6	116.4	118.1	1.5	118.3	0.4
化学工業		98.1	97.8	▲ 0.3	105.6	▲ 4.8	108.3	123.7	14.2	131.4	13.9
石油・石炭製品工業		87.1	89.2	2.4	94.2	1.0	108.9	104.7	▲ 3.9	113.1	▲ 11.6
プラスチック製品工業		106.3	123.0	15.7	113.0	8.4	147.0	211.2	43.7	206.9	73.7
パルプ・紙・紙加工品工業		92.3	99.2	7.5	94.8	▲ 10.4	84.7	90.4	6.7	85.0	▲ 5.9
繊維工業		85.4	54.4	▲ 36.3	54.0	▲ 26.8	108.1	109.5	1.3	104.9	▲ 13.3
食料品工業		109.4	100.8	▲ 7.9	97.2	▲ 11.3	102.2	103.2	1.0	108.7	0.6
その他工業		100.2	98.7	▲ 1.5	92.4	▲ 1.4	126.5	120.1	▲ 5.1	132.3	▲ 6.2
ゴム製品工業		92.7	98.4	6.1	88.6	▲ 4.0	125.7	129.6	3.1	127.6	3.2
家具工業		110.0	81.2	▲ 26.2	95.0	▲ 12.8	114.0	90.8	▲ 20.4	109.0	▲ 8.2
木材・木製品工業		81.5	73.0	▲ 10.4	69.9	9.0	51.8	51.0	▲ 1.5	50.1	▲ 15.1
その他製品工業		132.4	122.3	▲ 7.6	115.7	9.5	161.3	138.4	▲ 14.2	183.7	▲ 18.7
鋳業		89.6	94.8	5.8	91.0	▲ 14.6	93.2	102.2	9.7	94.1	3.3
(参考)											
電力事業		91.7	74.2	▲ 19.1	92.7	▲ 7.5	-	-	-	-	-
産業総合		104.9	105.7	0.8	101.3	▲ 8.6	91.9	97.8	6.4	103.5	11.2

三重県 財別生産及び生産者製品在庫指数

2年1月分

平成27年=100

区分	生産指数					生産者製品在庫指数				
	季節調整済指数			原指数		季節調整済指数			原指数	
項目	令和1年 12月	令和2年 1月	前月比	令和2年 1月	前年 同月比	令和1年 12月	令和2年 1月	前月比	令和2年 1月	前年 同月比
鉱工業	105.0	106.1	1.0	101.4	▲ 8.6	91.9	97.8	6.4	103.5	11.2
最終需要財	103.0	104.4	1.4	92.5	▲ 22.3	80.7	82.9	2.7	90.9	9.0
投資財	109.6	84.8	▲ 22.6	74.8	▲ 20.7	123.2	123.4	0.2	124.1	9.1
資本財	89.3	75.7	▲ 15.2	73.9	▲ 28.2	108.8	103.0	▲ 5.3	109.8	11.0
建設財	155.5	103.9	▲ 33.2	76.2	▲ 4.9	146.5	157.7	7.6	146.0	7.1
消費財	99.5	123.3	23.9	109.8	▲ 23.3	56.3	59.2	5.2	70.3	8.8
耐久消費財	88.7	134.5	51.6	113.1	▲ 31.3	31.7	36.1	13.9	46.9	9.6
非耐久消費財	113.7	108.7	▲ 4.4	105.3	▲ 6.6	107.4	108.5	1.0	115.1	8.4
生産財	104.5	107.5	2.9	107.2	1.8	100.9	110.4	9.4	113.2	12.5
鉱工業用生産財	105.2	108.2	2.9	108.8	2.2	97.4	109.2	12.1	111.7	17.6
その他用生産財	96.4	99.2	2.9	90.7	▲ 2.9	121.0	117.4	▲ 3.0	121.0	▲ 6.2

全国鉱工業生産及び生産者製品在庫指数

2年1月分

平成27年=100

項目	区分	生産指数					生産者製品在庫指数				
		季節調整済指数			原指数		季節調整済指数			原指数	
		令和1年 12月	令和2年 1月	前月比	令和2年 1月	前年 同月比	令和1年 12月	令和2年 1月	前月比	令和2年 1月	前年 同月比
鉱工業		98.8	99.8	1.0	94.1	▲ 2.3	104.2	105.9	1.6	107.6	3.9
製造工業		98.7	99.8	1.1	94.1	▲ 2.3	104.3	105.9	1.5	107.6	3.9
鉄鋼・非鉄金属工業		92.5	94.9	2.6	93.6	▲ 4.2	105.7	106.5	0.8	109.1	8.0
鉄鋼		90.0	93.2	3.6	93.4	▲ 4.1	106.6	108.4	1.7	111.1	10.2
非鉄金属工業		98.7	98.3	▲ 0.4	94.2	▲ 4.1	100.7	95.6	▲ 5.1	98.2	▲ 3.4
金属製品工業		95.2	93.2	▲ 2.1	88.4	▲ 5.7	109.1	111.9	2.6	101.6	5.0
生産用機械工業		112.7	108.7	▲ 3.5	101.2	2.6	87.4	93.4	6.9	97.0	10.1
汎用・業務用機械工業		101.5	98.9	▲ 2.6	92.1	▲ 3.7	111.7	111.8	0.1	115.7	2.2
汎用機械工業		102.3	97.3	▲ 4.9	90.4	▲ 5.7	110.3	112.1	1.6	115.5	0.9
業務用機械工業		99.2	103.8	4.6	98.5	4.2	113.7	111.6	▲ 1.8	116.0	4.0
電子部品・デバイス工業		103.7	102.4	▲ 1.3	99.1	2.9	71.7	76.5	6.7	76.7	▲ 4.2
電気・情報通信機械工業		95.0	92.7	▲ 2.4	86.6	▲ 0.5	99.6	99.4	▲ 0.2	101.1	▲ 5.0
電気機械工業		98.7	95.7	▲ 3.0	89.0	▲ 1.9	104.0	105.4	1.3	105.2	4.4
情報通信機械工業		86.2	85.1	▲ 1.3	80.5	3.3	84.7	78.7	▲ 7.1	86.1	▲ 32.3
輸送機械工業		97.4	103.8	6.6	100.9	▲ 1.5	82.8	94.4	14.0	103.5	2.1
窯業・土石製品工業		94.5	96.9	2.5	91.2	▲ 2.0	100.2	101.7	1.5	101.0	2.4
化学工業		102.0	103.1	1.1	102.2	▲ 5.8	123.8	123.5	▲ 0.2	127.7	5.4
石油・石炭製品工業		91.6	88.4	▲ 3.5	94.7	▲ 5.9	90.6	95.7	5.6	97.5	3.7
プラスチック製品工業		101.0	102.4	1.4	95.0	▲ 2.1	110.6	110.2	▲ 0.4	109.2	3.3
パルプ・紙・紙加工品工業		93.1	95.9	3.0	91.0	▲ 3.7	108.1	109.3	1.1	109.8	12.4
食料品・たばこ工業		98.4	102.4	4.1	85.8	▲ 2.7	114.2	113.6	▲ 0.5	107.3	1.4
その他工業		90.4	92.0	1.8	85.9	▲ 3.4	100.6	100.7	0.1	105.0	0.9
繊維工業		89.1	88.7	▲ 0.4	86.1	▲ 5.6	100.7	102.3	1.6	108.2	3.1
木材・木製品工業		103.3	106.0	2.6	99.0	0.0	100.1	99.6	▲ 0.5	96.4	▲ 0.5
家具工業		95.4	96.2	0.8	94.5	▲ 1.4	100.5	98.4	▲ 2.1	114.4	▲ 6.0
ゴム製品工業		92.4	95.2	3.0	87.0	▲ 5.4	107.7	105.8	▲ 1.8	103.9	4.0
その他製品工業		89.6	91.6	2.2	86.9	2.5	94.1	92.6	▲ 1.6	98.7	▲ 0.5
鉱業		88.0	88.7	0.8	92.1	▲ 5.1	96.9	102.8	6.1	102.6	3.1

「経済産業省：鉱工業指数」