

# 三重県の人口

—三重県月別人口調査結果—

令和元年10月1日現在

三重県戦略企画部統計課



# 目 次

## 利用上の注意

### 三重県月別人口調査結果の概要

1 人口	
(1) 推計人口 .....	1
(2) 市町別推計人口 .....	2
2 人口動態	
(1) 自然動態 .....	3
(2) 社会動態 .....	3
(3) 市町別人口動態 .....	4
3 世帯数 .....	5
4 年齢別人口	
(1) 三重県年齢(3区分)別人口 .....	6
(2) 市町別年齢(3区分)別人口 .....	7
(3) 地域別年齢(3区分)別人口 .....	8
(参考) 市町別年齢構造指数 .....	9
(参考) 三重県の人口ピラミッド .....	10

### 統計表

第1表 推計人口及び人口密度 県、市部、郡部、市町 .....	12
第2表 自然動態 県、市部、郡部、市町 .....	13
第3表 社会動態 県、市部、郡部、市町 .....	14
第4表 月別推計人口 男女別、県、市部、郡部、市町 .....	16
第5表 月別人口動態 県、市町 .....	20
第6表 月別推計世帯数 県、市部、郡部、市町 .....	26
第7表 年齢(各歳)別人口 男女別、県、市部、郡部、市町 .....	28



# 利用上の注意

## 1. 注意事項

- ・推計人口及び年齢別推計人口は、国勢調査による人口(人口等基本集計結果)をもとに、市町から報告される住民基本台帳の動態結果(転入・転出、出生・死亡等)を加減して算出している。
- ・表中のマイナスは『-』記号で示している。
- ・四捨五入により、構成比の合計が100%とならない場合がある。
- ・平均年齢の計算には年齢不詳者は含まない。

## 2. 率等の算出方法

- ・自然増減数(単位:人) = 出生者数 - 死亡者数
- ・自然増減率(単位:%) =  $\frac{\text{自然増減数}}{\text{平成30年10月1日現在人口}} \times 100$
- ・出生率(単位:%) =  $\frac{\text{出生者数}}{\text{平成30年10月1日現在人口}} \times 1,000$
- ・死亡率(単位:%) =  $\frac{\text{死亡者数}}{\text{平成30年10月1日現在人口}} \times 1,000$   
※‰(パーミル):千分率
- ・転入者数(単位:人) = 県内からの転入者数+県外からの転入者数+その他増
- ・転出者数(単位:人) = 県内への転出者数+県外への転出者数+その他減
- ・社会増減数(単位:人) = 転入者数 - 転出者数
- ・社会増減率(単位:%) =  $\frac{\text{社会増減数}}{\text{平成30年10月1日現在人口}} \times 100$
- ・転入率(単位:%) =  $\frac{\text{転入者数+その他増}}{\text{平成30年10月1日現在人口}} \times 100$
- ・転出率(単位:%) =  $\frac{\text{転出者数+その他減}}{\text{平成30年10月1日現在人口}} \times 100$
- ・人口密度(単位:人/km<sup>2</sup>) =  $\frac{\text{令和元年10月1日現在人口}}{\text{面積}}$
- ・平均年齢 =  $\frac{\text{年齢(各歳)と各歳別人口との積の総和}}{\text{総人口}} + 0.5$
- ・年少人口 15歳未満の人口
- ・生産年齢人口 15~64歳の人口
- ・高齢者人口 65歳以上の人口

## 3. 地域区分

- ・北勢地域 四日市市、桑名市、鈴鹿市、亀山市、いなべ市、木曾岬町、東員町、菰野町、朝日町、川越町
- ・中南勢地域 津市、松阪市、多気町、明和町、大台町
- ・伊勢志摩地域 伊勢市、鳥羽市、志摩市、玉城町、度会町、大紀町、南伊勢町
- ・伊賀地域 名張市、伊賀市
- ・東紀州地域 尾鷲市、熊野市、紀北町、御浜町、紀宝町



# 三重県月別人口調査結果の概要





# 1 人口

## (1) 推計人口

令和元年10月1日現在の三重県の推計人口は1,779,770人となった。これを前年(平成30年10月1日現在)と比較すると、10,606人(0.59%)の減少となった。  
平均年齢は48.0歳で、前年と比較すると0.3歳上昇した。

表1 三重県の人口の推移(昭和55年～令和元年) 各年10月1日現在

	総数 (人)	対前年 増減数 (人)	対前年 増減率 (%)	男 (人)	女 (人)	平均 年齢 (歳)
昭和55年	1,686,936	14,058	0.84	817,578	869,358	—
56年	1,702,561	15,625	0.93	825,391	877,170	—
57年	1,715,872	13,311	0.78	831,931	883,941	—
58年	1,728,278	12,406	0.72	838,008	890,270	—
59年	1,736,285	8,007	0.46	841,935	894,350	—
60年	1,747,311	11,026	0.64	847,420	899,891	—
61年	1,756,052	8,741	0.50	851,339	904,713	—
62年	1,764,573	8,521	0.49	855,607	908,966	37.6
63年	1,771,981	7,408	0.42	859,036	912,945	37.9
平成元年	1,782,914	10,933	0.62	864,882	918,032	38.2
2年	1,792,514	9,600	0.54	869,515	922,999	38.6
3年	1,805,077	12,563	0.70	875,830	929,247	38.9
4年	1,816,137	11,060	0.61	881,325	934,812	39.2
5年	1,823,710	7,573	0.42	885,175	938,535	39.6
6年	1,832,606	8,896	0.49	889,416	943,190	39.9
7年	1,841,358	8,752	0.48	893,982	947,376	40.3
8年	1,847,243	5,885	0.32	897,360	949,883	40.6
9年	1,851,722	4,479	0.24	899,552	952,170	40.9
10年	1,855,028	3,306	0.18	900,788	954,240	41.3
11年	1,855,027	-1	-0.00	900,713	954,314	41.6
12年	1,857,339	2,312	0.12	901,380	955,959	42.1
13年	1,861,288	3,949	0.21	903,467	957,821	42.4
14年	1,860,501	-787	-0.04	903,138	957,363	42.7
15年	1,861,130	629	0.03	903,352	957,778	43.1
16年	1,864,791	3,661	0.20	905,512	959,279	43.3
17年	1,866,963	2,172	0.12	907,214	959,749	43.8
18年	1,867,660	697	0.04	908,568	959,092	44.1
19年	1,869,236	1,576	0.08	910,539	958,697	44.3
20年	1,869,561	325	0.02	911,420	958,141	44.6
21年	1,862,432	-7,129	-0.38	907,472	954,960	44.9
22年	1,854,724	-7,708	-0.41	903,398	951,326	45.4
23年	1,849,196	-5,528	-0.30	900,234	948,962	45.7
24年	1,840,789	-8,407	-0.45	895,692	945,097	46.0
25年	1,832,330	-8,459	-0.46	891,373	940,957	46.3
26年	1,824,847	-7,483	-0.41	887,778	937,069	46.6
27年	1,815,865	-8,982	-0.49	883,516	932,349	46.9
28年	1,807,611	-8,254	-0.45	880,050	927,561	47.2
29年	1,798,886	-8,725	-0.48	876,318	922,568	47.5
30年	1,790,376	-8,510	-0.47	873,224	917,152	47.7
令和元年	1,779,770	-10,606	-0.59	869,046	910,724	48.0

- ※ 昭和55年、60年、平成2年、7年、12年、17年、22年及び27年は国勢調査による
- ※ 平成28年、29年、30年、令和元年は三重県月別人口調査による推計人口
- ※ 上記以外の年は国勢調査結果による補間補正人口

## (2) 市町別推計人口

令和元年10月1日現在の市町別人口をみると、市では、四日市市（309,962人）が最も多く、次いで、津市（275,105人）、鈴鹿市（195,748人）の順となっている。町では、菟野町（40,444人）が最も多く、次いで東員町（25,588人）、明和町（22,584人）の順となっている。

表2 市町別人口 令和元年10月1日現在

	総数	男	女		総数	男	女
三重県	1,779,770	869,046	910,724	木曾岬町	6,144	3,049	3,095
津市	275,105	133,765	141,340	東員町	25,588	12,488	13,100
四日市市	309,962	155,129	154,833	菟野町	40,444	19,838	20,606
伊勢市	123,631	58,504	65,127	朝日町	10,976	5,468	5,508
松阪市	159,774	76,712	83,062	川越町	15,076	7,819	7,257
桑名市	139,429	68,550	70,879	多気町	14,291	6,948	7,343
鈴鹿市	195,748	97,449	98,299	明和町	22,584	10,759	11,825
名張市	76,634	36,852	39,782	大台町	8,889	4,212	4,677
尾鷲市	16,442	7,618	8,824	玉城町	15,192	7,253	7,939
亀山市	50,074	25,245	24,829	度会町	7,892	3,793	4,099
鳥羽市	17,918	8,360	9,558	大紀町	7,940	3,712	4,228
熊野市	16,060	7,361	8,699	南伊勢町	11,231	5,173	6,058
いなべ市	45,458	23,350	22,108	紀北町	14,846	6,897	7,949
志摩市	46,666	21,481	25,185	御浜町	8,124	3,797	4,327
伊賀市	87,083	42,572	44,511	紀宝町	10,569	4,892	5,677

地域別人口をみると、北勢地域が最も多く、県全体の47.1%を占めている。

表3 地域別人口

地域	総数	男	女	人口比率
北勢地域	838,899	418,385	420,514	47.1%
中南勢地域	480,643	232,396	248,247	27.0%
伊勢志摩地域	230,470	108,276	122,194	12.9%
伊賀地域	163,717	79,424	84,293	9.2%
東紀州地域	66,041	30,565	35,476	3.7%
合計	1,779,770	869,046	910,724	100.0%

## 2 人口動態

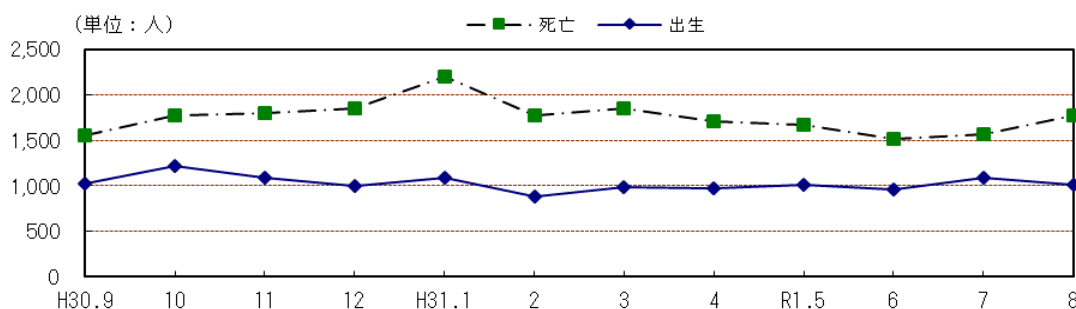
### (1) 自然動態

平成30年10月1日から令和元年9月30日までの1年間における三重県の自然動態をみると、出生者数は12,354人、死亡者数は21,059人で、8,705人（0.49%）の自然減少となった。前1年間と比較すると、出生者数は672人の減少、死亡者数は74人の増加となった。

表4 三重県の自然動態

期 間	出生者数	死亡者数	自然増減率
平成29年10月～平成30年9月	13,026	20,985	-0.44
平成30年10月～令和元年9月	12,354	21,059	-0.49
対前年増減数	-672	74	

図1 自然動態の推移（各月中）



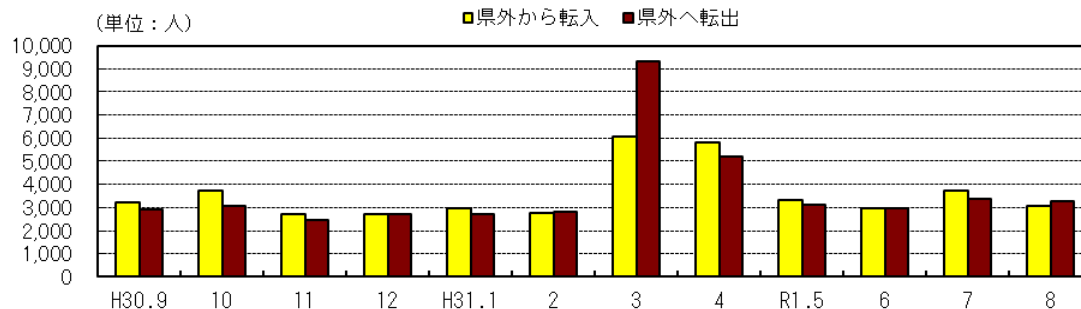
### (2) 社会動態

平成30年10月1日から令和元年9月30日までの1年間における三重県の社会動態をみると、転入者数は70,136人、転出者数は72,037人で、1,901人の転出超過となった（その他移動を含む）。前1年間と比較すると、転入者数は1,072人の増加、転出者数は2,422人の増加となった。

表5 三重県の社会動態

期 間	転入者数	転出者数	社会増減数
平成29年10月～平成30年9月	69,064	69,615	-551
平成30年10月～令和元年9月	70,136	72,037	-1,901
対前年増減数	1,072	2,422	-1,350

図2 社会動態の推移（各月中）



### (3) 市町別人口動態

平成30年10月1日から令和元年9月30日までの、三重県における1年間の人口動態を市町別にみると、自然増減では朝日町(0.18%)が最も増加しており、次いで川越町(0.15%)の順となっている。最も減少しているのは南伊勢町(-2.35%)で、次いで大紀町(-2.01%)、熊野市(-1.68%)の順となっている。

社会増減では、川越町(1.21%)が最も増加しており、次いで東員町(1.13%)、いなべ市(0.71%)の順となっている。最も減少しているのは南伊勢町(-1.49%)で、次いで大紀町(-1.30%)、鳥羽市(-0.95%)の順となっている。

表6 市町別人口動態の増減 令和元年10月1日現在

自然増減数		自然増減率		社会増減数		社会増減率	
人		%		人		%	
川越町	23	朝日町	0.18	いなべ市	320	川越町	1.21
朝日町	20	川越町	0.15	東員町	287	東員町	1.13
木曾岬町	-47	鈴鹿市	-0.17	亀山市	214	いなべ市	0.71
東員町	-54	東員町	-0.21	川越町	180	亀山市	0.43
度会町	-70	桑名市	-0.25	明和町	56	朝日町	0.43
玉城町	-73	四日市市	-0.26	朝日町	47	明和町	0.25
明和町	-93	亀山市	-0.35	四日市市	16	菟野町	0.02
紀宝町	-109	菟野町	-0.38	菟野町	9	四日市市	0.01
御浜町	-116	明和町	-0.41	木曾岬町	-9	桑名市	-0.07
多気町	-120	名張市	-0.42	玉城町	-26	津市	-0.09
大台町	-132	津市	-0.47	紀宝町	-29	鈴鹿市	-0.09
菟野町	-155	玉城町	-0.48	多気町	-39	名張市	-0.11
大紀町	-165	松阪市	-0.49	度会町	-60	木曾岬町	-0.15
亀山市	-175	いなべ市	-0.54	大台町	-66	玉城町	-0.17
鳥羽市	-214	伊勢市	-0.55	御浜町	-66	松阪市	-0.22
尾鷲市	-238	木曾岬町	-0.76	名張市	-82	伊勢市	-0.27
いなべ市	-245	伊賀市	-0.80	尾鷲市	-87	多気町	-0.27
紀北町	-250	多気町	-0.83	桑名市	-99	紀宝町	-0.27
南伊勢町	-275	度会町	-0.87	大紀町	-107	伊賀市	-0.37
熊野市	-276	紀宝町	-1.02	紀北町	-121	尾鷲市	-0.52
名張市	-324	鳥羽市	-1.17	熊野市	-123	志摩市	-0.72
鈴鹿市	-331	志摩市	-1.35	鳥羽市	-174	大台町	-0.73
桑名市	-350	御浜町	-1.40	南伊勢町	-174	熊野市	-0.75
志摩市	-644	尾鷲市	-1.42	鈴鹿市	-178	度会町	-0.75
伊勢市	-684	大台町	-1.45	津市	-242	御浜町	-0.79
伊賀市	-705	紀北町	-1.64	伊賀市	-323	紀北町	-0.80
松阪市	-786	熊野市	-1.68	伊勢市	-335	鳥羽市	-0.95
四日市市	-804	大紀町	-2.01	志摩市	-343	大紀町	-1.30
津市	-1,313	南伊勢町	-2.35	松阪市	-347	南伊勢町	-1.49
三重県	-8,705	三重県	-0.49	三重県	-1,901	三重県	-0.11

### 3 世帯数

令和元年10月1日現在の三重県の推計世帯数は、744,644世帯となった。これを前年（平成30年10月1日現在）と比較すると、6,884世帯（0.93%）の増加となった。

市町別世帯数をみると、市では、四日市市（134,595世帯）が最も多く、次いで津市（117,948世帯）、鈴鹿市（81,521世帯）の順となっている。町では、菰野町（15,292世帯）が最も多く、次いで東員町（9,472世帯）、明和町（8,182世帯）の順となっている。

表7 市町別世帯数

各年10月1日現在

	平成30年	令和元年	増減数	増減率%		平成30年	令和元年	増減数	増減率%
三重県	737,760	744,644	6,884	0.93	木曾岬町	2,283	2,340	57	2.50
津市	117,082	117,948	866	0.74	東員町	9,231	9,472	241	2.61
四日市市	133,156	134,595	1,439	1.08	菰野町	15,052	15,292	240	1.59
伊勢市	51,600	51,998	398	0.77	朝日町	4,074	4,118	44	1.08
松阪市	65,090	65,513	423	0.65	川越町	6,391	6,590	199	3.11
桑名市	55,548	56,378	830	1.49	多気町	5,269	5,293	24	0.46
鈴鹿市	80,477	81,521	1,044	1.30	明和町	8,095	8,182	87	1.07
名張市	31,324	31,767	443	1.41	大台町	3,775	3,729	-46	-1.22
尾鷲市	8,337	8,250	-87	-1.04	玉城町	5,350	5,393	43	0.80
亀山市	20,528	20,825	297	1.45	度会町	2,671	2,703	32	1.20
鳥羽市	7,680	7,670	-10	-0.13	大紀町	3,545	3,465	-80	-2.26
熊野市	7,891	7,789	-102	-1.29	南伊勢町	5,260	5,170	-90	-1.71
いなべ市	17,819	18,345	526	2.95	紀北町	7,069	6,991	-78	-1.10
志摩市	20,028	19,965	-63	-0.31	御浜町	3,781	3,727	-54	-1.43
伊賀市	34,506	34,769	263	0.76	紀宝町	4,848	4,846	-2	-0.04

表8 地域別世帯数

地域	世帯数	構成比 (%)
北勢地域	349,476	46.9%
中南勢地域	200,665	26.9%
伊勢志摩地域	96,364	12.9%
伊賀地域	66,536	8.9%
東紀州地域	31,603	4.2%
合計	744,644	100.0%

## 4 年齢別人口

### (1) 三重県年齢（3区分）別人口

令和元年10月1日現在の三重県の人口を年齢（3区分）別にみると、15歳未満人口（年少人口）は217,362人（県総人口に占める割合は12.2%）、15～64歳人口（生産年齢人口）は1,020,103人（同57.3%）、65歳以上人口（高齢者人口）は522,588人（同29.4%）となっている。

65歳以上人口（高齢者人口）は一貫して増加しており、15歳未満人口（年少人口）と15～64歳人口（生産年齢人口）は減少傾向が続いている。

表9 三重県の年齢（3区分）別人口の推移（昭和5年～令和元年）

	総数（人）	15歳未満人口（人）		15～64歳人口（人）		65歳以上人口（人）	
		年少人口	割合（%）	生産年齢人口	割合（%）	高齢者人口	割合（%）
昭和5年	1,157,407	419,610	36.3	669,377	57.8	68,420	5.9
10年	1,174,595	435,680	37.1	670,277	57.1	68,638	5.8
15年	1,198,614	433,376	36.2	693,007	57.8	72,229	6.0
20年	1,394,286	507,777	36.4	803,772	57.6	82,737	5.9
25年	1,461,197	502,886	34.4	869,474	59.5	88,810	6.1
30年	1,485,582	474,787	32.0	911,774	61.4	99,017	6.7
35年	1,485,054	427,532	28.8	950,531	64.0	106,991	7.2
40年	1,514,467	375,217	24.8	1,019,994	67.4	119,256	7.9
45年	1,543,083	360,446	23.4	1,044,451	67.7	138,186	9.0
50年	1,626,002	385,615	23.7	1,080,115	66.4	160,166	9.9
55年	1,686,936	385,969	22.9	1,113,812	66.0	187,019	11.1
60年	1,747,311	371,893	21.3	1,164,508	66.6	210,815	12.1
平成2年	1,792,514	330,251	18.4	1,218,368	68.0	243,358	13.6
7年	1,841,358	303,645	16.5	1,240,428	67.4	297,129	16.1
12年	1,857,339	283,081	15.2	1,222,594	65.8	350,959	18.9
17年	1,866,963	266,741	14.3	1,197,255	64.1	400,647	21.5
22年	1,854,724	253,174	13.7	1,142,275	61.6	447,103	24.1
27年	1,815,865	233,525	12.9	1,061,577	58.5	501,046	27.6
28年	1,807,611	229,866	12.7	1,048,696	58.0	509,331	28.2
29年	1,798,886	225,572	12.5	1,038,001	57.7	515,596	28.7
30年	1,790,376	221,820	12.4	1,028,740	57.5	520,099	29.0
令和元年	1,779,770	217,362	12.2	1,020,103	57.3	522,588	29.4

※ 昭和5～60年、平成2～27年は国勢調査による。

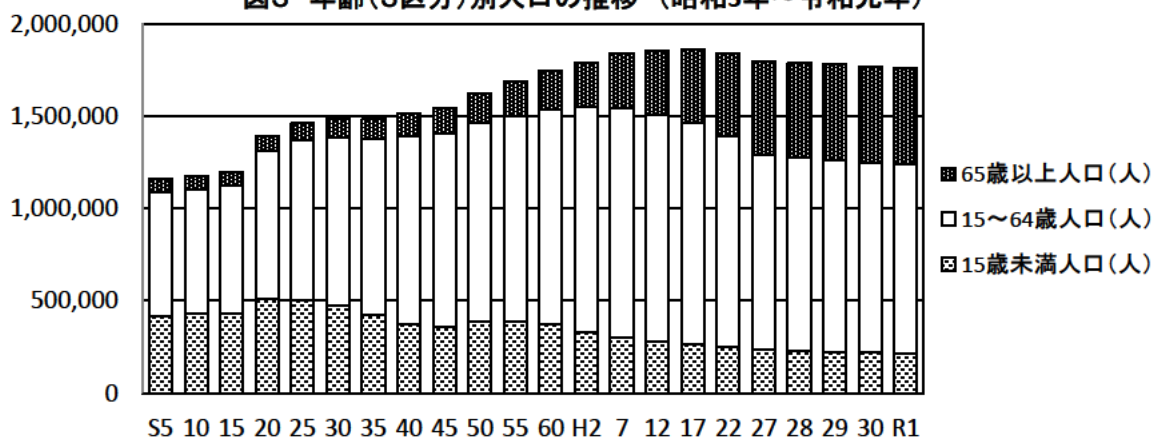
※ 昭和15年は外国人を除く。

※ 昭和20年は昭和20年人口調査（昭和20年11月1日現在）による。

※ 平成28、29年、30年、令和元年は三重県月別人口調査による推計値（各年10月1日現在）。

※ 総数には年齢不詳を含み、年齢（3区分）別人口の割合は年齢不詳を含む総数を分母として算出している。

図3 年齢（3区分）別人口の推移（昭和5年～令和元年）



## (2) 市町別年齢(3区分)別人口

令和元年10月1日現在の三重県における年齢(3区分)別人口を市町別にみると、15歳未満人口(年少人口)割合が最も高いのは朝日町(18.9%)、低いのは南伊勢町(6.0%)、15~64歳人口(生産年齢人口)割合が最も高いのは川越町(66.0%)、低いのは南伊勢町(40.8%)、65歳以上人口(高齢者人口)割合が最も高いのは南伊勢町(53.1%)、低いのは川越町(18.9%)となっている。

平均年齢が最も高いのは南伊勢町(61.1歳)、低いのは朝日町(41.2歳)となっている。

表10 市町別年齢(3区分)別人口

令和元年10月1日現在

市 町	総数(人)	年齢(3区分)別人口(人)			割合(%)			平均年齢(歳)
		15歳未満	15~64歳	65歳以上	15歳未満	15~64歳	65歳以上	
津市	275,105	33,813	159,002	80,749	12.3	57.8	29.4	47.9
四日市市	309,962	38,407	188,137	79,055	12.4	60.7	25.5	46.1
伊勢市	123,631	14,572	69,740	38,801	11.8	56.4	31.4	49.1
松阪市	159,774	19,947	91,109	47,723	12.5	57.0	29.9	48.3
桑名市	139,429	18,265	82,156	36,802	13.1	58.9	26.4	46.3
鈴鹿市	195,748	24,741	115,923	48,676	12.6	59.2	24.9	45.8
名張市	76,634	9,359	42,400	24,371	12.2	55.3	31.8	48.8
尾鷲市	16,442	1,480	7,695	7,220	9.0	46.8	43.9	56.0
亀山市	50,074	6,861	29,432	13,064	13.7	58.8	26.1	46.0
鳥羽市	17,918	1,666	9,316	6,894	9.3	52.0	38.5	53.3
熊野市	16,060	1,564	7,359	7,117	9.7	45.8	44.3	55.9
いなべ市	45,458	5,529	27,200	12,203	12.2	59.8	26.8	46.5
志摩市	46,666	4,197	23,367	18,685	9.0	50.1	40.0	54.5
伊賀市	87,083	9,767	47,973	29,324	11.2	55.1	33.7	50.0
木曾岬町	6,144	584	3,483	2,075	9.5	56.7	33.8	50.4
東員町	25,588	3,448	13,993	7,848	13.5	54.7	30.7	47.6
菰野町	40,444	5,637	24,005	10,635	13.9	59.4	26.3	45.9
朝日町	10,976	2,075	6,509	2,089	18.9	59.3	19.0	41.2
川越町	15,076	2,197	9,957	2,844	14.6	66.0	18.9	41.9
多気町	14,291	1,791	7,594	4,772	12.5	53.1	33.4	50.3
明和町	22,584	2,979	12,539	6,914	13.2	55.5	30.6	48.4
大台町	8,889	868	4,280	3,733	9.8	48.1	42.0	54.4
玉城町	15,192	2,149	8,628	4,251	14.1	56.8	28.0	46.8
度会町	7,892	892	4,214	2,785	11.3	53.4	35.3	51.1
大紀町	7,940	590	3,363	3,971	7.4	42.4	50.0	59.2
南伊勢町	11,231	678	4,579	5,968	6.0	40.8	53.1	61.1
紀北町	14,846	1,205	6,781	6,821	8.1	45.7	45.9	57.3
御浜町	8,124	875	3,950	3,297	10.8	48.6	40.6	54.3
紀宝町	10,569	1,226	5,419	3,901	11.6	51.3	36.9	52.0
三重県	1,779,770	217,362	1,020,103	522,588	12.2	57.3	29.4	48.0

※ 総数には年齢不詳を含み、年齢(3区分)別人口の割合は年齢不詳を含む総数を分母として算出している。

### (3) 地域別年齢(3区分)別人口

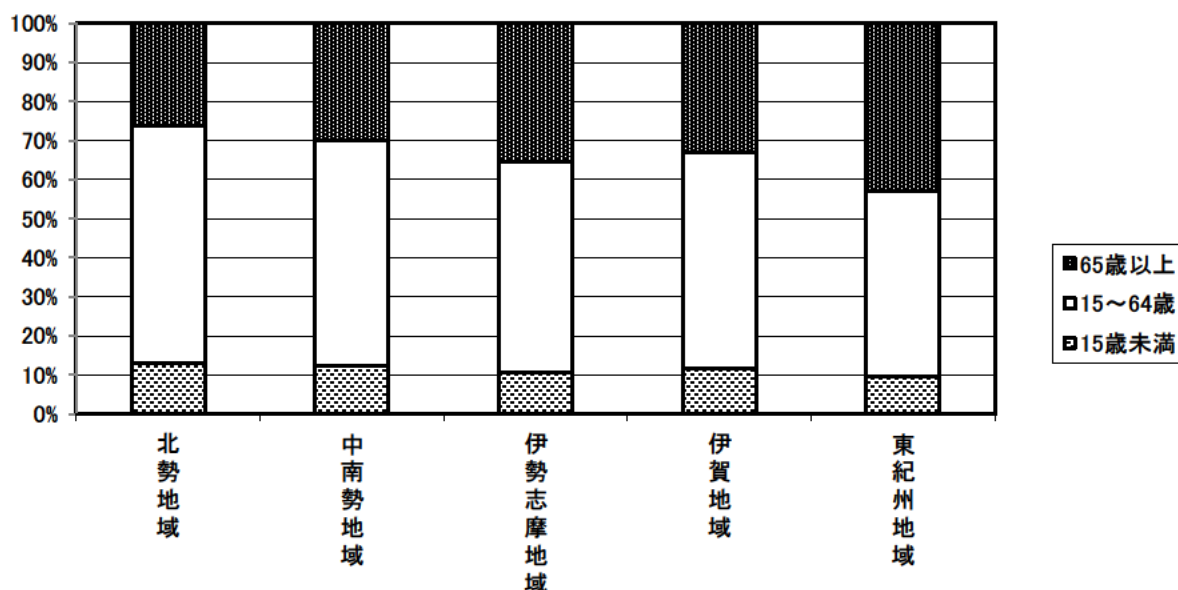
令和元年10月1日現在の三重県における年齢(3区分)別人口を5地域別にみると、15歳未満人口(年少人口)割合が最も高いのは北勢地域(12.8%)、低いのは東紀州地域(9.6%)、15~64歳人口(生産年齢人口)割合が最も高いのは北勢地域(59.7%)、低いのは東紀州地域(47.2%)、65歳以上人口(高齢者人口)割合が最も高いのは東紀州地域(42.9%)、低いのは北勢地域(25.7%)となっている。

表1-1 地域別年齢(3区分)別人口・割合

地域	総数(人)	年齢(3区分)別人口(人)			割合(%)		
		15歳未満	15~64歳	65歳以上	15歳未満	15~64歳	65歳以上
北勢地域	838,899	107,744	500,795	215,291	12.8	59.7	25.7
中南勢地域	480,643	59,398	274,524	143,891	12.4	57.1	29.9
伊勢志摩地域	230,470	24,744	123,207	81,355	10.7	53.5	35.3
伊賀地域	163,717	19,126	90,373	53,695	11.7	55.2	32.8
東紀州地域	66,041	6,350	31,204	28,356	9.6	47.2	42.9
合計	1,779,770	217,362	1,020,103	522,588	12.2	57.3	29.4

※ 総数には年齢不詳を含み、年齢(3区分)別人口の割合は年齢不詳を含む総数を分母として算出している。

図4 年齢3区分別人口割合—5地域別—(令和元年)





## (参考)

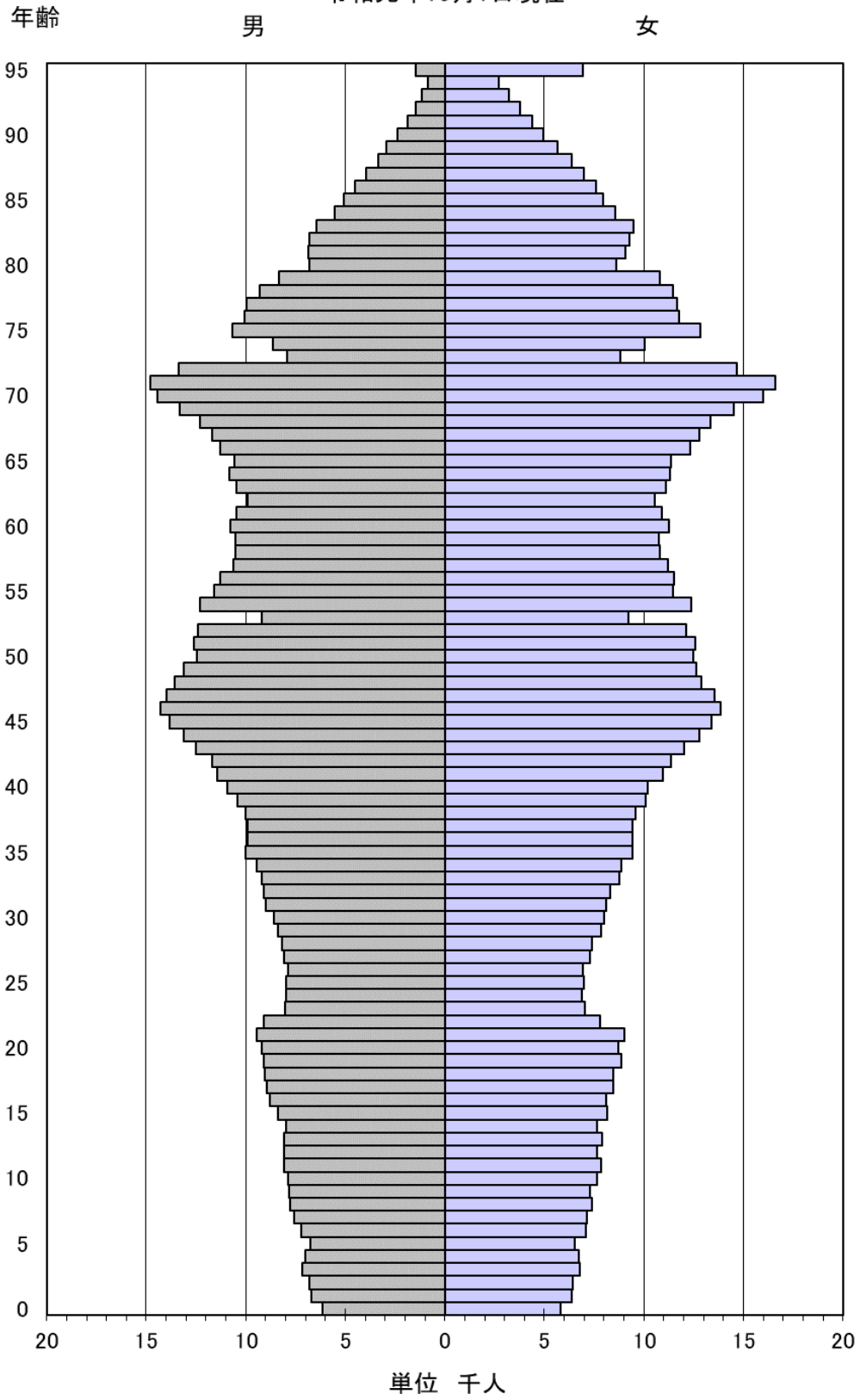
表 1 2 市町別年齢構造指数

令和元年10月1日現在

市 町	年 齢 構 造 指 数 (%)			
	年少人口指数	高齢者人口指数	従属人口指数	高齢化指数
津市	21.3	50.8	72.1	238.8
四日市市	20.4	42.0	62.4	205.8
伊勢市	20.9	55.6	76.5	266.3
松阪市	21.9	52.4	74.3	239.2
桑名市	22.2	44.8	67.0	201.5
鈴鹿市	21.3	42.0	63.3	196.7
名張市	22.1	57.5	79.6	260.4
尾鷲市	19.2	93.8	113.1	487.8
亀山市	23.3	44.4	67.7	190.4
鳥羽市	17.9	74.0	91.9	413.8
熊野市	21.3	96.7	118.0	455.1
いなべ市	20.3	44.9	65.2	220.7
志摩市	18.0	80.0	97.9	445.2
伊賀市	20.4	61.1	81.5	300.2
木曾岬町	16.8	59.6	76.3	355.3
東員町	24.6	56.1	80.7	227.6
菰野町	23.5	44.3	67.8	188.7
朝日町	31.9	32.1	64.0	100.7
川越町	22.1	28.6	50.6	129.4
多気町	23.6	62.8	86.4	266.4
明和町	23.8	55.1	78.9	232.1
大台町	20.3	87.2	107.5	430.1
玉城町	24.9	49.3	74.2	197.8
度会町	21.2	66.1	87.3	312.2
大紀町	17.5	118.1	135.6	673.1
南伊勢町	14.8	130.3	145.1	880.2
紀北町	17.8	100.6	118.4	566.1
御浜町	22.2	83.5	105.6	376.8
紀宝町	22.6	72.0	94.6	318.2
三重県	21.3	51.2	72.5	240.4
	生産年齢人口に対する 年少人口の比率	生産年齢人口に対する 高齢者人口の比率	生産年齢人口に対する 年少人口と高齢者人口 の比率	年少人口に対する高齢 者人口の比率
	年少人口÷生産年齢人 口×100	高齢者人口÷生産年齢 人口×100	(年少人口+高齢者人 口)÷生産年齢人口× 100	高齢者人口÷年少人口 ×100

# (参考) 図5 三重県の人口ピラミッド

令和元年10月1日現在



# 統計表

第1表 推計人口及び人口密度 - 県、市部、郡部、市町（平成30年10月～令和元年9月）

	推 計 人 口 (人)		平成30年10月～ 令和元年9月		令和元年10月1日現在	
	平成30年10月1日	令和元年10月1日	増減数(人)	増減率(%)	面積 (km <sup>2</sup> )	人口密度 (人/km <sup>2</sup> )
三重県	1,790,376	1,779,770	-10,606	-0.59	5,774.45	308.21
市計	1,568,856	1,559,984	-8,872	-0.57	4,031.94	386.91
郡計	221,520	219,786	-1,734	-0.78	1,742.50	126.13
津市	276,660	275,105	-1,555	-0.56	711.19	386.82
四日市市	310,750	309,962	-788	-0.25	206.48	1,501.17
伊勢市	124,650	123,631	-1,019	-0.82	208.35	593.38
松阪市	160,907	159,774	-1,133	-0.70	623.58	256.22
桑名市	139,878	139,429	-449	-0.32	136.68	1,020.11
鈴鹿市	196,257	195,748	-509	-0.26	194.46	1,006.62
名張市	77,040	76,634	-406	-0.53	129.77	590.54
尾鷲市	16,767	16,442	-325	-1.94	192.71	85.32
亀山市	50,035	50,074	39	0.08	191.04	262.11
鳥羽市	18,306	17,918	-388	-2.12	107.34	166.93
熊野市	16,459	16,060	-399	-2.42	373.35	43.02
いなべ市	45,383	45,458	75	0.17	219.83	206.79
志摩市	47,653	46,666	-987	-2.07	178.95	260.78
伊賀市	88,111	87,083	-1,028	-1.17	558.23	156.00
木曾岬町	6,200	6,144	-56	-0.90	15.74	390.34
東員町	25,355	25,588	233	0.92	22.68	1,128.22
菰野町	40,590	40,444	-146	-0.36	107.01	377.95
朝日町	10,909	10,976	67	0.61	5.99	1,832.39
川越町	14,873	15,076	203	1.36	8.73	1,726.92
多気町	14,450	14,291	-159	-1.10	103.06	138.67
明和町	22,621	22,584	-37	-0.16	41.04	550.29
大台町	9,087	8,889	-198	-2.18	362.86	24.50
玉城町	15,291	15,192	-99	-0.65	40.91	371.35
度会町	8,022	7,892	-130	-1.62	134.98	58.47
大紀町	8,212	7,940	-272	-3.31	233.32	34.03
南伊勢町	11,680	11,231	-449	-3.84	241.89	46.43
紀北町	15,217	14,846	-371	-2.44	256.53	57.87
御浜町	8,306	8,124	-182	-2.19	88.13	92.18
紀宝町	10,707	10,569	-138	-1.29	79.62	132.74

※面積は、国土地理院「令和元年全国都道府県市区町村別面積調（10月1日時点）」による  
 ※各面積値は四捨五入して小数第二位で表示しているため、その計は県、市、郡面積と一致しない

第2表 自然動態 — 県、市部、郡部、市町（平成30年10月～令和元年9月）

	出生者数 人	死亡者数 人	自然増減数 人	※ 出生率 ‰	※ 死亡率 ‰	※ 自然増減率 ‰
三重県	12,354	21,059	-8,705	6.9	11.8	-0.49
市計	10,956	18,045	-7,089	7.0	11.5	-0.45
郡計	1,398	3,014	-1,616	6.3	13.6	-0.73
津市	1,933	3,246	-1,313	7.0	11.7	-0.47
四日市市	2,382	3,186	-804	7.7	10.3	-0.26
伊勢市	844	1,528	-684	6.8	12.3	-0.55
松阪市	1,156	1,942	-786	7.2	12.1	-0.49
桑名市	1,006	1,356	-350	7.2	9.7	-0.25
鈴鹿市	1,490	1,821	-331	7.6	9.3	-0.17
名張市	498	822	-324	6.5	10.7	-0.42
尾鷲市	69	307	-238	4.1	18.3	-1.42
亀山市	381	556	-175	7.6	11.1	-0.35
鳥羽市	76	290	-214	4.2	15.8	-1.17
熊野市	66	342	-276	4.0	20.8	-1.68
いなべ市	303	548	-245	6.7	12.1	-0.54
志摩市	214	858	-644	4.5	18.0	-1.35
伊賀市	538	1,243	-705	6.1	14.1	-0.80
木曾岬町	29	76	-47	4.7	12.3	-0.76
東員町	173	227	-54	6.8	9.0	-0.21
菰野町	290	445	-155	7.1	11.0	-0.38
朝日町	104	84	20	9.5	7.7	0.18
川越町	148	125	23	10.0	8.4	0.15
多気町	74	194	-120	5.1	13.4	-0.83
明和町	185	278	-93	8.2	12.3	-0.41
大台町	53	185	-132	5.8	20.4	-1.45
玉城町	104	177	-73	6.8	11.6	-0.48
度会町	41	111	-70	5.1	13.8	-0.87
大紀町	19	184	-165	2.3	22.4	-2.01
南伊勢町	34	309	-275	2.9	26.5	-2.35
紀北町	47	297	-250	3.1	19.5	-1.64
御浜町	34	150	-116	4.1	18.1	-1.40
紀宝町	63	172	-109	5.9	16.1	-1.02

※ 率は出生者数、死亡者数、自然増減数それぞれを平成30年10月1日現在の人口で除した数値

第3表 社会動態 一 県、市部、郡部、市町

	転入者数 (県内)	転入者数 (県外)	1) 転入者数 (計)	転出者数 (県内)	転出者数 (県外)	2) 転出者数 (計)	その他増	その他減	3) その他 増減差
	人	人	人	人	人	人	人	人	人
三重県	25,827	43,344	69,171	25,856	43,916	69,772	965	2,265	-1,300
市計	21,413	39,828	61,241	21,765	40,123	61,888	881	2,017	-1,136
郡計	4,414	3,516	7,930	4,091	3,793	7,884	84	248	-164
津市	3,940	7,053	10,993	3,610	7,296	10,906	170	499	-329
四日市市	4,187	8,984	13,171	3,680	9,188	12,868	145	432	-287
伊勢市	1,654	2,083	3,737	1,757	2,334	4,091	29	10	19
松阪市	2,400	2,609	5,009	2,350	3,061	5,411	128	73	55
桑名市	1,787	4,294	6,081	1,911	4,107	6,018	62	224	-162
鈴鹿市	2,935	4,976	7,911	3,147	4,699	7,846	125	368	-243
名張市	682	1,655	2,337	503	1,938	2,441	34	12	22
尾鷲市	264	238	502	299	297	596	12	5	7
亀山市	1,146	2,020	3,166	1,260	1,663	2,923	34	63	-29
鳥羽市	224	443	667	355	491	846	7	2	5
熊野市	201	226	427	282	267	549	3	4	-1
いなべ市	843	1,933	2,776	989	1,358	2,347	24	133	-109
志摩市	410	619	1,029	623	773	1,396	26	2	24
伊賀市	740	2,695	3,435	999	2,651	3,650	82	190	-108
木曾岬町	54	229	283	69	213	282	9	19	-10
東員町	721	428	1,149	386	448	834	8	36	-28
菰野町	844	777	1,621	784	772	1,556	25	81	-56
朝日町	287	188	475	210	225	435	9	2	7
川越町	630	564	1,194	554	438	992	4	26	-22
多気町	219	112	331	219	154	373	3	0	3
明和町	505	205	710	395	249	644	3	13	-10
大台町	129	73	202	171	89	260	3	11	-8
玉城町	340	171	511	318	219	537	2	2	0
度会町	129	41	170	153	77	230	1	1	0
大紀町	79	64	143	149	103	252	3	1	2
南伊勢町	102	111	213	225	165	390	4	1	3
紀北町	142	242	384	211	247	458	5	52	-47
御浜町	105	106	211	138	139	277	2	2	0
紀宝町	128	205	333	109	255	364	3	1	2

※ 率は転入者総数、転出者総数、社会増減数それぞれを平成30年10月1日現在の人口で除した数値

## (平成30年10月～ 令和元年9月)

1)- 2)+ 3) 社会増減数 人	※ 転入率 %	※ 転出率 %	※ 社会増減率 %	
-1,901	3.92	4.02	-0.11	三重県
-1,783	3.96	4.07	-0.11	市計
-118	3.62	3.67	-0.05	郡計
-242	4.03	4.12	-0.09	津市
16	4.29	4.28	0.01	四日市市
-335	3.02	3.29	-0.27	伊勢市
-347	3.19	3.41	-0.22	松阪市
-99	4.39	4.46	-0.07	桑名市
-178	4.09	4.19	-0.09	鈴鹿市
-82	3.08	3.18	-0.11	名張市
-87	3.07	3.58	-0.52	尾鷲市
214	6.40	5.97	0.43	亀山市
-174	3.68	4.63	-0.95	鳥羽市
-123	2.61	3.36	-0.75	熊野市
320	6.17	5.46	0.71	いなべ市
-343	2.21	2.93	-0.72	志摩市
-323	3.99	4.36	-0.37	伊賀市
-9	4.71	4.85	-0.15	木曾岬町
287	4.56	3.43	1.13	東員町
9	4.06	4.03	0.02	菰野町
47	4.44	4.01	0.43	朝日町
180	8.05	6.84	1.21	川越町
-39	2.31	2.58	-0.27	多気町
56	3.15	2.90	0.25	明和町
-66	2.26	2.98	-0.73	大台町
-26	3.35	3.52	-0.17	玉城町
-60	2.13	2.88	-0.75	度会町
-107	1.78	3.08	-1.30	大紀町
-174	1.86	3.35	-1.49	南伊勢町
-121	2.56	3.35	-0.80	紀北町
-66	2.56	3.36	-0.79	御浜町
-29	3.14	3.41	-0.27	紀宝町

第4表 月別推計人口

	平成30年								
	10月1日			11月1日			12月1日		
	総数	男	女	総数	男	女	総数	男	女
	人	人	人	人	人	人	人	人	人
三重県	1,790,376	873,224	917,152	1,790,439	873,432	917,007	1,789,848	873,207	916,641
市計	1,568,856	766,448	802,408	1,568,921	766,623	802,298	1,568,377	766,401	801,976
郡計	221,520	106,776	114,744	221,518	106,809	114,709	221,471	106,806	114,665
津市	276,660	134,541	142,119	276,861	134,719	142,142	276,807	134,672	142,135
四日市市	310,750	155,343	155,407	310,884	155,464	155,420	310,887	155,451	155,436
伊勢市	124,650	58,909	65,741	124,549	58,901	65,648	124,456	58,851	65,605
松阪市	160,907	77,218	83,689	160,865	77,201	83,664	160,790	77,207	83,583
桑名市	139,878	68,669	71,209	139,878	68,661	71,217	139,844	68,655	71,189
鈴鹿市	196,257	97,516	98,741	196,302	97,547	98,755	196,261	97,568	98,693
名張市	77,040	37,027	40,013	77,085	37,070	40,015	77,054	37,030	40,024
尾鷲市	16,767	7,793	8,974	16,754	7,773	8,981	16,741	7,763	8,978
亀山市	50,035	25,207	24,828	49,942	25,145	24,797	49,946	25,140	24,806
鳥羽市	18,306	8,550	9,756	18,278	8,529	9,749	18,239	8,498	9,741
熊野市	16,459	7,545	8,914	16,429	7,526	8,903	16,410	7,516	8,894
いなべ市	45,383	23,169	22,214	45,383	23,151	22,232	45,414	23,185	22,229
志摩市	47,653	22,014	25,639	47,609	21,982	25,627	47,506	21,936	25,570
伊賀市	88,111	42,947	45,164	88,102	42,954	45,148	88,022	42,929	45,093
木曾岬町	6,200	3,059	3,141	6,205	3,060	3,145	6,201	3,059	3,142
東員町	25,355	12,354	13,001	25,378	12,373	13,005	25,435	12,402	13,033
菰野町	40,590	19,883	20,707	40,593	19,886	20,707	40,567	19,876	20,691
朝日町	10,909	5,414	5,495	10,912	5,412	5,500	10,906	5,408	5,498
川越町	14,873	7,685	7,188	14,912	7,705	7,207	14,945	7,729	7,216
多気町	14,450	7,037	7,413	14,448	7,034	7,414	14,444	7,031	7,413
明和町	22,621	10,754	11,867	22,626	10,763	11,863	22,621	10,763	11,858
大台町	9,087	4,299	4,788	9,068	4,293	4,775	9,062	4,292	4,770
玉城町	15,291	7,329	7,962	15,315	7,341	7,974	15,303	7,339	7,964
度会町	8,022	3,862	4,160	8,006	3,857	4,149	8,000	3,847	4,153
大紀町	8,212	3,831	4,381	8,194	3,826	4,368	8,179	3,816	4,363
南伊勢町	11,680	5,396	6,284	11,657	5,383	6,274	11,632	5,374	6,258
紀北町	15,217	7,046	8,171	15,191	7,034	8,157	15,178	7,035	8,143
御浜町	8,306	3,858	4,448	8,308	3,867	4,441	8,304	3,872	4,432
紀宝町	10,707	4,969	5,738	10,705	4,975	5,730	10,694	4,963	5,731



男女別、県、市部、郡部、市町（平成30年10月1日 ～ 令和元年10月1日）

	平成31年								
	1月1日			2月1日			3月1日		
	総数 人	男 人	女 人	総数 人	男 人	女 人	総数 人	男 人	女 人
三重県	1,788,877	872,775	916,102	1,787,900	872,435	915,465	1,786,844	871,893	914,951
市計	1,567,513	766,033	801,480	1,566,622	765,737	800,885	1,565,707	765,252	800,455
郡計	221,364	106,742	114,622	221,278	106,698	114,580	221,137	106,641	114,496
津市	276,585	134,568	142,017	276,316	134,395	141,921	276,075	134,264	141,811
四日市市	310,682	155,333	155,349	310,715	155,360	155,355	310,521	155,259	155,262
伊勢市	124,424	58,829	65,595	124,368	58,841	65,527	124,280	58,796	65,484
松阪市	160,698	77,175	83,523	160,647	77,168	83,479	160,570	77,126	83,444
桑名市	139,733	68,654	71,079	139,706	68,644	71,062	139,685	68,652	71,033
鈴鹿市	196,228	97,531	98,697	196,101	97,494	98,607	196,074	97,485	98,589
名張市	77,047	37,031	40,016	77,013	37,031	39,982	76,984	37,025	39,959
尾鷲市	16,717	7,751	8,966	16,682	7,736	8,946	16,677	7,732	8,945
亀山市	49,993	25,152	24,841	49,890	25,120	24,770	49,897	25,122	24,775
鳥羽市	18,214	8,490	9,724	18,130	8,449	9,681	18,097	8,443	9,654
熊野市	16,390	7,505	8,885	16,358	7,498	8,860	16,318	7,473	8,845
いなべ市	45,464	23,219	22,245	45,455	23,245	22,210	45,443	23,224	22,219
志摩市	47,425	21,902	25,523	47,382	21,869	25,513	47,306	21,819	25,487
伊賀市	87,913	42,893	45,020	87,859	42,887	44,972	87,780	42,832	44,948
木曾岬町	6,196	3,058	3,138	6,194	3,059	3,135	6,186	3,061	3,125
東員町	25,429	12,402	13,027	25,467	12,417	13,050	25,518	12,435	13,083
菰野町	40,579	19,872	20,707	40,570	19,861	20,709	40,582	19,878	20,704
朝日町	10,929	5,421	5,508	10,950	5,434	5,516	10,949	5,439	5,510
川越町	14,919	7,709	7,210	14,947	7,727	7,220	14,928	7,714	7,214
多気町	14,435	7,024	7,411	14,426	7,022	7,404	14,411	7,018	7,393
明和町	22,608	10,754	11,854	22,612	10,759	11,853	22,620	10,758	11,862
大台町	9,042	4,281	4,761	9,026	4,274	4,752	9,007	4,265	4,742
玉城町	15,271	7,326	7,945	15,280	7,327	7,953	15,255	7,313	7,942
度会町	7,999	3,847	4,152	7,976	3,837	4,139	7,961	3,827	4,134
大紀町	8,156	3,802	4,354	8,141	3,796	4,345	8,114	3,786	4,328
南伊勢町	11,619	5,371	6,248	11,582	5,344	6,238	11,550	5,331	6,219
紀北町	15,184	7,047	8,137	15,155	7,033	8,122	15,129	7,018	8,111
御浜町	8,296	3,869	4,427	8,281	3,862	4,419	8,255	3,851	4,404
紀宝町	10,702	4,959	5,743	10,671	4,946	5,725	10,672	4,947	5,725

第4表 月別推計人口

	平成31年			令和元年					
	4月1日			5月1日			6月1日		
	総数 人	男 人	女 人	総数 人	男 人	女 人	総数 人	男 人	女 人
三重県	1,782,190	869,578	912,612	1,782,388	869,921	912,467	1,781,948	869,827	912,121
市計	1,561,792	763,291	798,501	1,562,204	763,721	798,483	1,561,811	763,604	798,207
郡計	220,398	106,287	114,111	220,184	106,200	113,984	220,137	106,223	113,914
津市	275,223	133,771	141,452	275,381	133,885	141,496	275,371	133,909	141,462
四日市市	309,923	154,967	154,956	310,122	155,130	154,992	310,145	155,152	154,993
伊勢市	123,911	58,596	65,315	123,835	58,589	65,246	123,783	58,565	65,218
松阪市	160,219	76,942	83,277	160,148	76,866	83,282	160,080	76,844	83,236
桑名市	139,550	68,558	70,992	139,600	68,583	71,017	139,587	68,585	71,002
鈴鹿市	195,789	97,386	98,403	195,739	97,361	98,378	195,762	97,383	98,379
名張市	76,729	36,884	39,845	76,766	36,931	39,835	76,726	36,918	39,808
尾鷲市	16,567	7,673	8,894	16,554	7,684	8,870	16,526	7,673	8,853
亀山市	49,945	25,181	24,764	50,026	25,206	24,820	50,029	25,197	24,832
鳥羽市	17,962	8,398	9,564	17,959	8,412	9,547	17,907	8,393	9,514
熊野市	16,113	7,355	8,758	16,168	7,411	8,757	16,140	7,388	8,752
いなべ市	45,345	23,190	22,155	45,476	23,328	22,148	45,454	23,323	22,131
志摩市	47,100	21,730	25,370	46,993	21,651	25,342	46,937	21,632	25,305
伊賀市	87,416	42,660	44,756	87,437	42,684	44,753	87,364	42,642	44,722
木曾岬町	6,151	3,054	3,097	6,157	3,053	3,104	6,127	3,034	3,093
東員町	25,538	12,450	13,088	25,535	12,445	13,090	25,533	12,450	13,083
菰野町	40,463	19,815	20,648	40,462	19,817	20,645	40,487	19,839	20,648
朝日町	10,963	5,441	5,522	10,954	5,441	5,513	10,941	5,435	5,506
川越町	14,888	7,693	7,195	14,930	7,736	7,194	14,999	7,788	7,211
多気町	14,345	6,972	7,373	14,323	6,961	7,362	14,302	6,963	7,339
明和町	22,563	10,728	11,835	22,557	10,728	11,829	22,562	10,732	11,830
大台町	8,975	4,250	4,725	8,954	4,249	4,705	8,937	4,247	4,690
玉城町	15,199	7,285	7,914	15,184	7,266	7,918	15,196	7,270	7,926
度会町	7,950	3,823	4,127	7,934	3,817	4,117	7,925	3,809	4,116
大紀町	8,068	3,769	4,299	8,030	3,753	4,277	8,016	3,747	4,269
南伊勢町	11,461	5,285	6,176	11,423	5,261	6,162	11,386	5,244	6,142
紀北町	15,046	6,995	8,051	14,983	6,957	8,026	14,973	6,951	8,022
御浜町	8,200	3,823	4,377	8,185	3,816	4,369	8,173	3,814	4,359
紀宝町	10,588	4,904	5,684	10,573	4,900	5,673	10,580	4,900	5,680

男女別、県、市部、郡部、市町（平成30年10月1日 ～ 令和元年10月1日）

令和元年												
7月1日			8月1日			9月1日			10月1日			
総数	男	女	総数	男	女	総数	男	女	総数	男	女	
人	人	人	人	人	人	人	人	人	人	人	人	
1,781,294	869,547	911,747	1,781,041	869,562	911,479	1,780,035	869,067	910,968	1,779,770	869,046	910,724	県
1,561,288	763,382	797,906	1,561,059	763,416	797,643	1,560,190	762,969	797,221	1,559,984	762,948	797,036	市
220,006	106,165	113,841	219,982	106,146	113,836	219,845	106,098	113,747	219,786	106,098	113,688	郡
275,299	133,852	141,447	275,406	133,931	141,475	275,183	133,829	141,354	275,105	133,765	141,340	津
310,046	155,108	154,938	310,066	155,118	154,948	310,017	155,125	154,892	309,962	155,129	154,833	四
123,707	58,548	65,159	123,677	58,550	65,127	123,628	58,482	65,146	123,631	58,504	65,127	伊
159,959	76,785	83,174	159,934	76,781	83,153	159,807	76,713	83,094	159,774	76,712	83,062	松
139,531	68,558	70,973	139,523	68,571	70,952	139,450	68,560	70,890	139,429	68,550	70,879	桑
195,735	97,392	98,343	195,706	97,413	98,293	195,650	97,370	98,280	195,748	97,449	98,299	鈴
76,731	36,918	39,813	76,707	36,902	39,805	76,627	36,859	39,768	76,634	36,852	39,782	名
16,513	7,665	8,848	16,489	7,647	8,842	16,464	7,629	8,835	16,442	7,618	8,824	尾
50,065	25,226	24,839	50,010	25,215	24,795	50,058	25,242	24,816	50,074	25,245	24,829	亀
17,901	8,385	9,516	17,902	8,375	9,527	17,860	8,362	9,498	17,918	8,360	9,558	鳥
16,125	7,383	8,742	16,094	7,375	8,719	16,083	7,365	8,718	16,060	7,361	8,699	熊
45,485	23,344	22,141	45,514	23,367	22,147	45,473	23,346	22,127	45,458	23,350	22,108	い
46,893	21,601	25,292	46,818	21,566	25,252	46,735	21,508	25,227	46,666	21,481	25,185	志
87,298	42,617	44,681	87,213	42,605	44,608	87,155	42,579	44,576	87,083	42,572	44,511	伊
6,132	3,036	3,096	6,146	3,041	3,105	6,141	3,042	3,099	6,144	3,049	3,095	木
25,544	12,456	13,088	25,594	12,490	13,104	25,588	12,492	13,096	25,588	12,488	13,100	東
40,436	19,807	20,629	40,434	19,805	20,629	40,439	19,815	20,624	40,444	19,838	20,606	菰
10,961	5,442	5,519	10,963	5,443	5,520	10,966	5,453	5,513	10,976	5,468	5,508	朝
15,006	7,788	7,218	15,025	7,801	7,224	15,031	7,812	7,219	15,076	7,819	7,257	川
14,291	6,959	7,332	14,281	6,951	7,330	14,293	6,951	7,342	14,291	6,948	7,343	多
22,587	10,758	11,829	22,589	10,755	11,834	22,571	10,745	11,826	22,584	10,759	11,825	明
8,935	4,246	4,689	8,921	4,235	4,686	8,901	4,221	4,680	8,889	4,212	4,677	大
15,187	7,269	7,918	15,199	7,263	7,936	15,201	7,261	7,940	15,192	7,253	7,939	玉
7,925	3,807	4,118	7,917	3,805	4,112	7,900	3,797	4,103	7,892	3,793	4,099	度
7,999	3,738	4,261	7,978	3,726	4,252	7,951	3,718	4,233	7,940	3,712	4,228	大
11,345	5,219	6,126	11,315	5,210	6,105	11,275	5,187	6,088	11,231	5,173	6,058	南
14,937	6,938	7,999	14,905	6,922	7,983	14,876	6,905	7,971	14,846	6,897	7,949	紀
8,148	3,802	4,346	8,136	3,802	4,334	8,143	3,808	4,335	8,124	3,797	4,327	御
10,573	4,900	5,673	10,579	4,897	5,682	10,569	4,891	5,678	10,569	4,892	5,677	紀

第5表 月別人口動態 ― 県、市町(平成30年10月～令和元年9月)

(単位:人)

月区分	出生者数	死亡者数	転入者数		転出者数		その他の移動		月間差
			県内から	県外から	県内へ	県外へ	その他増	その他減	
三重県	12,354	21,059	25,827	43,344	25,856	43,916	965	2,265	-10,606
平成30年10月	1,218	1,772	2,070	3,731	2,007	3,048	92	221	63
30年11月	1,084	1,804	1,694	2,730	1,697	2,461	107	244	-591
30年12月	1,004	1,849	1,607	2,718	1,609	2,694	68	216	-971
31年1月	1,091	2,201	1,730	2,965	1,685	2,726	58	209	-977
31年2月	881	1,768	1,727	2,783	1,804	2,814	75	136	-1,056
31年3月	981	1,848	4,369	6,085	4,850	9,312	89	168	-4,654
31年4月	970	1,706	3,203	5,810	2,774	5,223	97	179	198
令和元年5月	1,007	1,665	2,113	3,341	2,031	3,114	84	175	-440
元年6月	955	1,511	1,721	2,971	1,766	2,948	78	154	-654
元年7月	1,089	1,560	1,994	3,702	1,987	3,348	85	228	-253
元年8月	1,015	1,779	1,732	3,057	1,694	3,247	66	156	-1,006
元年9月	1,059	1,596	1,867	3,451	1,952	2,981	66	179	-265
津市	1,933	3,246	3,940	7,053	3,610	7,296	170	499	-1,555
平成30年10月	183	267	297	735	273	422	12	64	201
30年11月	189	261	237	411	213	365	16	68	-54
30年12月	158	293	208	399	232	411	17	68	-222
31年1月	174	345	230	372	235	423	12	54	-269
31年2月	124	258	230	409	274	458	13	27	-241
31年3月	156	262	772	1,010	724	1,789	16	31	-852
31年4月	160	281	602	1,141	418	1,020	11	37	158
令和元年5月	166	249	319	453	296	383	15	35	-10
元年6月	156	240	252	389	190	431	14	22	-72
元年7月	153	244	298	713	253	541	24	43	107
元年8月	158	291	255	476	217	589	8	23	-223
元年9月	156	255	240	545	285	464	12	27	-78
四日市市	2,382	3,186	4,187	8,984	3,680	9,188	145	432	-788
平成30年10月	220	257	340	777	286	644	13	29	134
30年11月	206	287	291	567	248	505	28	49	3
30年12月	180	297	253	517	237	590	11	42	-205
31年1月	197	304	305	688	241	584	9	37	33
31年2月	172	283	269	529	282	562	4	41	-194
31年3月	198	295	655	1,271	587	1,825	14	29	-598
31年4月	182	273	471	1,278	375	1,062	13	35	199
令和元年5月	210	265	368	758	317	708	11	34	23
元年6月	186	213	298	603	243	714	11	27	-99
元年7月	221	235	337	710	292	692	9	38	20
元年8月	213	263	286	645	260	650	10	30	-49
元年9月	197	214	314	641	312	652	12	41	-55
伊勢市	844	1,528	1,654	2,083	1,757	2,334	29	10	-1,019
平成30年10月	73	120	132	139	166	160	4	3	-101
30年11月	70	149	107	99	114	109	3	0	-93
30年12月	83	122	99	118	89	122	1	0	-32
31年1月	79	161	108	154	93	145	3	1	-56
31年2月	64	130	122	121	113	155	6	3	-88
31年3月	63	138	300	325	366	555	4	2	-369
31年4月	56	123	215	315	234	306	1	0	-76
令和元年5月	71	115	117	133	136	122	1	1	-52
元年6月	72	107	123	109	114	161	2	0	-76
元年7月	71	97	128	158	130	162	2	0	-30
元年8月	61	135	96	187	89	170	1	0	-49
元年9月	81	131	107	225	113	167	1	0	3
松阪市	1,156	1,942	2,400	2,609	2,350	3,061	128	73	-1,133
平成30年10月	101	163	175	214	164	216	16	5	-42
30年11月	108	163	170	169	167	196	10	6	-75
30年12月	101	199	157	171	149	174	2	1	-92
31年1月	104	185	144	195	131	174	5	9	-51
31年2月	92	151	162	159	152	196	12	3	-77
31年3月	94	172	428	377	443	641	9	3	-351
31年4月	104	133	310	323	290	401	19	3	-71
令和元年5月	89	142	191	216	197	234	13	4	-68
元年6月	83	142	114	173	171	179	12	11	-121
元年7月	107	153	179	271	179	254	12	8	-25
元年8月	80	182	162	162	151	193	8	13	-127
元年9月	93	157	208	179	156	203	10	7	-33

第5表 月別人口動態 一 県、市町(平成30年10月～ 令和元年9月)

(単位:人)

月区分	出生者数	死亡者数	転入者数		転出者数		その他の移動		月間差
			県内から	県外から	県内へ	県外へ	その他増	その他減	
桑名市	1,006	1,356	1,787	4,294	1,911	4,107	62	224	-449
平成30年10月	114	136	143	318	146	279	6	20	0
30年11月	87	103	95	296	141	245	5	28	-34
30年12月	82	129	101	263	120	300	4	12	-111
31年1月	92	155	135	284	108	258	5	22	-27
31年2月	71	108	133	328	151	282	2	14	-21
31年3月	81	116	312	672	301	779	6	10	-135
31年4月	68	105	199	550	199	444	4	23	50
令和元年5月	82	95	166	323	139	335	4	19	-13
元年6月	77	109	129	285	140	290	6	14	-56
元年7月	86	95	131	365	164	303	5	33	-8
元年8月	80	112	131	300	161	303	6	14	-73
元年9月	86	93	112	310	141	289	9	15	-21
鈴鹿市	1,490	1,821	2,935	4,976	3,147	4,699	125	368	-509
平成30年10月	155	151	268	414	246	367	15	43	45
30年11月	128	167	192	284	198	253	8	35	-41
30年12月	124	159	215	332	214	313	11	29	-33
31年1月	122	159	214	289	257	307	3	32	-127
31年2月	89	166	193	348	202	285	15	19	-27
31年3月	98	166	457	827	506	988	17	24	-285
31年4月	128	154	286	587	309	568	9	29	-50
令和元年5月	116	159	268	410	271	316	13	38	23
元年6月	116	111	214	370	256	342	8	26	-27
元年7月	148	135	196	354	229	336	10	37	-29
元年8月	121	152	212	342	227	336	11	27	-56
元年9月	145	142	220	419	232	288	5	29	98
名張市	498	822	682	1,655	503	1,938	34	12	-406
平成30年10月	47	70	60	148	31	110	1	0	45
30年11月	44	59	44	83	39	109	10	5	-31
30年12月	31	55	49	110	45	98	1	0	-7
31年1月	40	86	60	121	24	148	3	0	-34
31年2月	49	75	41	112	33	124	1	0	-29
31年3月	45	72	98	223	107	441	1	2	-255
31年4月	40	60	103	222	61	210	4	1	37
令和元年5月	40	79	39	135	36	139	0	0	-40
元年6月	33	52	54	113	26	122	5	0	5
元年7月	47	72	60	141	26	174	0	0	-24
元年8月	46	84	41	102	33	156	7	3	-80
元年9月	36	58	33	145	42	107	1	1	7
尾鷲市	69	307	264	238	299	297	12	5	-325
平成30年10月	9	29	22	30	22	22	1	2	-13
30年11月	3	29	12	24	9	14	0	0	-13
30年12月	8	22	5	14	12	16	1	2	-24
31年1月	7	39	8	17	12	16	0	0	-35
31年2月	3	16	21	11	14	10	0	0	-5
31年3月	6	22	61	35	103	90	3	0	-110
31年4月	2	25	71	30	54	39	2	0	-13
令和元年5月	9	23	12	10	23	13	1	1	-28
元年6月	8	31	17	23	20	12	2	0	-13
元年7月	4	31	16	27	10	31	1	0	-24
元年8月	4	21	9	5	5	17	0	0	-25
元年9月	6	19	10	12	15	17	1	0	-22
亀山市	381	556	1,146	2,020	1,260	1,663	34	63	39
平成30年10月	31	41	94	161	133	202	4	7	-93
30年11月	44	50	79	147	96	119	5	6	4
30年12月	23	36	70	173	64	113	2	8	47
31年1月	42	75	74	80	99	123	3	5	-103
31年2月	35	42	90	104	89	84	1	8	7
31年3月	30	44	175	256	150	215	1	5	48
31年4月	30	40	122	218	74	177	4	2	81
令和元年5月	32	52	108	154	103	135	3	4	3
元年6月	25	34	60	193	97	109	3	5	36
元年7月	36	38	95	159	170	134	4	7	-55
元年8月	32	55	93	177	83	114	2	4	48
元年9月	21	49	86	198	102	138	2	2	16

第5表 月別人口動態 一 県、市町(平成30年10月～令和元年9月)

(単位:人)

月区分	出生者数	死亡者数	転入者数		転出者数		その他の移動		月間差
			県内から	県外から	県内へ	県外へ	その他増	その他減	
鳥羽市	76	290	224	443	355	491	7	2	-388
平成30年10月	7	22	17	31	28	32	0	1	-28
30年11月	4	31	4	27	23	20	0	0	-39
30年12月	7	24	9	27	21	23	0	0	-25
31年1月	9	38	6	12	26	47	0	0	-84
31年2月	5	30	15	19	23	20	1	0	-33
31年3月	5	26	53	42	92	117	0	0	-135
31年4月	5	15	32	64	26	66	3	0	-3
令和元年5月	8	28	23	14	19	51	1	0	-52
元年6月	7	21	23	34	27	22	0	0	-6
元年7月	4	14	19	43	20	30	0	1	1
元年8月	3	32	11	19	17	27	1	0	-42
元年9月	12	9	12	111	33	36	1	0	58
熊野市	66	342	201	226	282	267	3	4	-399
平成30年10月	5	29	7	21	20	15	1	0	-30
30年11月	2	23	10	13	8	13	0	0	-19
30年12月	5	27	10	4	4	8	0	0	-20
31年1月	3	44	17	18	11	11	0	4	-32
31年2月	6	33	5	17	10	26	1	0	-40
31年3月	7	30	45	28	161	94	0	0	-205
31年4月	5	23	72	37	14	23	1	0	55
令和元年5月	4	30	8	22	13	19	0	0	-28
元年6月	4	22	8	15	9	11	0	0	-15
元年7月	6	31	3	16	9	16	0	0	-31
元年8月	8	21	5	21	10	14	0	0	-11
元年9月	11	29	11	14	13	17	0	0	-23
いなべ市	303	548	843	1,933	989	1,358	24	133	75
平成30年10月	42	49	69	151	84	121	2	10	0
30年11月	28	52	59	170	71	92	4	15	31
30年12月	29	40	52	173	60	95	2	11	50
31年1月	28	70	49	141	90	60	0	7	-9
31年2月	21	44	49	133	77	93	0	1	-12
31年3月	16	38	122	199	151	240	4	10	-98
31年4月	21	44	99	284	92	127	2	12	131
令和元年5月	21	51	59	120	66	95	3	13	-22
元年6月	18	39	85	136	66	97	1	7	31
元年7月	21	28	67	175	86	102	2	20	29
元年8月	24	48	61	124	62	133	2	9	-41
元年9月	34	45	72	127	84	103	2	18	-15
志摩市	214	858	410	619	623	773	26	2	-987
平成30年10月	25	70	31	52	31	54	3	0	-44
30年11月	11	84	27	29	39	50	3	0	-103
30年12月	14	60	34	37	42	64	0	0	-81
31年1月	18	85	24	68	45	23	1	1	-43
31年2月	9	75	27	40	44	35	2	0	-76
31年3月	20	80	68	92	113	195	2	0	-206
31年4月	19	67	71	57	102	91	6	0	-107
令和元年5月	17	64	32	49	26	66	2	0	-56
元年6月	18	74	27	62	41	37	1	0	-44
元年7月	25	62	22	47	52	58	3	0	-75
元年8月	17	64	19	44	49	51	1	0	-83
元年9月	21	73	28	42	39	49	2	1	-69
伊賀市	538	1,243	740	2,695	999	2,651	82	190	-1,028
平成30年10月	53	105	69	221	78	161	9	17	-9
30年11月	33	97	49	184	70	170	10	19	-80
30年12月	39	122	43	153	77	142	12	15	-109
31年1月	54	127	49	240	81	179	8	18	-54
31年2月	48	90	26	231	52	243	11	10	-79
31年3月	51	120	154	324	206	553	2	16	-364
31年4月	41	90	107	303	79	262	10	9	21
令和元年5月	43	91	51	192	68	194	8	14	-73
元年6月	44	114	37	235	84	164	4	24	-66
元年7月	53	96	56	225	86	229	3	11	-85
元年8月	41	84	37	196	63	172	3	16	-58
元年9月	38	107	62	191	55	182	2	21	-72

第5表 月別人口動態 一 県、市町(平成30年10月～令和元年9月)

(単位:人)

月区分	出生者数	死亡者数	転入者数		転出者数		その他の移動		月間差
			県内から	県外から	県内へ	県外へ	その他増	その他減	
木曾岬町	29	76	54	229	69	213	9	19	-56
平成30年10月	1	4	2	23	5	11	0	1	5
30年11月	2	3	0	12	4	11	0	0	-4
30年12月	5	13	1	23	3	16	0	2	-5
31年1月	3	9	7	15	9	10	1	0	-2
31年2月	2	8	3	19	2	21	0	1	-8
31年3月	1	3	9	27	26	40	1	4	-35
31年4月	2	9	3	31	4	15	2	4	6
令和元年5月	1	10	2	11	6	27	1	2	-30
元年6月	3	6	9	16	5	12	0	0	5
元年7月	5	5	8	17	0	12	4	3	14
元年8月	1	1	3	13	4	16	0	1	-5
元年9月	3	5	7	22	1	22	0	1	3
東真町	173	227	721	428	386	448	8	36	233
平成30年10月	18	25	58	45	30	41	1	3	23
30年11月	14	14	66	33	17	20	0	5	57
30年12月	16	29	29	26	33	11	0	4	-6
31年1月	9	26	46	45	19	19	2	0	38
31年2月	16	15	67	31	15	31	1	3	51
31年3月	13	16	120	54	76	70	0	5	20
31年4月	13	23	66	37	45	48	0	3	-3
令和元年5月	10	16	37	43	39	37	1	1	-2
元年6月	20	15	46	28	36	32	1	1	11
元年7月	10	10	79	40	18	45	1	7	50
元年8月	19	23	51	26	33	43	1	4	-6
元年9月	15	15	56	20	25	51	0	0	0
菰野町	290	445	844	777	784	772	25	81	-146
平成30年10月	37	37	76	59	58	63	2	13	3
30年11月	21	45	57	48	64	43	2	2	-26
30年12月	28	39	67	48	36	46	4	14	12
31年1月	24	56	57	55	38	45	0	6	-9
31年2月	22	29	83	53	61	52	2	6	12
31年3月	20	45	112	101	131	172	4	8	-119
31年4月	23	39	84	87	78	76	1	3	-1
令和元年5月	25	32	69	72	64	46	4	3	25
元年6月	16	32	37	50	67	48	1	8	-51
元年7月	20	34	62	84	61	64	1	10	-2
元年8月	29	27	66	58	50	69	2	4	5
元年9月	25	30	74	62	76	48	2	4	5
朝日町	104	84	287	188	210	225	9	2	67
平成30年10月	17	15	19	9	10	17	0	0	3
30年11月	7	5	24	10	20	24	2	0	-6
30年12月	8	7	25	11	5	9	0	0	23
31年1月	9	3	13	27	9	17	1	0	21
31年2月	6	7	19	10	22	7	0	0	-1
31年3月	9	8	54	29	30	40	0	0	14
31年4月	8	5	22	12	27	20	1	0	-9
令和元年5月	5	7	22	14	23	25	2	1	-13
元年6月	12	4	28	12	15	13	1	1	20
元年7月	8	9	17	15	12	19	2	0	2
元年8月	9	9	20	16	11	22	0	0	3
元年9月	6	5	24	23	26	12	0	0	10
川越町	148	125	630	564	554	438	4	26	203
平成30年10月	20	9	52	55	49	30	0	0	39
30年11月	17	12	52	34	34	19	0	5	33
30年12月	13	11	26	31	31	49	0	5	-26
31年1月	17	14	49	36	35	24	0	1	28
31年2月	4	12	45	26	48	34	0	0	-19
31年3月	15	15	68	62	98	68	0	4	-40
31年4月	9	8	58	83	45	54	0	1	42
令和元年5月	12	10	68	77	39	38	0	1	69
元年6月	7	8	42	28	32	29	2	3	7
元年7月	9	7	66	45	57	35	0	2	19
元年8月	10	11	39	33	38	26	0	1	6
元年9月	15	8	65	54	48	32	2	3	45

第5表 月別人口動態 一 県、市町(平成30年10月～令和元年9月)

(単位:人)

月区分	出生者数	死亡者数	転入者数		転出者数		その他の移動		月間差
			県内から	県外から	県内へ	県外へ	その他増	その他減	
多気町	74	194	219	112	219	154	3	0	-159
平成30年10月	9	16	19	10	14	11	1	0	-2
30年11月	10	11	14	7	16	8	0	0	-4
30年12月	8	17	24	3	17	10	0	0	-9
31年1月	5	27	12	14	9	4	0	0	-9
31年2月	6	17	16	7	19	8	0	0	-15
31年3月	4	20	30	10	52	39	1	0	-66
31年4月	5	17	26	13	32	18	1	0	-22
令和元年5月	2	11	15	5	14	18	0	0	-21
元年6月	4	14	13	14	11	17	0	0	-11
元年7月	7	15	12	6	10	10	0	0	-10
元年8月	7	16	22	15	7	9	0	0	12
元年9月	7	13	16	8	18	2	0	0	-2
明和町	185	278	505	205	395	249	3	13	-37
平成30年10月	18	16	26	18	32	8	0	1	5
30年11月	18	25	29	14	29	12	0	0	-5
30年12月	8	26	36	8	28	10	0	1	-13
31年1月	20	27	39	11	25	14	0	0	4
31年2月	8	29	52	12	23	12	0	0	8
31年3月	14	30	89	16	81	66	1	0	-57
31年4月	14	30	70	25	46	35	0	4	-6
令和元年5月	12	18	47	22	36	21	0	1	5
元年6月	22	16	29	25	25	11	1	0	25
元年7月	20	22	32	16	27	16	0	1	2
元年8月	15	21	19	16	18	27	1	3	-18
元年9月	16	18	37	22	25	17	0	2	13
大台町	53	185	129	73	171	89	3	11	-198
平成30年10月	6	17	8	5	14	6	0	1	-19
30年11月	6	16	9	2	7	1	1	0	-6
30年12月	2	19	16	3	18	4	0	0	-20
31年1月	4	14	3	6	12	3	0	0	-16
31年2月	2	12	7	5	15	6	0	0	-19
31年3月	5	12	18	7	36	14	0	0	-32
31年4月	2	12	7	17	21	12	0	2	-21
令和元年5月	7	17	8	5	8	9	0	3	-17
元年6月	1	10	13	5	8	4	1	0	-2
元年7月	9	21	15	9	14	8	1	5	-14
元年8月	5	18	13	6	11	15	0	0	-20
元年9月	4	17	12	3	7	7	0	0	-12
玉城町	104	177	340	171	318	219	2	2	-99
平成30年10月	5	12	33	20	19	3	0	0	24
30年11月	10	14	17	12	24	13	0	0	-12
30年12月	6	11	17	5	25	24	0	0	-32
31年1月	9	24	42	12	16	14	1	1	9
31年2月	5	16	9	12	24	11	0	0	-25
31年3月	6	11	52	10	67	46	0	0	-56
31年4月	14	23	32	26	22	43	1	0	-15
令和元年5月	7	15	39	21	25	15	0	0	12
元年6月	11	11	28	9	25	21	0	0	-9
元年7月	8	18	27	17	15	7	0	0	12
元年8月	16	9	26	9	29	11	0	0	2
元年9月	7	13	18	18	27	11	0	1	-9
度会町	41	111	129	41	153	77	1	1	-130
平成30年10月	6	11	12	1	18	6	0	0	-16
30年11月	3	14	12	3	4	6	0	0	-6
30年12月	7	8	5	6	7	4	0	0	-1
31年1月	1	8	4	5	17	8	0	0	-23
31年2月	3	9	6	1	8	8	0	0	-15
31年3月	4	10	28	6	25	14	0	0	-11
31年4月	5	10	13	1	16	9	0	0	-16
令和元年5月	2	8	10	3	13	4	1	0	-9
元年6月	0	7	7	8	4	4	0	0	0
元年7月	4	9	10	2	14	1	0	0	-8
元年8月	2	6	10	1	15	8	0	1	-17
元年9月	4	11	12	4	12	5	0	0	-8



第5表 月別人口動態 一 県、市町(平成30年10月～令和元年9月)

(単位:人)

月区分	出生者数	死亡者数	転入者数		転出者数		その他の移動		月間差
			県内から	県外から	県内へ	県外へ	その他増	その他減	
大紀町	19	184	79	64	149	103	3	1	-272
平成30年10月	1	16	2	6	7	4	0	0	-18
30年11月	0	18	2	13	4	8	0	0	-15
30年12月	1	14	7	0	14	3	0	0	-23
31年1月	3	15	6	5	3	11	0	0	-15
31年2月	3	22	5	3	11	5	0	0	-27
31年3月	2	17	16	8	36	21	2	0	-46
31年4月	0	22	9	3	20	8	0	0	-38
令和元年5月	2	11	7	9	14	7	0	0	-14
元年6月	1	14	5	3	7	5	1	1	-17
元年7月	1	13	8	0	9	8	0	0	-21
元年8月	3	14	6	4	13	13	0	0	-27
元年9月	2	8	6	10	11	10	0	0	-11
南伊勢町	34	309	102	111	225	165	4	1	-449
平成30年10月	3	26	8	16	16	9	1	0	-23
30年11月	5	27	17	6	19	7	0	0	-25
30年12月	5	16	5	14	15	6	0	0	-13
31年1月	7	42	7	7	8	9	1	0	-37
31年2月	1	32	8	8	8	9	0	0	-32
31年3月	2	27	10	11	52	33	0	0	-89
31年4月	3	24	12	12	23	18	0	0	-38
令和元年5月	4	23	3	8	13	16	0	0	-37
元年6月	0	22	8	2	19	10	0	0	-41
元年7月	0	20	14	8	15	17	1	1	-30
元年8月	2	24	5	3	10	16	0	0	-40
元年9月	2	26	5	16	27	15	1	0	-44
紀北町	47	297	142	242	211	247	5	52	-371
平成30年10月	3	27	10	17	21	7	0	1	-26
30年11月	4	23	9	18	10	11	0	0	-13
30年12月	6	26	22	30	4	20	0	2	6
31年1月	6	22	8	20	11	19	0	11	-29
31年2月	3	24	8	17	18	15	3	0	-26
31年3月	3	25	24	18	40	49	0	14	-83
31年4月	2	27	18	24	39	31	0	10	-63
令和元年5月	4	21	10	29	15	17	0	0	-10
元年6月	2	21	10	16	18	21	0	4	-36
元年7月	3	25	9	16	17	17	0	1	-32
元年8月	5	34	5	24	5	22	1	3	-29
元年9月	6	22	9	13	13	18	1	6	-30
御浜町	34	150	105	106	138	139	2	2	-182
平成30年10月	4	15	10	12	5	4	0	0	2
30年11月	5	10	7	5	6	4	0	1	-4
30年12月	4	13	3	6	4	4	0	0	-8
31年1月	1	18	12	12	10	12	0	0	-15
31年2月	3	19	5	2	9	8	0	0	-26
31年3月	5	12	16	17	33	49	1	0	-55
31年4月	2	6	14	12	23	14	1	1	-15
令和元年5月	5	14	5	8	9	7	0	0	-12
元年6月	1	9	3	3	10	13	0	0	-25
元年7月	1	15	9	9	6	10	0	0	-12
元年8月	0	7	17	17	13	7	0	0	7
元年9月	3	12	4	3	10	7	0	0	-19
紀宝町	63	172	128	205	109	255	3	1	-138
平成30年10月	5	17	11	23	1	23	0	0	-2
30年11月	5	12	3	10	3	14	0	0	-11
30年12月	3	15	19	13	3	9	0	0	8
31年1月	4	23	2	16	11	19	0	0	-31
31年2月	9	16	11	16	5	14	0	0	1
31年3月	8	16	23	28	57	69	0	1	-84
31年4月	7	18	9	18	6	26	1	0	-15
令和元年5月	1	9	10	25	3	17	0	0	7
元年6月	8	13	2	12	0	17	1	0	-7
元年7月	2	6	19	14	6	17	0	0	6
元年8月	4	15	12	16	10	18	1	0	-10
元年9月	7	12	7	14	4	12	0	0	0

第6表 月別推計世帯数

	平成30年			平成31年			
	10月1日	11月1日	12月1日	1月1日	2月1日	3月1日	4月1日
三重県	737,760	738,658	738,886	738,840	738,928	739,085	740,018
市計	651,066	651,923	652,099	652,061	652,111	652,233	653,148
郡計	86,694	86,735	86,787	86,779	86,817	86,852	86,870
津市	117,082	117,414	117,396	117,296	117,216	117,123	117,086
四日市市	133,156	133,359	133,438	133,404	133,502	133,522	133,739
伊勢市	51,600	51,572	51,555	51,569	51,602	51,618	51,632
松阪市	65,090	65,139	65,149	65,122	65,135	65,139	65,265
桑名市	55,548	55,681	55,715	55,726	55,791	55,834	56,035
鈴鹿市	80,477	80,568	80,603	80,589	80,591	80,656	80,957
名張市	31,324	31,398	31,413	31,451	31,467	31,481	31,519
尾鷲市	8,337	8,339	8,336	8,321	8,304	8,301	8,276
亀山市	20,528	20,473	20,466	20,549	20,453	20,488	20,628
鳥羽市	7,680	7,684	7,688	7,689	7,654	7,646	7,603
熊野市	7,891	7,884	7,877	7,871	7,852	7,842	7,766
いなべ市	17,819	17,836	17,899	17,966	17,987	18,029	18,063
志摩市	20,028	20,017	19,985	19,936	19,956	19,957	19,957
伊賀市	34,506	34,559	34,579	34,572	34,601	34,597	34,622
木曾岬町	2,283	2,288	2,289	2,293	2,297	2,294	2,305
東員町	9,231	9,257	9,287	9,288	9,318	9,340	9,376
菰野町	15,052	15,064	15,077	15,089	15,094	15,122	15,140
朝日町	4,074	4,075	4,070	4,074	4,084	4,088	4,103
川越町	6,391	6,406	6,426	6,417	6,437	6,432	6,430
多気町	5,269	5,274	5,278	5,281	5,276	5,274	5,262
明和町	8,095	8,092	8,094	8,090	8,096	8,103	8,117
大台町	3,775	3,766	3,767	3,760	3,754	3,756	3,747
玉城町	5,350	5,365	5,366	5,346	5,372	5,370	5,362
度会町	2,671	2,669	2,674	2,677	2,676	2,682	2,691
大紀町	3,545	3,533	3,527	3,520	3,511	3,502	3,490
南伊勢町	5,260	5,262	5,253	5,254	5,245	5,242	5,233
紀北町	7,069	7,066	7,065	7,070	7,058	7,054	7,035
御浜町	3,781	3,782	3,777	3,771	3,761	3,748	3,741
紀宝町	4,848	4,836	4,837	4,849	4,838	4,845	4,838

県、市部、郡部、市町（平成30年10月1日 ～ 令和元年10月1日）

	令和元年						
	5月1日	6月1日	7月1日	8月1日	9月1日	10月1日	年間増減数
三重県	742,243	742,866	743,179	743,784	743,934	744,644	6,884
市計	655,285	655,769	656,076	656,571	656,720	657,333	6,267
郡計	86,958	87,097	87,103	87,213	87,214	87,311	617
津市	117,534	117,660	117,702	117,867	117,875	117,948	866
四日市市	134,217	134,379	134,393	134,487	134,544	134,595	1,439
伊勢市	51,771	51,816	51,826	51,887	51,910	51,998	398
松阪市	65,354	65,405	65,408	65,487	65,474	65,513	423
桑名市	56,237	56,268	56,296	56,329	56,337	56,378	830
鈴鹿市	81,139	81,250	81,311	81,346	81,398	81,521	1,044
名張市	31,625	31,631	31,683	31,698	31,700	31,767	443
尾鷲市	8,300	8,284	8,274	8,265	8,254	8,250	-87
亀山市	20,707	20,707	20,768	20,729	20,773	20,825	297
鳥羽市	7,607	7,574	7,584	7,611	7,599	7,670	-10
熊野市	7,827	7,820	7,820	7,815	7,808	7,789	-102
いなべ市	18,252	18,258	18,300	18,363	18,351	18,345	526
志摩市	19,974	19,970	19,969	19,957	19,957	19,965	-63
伊賀市	34,741	34,747	34,742	34,730	34,740	34,769	263
木曾岬町	2,318	2,305	2,308	2,316	2,325	2,340	57
東員町	9,383	9,407	9,428	9,457	9,461	9,472	241
菰野町	15,160	15,208	15,198	15,236	15,247	15,292	240
朝日町	4,107	4,106	4,112	4,120	4,112	4,118	44
川越町	6,483	6,529	6,534	6,554	6,564	6,590	199
多気町	5,265	5,262	5,265	5,268	5,286	5,293	24
明和町	8,123	8,142	8,164	8,165	8,163	8,182	87
大台町	3,749	3,737	3,737	3,737	3,732	3,729	-46
玉城町	5,359	5,377	5,369	5,386	5,386	5,393	43
度会町	2,688	2,693	2,699	2,703	2,698	2,703	32
大紀町	3,482	3,480	3,481	3,479	3,463	3,465	-80
南伊勢町	5,227	5,220	5,213	5,198	5,181	5,170	-90
紀北町	7,024	7,044	7,028	7,014	7,005	6,991	-78
御浜町	3,750	3,745	3,735	3,731	3,737	3,727	-54
紀宝町	4,840	4,842	4,832	4,849	4,854	4,846	-2

# 第7表 年齢(各歳)別人口

年齢(歳)	全県			市部			郡部		
	総数	男	女	総数	男	女	総数	男	女
総数	1,779,770	869,046	910,724	1,559,984	762,948	797,036	219,786	106,098	113,688
0 ~ 4	65,971	33,831	32,140	57,787	29,682	28,105	8,184	4,149	4,035
0	11,952	6,146	5,806	10,563	5,440	5,123	1,389	706	683
1	13,063	6,699	6,364	11,429	5,895	5,534	1,634	804	830
2	13,241	6,815	6,426	11,579	5,953	5,626	1,662	862	800
3	13,953	7,154	6,799	12,175	6,273	5,902	1,778	881	897
4	13,762	7,017	6,745	12,041	6,121	5,920	1,721	896	825
5 ~ 9	72,593	37,154	35,439	63,580	32,485	31,095	9,013	4,669	4,344
5	13,307	6,768	6,539	11,686	5,955	5,731	1,621	813	808
6	14,323	7,227	7,096	12,575	6,318	6,257	1,748	909	839
7	14,680	7,564	7,116	12,879	6,621	6,258	1,801	943	858
8	15,162	7,768	7,394	13,278	6,785	6,493	1,884	983	901
9	15,121	7,827	7,294	13,162	6,806	6,356	1,959	1,021	938
10 ~ 14	78,798	40,072	38,726	68,801	35,067	33,734	9,997	5,005	4,992
10	15,509	7,857	7,652	13,601	6,907	6,694	1,908	950	958
11	15,926	8,062	7,864	13,824	6,962	6,862	2,102	1,100	1,002
12	15,717	8,074	7,643	13,746	7,080	6,666	1,971	994	977
13	16,004	8,103	7,901	14,000	7,118	6,882	2,004	985	1,019
14	15,642	7,976	7,666	13,630	7,000	6,630	2,012	976	1,036
15 ~ 19	86,269	44,259	42,010	75,547	38,705	36,842	10,722	5,554	5,168
15	16,550	8,402	8,148	14,503	7,356	7,147	2,047	1,046	1,001
16	16,888	8,784	8,104	14,784	7,669	7,115	2,104	1,115	989
17	17,398	8,942	8,456	15,185	7,793	7,392	2,213	1,149	1,064
18	17,476	9,023	8,453	15,349	7,903	7,446	2,127	1,120	1,007
19	17,957	9,108	8,849	15,726	7,984	7,742	2,231	1,124	1,107
20 ~ 24	83,267	43,782	39,485	74,598	39,291	35,307	8,669	4,491	4,178
20	17,929	9,218	8,711	15,880	8,187	7,693	2,049	1,031	1,018
21	18,458	9,452	9,006	16,346	8,398	7,948	2,112	1,054	1,058
22	16,907	9,083	7,824	15,088	8,093	6,995	1,819	990	829
23	15,089	8,035	7,054	13,727	7,312	6,415	1,362	723	639
24	14,884	7,994	6,890	13,557	7,301	6,256	1,327	693	634
25 ~ 29	77,013	40,505	36,508	69,351	36,510	32,841	7,662	3,995	3,667
25	14,986	7,981	7,005	13,642	7,249	6,393	1,344	732	612
26	14,837	7,883	6,954	13,432	7,158	6,274	1,405	725	680
27	15,381	8,093	7,288	13,784	7,262	6,522	1,597	831	766
28	15,573	8,164	7,409	14,042	7,374	6,668	1,531	790	741
29	16,236	8,384	7,852	14,451	7,467	6,984	1,785	917	868
30 ~ 34	87,411	45,337	42,074	77,567	40,391	37,176	9,844	4,946	4,898
30	16,614	8,607	8,007	14,749	7,675	7,074	1,865	932	933
31	17,089	8,974	8,115	15,211	8,002	7,209	1,878	972	906
32	17,430	9,104	8,326	15,415	8,107	7,308	2,015	997	1,018
33	17,925	9,181	8,744	15,856	8,155	7,701	2,069	1,026	1,043
34	18,353	9,471	8,882	16,336	8,452	7,884	2,017	1,019	998
35 ~ 39	98,290	50,278	48,012	86,572	44,342	42,230	11,718	5,936	5,782
35	19,468	10,029	9,439	17,180	8,859	8,321	2,288	1,170	1,118
36	19,337	9,906	9,431	17,071	8,745	8,326	2,266	1,161	1,105
37	19,384	9,935	9,449	17,011	8,730	8,281	2,373	1,205	1,168
38	19,614	10,009	9,605	17,249	8,796	8,453	2,365	1,213	1,152
39	20,487	10,399	10,088	18,061	9,212	8,849	2,426	1,187	1,239
40 ~ 44	117,028	59,651	57,377	103,090	52,546	50,544	13,938	7,105	6,833
40	21,116	10,905	10,211	18,595	9,554	9,041	2,521	1,351	1,170
41	22,408	11,427	10,981	19,797	10,081	9,716	2,611	1,346	1,265
42	23,025	11,682	11,343	20,203	10,284	9,919	2,822	1,398	1,424
43	24,548	12,500	12,048	21,718	11,082	10,636	2,830	1,418	1,412
44	25,931	13,137	12,794	22,777	11,545	11,232	3,154	1,592	1,562
45 ~ 49	135,091	68,779	66,312	119,225	60,606	58,619	15,866	8,173	7,693
45	27,221	13,814	13,407	23,950	12,102	11,848	3,271	1,712	1,559
46	28,139	14,306	13,833	24,822	12,630	12,192	3,317	1,676	1,641
47	27,542	13,980	13,562	24,217	12,290	11,927	3,325	1,690	1,635
48	26,428	13,550	12,878	23,441	12,001	11,440	2,987	1,549	1,438
49	25,761	13,129	12,632	22,795	11,583	11,212	2,966	1,546	1,420
50 ~ 54	117,882	59,028	58,854	103,916	52,025	51,891	13,966	7,003	6,963
50	24,925	12,456	12,469	21,993	11,058	10,935	2,932	1,398	1,534
51	25,226	12,620	12,606	22,281	11,117	11,164	2,945	1,503	1,442
52	24,569	12,427	12,142	21,638	10,929	10,709	2,931	1,498	1,433
53	18,444	9,205	9,239	16,211	8,069	8,142	2,233	1,136	1,097
54	24,718	12,320	12,398	21,793	10,852	10,941	2,925	1,468	1,457

— 男女別、県、市部、郡部、市町 —

年齢(歳)	全県			市部			郡部		
	総数	男	女	総数	男	女	総数	男	女
55～59	110,276	54,560	55,716	97,039	48,041	48,998	13,237	6,519	6,718
55	23,085	11,601	11,484	20,378	10,254	10,124	2,707	1,347	1,360
56	22,775	11,283	11,492	20,052	9,973	10,079	2,723	1,310	1,413
57	21,830	10,638	11,192	19,223	9,386	9,837	2,607	1,252	1,355
58	21,328	10,511	10,817	18,720	9,216	9,504	2,608	1,295	1,313
59	21,258	10,527	10,731	18,666	9,212	9,454	2,592	1,315	1,277
60～64	107,576	52,424	55,152	93,904	45,852	48,052	13,672	6,572	7,100
60	22,032	10,778	11,254	19,268	9,444	9,824	2,764	1,334	1,430
61	21,356	10,457	10,899	18,697	9,154	9,543	2,659	1,303	1,356
62	20,445	9,892	10,553	17,852	8,667	9,185	2,593	1,225	1,368
63	21,616	10,493	11,123	18,847	9,200	9,647	2,769	1,293	1,476
64	22,127	10,804	11,323	19,240	9,387	9,853	2,887	1,417	1,470
65～69	123,463	59,140	64,323	107,084	51,278	55,806	16,379	7,862	8,517
65	21,916	10,570	11,346	19,064	9,207	9,857	2,852	1,363	1,489
66	23,619	11,305	12,314	20,492	9,812	10,680	3,127	1,493	1,634
67	24,487	11,675	12,812	21,106	10,068	11,038	3,381	1,607	1,774
68	25,634	12,284	13,350	22,255	10,630	11,625	3,379	1,654	1,725
69	27,807	13,306	14,501	24,167	11,561	12,606	3,640	1,745	1,895
70～74	125,273	59,138	66,135	108,660	51,234	57,426	16,613	7,904	8,709
70	30,431	14,435	15,996	26,328	12,452	13,876	4,103	1,983	2,120
71	31,368	14,778	16,590	27,134	12,761	14,373	4,234	2,017	2,217
72	28,081	13,386	14,695	24,406	11,614	12,792	3,675	1,772	1,903
73	16,717	7,911	8,806	14,591	6,914	7,677	2,126	997	1,129
74	18,676	8,628	10,048	16,201	7,493	8,708	2,475	1,135	1,340
75～79	106,888	48,348	58,540	92,639	41,873	50,766	14,249	6,475	7,774
75	23,480	10,659	12,821	20,393	9,244	11,149	3,087	1,415	1,672
76	21,868	10,082	11,786	18,863	8,693	10,170	3,005	1,389	1,616
77	21,603	9,940	11,663	18,788	8,622	10,166	2,815	1,318	1,497
78	20,798	9,321	11,477	18,052	8,088	9,964	2,746	1,233	1,513
79	19,139	8,346	10,793	16,543	7,226	9,317	2,596	1,120	1,476
80～84	77,412	32,406	45,006	66,616	27,901	38,715	10,796	4,505	6,291
80	15,387	6,783	8,604	13,264	5,893	7,371	2,123	890	1,233
81	15,964	6,865	9,099	13,669	5,844	7,825	2,295	1,021	1,274
82	16,067	6,799	9,268	13,754	5,807	7,947	2,313	992	1,321
83	15,898	6,433	9,465	13,690	5,532	8,158	2,208	901	1,307
84	14,096	5,526	8,570	12,239	4,825	7,414	1,857	701	1,156
85～89	54,400	19,785	34,615	46,453	16,885	29,568	7,947	2,900	5,047
85	13,031	5,069	7,962	11,125	4,348	6,777	1,906	721	1,185
86	12,108	4,494	7,614	10,332	3,784	6,548	1,776	710	1,066
87	10,937	3,966	6,971	9,272	3,367	5,905	1,665	599	1,066
88	9,721	3,340	6,381	8,349	2,874	5,475	1,372	466	906
89	8,603	2,916	5,687	7,375	2,512	4,863	1,228	404	824
90～94	26,739	7,721	19,018	22,432	6,511	15,921	4,307	1,210	3,097
90	7,304	2,365	4,939	6,164	2,009	4,155	1,140	356	784
91	6,259	1,870	4,389	5,268	1,575	3,693	991	295	696
92	5,260	1,483	3,777	4,382	1,238	3,144	878	245	633
93	4,361	1,141	3,220	3,653	971	2,682	708	170	538
94	3,555	862	2,693	2,965	718	2,247	590	144	446
95歳以上	8,413	1,456	6,957	6,800	1,197	5,603	1,613	259	1,354
年齢不詳 (再掲)	19,717	11,392	8,325	18,323	10,526	7,797	1,394	866	528
15歳未満	217,362	111,057	106,305	190,168	97,234	92,934	27,194	13,823	13,371
15～64歳	1,020,103	518,603	501,500	900,809	458,309	442,500	119,294	60,294	59,000
65歳以上	522,588	227,994	294,594	450,684	196,879	253,805	71,904	31,115	40,789
年齢不詳	19,717	11,392	8,325	18,323	10,526	7,797	1,394	866	528
割合(%)									
15歳未満	12.2	12.8	11.7	12.2	12.7	11.7	12.4	13.0	11.8
15～64歳	57.3	59.7	55.1	57.7	60.1	55.5	54.3	56.8	51.9
65歳以上	29.4	26.2	32.3	28.9	25.8	31.8	32.7	29.3	35.9
平均年齢	48.0	46.3	49.6	47.8	46.1	49.4	49.5	47.6	51.3

# 第7表 年齢(各歳)別人口

年齢(歳)	津市			四日市市			伊勢市		
	総数	男	女	総数	男	女	総数	男	女
総数	275,105	133,765	141,340	309,962	155,129	154,833	123,631	58,504	65,127
0～4	10,334	5,419	4,915	12,053	6,200	5,853	4,376	2,221	2,155
0	1,871	981	890	2,325	1,227	1,098	815	401	414
1	2,103	1,093	1,010	2,369	1,237	1,132	854	441	413
2	2,075	1,122	953	2,381	1,185	1,196	813	435	378
3	2,157	1,087	1,070	2,492	1,276	1,216	932	475	457
4	2,128	1,136	992	2,486	1,275	1,211	962	469	493
5～9	11,171	5,693	5,478	12,830	6,542	6,288	4,900	2,506	2,394
5	2,079	1,084	995	2,353	1,170	1,183	919	478	441
6	2,265	1,164	1,101	2,578	1,277	1,301	935	460	475
7	2,210	1,117	1,093	2,633	1,354	1,279	1,005	528	477
8	2,381	1,190	1,191	2,657	1,387	1,270	1,020	520	500
9	2,236	1,138	1,098	2,609	1,354	1,255	1,021	520	501
10～14	12,308	6,286	6,022	13,524	6,915	6,609	5,296	2,695	2,601
10	2,477	1,241	1,236	2,665	1,325	1,340	991	521	470
11	2,522	1,267	1,255	2,654	1,382	1,272	1,084	522	562
12	2,379	1,227	1,152	2,801	1,430	1,371	1,069	549	520
13	2,478	1,253	1,225	2,742	1,430	1,312	1,094	544	550
14	2,452	1,298	1,154	2,662	1,348	1,314	1,058	559	499
15～19	12,983	6,687	6,296	15,187	7,693	7,494	5,958	3,027	2,931
15	2,548	1,286	1,262	2,953	1,471	1,482	1,138	562	576
16	2,533	1,312	1,221	2,971	1,557	1,414	1,173	613	560
17	2,556	1,307	1,249	3,116	1,580	1,536	1,171	586	585
18	2,585	1,368	1,217	3,111	1,601	1,510	1,262	653	609
19	2,761	1,414	1,347	3,036	1,484	1,552	1,214	613	601
20～24	14,126	7,237	6,889	15,986	8,696	7,290	5,655	2,970	2,685
20	2,866	1,464	1,402	3,027	1,555	1,472	1,253	638	615
21	3,028	1,510	1,518	3,261	1,712	1,549	1,281	661	620
22	2,843	1,501	1,342	3,424	1,877	1,547	1,132	616	516
23	2,761	1,440	1,321	3,105	1,737	1,368	1,023	527	496
24	2,628	1,322	1,306	3,169	1,815	1,354	966	528	438
25～29	12,884	6,651	6,233	16,202	8,774	7,428	4,812	2,466	2,346
25	2,623	1,353	1,270	3,328	1,767	1,561	921	493	428
26	2,591	1,360	1,231	3,119	1,758	1,361	921	450	471
27	2,483	1,276	1,207	3,257	1,738	1,519	990	497	493
28	2,522	1,286	1,236	3,278	1,778	1,500	932	482	450
29	2,665	1,376	1,289	3,220	1,733	1,487	1,048	544	504
30～34	13,649	7,056	6,593	16,864	9,034	7,830	5,892	2,896	2,996
30	2,521	1,337	1,184	3,341	1,750	1,591	1,136	575	561
31	2,723	1,415	1,308	3,303	1,769	1,534	1,139	563	576
32	2,713	1,401	1,312	3,329	1,861	1,468	1,156	577	579
33	2,784	1,415	1,369	3,450	1,784	1,666	1,225	577	648
34	2,908	1,488	1,420	3,441	1,870	1,571	1,236	604	632
35～39	15,069	7,612	7,457	18,280	9,672	8,608	6,537	3,209	3,328
35	2,886	1,473	1,413	3,701	1,931	1,770	1,305	649	656
36	3,145	1,571	1,574	3,591	1,943	1,648	1,298	651	647
37	2,912	1,476	1,436	3,619	1,922	1,697	1,314	656	658
38	3,041	1,520	1,521	3,613	1,909	1,704	1,265	598	667
39	3,085	1,572	1,513	3,756	1,967	1,789	1,355	655	700
40～44	17,995	9,131	8,864	21,833	11,305	10,528	7,708	3,835	3,873
40	3,244	1,663	1,581	3,975	2,070	1,905	1,369	692	677
41	3,500	1,831	1,669	4,208	2,157	2,051	1,530	744	786
42	3,503	1,712	1,791	4,268	2,209	2,059	1,498	773	725
43	3,892	1,980	1,912	4,526	2,363	2,163	1,572	745	827
44	3,856	1,945	1,911	4,856	2,506	2,350	1,739	881	858
45～49	20,661	10,457	10,204	25,866	13,549	12,317	9,037	4,394	4,643
45	4,084	2,052	2,032	5,217	2,795	2,422	1,800	876	924
46	4,373	2,149	2,224	5,316	2,825	2,491	1,812	896	916
47	4,233	2,149	2,084	5,280	2,699	2,581	1,806	872	934
48	3,991	2,075	1,916	5,175	2,696	2,479	1,817	889	928
49	3,980	2,032	1,948	4,878	2,534	2,344	1,802	861	941
50～54	17,979	8,973	9,006	22,045	11,531	10,514	8,214	3,829	4,385
50	3,847	1,950	1,897	4,662	2,428	2,234	1,732	830	902
51	3,852	1,903	1,949	4,770	2,515	2,255	1,699	768	931
52	3,742	1,908	1,834	4,577	2,400	2,177	1,699	815	884
53	2,722	1,311	1,411	3,505	1,833	1,672	1,311	615	696
54	3,816	1,901	1,915	4,531	2,355	2,176	1,773	801	972

— 男女別、県、市部、郡部、市町 —

年齢(歳)	津市			四日市市			伊勢市		
	総数	男	女	総数	男	女	総数	男	女
55～59	17,042	8,412	8,630	19,073	9,691	9,382	7,962	3,785	4,177
55	3,576	1,809	1,767	4,201	2,163	2,038	1,639	793	846
56	3,497	1,710	1,787	4,014	2,034	1,980	1,630	755	875
57	3,268	1,582	1,686	3,797	1,915	1,882	1,593	749	844
58	3,346	1,632	1,714	3,568	1,801	1,767	1,532	748	784
59	3,355	1,679	1,676	3,493	1,778	1,715	1,568	740	828
60～64	16,614	8,186	8,428	16,801	8,357	8,444	7,965	3,818	4,147
60	3,505	1,689	1,816	3,579	1,797	1,782	1,634	775	859
61	3,344	1,690	1,654	3,296	1,625	1,671	1,542	699	843
62	3,239	1,581	1,658	3,266	1,602	1,664	1,458	720	738
63	3,184	1,584	1,600	3,348	1,650	1,698	1,691	841	850
64	3,342	1,642	1,700	3,312	1,683	1,629	1,640	783	857
65～69	18,430	8,847	9,583	18,720	8,991	9,729	9,079	4,225	4,854
65	3,324	1,636	1,688	3,256	1,556	1,700	1,613	737	876
66	3,490	1,682	1,808	3,615	1,733	1,882	1,705	785	920
67	3,797	1,842	1,955	3,538	1,653	1,885	1,744	819	925
68	3,725	1,708	2,017	3,980	1,941	2,039	1,855	849	1,006
69	4,094	1,979	2,115	4,331	2,108	2,223	2,162	1,035	1,127
70～74	19,020	8,790	10,230	19,822	9,215	10,607	8,777	4,128	4,649
70	4,509	2,085	2,424	4,690	2,162	2,528	2,205	1,064	1,141
71	4,757	2,243	2,514	4,967	2,292	2,675	2,242	1,035	1,207
72	4,357	2,042	2,315	4,408	2,071	2,337	1,931	938	993
73	2,491	1,136	1,355	2,770	1,299	1,471	1,129	548	581
74	2,906	1,284	1,622	2,987	1,391	1,596	1,270	543	727
75～79	16,340	7,350	8,990	17,245	7,803	9,442	7,867	3,438	4,429
75	3,589	1,606	1,983	3,850	1,768	2,082	1,721	739	982
76	3,263	1,548	1,715	3,557	1,653	1,904	1,589	703	886
77	3,345	1,527	1,818	3,443	1,588	1,855	1,577	713	864
78	3,123	1,386	1,737	3,341	1,487	1,854	1,559	681	878
79	3,020	1,283	1,737	3,054	1,307	1,747	1,421	602	819
80～84	12,285	5,082	7,203	11,601	5,027	6,574	6,144	2,497	3,647
80	2,387	1,046	1,341	2,424	1,079	1,345	1,224	511	713
81	2,521	1,056	1,465	2,378	1,036	1,342	1,177	490	687
82	2,638	1,084	1,554	2,338	1,028	1,310	1,304	545	759
83	2,506	1,024	1,482	2,430	1,053	1,377	1,265	507	758
84	2,233	872	1,361	2,031	831	1,200	1,174	444	730
85～89	8,872	3,358	5,514	7,434	2,666	4,768	4,418	1,594	2,824
85	2,074	849	1,225	1,864	728	1,136	1,098	399	699
86	2,017	750	1,267	1,583	572	1,011	956	337	619
87	1,662	624	1,038	1,554	503	1,051	900	352	548
88	1,658	581	1,077	1,298	463	835	775	265	510
89	1,461	554	907	1,135	400	735	689	241	448
90～94	4,407	1,339	3,068	3,276	978	2,298	1,966	563	1,403
90	1,173	377	796	895	311	584	563	168	395
91	1,025	331	694	780	248	532	454	146	308
92	869	256	613	634	183	451	384	110	274
93	724	213	511	508	99	409	305	97	208
94	616	162	454	459	137	322	260	42	218
95歳以上	1,395	250	1,145	957	186	771	550	78	472
年齢不詳 (再掲)	1,541	949	592	4,363	2,304	2,059	518	330	188
15歳未満	33,813	17,398	16,415	38,407	19,657	18,750	14,572	7,422	7,150
15～64歳	159,002	80,402	78,600	188,137	98,302	89,835	69,740	34,229	35,511
65歳以上	80,749	35,016	45,733	79,055	34,866	44,189	38,801	16,523	22,278
年齢不詳	1,541	949	592	4,363	2,304	2,059	518	330	188
割合(%)									
15歳未満	12.3	13.0	11.6	12.4	12.7	12.1	11.8	12.7	11.0
15～64歳	57.8	60.1	55.6	60.7	63.4	58.0	56.4	58.5	54.5
65歳以上	29.4	26.2	32.4	25.5	22.5	28.5	31.4	28.2	34.2
平均年齢	47.9	46.1	49.5	46.1	44.6	47.6	49.1	47.2	50.8

# 第7表 年齢(各歳)別人口

年齢(歳)	松阪市			桑名市			鈴鹿市		
	総数	男	女	総数	男	女	総数	男	女
総数	159,774	76,712	83,062	139,429	68,550	70,879	195,748	97,449	98,299
0～4	6,006	3,114	2,892	5,472	2,863	2,609	7,632	3,853	3,779
0	1,124	573	551	939	493	446	1,383	713	670
1	1,182	628	554	1,123	565	558	1,512	765	747
2	1,197	607	590	1,096	591	505	1,527	732	795
3	1,262	674	588	1,175	634	541	1,651	858	793
4	1,241	632	609	1,139	580	559	1,559	785	774
5～9	6,706	3,505	3,201	6,311	3,203	3,108	8,006	4,076	3,930
5	1,209	637	572	1,140	569	571	1,478	758	720
6	1,276	648	628	1,263	625	638	1,559	762	797
7	1,380	716	664	1,279	657	622	1,600	824	776
8	1,445	754	691	1,291	659	632	1,663	841	822
9	1,396	750	646	1,338	693	645	1,706	891	815
10～14	7,235	3,717	3,518	6,482	3,267	3,215	9,103	4,616	4,487
10	1,454	750	704	1,279	668	611	1,768	894	874
11	1,463	747	716	1,260	617	643	1,889	949	940
12	1,469	761	708	1,344	674	670	1,741	903	838
13	1,437	721	716	1,295	648	647	1,881	944	937
14	1,412	738	674	1,304	660	644	1,824	926	898
15～19	7,659	3,934	3,725	7,126	3,561	3,565	10,216	5,246	4,970
15	1,499	817	682	1,356	671	685	1,887	973	914
16	1,534	788	746	1,367	721	646	2,060	1,078	982
17	1,604	824	780	1,407	706	701	2,031	1,032	999
18	1,472	727	745	1,417	693	724	2,108	1,077	1,031
19	1,550	778	772	1,579	770	809	2,130	1,086	1,044
20～24	6,773	3,326	3,447	6,920	3,560	3,360	10,332	5,473	4,859
20	1,544	793	751	1,504	785	719	2,154	1,113	1,041
21	1,548	724	824	1,567	793	774	2,136	1,111	1,025
22	1,391	664	727	1,315	706	609	2,079	1,127	952
23	1,127	574	553	1,294	650	644	2,028	1,061	967
24	1,163	571	592	1,240	626	614	1,935	1,061	874
25～29	6,518	3,241	3,277	6,244	3,239	3,005	9,235	4,918	4,317
25	1,149	571	578	1,285	679	606	1,922	1,069	853
26	1,213	585	628	1,163	607	556	1,950	1,072	878
27	1,383	733	650	1,213	645	588	1,703	870	833
28	1,366	660	706	1,264	657	607	1,830	974	856
29	1,407	692	715	1,319	651	668	1,830	933	897
30～34	7,959	4,024	3,935	6,886	3,589	3,297	9,741	5,070	4,671
30	1,496	767	729	1,225	604	621	1,922	984	938
31	1,520	781	739	1,376	752	624	1,985	1,020	965
32	1,659	818	841	1,352	706	646	1,836	955	881
33	1,626	833	793	1,424	755	669	1,972	1,042	930
34	1,658	825	833	1,509	772	737	2,026	1,069	957
35～39	8,764	4,329	4,435	8,166	4,143	4,023	10,881	5,615	5,266
35	1,751	863	888	1,606	809	797	2,215	1,182	1,033
36	1,601	782	819	1,597	786	811	2,153	1,101	1,052
37	1,750	843	907	1,577	844	733	2,108	1,080	1,028
38	1,770	900	870	1,597	790	807	2,103	1,094	1,009
39	1,892	941	951	1,789	914	875	2,302	1,158	1,144
40～44	10,546	5,291	5,255	9,718	4,911	4,807	13,276	6,690	6,586
40	1,834	942	892	1,755	870	885	2,387	1,225	1,162
41	2,028	985	1,043	1,870	938	932	2,455	1,243	1,212
42	2,088	1,074	1,014	1,821	902	919	2,715	1,377	1,338
43	2,227	1,132	1,095	2,045	1,058	987	2,796	1,377	1,419
44	2,369	1,158	1,211	2,227	1,143	1,084	2,923	1,468	1,455
45～49	12,167	6,030	6,137	11,103	5,594	5,509	16,206	8,197	8,009
45	2,496	1,194	1,302	2,180	1,084	1,096	3,265	1,639	1,626
46	2,542	1,256	1,286	2,342	1,181	1,161	3,379	1,719	1,660
47	2,437	1,224	1,213	2,231	1,145	1,086	3,252	1,599	1,653
48	2,355	1,168	1,187	2,206	1,104	1,102	3,250	1,685	1,565
49	2,337	1,188	1,149	2,144	1,080	1,064	3,060	1,555	1,505
50～54	10,593	5,135	5,458	9,589	4,854	4,735	13,604	6,854	6,750
50	2,240	1,100	1,140	2,059	1,006	1,053	2,918	1,499	1,419
51	2,292	1,100	1,192	2,031	1,038	993	3,032	1,489	1,543
52	2,203	1,087	1,116	2,056	1,055	1,001	2,789	1,405	1,384
53	1,654	786	868	1,492	756	736	2,086	1,042	1,044
54	2,204	1,062	1,142	1,951	999	952	2,779	1,419	1,360



— 男女別、県、市部、郡部、市町 —

年齢(歳)	松阪市			桑名市			鈴鹿市		
	総数	男	女	総数	男	女	総数	男	女
55 ~ 59	10,030	4,818	5,212	8,517	4,217	4,300	11,905	6,121	5,784
55	2,018	962	1,056	1,835	949	886	2,624	1,383	1,241
56	2,075	1,023	1,052	1,753	868	885	2,608	1,370	1,238
57	1,980	963	1,017	1,696	852	844	2,322	1,144	1,178
58	1,944	887	1,057	1,661	810	851	2,169	1,101	1,068
59	2,013	983	1,030	1,572	738	834	2,182	1,123	1,059
60 ~ 64	10,100	4,894	5,206	7,887	3,811	4,076	10,527	5,221	5,306
60	2,053	995	1,058	1,629	803	826	2,156	1,115	1,041
61	2,106	1,044	1,062	1,585	772	813	2,125	1,062	1,063
62	1,954	912	1,042	1,540	773	767	1,868	934	934
63	1,968	955	1,013	1,569	743	826	2,169	1,057	1,112
64	2,019	988	1,031	1,564	720	844	2,209	1,053	1,156
65 ~ 69	11,360	5,458	5,902	8,969	4,328	4,641	12,087	5,654	6,433
65	2,043	1,008	1,035	1,537	717	820	2,159	1,054	1,105
66	2,139	1,039	1,100	1,760	856	904	2,235	1,040	1,195
67	2,271	1,089	1,182	1,771	831	940	2,367	1,113	1,254
68	2,410	1,158	1,252	1,839	944	895	2,556	1,191	1,365
69	2,497	1,164	1,333	2,062	980	1,082	2,770	1,256	1,514
70 ~ 74	10,991	5,202	5,789	9,324	4,465	4,859	12,581	6,045	6,536
70	2,673	1,301	1,372	2,260	1,057	1,203	3,021	1,442	1,579
71	2,759	1,295	1,464	2,313	1,097	1,216	3,029	1,459	1,570
72	2,488	1,201	1,287	2,033	988	1,045	2,862	1,331	1,531
73	1,428	644	784	1,244	640	604	1,767	874	893
74	1,643	761	882	1,474	683	791	1,902	939	963
75 ~ 79	9,475	4,259	5,216	7,658	3,524	4,134	10,461	4,951	5,510
75	2,121	916	1,205	1,744	806	938	2,376	1,144	1,232
76	1,976	898	1,078	1,538	715	823	2,165	1,046	1,119
77	1,898	872	1,026	1,524	703	821	2,136	1,021	1,115
78	1,802	812	990	1,497	699	798	1,981	922	1,059
79	1,678	761	917	1,355	601	754	1,803	818	985
80 ~ 84	7,188	2,975	4,213	5,231	2,271	2,960	6,570	2,854	3,716
80	1,316	581	735	1,078	493	585	1,360	656	704
81	1,477	617	860	1,083	497	586	1,363	586	777
82	1,463	620	843	1,085	488	597	1,293	550	743
83	1,534	586	948	1,028	424	604	1,375	584	791
84	1,398	571	827	957	369	588	1,179	478	701
85 ~ 89	5,366	1,975	3,391	3,420	1,210	2,210	4,274	1,597	2,677
85	1,211	482	729	856	341	515	1,036	408	628
86	1,227	448	779	744	257	487	954	372	582
87	1,076	400	676	680	247	433	861	329	532
88	966	349	617	631	210	421	753	279	474
89	886	296	590	509	155	354	670	209	461
90 ~ 94	2,604	763	1,841	1,588	492	1,096	2,053	586	1,467
90	726	254	472	463	183	280	564	189	375
91	590	176	414	337	78	259	465	145	320
92	525	153	372	289	93	196	407	100	307
93	416	103	313	293	90	203	333	97	236
94	347	77	270	206	48	158	284	55	229
95歳以上	739	133	606	612	122	490	650	145	505
年齢不詳 (再掲)	995	589	406	2,206	1,326	880	6,408	3,667	2,741
15歳未満	19,947	10,336	9,611	18,265	9,333	8,932	24,741	12,545	12,196
15~64歳	91,109	45,022	46,087	82,156	41,479	40,677	115,923	59,405	56,518
65歳以上	47,723	20,765	26,958	36,802	16,412	20,390	48,676	21,832	26,844
年齢不詳	995	589	406	2,206	1,326	880	6,408	3,667	2,741
割合(%)									
15歳未満	12.5	13.5	11.6	13.1	13.6	12.6	12.6	12.9	12.4
15~64歳	57.0	58.7	55.5	58.9	60.5	57.4	59.2	61.0	57.5
65歳以上	29.9	27.1	32.5	26.4	23.9	28.8	24.9	22.4	27.3
平均年齢	48.3	46.6	49.9	46.3	45.0	47.7	45.8	44.6	47.1

# 第7表 年齢(各歳)別人口

年齢(歳)	名張市			尾鷲市			亀山市		
	総数	男	女	総数	男	女	総数	男	女
総数	76,634	36,852	39,782	16,442	7,618	8,824	50,074	25,245	24,829
0 ~ 4	2,725	1,367	1,358	381	183	198	2,106	1,123	983
0	489	234	255	75	41	34	372	196	176
1	517	270	247	69	33	36	415	214	201
2	581	322	259	90	48	42	418	216	202
3	567	268	299	69	30	39	448	251	197
4	571	273	298	78	31	47	453	246	207
5 ~ 9	3,278	1,665	1,613	501	251	250	2,397	1,228	1,169
5	594	300	294	76	39	37	440	220	220
6	653	322	331	111	53	58	476	253	223
7	706	347	359	74	49	25	476	251	225
8	631	331	300	125	63	62	512	242	270
9	694	365	329	115	47	68	493	262	231
10 ~ 14	3,356	1,680	1,676	598	300	298	2,358	1,176	1,182
10	676	342	334	107	53	54	489	239	250
11	671	324	347	116	52	64	454	234	220
12	634	329	305	128	69	59	482	240	242
13	696	360	336	138	67	71	461	236	225
14	679	325	354	109	59	50	472	227	245
15 ~ 19	3,552	1,864	1,688	637	334	303	2,373	1,220	1,153
15	668	330	338	118	63	55	453	239	214
16	744	372	372	131	58	73	475	257	218
17	735	419	316	134	70	64	457	238	219
18	702	387	315	127	67	60	467	226	241
19	703	356	347	127	76	51	521	260	261
20 ~ 24	3,151	1,630	1,521	359	215	144	2,248	1,181	1,067
20	751	386	365	118	57	61	510	245	265
21	720	377	343	100	56	44	487	260	227
22	641	339	302	69	48	21	455	239	216
23	526	276	250	21	19	2	402	212	190
24	513	252	261	51	35	16	394	225	169
25 ~ 29	2,868	1,453	1,415	307	159	148	2,284	1,238	1,046
25	518	265	253	31	21	10	400	207	193
26	567	271	296	66	34	32	424	246	178
27	537	284	253	78	33	45	472	258	214
28	638	314	324	66	37	29	464	264	200
29	608	319	289	66	34	32	524	263	261
30 ~ 34	3,645	1,836	1,809	548	273	275	2,888	1,542	1,346
30	635	326	309	104	57	47	556	298	258
31	709	355	354	104	52	52	546	304	242
32	754	390	364	93	40	53	585	303	282
33	747	382	365	117	57	60	604	317	287
34	800	383	417	130	67	63	597	320	277
35 ~ 39	4,427	2,241	2,186	636	329	307	3,286	1,701	1,585
35	863	449	414	125	72	53	681	346	335
36	905	462	443	136	64	72	652	340	312
37	857	421	436	110	54	56	642	323	319
38	879	439	440	119	58	61	660	355	305
39	923	470	453	146	81	65	651	337	314
40 ~ 44	5,132	2,549	2,583	802	389	413	3,598	1,942	1,656
40	928	456	472	161	80	81	666	364	302
41	989	495	494	128	49	79	714	399	315
42	1,004	504	500	162	85	77	728	416	312
43	1,087	532	555	184	96	88	738	371	367
44	1,124	562	562	167	79	88	752	392	360
45 ~ 49	5,217	2,596	2,621	1,052	533	519	3,866	2,132	1,734
45	1,064	512	552	179	80	99	821	443	378
46	1,081	536	545	218	115	103	844	456	388
47	1,117	569	548	228	109	119	776	434	342
48	970	473	497	199	107	92	766	448	318
49	985	506	479	228	122	106	659	351	308
50 ~ 54	4,385	2,099	2,286	1,025	484	541	3,104	1,651	1,453
50	954	449	505	211	91	120	674	357	317
51	891	431	460	206	104	102	670	350	320
52	920	426	494	223	108	115	646	349	297
53	686	342	344	163	79	84	458	250	208
54	934	451	483	222	102	120	656	345	311

— 男女別、県、市部、郡部、市町 —

年齢(歳)	名張市			尾鷲市			亀山市		
	総数	男	女	総数	男	女	総数	男	女
55～59	4,731	2,149	2,582	1,099	544	555	2,825	1,461	1,364
55	914	415	499	204	103	101	589	299	290
56	895	392	503	232	119	113	581	320	261
57	955	424	531	217	96	121	553	287	266
58	931	432	499	225	116	109	541	275	266
59	1,036	486	550	221	110	111	561	280	281
60～64	5,292	2,466	2,826	1,230	576	654	2,960	1,423	1,537
60	1,003	471	532	271	128	143	612	294	318
61	1,033	456	577	229	112	117	581	258	323
62	987	441	546	227	96	131	566	298	268
63	1,092	518	574	241	120	121	591	289	302
64	1,177	580	597	262	120	142	610	284	326
65～69	6,669	3,196	3,473	1,458	694	764	3,221	1,585	1,636
65	1,173	560	613	250	121	129	588	286	302
66	1,243	619	624	292	131	161	669	323	346
67	1,320	639	681	291	142	149	606	319	287
68	1,446	681	765	292	143	149	643	291	352
69	1,487	697	790	333	157	176	715	366	349
70～74	6,412	3,100	3,312	1,611	699	912	3,275	1,602	1,673
70	1,557	739	818	387	172	215	788	386	402
71	1,548	773	775	423	183	240	829	393	436
72	1,506	739	767	344	155	189	715	349	366
73	869	417	452	225	92	133	462	234	228
74	932	432	500	232	97	135	481	240	241
75～79	4,893	2,262	2,631	1,678	697	981	2,514	1,212	1,302
75	1,083	497	586	311	102	209	572	281	291
76	1,037	467	570	340	156	184	538	266	272
77	1,034	474	560	341	141	200	515	250	265
78	936	429	507	366	163	203	446	218	228
79	803	395	408	320	135	185	443	197	246
80～84	3,115	1,352	1,763	1,182	489	693	1,813	742	1,071
80	669	310	359	257	120	137	368	168	200
81	696	323	373	200	83	117	352	157	195
82	628	280	348	261	109	152	359	143	216
83	581	234	347	244	93	151	400	154	246
84	541	205	336	220	84	136	334	120	214
85～89	1,988	747	1,241	834	306	528	1,331	478	853
85	480	204	276	207	84	123	296	117	179
86	442	163	279	213	90	123	285	105	180
87	401	156	245	151	47	104	269	91	178
88	338	113	225	138	46	92	265	93	172
89	327	111	216	125	39	86	216	72	144
90～94	983	264	719	384	115	269	714	188	526
90	262	78	184	101	31	70	211	73	138
91	231	66	165	94	33	61	192	41	151
92	207	49	158	70	21	49	121	34	87
93	161	37	124	69	19	50	125	26	99
94	122	34	88	50	11	39	65	14	51
95歳以上	311	48	263	73	13	60	196	26	170
年齢不詳 (再掲)	504	288	216	47	35	12	717	394	323
15歳未満	9,359	4,712	4,647	1,480	734	746	6,861	3,527	3,334
15～64歳	42,400	20,883	21,517	7,695	3,836	3,859	29,432	15,491	13,941
65歳以上	24,371	10,969	13,402	7,220	3,013	4,207	13,064	5,833	7,231
年齢不詳	504	288	216	47	35	12	717	394	323
割合(%)									
15歳未満	12.2	12.8	11.7	9.0	9.6	8.5	13.7	14.0	13.4
15～64歳	55.3	56.7	54.1	46.8	50.4	43.7	58.8	61.4	56.1
65歳以上	31.8	29.8	33.7	43.9	39.6	47.7	26.1	23.1	29.1
平均年齢	48.8	47.3	50.1	56.0	53.7	57.9	46.0	44.5	47.6

# 第7表 年齢(各歳)別人口

年齢(歳)	鳥羽市			熊野市			いなべ市		
	総数	男	女	総数	男	女	総数	男	女
総数	17,918	8,360	9,558	16,060	7,361	8,699	45,458	23,350	22,108
0～4	473	248	225	432	213	219	1,699	858	841
0	74	39	35	64	32	32	307	158	149
1	99	53	46	87	42	45	301	154	147
2	91	45	46	96	48	48	370	182	188
3	112	62	50	99	45	54	350	184	166
4	97	49	48	86	46	40	371	180	191
5～9	539	300	239	545	262	283	1,798	926	872
5	89	49	40	115	58	57	337	168	169
6	118	62	56	112	51	61	359	184	175
7	100	51	49	116	55	61	363	200	163
8	119	68	51	113	54	59	343	173	170
9	113	70	43	89	44	45	396	201	195
10～14	654	345	309	587	303	284	2,032	1,068	964
10	122	68	54	127	60	67	437	238	199
11	118	63	55	102	55	47	411	216	195
12	131	68	63	115	64	51	386	214	172
13	151	77	74	121	58	63	400	204	196
14	132	69	63	122	66	56	398	196	202
15～19	796	424	372	617	306	311	2,466	1,310	1,156
15	147	79	68	120	64	56	421	196	225
16	160	84	76	136	66	70	411	204	207
17	179	99	80	130	63	67	426	221	205
18	139	67	72	134	67	67	595	339	256
19	171	95	76	97	46	51	613	350	263
20～24	867	477	390	303	167	136	2,408	1,402	1,006
20	240	129	111	113	46	67	589	339	250
21	218	113	105	95	50	45	559	341	218
22	154	88	66	53	31	22	422	251	171
23	125	76	49	21	19	2	423	248	175
24	130	71	59	21	21	0	415	223	192
25～29	487	209	278	327	169	158	2,422	1,317	1,105
25	92	33	59	60	41	19	489	276	213
26	88	46	42	49	26	23	471	238	233
27	106	43	63	69	30	39	453	257	196
28	94	45	49	62	28	34	497	265	232
29	107	42	65	87	44	43	512	281	231
30～34	598	295	303	519	256	263	2,592	1,455	1,137
30	94	53	41	83	44	39	530	309	221
31	128	66	62	86	37	49	502	300	202
32	117	51	66	103	49	54	536	313	223
33	127	62	65	117	54	63	501	259	242
34	132	63	69	130	72	58	523	274	249
35～39	759	367	392	644	302	342	2,625	1,469	1,156
35	148	80	68	122	64	58	510	293	217
36	128	57	71	120	54	66	502	283	219
37	171	88	83	126	57	69	516	285	231
38	159	68	91	139	67	72	569	312	257
39	153	74	79	137	60	77	528	296	232
40～44	885	438	447	842	424	418	2,987	1,656	1,331
40	157	81	76	142	72	70	537	307	230
41	147	79	68	169	85	84	598	330	268
42	195	98	97	155	70	85	597	300	297
43	207	98	109	180	94	86	619	368	251
44	179	82	97	196	103	93	636	351	285
45～49	1,014	459	555	916	454	462	3,246	1,737	1,509
45	194	74	120	181	87	94	669	370	299
46	202	93	109	191	97	94	675	360	315
47	204	103	101	173	87	86	670	377	293
48	208	93	115	184	92	92	620	318	302
49	206	96	110	187	91	96	612	312	300
50～54	1,137	536	601	939	459	480	2,998	1,544	1,454
50	245	124	121	184	90	94	608	301	307
51	210	94	116	178	89	89	651	341	310
52	222	97	125	219	120	99	593	321	272
53	205	100	105	160	69	91	491	251	240
54	255	121	134	198	91	107	655	330	325

— 男女別、県、市部、郡部、市町 —

年齢(歳)	鳥羽市			熊野市			いなべ市		
	総数	男	女	総数	男	女	総数	男	女
55～59	1,329	664	665	1,058	531	527	2,748	1,460	1,288
55	263	135	128	193	89	104	575	308	267
56	254	119	135	199	108	91	584	317	267
57	257	132	125	221	121	100	579	300	279
58	300	149	151	219	106	113	514	273	241
59	255	129	126	226	107	119	496	262	234
60～64	1,444	701	743	1,194	578	616	2,708	1,350	1,358
60	275	138	137	245	109	136	569	286	283
61	274	137	137	226	109	117	504	251	253
62	275	117	158	218	106	112	516	274	242
63	302	145	157	238	115	123	537	245	292
64	318	164	154	267	139	128	582	294	288
65～69	1,688	821	867	1,481	711	770	3,009	1,473	1,536
65	324	156	168	279	126	153	538	273	265
66	313	147	166	302	146	156	624	303	321
67	355	174	181	286	137	149	565	273	292
68	301	158	143	289	156	133	649	314	335
69	395	186	209	325	146	179	633	310	323
70～74	1,474	694	780	1,512	707	805	2,942	1,412	1,530
70	338	158	180	391	206	185	748	363	385
71	424	203	221	410	180	230	724	355	369
72	317	144	173	311	135	176	653	324	329
73	167	81	86	179	76	103	426	191	235
74	228	108	120	221	110	111	391	179	212
75～79	1,254	523	731	1,455	612	843	2,455	1,159	1,296
75	263	107	156	319	151	168	517	254	263
76	245	100	145	292	115	177	502	233	269
77	266	116	150	286	129	157	515	241	274
78	244	105	139	312	133	179	485	228	257
79	236	95	141	246	84	162	436	203	233
80～84	1,071	400	671	1,201	457	744	1,675	682	993
80	220	86	134	212	86	126	337	155	182
81	218	83	135	246	96	150	365	154	211
82	222	87	135	244	94	150	343	141	202
83	205	76	129	246	89	157	339	110	229
84	206	68	138	253	92	161	291	122	169
85～89	822	281	541	913	320	593	1,223	469	754
85	184	65	119	227	74	153	304	121	183
86	199	69	130	214	79	135	282	120	162
87	160	56	104	154	66	88	236	102	134
88	134	49	85	151	43	108	210	62	148
89	145	42	103	167	58	109	191	64	127
90～94	450	140	310	432	108	324	670	193	477
90	119	38	81	119	36	83	180	50	130
91	98	33	65	116	36	80	173	55	118
92	107	29	78	78	16	62	111	32	79
93	77	24	53	57	12	45	123	29	94
94	49	16	33	62	8	54	83	27	56
95歳以上	135	17	118	123	13	110	229	42	187
年齢不詳 (再掲)	42	21	21	20	9	11	526	368	158
15歳未満	1,666	893	773	1,564	778	786	5,529	2,852	2,677
15～64歳	9,316	4,570	4,746	7,359	3,646	3,713	27,200	14,700	12,500
65歳以上	6,894	2,876	4,018	7,117	2,928	4,189	12,203	5,430	6,773
年齢不詳	42	21	21	20	9	11	526	368	158
割合(%)									
15歳未満	9.3	10.7	8.1	9.7	10.6	9.0	12.2	12.2	12.1
15～64歳	52.0	54.7	49.7	45.8	49.5	42.7	59.8	63.0	56.5
65歳以上	38.5	34.4	42.0	44.3	39.8	48.2	26.8	23.3	30.6
平均年齢	53.3	50.8	55.5	55.9	53.5	57.9	46.5	44.7	48.4

# 第7表 年齢(各歳)別人口

年齢(歳)	志摩市			伊賀市			桑名郡		
	総数	男	女	総数	男	女	総数	男	女
総数	46,666	21,481	25,185	87,083	42,572	44,511	6,144	3,049	3,095
0～4	1,178	567	611	2,920	1,453	1,467	151	70	81
0	202	91	111	523	261	262	31	13	18
1	228	111	117	570	289	281	30	15	15
2	244	121	123	600	299	301	31	9	22
3	255	126	129	606	303	303	38	19	19
4	249	118	131	621	301	320	21	14	7
5～9	1,378	700	678	3,220	1,628	1,592	177	79	98
5	268	140	128	589	285	304	29	12	17
6	253	129	124	617	328	289	33	14	19
7	261	122	139	676	350	326	28	13	15
8	296	155	141	682	348	334	39	22	17
9	300	154	146	656	317	339	48	18	30
10～14	1,641	848	793	3,627	1,851	1,776	256	136	120
10	303	151	152	706	357	349	48	26	22
11	343	190	153	737	344	393	54	30	24
12	348	172	176	719	380	339	50	29	21
13	329	164	165	777	412	365	55	27	28
14	318	171	147	688	358	330	49	24	25
15～19	1,964	985	979	4,013	2,114	1,899	276	150	126
15	401	210	191	794	395	399	47	28	19
16	365	186	179	724	373	351	57	25	32
17	434	222	212	805	426	379	48	25	23
18	399	183	216	831	448	383	48	31	17
19	365	184	181	859	472	387	76	41	35
20～24	1,387	665	722	4,083	2,292	1,791	352	190	162
20	395	186	209	816	451	365	86	44	42
21	409	206	203	937	484	453	75	32	43
22	295	134	161	815	472	343	80	47	33
23	147	71	76	724	402	322	61	39	22
24	141	68	73	791	483	308	50	28	22
25～29	1,062	507	555	3,699	2,169	1,530	262	146	116
25	172	78	94	652	396	256	61	31	30
26	170	70	100	640	395	245	56	27	29
27	242	139	103	798	459	339	41	31	10
28	233	114	119	796	470	326	39	23	16
29	245	106	139	813	449	364	65	34	31
30～34	1,459	733	726	4,327	2,332	1,995	216	112	104
30	257	127	130	849	444	405	37	13	24
31	279	147	132	811	441	370	40	24	16
32	305	147	158	877	496	381	47	19	28
33	294	158	136	868	460	408	56	30	26
34	324	154	170	922	491	431	36	26	10
35～39	1,911	923	988	4,587	2,430	2,157	331	180	151
35	363	171	192	904	477	427	59	28	31
36	360	169	191	883	482	401	70	43	27
37	405	204	201	904	477	427	59	34	25
38	387	195	192	948	491	457	70	33	37
39	396	184	212	948	503	445	73	42	31
40～44	2,424	1,214	1,210	5,344	2,771	2,573	393	206	187
40	404	222	182	1,036	510	526	67	40	27
41	444	222	222	1,017	524	493	72	38	34
42	443	222	221	1,026	542	484	81	44	37
43	527	255	272	1,118	613	505	80	38	42
44	606	293	313	1,147	582	565	93	46	47
45～49	3,133	1,522	1,611	5,741	2,952	2,789	458	245	213
45	642	295	347	1,158	601	557	98	51	47
46	626	323	303	1,221	624	597	104	55	49
47	638	303	335	1,172	620	552	97	59	38
48	605	289	316	1,095	564	531	66	36	30
49	622	312	310	1,095	543	552	93	44	49
50～54	3,190	1,494	1,696	5,114	2,582	2,532	380	210	170
50	646	301	345	1,013	532	481	84	48	36
51	689	322	367	1,110	573	537	67	36	31
52	657	303	354	1,092	535	557	75	40	35
53	504	235	269	774	400	374	56	27	29
54	694	333	361	1,125	542	583	98	59	39

— 男女別、県、市部、郡部、市町 —

年齢(歳)	志摩市			伊賀市			桑名郡		
	総数	男	女	総数	男	女	総数	男	女
55～59	3,417	1,632	1,785	5,303	2,556	2,747	430	210	220
55	729	356	373	1,018	490	528	96	43	53
56	680	330	350	1,050	508	542	77	35	42
57	713	323	390	1,072	498	574	79	34	45
58	674	339	335	1,096	547	549	94	50	44
59	621	284	337	1,067	513	554	84	48	36
60～64	3,420	1,631	1,789	5,762	2,840	2,922	385	198	187
60	626	299	327	1,111	545	566	86	43	43
61	698	354	344	1,154	585	569	68	36	32
62	639	284	355	1,099	529	570	72	38	34
63	727	346	381	1,190	592	598	64	31	33
64	730	348	382	1,208	589	619	95	50	45
65～69	4,036	1,878	2,158	6,877	3,417	3,460	532	251	281
65	730	345	385	1,250	632	618	96	47	49
66	733	345	388	1,372	663	709	84	35	49
67	804	378	426	1,391	659	732	108	53	55
68	869	390	479	1,401	706	695	122	62	60
69	900	420	480	1,463	757	706	122	54	68
70～74	4,248	1,977	2,271	6,671	3,198	3,473	531	255	276
70	1,014	501	513	1,747	816	931	107	57	50
71	1,063	471	592	1,646	782	864	127	63	64
72	986	458	528	1,495	739	756	124	66	58
73	573	271	302	861	411	450	87	34	53
74	612	276	336	922	450	472	86	35	51
75～79	3,743	1,597	2,146	5,601	2,486	3,115	424	202	222
75	787	352	435	1,140	521	619	78	36	42
76	721	309	412	1,100	484	616	97	43	54
77	773	338	435	1,135	509	626	90	49	41
78	782	313	469	1,178	512	666	82	40	42
79	680	285	395	1,048	460	588	77	34	43
80～84	3,133	1,291	1,842	4,407	1,782	2,625	282	123	159
80	578	251	327	834	351	483	67	28	39
81	670	279	391	923	387	536	65	31	34
82	597	236	361	979	402	577	46	26	20
83	692	279	413	845	319	526	63	23	40
84	596	246	350	826	323	503	41	15	26
85～89	2,175	752	1,423	3,383	1,132	2,251	161	52	109
85	500	186	314	788	290	498	36	16	20
86	472	167	305	744	255	489	40	13	27
87	472	167	305	696	227	469	32	12	20
88	417	122	295	615	199	416	27	5	22
89	314	110	204	540	161	379	26	6	20
90～94	1,057	288	769	1,848	494	1,354	90	26	64
90	287	71	216	501	150	351	25	9	16
91	267	81	186	446	106	340	12	7	5
92	209	64	145	371	98	273	20	2	18
93	173	42	131	289	83	206	14	2	12
94	121	30	91	241	57	184	19	6	13
95歳以上	293	44	249	537	80	457	55	6	49
年齢不詳 (再掲)	417	233	184	19	13	6	2	2	0
15歳未満	4,197	2,115	2,082	9,767	4,932	4,835	584	285	299
15～64歳	23,367	11,306	12,061	47,973	25,038	22,935	3,483	1,847	1,636
65歳以上	18,685	7,827	10,858	29,324	12,589	16,735	2,075	915	1,160
年齢不詳	417	233	184	19	13	6	2	2	0
割合(%)									
15歳未満	9.0	9.8	8.3	11.2	11.6	10.9	9.5	9.3	9.7
15～64歳	50.1	52.6	47.9	55.1	58.8	51.5	56.7	60.6	52.9
65歳以上	40.0	36.4	43.1	33.7	29.6	37.6	33.8	30.0	37.5
平均年齢	54.5	52.5	56.2	50.0	47.6	52.2	50.4	48.7	52.1

# 第7表 年齢(各歳)別人口

年齢(歳)	木曾岬町			員弁郡			東員町		
	総数	男	女	総数	男	女	総数	男	女
総数	6,144	3,049	3,095	25,588	12,488	13,100	25,588	12,488	13,100
0～4	151	70	81	1,113	579	534	1,113	579	534
0	31	13	18	203	109	94	203	109	94
1	30	15	15	221	120	101	221	120	101
2	31	9	22	217	110	107	217	110	107
3	38	19	19	245	130	115	245	130	115
4	21	14	7	227	110	117	227	110	117
5～9	177	79	98	1,154	615	539	1,154	615	539
5	29	12	17	210	109	101	210	109	101
6	33	14	19	232	125	107	232	125	107
7	28	13	15	244	122	122	244	122	122
8	39	22	17	236	127	109	236	127	109
9	48	18	30	232	132	100	232	132	100
10～14	256	136	120	1,181	556	625	1,181	556	625
10	48	26	22	238	114	124	238	114	124
11	54	30	24	236	102	134	236	102	134
12	50	29	21	226	117	109	226	117	109
13	55	27	28	229	104	125	229	104	125
14	49	24	25	252	119	133	252	119	133
15～19	276	150	126	1,187	602	585	1,187	602	585
15	47	28	19	204	95	109	204	95	109
16	57	25	32	241	114	127	241	114	127
17	48	25	23	259	136	123	259	136	123
18	48	31	17	223	121	102	223	121	102
19	76	41	35	260	136	124	260	136	124
20～24	352	190	162	1,016	539	477	1,016	539	477
20	86	44	42	214	119	95	214	119	95
21	75	32	43	222	109	113	222	109	113
22	80	47	33	234	135	99	234	135	99
23	61	39	22	181	90	91	181	90	91
24	50	28	22	165	86	79	165	86	79
25～29	262	146	116	1,033	495	538	1,033	495	538
25	61	31	30	160	83	77	160	83	77
26	56	27	29	164	76	88	164	76	88
27	41	31	10	209	95	114	209	95	114
28	39	23	16	231	103	128	231	103	128
29	65	34	31	269	138	131	269	138	131
30～34	216	112	104	1,392	700	692	1,392	700	692
30	37	13	24	251	127	124	251	127	124
31	40	24	16	291	145	146	291	145	146
32	47	19	28	285	139	146	285	139	146
33	56	30	26	287	149	138	287	149	138
34	36	26	10	278	140	138	278	140	138
35～39	331	180	151	1,549	795	754	1,549	795	754
35	59	28	31	328	157	171	328	157	171
36	70	43	27	312	161	151	312	161	151
37	59	34	25	295	159	136	295	159	136
38	70	33	37	340	184	156	340	184	156
39	73	42	31	274	134	140	274	134	140
40～44	393	206	187	1,606	849	757	1,606	849	757
40	67	40	27	292	168	124	292	168	124
41	72	38	34	291	151	140	291	151	140
42	81	44	37	303	156	147	303	156	147
43	80	38	42	350	180	170	350	180	170
44	93	46	47	370	194	176	370	194	176
45～49	458	245	213	1,677	834	843	1,677	834	843
45	98	51	47	366	180	186	366	180	186
46	104	55	49	395	212	183	395	212	183
47	97	59	38	330	156	174	330	156	174
48	66	36	30	292	136	156	292	136	156
49	93	44	49	294	150	144	294	150	144
50～54	380	210	170	1,376	674	702	1,376	674	702
50	84	48	36	276	139	137	276	139	137
51	67	36	31	268	136	132	268	136	132
52	75	40	35	304	137	167	304	137	167
53	56	27	29	217	110	107	217	110	107
54	98	59	39	311	152	159	311	152	159



— 男女別、県、市部、郡部、市町 —

年齢(歳)	木曾岬町			員弁郡			東員町		
	総数	男	女	総数	男	女	総数	男	女
55 ~ 59	430	210	220	1,374	625	749	1,374	625	749
55	96	43	53	266	128	138	266	128	138
56	77	35	42	277	123	154	277	123	154
57	79	34	45	282	125	157	282	125	157
58	94	50	44	279	119	160	279	119	160
59	84	48	36	270	130	140	270	130	140
60 ~ 64	385	198	187	1,783	819	964	1,783	819	964
60	86	43	43	348	163	185	348	163	185
61	68	36	32	345	158	187	345	158	187
62	72	38	34	334	144	190	334	144	190
63	64	31	33	382	173	209	382	173	209
64	95	50	45	374	181	193	374	181	193
65 ~ 69	532	251	281	2,210	1,042	1,168	2,210	1,042	1,168
65	96	47	49	352	172	180	352	172	180
66	84	35	49	448	216	232	448	216	232
67	108	53	55	459	212	247	459	212	247
68	122	62	60	465	214	251	465	214	251
69	122	54	68	486	228	258	486	228	258
70 ~ 74	531	255	276	2,242	1,100	1,142	2,242	1,100	1,142
70	107	57	50	552	256	296	552	256	296
71	127	63	64	556	271	285	556	271	285
72	124	66	58	520	256	264	520	256	264
73	87	34	53	296	148	148	296	148	148
74	86	35	51	318	169	149	318	169	149
75 ~ 79	424	202	222	1,536	791	745	1,536	791	745
75	78	36	42	358	170	188	358	170	188
76	97	43	54	341	181	160	341	181	160
77	90	49	41	293	149	144	293	149	144
78	82	40	42	282	163	119	282	163	119
79	77	34	43	262	128	134	262	128	134
80 ~ 84	282	123	159	858	396	462	858	396	462
80	67	28	39	201	109	92	201	109	92
81	65	31	34	187	93	94	187	93	94
82	46	26	20	190	81	109	190	81	109
83	63	23	40	159	64	95	159	64	95
84	41	15	26	121	49	72	121	49	72
85 ~ 89	161	52	109	601	210	391	601	210	391
85	36	16	20	141	63	78	141	63	78
86	40	13	27	142	50	92	142	50	92
87	32	12	20	130	40	90	130	40	90
88	27	5	22	97	24	73	97	24	73
89	26	6	20	91	33	58	91	33	58
90 ~ 94	90	26	64	313	86	227	313	86	227
90	25	9	16	75	26	49	75	26	49
91	12	7	5	61	23	38	61	23	38
92	20	2	18	60	13	47	60	13	47
93	14	2	12	64	8	56	64	8	56
94	19	6	13	53	16	37	53	16	37
95歳以上	55	6	49	88	10	78	88	10	78
年齢不詳 (再掲)	2	2	0	299	171	128	299	171	128
15歳未満	584	285	299	3,448	1,750	1,698	3,448	1,750	1,698
15~64歳	3,483	1,847	1,636	13,993	6,932	7,061	13,993	6,932	7,061
65歳以上	2,075	915	1,160	7,848	3,635	4,213	7,848	3,635	4,213
年齢不詳	2	2	0	299	171	128	299	171	128
割合(%)									
15歳未満	9.5	9.3	9.7	13.5	14.0	13.0	13.5	14.0	13.0
15~64歳	56.7	60.6	52.9	54.7	55.5	53.9	54.7	55.5	53.9
65歳以上	33.8	30.0	37.5	30.7	29.1	32.2	30.7	29.1	32.2
平均年齢	50.4	48.7	52.1	47.6	46.4	48.7	47.6	46.4	48.7

# 第7表 年齢(各歳)別人口

年齢(歳)	三重郡			菟野町			朝日町		
	総数	男	女	総数	男	女	総数	男	女
総数	66,496	33,125	33,371	40,444	19,838	20,606	10,976	5,468	5,508
0～4	3,072	1,561	1,511	1,775	904	871	540	268	272
0	520	247	273	283	138	145	107	50	57
1	623	281	342	350	160	190	97	48	49
2	636	362	274	365	197	168	111	63	48
3	641	326	315	398	204	194	112	55	57
4	652	345	307	379	205	174	113	52	61
5～9	3,351	1,692	1,659	1,935	969	966	684	360	324
5	594	295	299	341	177	164	114	51	63
6	626	314	312	382	177	205	128	74	54
7	676	328	348	397	193	204	114	58	56
8	735	381	354	410	206	204	158	84	74
9	720	374	346	405	216	189	170	93	77
10～14	3,486	1,739	1,747	1,927	954	973	851	407	444
10	693	320	373	371	170	201	163	66	97
11	761	404	357	427	222	205	191	96	95
12	648	329	319	366	179	187	145	82	63
13	681	343	338	384	204	180	176	80	96
14	703	343	360	379	179	200	176	83	93
15～19	3,640	1,910	1,730	2,170	1,105	1,065	690	392	298
15	726	393	333	427	216	211	168	102	66
16	729	415	314	412	225	187	159	95	64
17	721	372	349	419	208	211	153	90	63
18	722	371	351	444	232	212	110	57	53
19	742	359	383	468	224	244	100	48	52
20～24	3,466	1,870	1,596	2,098	1,127	971	401	202	199
20	697	350	347	451	221	230	83	41	42
21	750	393	357	466	254	212	94	39	55
22	693	399	294	422	253	169	76	41	35
23	656	364	292	400	221	179	77	46	31
24	670	364	306	359	178	181	71	35	36
25～29	3,280	1,769	1,511	1,782	954	828	430	211	219
25	642	369	273	346	199	147	78	43	35
26	642	347	295	346	188	158	76	39	37
27	679	365	314	379	194	185	79	35	44
28	618	335	283	339	182	157	91	44	47
29	699	353	346	372	191	181	106	50	56
30～34	3,602	1,848	1,754	2,027	1,025	1,002	516	241	275
30	750	401	349	424	236	188	120	57	63
31	668	353	315	338	178	160	107	43	64
32	729	357	372	404	187	217	104	53	51
33	764	376	388	454	212	242	84	40	44
34	691	361	330	407	212	195	101	48	53
35～39	4,130	2,069	2,061	2,352	1,176	1,176	761	382	379
35	752	378	374	422	211	211	122	65	57
36	787	401	386	471	253	218	136	62	74
37	846	421	425	488	231	257	156	84	72
38	880	436	444	491	244	247	169	84	85
39	865	433	432	480	237	243	178	87	91
40～44	5,092	2,609	2,483	2,742	1,396	1,346	1,144	565	579
40	947	514	433	506	286	220	224	116	108
41	925	478	447	493	255	238	224	106	118
42	1,036	515	521	554	266	288	219	112	107
43	1,035	515	520	576	284	292	219	109	110
44	1,149	587	562	613	305	308	258	122	136
45～49	5,729	3,043	2,686	3,340	1,748	1,592	1,087	573	514
45	1,226	671	555	675	354	321	260	144	116
46	1,160	568	592	660	324	336	232	108	124
47	1,249	658	591	762	395	367	238	132	106
48	1,078	596	482	634	343	291	179	96	83
49	1,016	550	466	609	332	277	178	93	85
50～54	4,691	2,435	2,256	2,911	1,464	1,447	660	368	292
50	1,031	531	500	636	310	326	145	84	61
51	1,014	534	480	624	328	296	167	95	72
52	1,003	523	480	635	317	318	129	71	58
53	709	382	327	430	232	198	87	48	39
54	934	465	469	586	277	309	132	70	62

— 男女別、県、市部、郡部、市町 —

年齢(歳)	三重郡			菟野町			朝日町		
	総数	男	女	総数	男	女	総数	男	女
55 ~ 59	3,635	1,864	1,771	2,346	1,184	1,162	457	236	221
55	810	421	389	545	274	271	95	58	37
56	773	387	386	491	248	243	99	44	55
57	735	373	362	464	239	225	86	43	43
58	686	351	335	442	222	220	87	38	49
59	631	332	299	404	201	203	90	53	37
60 ~ 64	3,206	1,605	1,601	2,237	1,119	1,118	363	171	192
60	673	347	326	459	239	220	85	45	40
61	648	339	309	442	224	218	78	39	39
62	642	295	347	460	205	255	68	29	39
63	609	304	305	427	217	210	61	29	32
64	634	320	314	449	234	215	71	29	42
65 ~ 69	3,561	1,656	1,905	2,422	1,138	1,284	444	191	253
65	615	263	352	410	178	232	82	32	50
66	695	324	371	492	235	257	71	29	42
67	683	309	374	464	211	253	88	37	51
68	738	353	385	508	250	258	85	36	49
69	830	407	423	548	264	284	118	57	61
70 ~ 74	3,799	1,816	1,983	2,633	1,238	1,395	497	234	263
70	904	436	468	633	301	332	102	47	55
71	922	455	467	646	322	324	125	53	72
72	865	414	451	589	277	312	120	54	66
73	526	246	280	362	156	206	66	40	26
74	582	265	317	403	182	221	84	40	44
75 ~ 79	3,332	1,518	1,814	2,266	1,045	1,221	460	216	244
75	746	330	416	516	229	287	110	54	56
76	717	336	381	481	230	251	100	49	51
77	622	296	326	412	201	211	80	40	40
78	650	301	349	439	204	235	94	37	57
79	597	255	342	418	181	237	76	36	40
80 ~ 84	2,361	1,035	1,326	1,552	688	864	339	151	188
80	494	235	259	323	163	160	77	27	50
81	521	238	283	353	161	192	73	36	37
82	493	232	261	331	155	176	71	37	34
83	458	171	287	288	105	183	72	31	41
84	395	159	236	257	104	153	46	20	26
85 ~ 89	1,481	512	969	1,010	345	665	206	77	129
85	377	126	251	242	82	160	66	23	43
86	311	120	191	206	80	126	50	16	34
87	317	110	207	224	84	140	36	14	22
88	258	86	172	180	56	124	29	10	19
89	218	70	148	158	43	115	25	14	11
90 ~ 94	755	194	561	553	129	424	102	33	69
90	201	61	140	142	37	105	34	11	23
91	178	53	125	126	37	89	18	6	12
92	170	38	132	120	24	96	24	7	17
93	113	19	94	88	11	77	14	7	7
94	93	23	70	77	20	57	12	2	10
95歳以上	279	31	248	199	25	174	41	4	37
年齢不詳 (再掲)	548	349	199	167	105	62	303	186	117
15歳未満	9,909	4,992	4,917	5,637	2,827	2,810	2,075	1,035	1,040
15~64歳	40,471	21,022	19,449	24,005	12,298	11,707	6,509	3,341	3,168
65歳以上	15,568	6,762	8,806	10,635	4,608	6,027	2,089	906	1,183
年齢不詳	548	349	199	167	105	62	303	186	117
割合(%)									
15歳未満	14.9	15.1	14.7	13.9	14.3	13.6	18.9	18.9	18.9
15~64歳	60.9	63.5	58.3	59.4	62.0	56.8	59.3	61.1	57.5
65歳以上	23.4	20.4	26.4	26.3	23.2	29.2	19.0	16.6	21.5
平均年齢	44.2	42.8	45.7	45.9	44.3	47.4	41.2	40.1	42.3

# 第7表 年齢(各歳)別人口

年齢(歳)	川越町			多気郡			多気町		
	総数	男	女	総数	男	女	総数	男	女
総数	15,076	7,819	7,257	45,764	21,919	23,845	14,291	6,948	7,343
0～4	757	389	368	1,730	870	860	486	246	240
0	130	59	71	310	167	143	69	37	32
1	176	73	103	339	179	160	94	50	44
2	160	102	58	371	178	193	103	51	52
3	131	67	64	359	166	193	106	49	57
4	160	88	72	351	180	171	114	59	55
5～9	732	363	369	1,820	942	878	579	320	259
5	139	67	72	314	158	156	97	57	40
6	116	63	53	378	195	183	134	71	63
7	165	77	88	372	206	166	103	59	44
8	167	91	76	337	167	170	113	64	49
9	145	65	80	419	216	203	132	69	63
10～14	708	378	330	2,088	1,059	1,029	726	375	351
10	159	84	75	375	180	195	130	62	68
11	143	86	57	442	244	198	154	88	66
12	137	68	69	430	226	204	155	85	70
13	121	59	62	436	215	221	156	73	83
14	148	81	67	405	194	211	131	67	64
15～19	780	413	367	2,181	1,141	1,040	663	355	308
15	131	75	56	419	207	212	138	75	63
16	158	95	63	450	239	211	130	69	61
17	149	74	75	436	224	212	135	69	66
18	168	82	86	422	228	194	132	74	58
19	174	87	87	454	243	211	128	68	60
20～24	967	541	426	1,724	863	861	465	219	246
20	163	88	75	416	213	203	112	55	57
21	190	100	90	480	246	234	130	61	69
22	195	105	90	336	163	173	89	48	41
23	179	97	82	241	123	118	61	28	33
24	240	151	89	251	118	133	73	27	46
25～29	1,068	604	464	1,493	733	760	460	239	221
25	218	127	91	259	127	132	77	40	37
26	220	120	100	257	117	140	76	30	46
27	221	136	85	312	157	155	88	55	33
28	188	109	79	287	148	139	95	49	46
29	221	112	109	378	184	194	124	65	59
30～34	1,059	582	477	2,078	1,055	1,023	653	327	326
30	206	108	98	372	179	193	115	55	60
31	223	132	91	400	212	188	122	53	69
32	221	117	104	421	231	190	128	76	52
33	226	124	102	406	200	206	123	60	63
34	183	101	82	479	233	246	165	83	82
35～39	1,017	511	506	2,370	1,164	1,206	714	341	373
35	208	102	106	462	239	223	149	72	77
36	180	86	94	486	244	242	137	69	68
37	202	106	96	471	236	235	152	75	77
38	220	108	112	443	215	228	130	58	72
39	207	109	98	508	230	278	146	67	79
40～44	1,206	648	558	2,827	1,448	1,379	900	464	436
40	217	112	105	505	258	247	165	80	85
41	208	117	91	560	300	260	172	96	76
42	263	137	126	571	280	291	188	87	101
43	240	122	118	558	301	257	174	101	73
44	278	160	118	633	309	324	201	100	101
45～49	1,302	722	580	3,203	1,657	1,546	996	546	450
45	291	173	118	686	361	325	200	111	89
46	268	136	132	656	341	315	204	115	89
47	249	131	118	645	320	325	219	108	111
48	265	157	108	596	310	286	192	111	81
49	229	125	104	620	325	295	181	101	80
50～54	1,120	603	517	2,735	1,362	1,373	918	481	437
50	250	137	113	578	256	322	204	95	109
51	223	111	112	579	291	288	202	105	97
52	239	135	104	580	318	262	175	109	66
53	192	102	90	431	211	220	148	79	69
54	216	118	98	567	286	281	189	93	96

— 男女別、県、市部、郡部、市町 —

年齢(歳)	川越町			多気郡			多気町		
	総数	男	女	総数	男	女	総数	男	女
55～59	832	444	388	2,731	1,344	1,387	872	446	426
55	170	89	81	521	266	255	159	83	76
56	183	95	88	554	267	287	186	91	95
57	185	91	94	538	263	275	186	98	88
58	157	91	66	530	263	267	155	78	77
59	137	78	59	588	285	303	186	96	90
60～64	606	315	291	3,071	1,431	1,640	953	457	496
60	129	63	66	606	310	296	205	107	98
61	128	76	52	624	294	330	181	94	87
62	114	61	53	570	250	320	189	88	101
63	121	58	63	608	266	342	175	75	100
64	114	57	57	663	311	352	203	93	110
65～69	695	327	368	3,521	1,719	1,802	1,125	559	566
65	123	53	70	634	299	335	211	103	108
66	132	60	72	651	320	331	212	98	114
67	131	61	70	776	362	414	237	119	118
68	145	67	78	712	365	347	225	122	103
69	164	86	78	748	373	375	240	117	123
70～74	669	344	325	3,430	1,649	1,781	1,006	493	513
70	169	88	81	912	438	474	277	137	140
71	151	80	71	850	403	447	252	117	135
72	156	83	73	761	374	387	236	125	111
73	98	50	48	415	206	209	101	44	57
74	95	43	52	492	228	264	140	70	70
75～79	606	257	349	2,784	1,258	1,526	820	359	461
75	120	47	73	642	297	345	191	90	101
76	136	57	79	615	280	335	177	72	105
77	130	55	75	529	251	278	159	77	82
78	117	60	57	503	206	297	147	57	90
79	103	38	65	495	224	271	146	63	83
80～84	470	196	274	2,275	910	1,365	757	301	456
80	94	45	49	422	177	245	134	55	79
81	95	41	54	477	204	273	151	59	92
82	91	40	51	504	205	299	183	75	108
83	98	35	63	461	186	275	160	68	92
84	92	35	57	411	138	273	129	44	85
85～89	265	90	175	1,875	709	1,166	565	213	352
85	69	21	48	439	170	269	127	52	75
86	55	24	31	399	161	238	109	44	65
87	57	12	45	397	144	253	136	50	86
88	49	20	29	319	119	200	94	32	62
89	35	13	22	321	115	206	99	35	64
90～94	100	32	68	1,142	342	800	377	102	275
90	25	13	12	269	88	181	86	33	53
91	34	10	24	302	94	208	99	27	72
92	26	7	19	231	59	172	80	16	64
93	11	1	10	196	64	132	66	19	47
94	4	1	3	144	37	107	46	7	39
95歳以上	39	2	37	392	82	310	122	15	107
年齢不詳 (再掲)	78	58	20	294	181	113	134	90	44
15歳未満	2,197	1,130	1,067	5,638	2,871	2,767	1,791	941	850
15～64歳	9,957	5,383	4,574	24,413	12,198	12,215	7,594	3,875	3,719
65歳以上	2,844	1,248	1,596	15,419	6,669	8,750	4,772	2,042	2,730
年齢不詳 割合(%)	78	58	20	294	181	113	134	90	44
15歳未満	14.6	14.5	14.7	12.3	13.1	11.6	12.5	13.5	11.6
15～64歳	66.0	68.8	63.0	53.3	55.7	51.2	53.1	55.8	50.6
65歳以上	18.9	16.0	22.0	33.7	30.4	36.7	33.4	29.4	37.2
平均年齢	41.9	40.6	43.3	50.1	48.2	51.9	50.3	48.0	52.3

# 第7表 年齢(各歳)別人口

年齢(歳)	明和町			大台町			度会郡		
	総数	男	女	総数	男	女	総数	男	女
総数	22,584	10,759	11,825	8,889	4,212	4,677	42,255	19,931	22,324
0～4	995	489	506	249	135	114	1,227	619	608
0	189	97	92	52	33	19	190	101	89
1	204	110	94	41	19	22	239	118	121
2	216	99	117	52	28	24	244	114	130
3	198	89	109	55	28	27	278	144	134
4	188	94	94	49	27	22	276	142	134
5～9	955	482	473	286	140	146	1,425	771	654
5	174	83	91	43	18	25	279	151	128
6	185	89	96	59	35	24	259	133	126
7	215	119	96	54	28	26	283	172	111
8	160	72	88	64	31	33	288	156	132
9	221	119	102	66	28	38	316	159	157
10～14	1,029	524	505	333	160	173	1,657	849	808
10	192	97	95	53	21	32	325	182	143
11	228	128	100	60	28	32	326	167	159
12	196	100	96	79	41	38	350	170	180
13	204	102	102	76	40	36	336	163	173
14	209	97	112	65	30	35	320	167	153
15～19	1,139	578	561	379	208	171	1,913	966	947
15	212	102	110	69	30	39	378	181	197
16	244	124	120	76	46	30	339	167	172
17	222	115	107	79	40	39	404	223	181
18	225	116	109	65	38	27	403	199	204
19	236	121	115	90	54	36	389	196	193
20～24	883	433	450	376	211	165	1,368	683	685
20	192	92	100	112	66	46	377	177	200
21	220	117	103	130	68	62	350	157	193
22	191	87	104	56	28	28	303	159	144
23	135	71	64	45	24	21	189	104	85
24	145	66	79	33	25	8	149	86	63
25～29	808	377	431	225	117	108	1,015	568	447
25	147	69	78	35	18	17	177	105	72
26	138	58	80	43	29	14	183	105	78
27	161	75	86	63	27	36	224	120	104
28	163	83	80	29	16	13	224	109	115
29	199	92	107	55	27	28	207	129	78
30～34	1,124	587	537	301	141	160	1,499	718	781
30	217	108	109	40	16	24	252	121	131
31	223	125	98	55	34	21	277	128	149
32	229	123	106	64	32	32	326	156	170
33	220	114	106	63	26	37	331	169	162
34	235	117	118	79	33	46	313	144	169
35～39	1,295	645	650	361	178	183	1,882	978	904
35	242	132	110	71	35	36	377	204	173
36	270	135	135	79	40	39	386	205	181
37	255	130	125	64	31	33	393	191	202
38	249	121	128	64	36	28	352	188	164
39	279	127	152	83	36	47	374	190	184
40～44	1,447	740	707	480	244	236	2,194	1,073	1,121
40	256	129	127	84	49	35	377	197	180
41	279	141	138	109	63	46	408	205	203
42	279	152	127	104	41	63	463	214	249
43	301	164	137	83	36	47	446	198	248
44	332	154	178	100	55	45	500	259	241
45～49	1,727	875	852	480	236	244	2,624	1,293	1,331
45	379	193	186	107	57	50	473	229	244
46	348	181	167	104	45	59	562	273	289
47	338	171	167	88	41	47	564	262	302
48	320	157	163	84	42	42	506	257	249
49	342	173	169	97	51	46	519	272	247
50～54	1,319	637	682	498	244	254	2,689	1,325	1,364
50	278	123	155	96	38	58	534	236	298
51	278	140	138	99	46	53	585	299	286
52	285	142	143	120	67	53	551	274	277
53	196	89	107	87	43	44	464	236	228
54	282	143	139	96	50	46	555	280	275

— 男女別、県、市部、郡部、市町 —

年齢(歳)	明和町			大台町			度会郡		
	総数	男	女	総数	男	女	総数	男	女
55 ~ 59	1,326	630	696	533	268	265	2,727	1,361	1,366
55	259	123	136	103	60	43	540	271	269
56	281	130	151	87	46	41	560	275	285
57	254	117	137	98	48	50	530	252	278
58	260	125	135	115	60	55	561	293	268
59	272	135	137	130	54	76	536	270	266
60 ~ 64	1,471	674	797	647	300	347	2,873	1,367	1,506
60	274	133	141	127	70	57	584	268	316
61	307	141	166	136	59	77	545	263	282
62	271	119	152	110	43	67	545	276	269
63	303	134	169	130	57	73	587	267	320
64	316	147	169	144	71	73	612	293	319
65 ~ 69	1,631	786	845	765	374	391	3,555	1,749	1,806
65	304	140	164	119	56	63	654	331	323
66	283	145	138	156	77	79	669	320	349
67	378	172	206	161	71	90	709	363	346
68	321	156	165	166	87	79	747	362	385
69	345	173	172	163	83	80	776	373	403
70 ~ 74	1,600	749	851	824	407	417	3,536	1,662	1,874
70	414	192	222	221	109	112	872	446	426
71	391	181	210	207	105	102	965	454	511
72	350	166	184	175	83	92	759	367	392
73	219	112	107	95	50	45	399	175	224
74	226	98	128	126	60	66	541	220	321
75 ~ 79	1,268	590	678	696	309	387	3,453	1,496	1,957
75	309	146	163	142	61	81	704	322	382
76	278	130	148	160	78	82	668	287	381
77	233	112	121	137	62	75	688	297	391
78	233	97	136	123	52	71	723	310	413
79	215	105	110	134	56	78	670	280	390
80 ~ 84	964	384	580	554	225	329	2,830	1,164	1,666
80	179	75	104	109	47	62	555	203	352
81	197	81	116	129	64	65	611	262	349
82	216	93	123	105	37	68	552	228	324
83	197	75	122	104	43	61	609	267	342
84	175	60	115	107	34	73	503	204	299
85 ~ 89	804	309	495	506	187	319	2,149	816	1,333
85	185	75	110	127	43	84	511	202	309
86	176	62	114	114	55	59	469	193	276
87	150	60	90	111	34	77	434	169	265
88	149	58	91	76	29	47	403	144	259
89	144	54	90	78	26	52	332	108	224
90 ~ 94	472	139	333	293	101	192	1,080	297	783
90	104	24	80	79	31	48	314	91	223
91	129	43	86	74	24	50	248	66	182
92	97	27	70	54	16	38	216	74	142
93	83	25	58	47	20	27	157	35	122
94	59	20	39	39	10	29	145	31	114
95歳以上	175	45	130	95	22	73	372	64	308
年齢不詳 (再掲)	152	86	66	8	5	3	187	112	75
15歳未満	2,979	1,495	1,484	868	435	433	4,309	2,239	2,070
15~64歳	12,539	6,176	6,363	4,280	2,147	2,133	20,784	10,332	10,452
65歳以上	6,914	3,002	3,912	3,733	1,625	2,108	16,975	7,248	9,727
年齢不詳	152	86	66	8	5	3	187	112	75
割合(%)									
15歳未満	13.2	13.9	12.5	9.8	10.3	9.3	10.2	11.2	9.3
15~64歳	55.5	57.4	53.8	48.1	51.0	45.6	49.2	51.8	46.8
65歳以上	30.6	27.9	33.1	42.0	38.6	45.1	40.2	36.4	43.6
平均年齢	48.4	46.7	49.9	54.4	52.2	56.4	53.8	51.5	55.8

# 第7表 年齢(各歳)別人口

年齢(歳)	玉城町			度会町			大紀町		
	総数	男	女	総数	男	女	総数	男	女
総数	15,192	7,253	7,939	7,892	3,793	4,099	7,940	3,712	4,228
0～4	654	310	344	254	148	106	130	73	57
0	102	54	48	37	24	13	18	12	6
1	133	72	61	51	20	31	25	14	11
2	139	62	77	48	29	19	21	8	13
3	141	66	75	51	32	19	40	26	14
4	139	56	83	67	43	24	26	13	13
5～9	709	383	326	298	165	133	208	110	98
5	141	78	63	51	30	21	45	28	17
6	122	67	55	52	25	27	41	17	24
7	152	96	56	57	30	27	32	21	11
8	135	71	64	74	40	34	40	21	19
9	159	71	88	64	40	24	50	23	27
10～14	786	401	385	340	175	165	252	129	123
10	149	84	65	72	41	31	52	28	24
11	159	83	76	68	35	33	47	25	22
12	159	83	76	77	35	42	51	24	27
13	156	71	85	68	33	35	51	24	27
14	163	80	83	55	31	24	51	28	23
15～19	846	398	448	389	203	186	322	177	145
15	178	83	95	83	41	42	66	33	33
16	137	67	70	77	37	40	63	30	33
17	185	88	97	76	43	33	67	45	22
18	178	78	100	71	35	36	61	36	25
19	168	82	86	82	47	35	65	33	32
20～24	666	340	326	293	129	164	159	76	83
20	163	85	78	71	27	44	58	28	30
21	169	76	93	66	29	37	49	20	29
22	155	80	75	59	31	28	38	23	15
23	110	58	52	50	24	26	7	2	5
24	69	41	28	47	18	29	7	3	4
25～29	526	272	254	249	142	107	97	60	37
25	110	59	51	31	20	11	12	10	2
26	95	53	42	53	32	21	13	6	7
27	96	49	47	56	26	30	37	21	16
28	114	54	60	59	28	31	20	13	7
29	111	57	54	50	36	14	15	10	5
30～34	782	357	425	303	142	161	175	90	85
30	132	62	70	45	16	29	24	11	13
31	141	56	85	62	34	28	33	14	19
32	192	90	102	53	24	29	38	21	17
33	159	79	80	79	38	41	32	22	10
34	158	70	88	64	30	34	48	22	26
35～39	916	480	436	400	199	201	289	152	137
35	169	92	77	84	40	44	74	42	32
36	196	108	88	93	43	50	58	30	28
37	190	88	102	63	32	31	70	38	32
38	180	100	80	78	43	35	48	23	25
39	181	92	89	82	41	41	39	19	20
40～44	992	477	515	463	242	221	353	177	176
40	173	92	81	86	46	40	64	31	33
41	189	88	101	101	63	38	65	34	31
42	217	97	120	92	42	50	68	35	33
43	208	96	112	89	39	50	70	32	38
44	205	104	101	95	52	43	86	45	41
45～49	1,098	541	557	534	254	280	439	220	219
45	191	96	95	99	51	48	78	34	44
46	245	114	131	117	51	66	98	52	46
47	237	106	131	110	53	57	96	44	52
48	204	102	102	117	54	63	83	49	34
49	221	123	98	91	45	46	84	41	43
50～54	1,015	491	524	480	238	242	470	224	246
50	207	91	116	95	44	51	95	37	58
51	222	115	107	99	51	48	108	50	58
52	197	87	110	104	52	52	91	50	41
53	175	93	82	84	40	44	84	41	43
54	214	105	109	98	51	47	92	46	46



— 男女別、県、市部、郡部、市町 —

年齢(歳)	玉城町			度会町			大紀町		
	総数	男	女	総数	男	女	総数	男	女
55 ~ 59	911	454	457	521	264	257	467	227	240
55	192	103	89	102	55	47	89	40	49
56	212	96	116	114	63	51	85	38	47
57	162	71	91	91	41	50	108	52	56
58	190	104	86	110	58	52	99	48	51
59	155	80	75	104	47	57	86	49	37
60 ~ 64	876	413	463	582	262	320	592	282	310
60	176	82	94	116	49	67	135	62	73
61	157	80	77	124	50	74	110	57	53
62	173	85	88	106	56	50	103	49	54
63	193	90	103	119	55	64	119	56	63
64	177	76	101	117	52	65	125	58	67
65 ~ 69	1,052	512	540	679	344	335	770	382	388
65	199	100	99	130	71	59	154	81	73
66	184	88	96	140	71	69	137	67	70
67	207	107	100	139	67	72	142	73	69
68	241	113	128	123	65	58	161	81	80
69	221	104	117	147	70	77	176	80	96
70 ~ 74	950	449	501	639	329	310	777	370	407
70	247	120	127	169	95	74	185	94	91
71	238	104	134	184	99	85	202	93	109
72	219	108	111	124	65	59	180	85	95
73	110	51	59	69	26	43	92	46	46
74	136	66	70	93	44	49	118	52	66
75 ~ 79	818	388	430	499	219	280	787	344	443
75	165	87	78	114	54	60	187	87	100
76	178	78	100	94	34	60	143	62	81
77	154	76	78	98	46	52	147	62	85
78	162	78	84	97	45	52	169	78	91
79	159	69	90	96	40	56	141	55	86
80 ~ 84	612	248	364	408	160	248	669	282	387
80	132	56	76	78	24	54	136	54	82
81	131	53	78	84	28	56	149	69	80
82	120	46	74	87	46	41	123	54	69
83	132	59	73	86	30	56	135	53	82
84	97	34	63	73	32	41	126	52	74
85 ~ 89	455	164	291	324	113	211	580	220	360
85	106	39	67	72	25	47	139	60	79
86	87	36	51	65	23	42	130	51	79
87	104	39	65	59	26	33	119	45	74
88	89	25	64	64	24	40	109	35	74
89	69	25	44	64	15	49	83	29	54
90 ~ 94	270	67	203	180	51	129	270	78	192
90	88	19	69	43	14	29	77	17	60
91	70	22	48	43	11	32	51	17	34
92	46	12	34	40	14	26	72	26	46
93	40	11	29	26	8	18	33	8	25
94	26	3	23	28	4	24	37	10	27
95歳以上	94	12	82	56	14	42	118	27	91
年齢不詳 (再掲)	164	96	68	1	0	1	16	12	4
15歳未満	2,149	1,094	1,055	892	488	404	590	312	278
15~64歳	8,628	4,223	4,405	4,214	2,075	2,139	3,363	1,685	1,678
65歳以上	4,251	1,840	2,411	2,785	1,230	1,555	3,971	1,703	2,268
年齢不詳	164	96	68	1	0	1	16	12	4
割合(%)									
15歳未満	14.1	15.1	13.3	11.3	12.9	9.9	7.4	8.4	6.6
15~64歳	56.8	58.2	55.5	53.4	54.7	52.2	42.4	45.4	39.7
65歳以上	28.0	25.4	30.4	35.3	32.4	37.9	50.0	45.9	53.6
平均年齢	46.8	45.1	48.2	51.1	49.0	53.1	59.2	56.6	61.4

# 第7表 年齢(各歳)別人口

年齢(歳)	南伊勢町			北牟婁郡			紀北町		
	総数	男	女	総数	男	女	総数	男	女
総数	11,231	5,173	6,058	14,846	6,897	7,949	14,846	6,897	7,949
0～4	189	88	101	306	162	144	306	162	144
0	33	11	22	44	24	20	44	24	20
1	30	12	18	64	35	29	64	35	29
2	36	15	21	57	31	26	57	31	26
3	46	20	26	65	31	34	65	31	34
4	44	30	14	76	41	35	76	41	35
5～9	210	113	97	382	193	189	382	193	189
5	42	15	27	62	30	32	62	30	32
6	44	24	20	82	40	42	82	40	42
7	42	25	17	61	28	33	61	28	33
8	39	24	15	102	56	46	102	56	46
9	43	25	18	75	39	36	75	39	36
10～14	279	144	135	517	257	260	517	257	260
10	52	29	23	82	48	34	82	48	34
11	52	24	28	109	64	45	109	64	45
12	63	28	35	109	47	62	109	47	62
13	61	35	26	103	53	50	103	53	50
14	51	28	23	114	45	69	114	45	69
15～19	356	188	168	622	323	299	622	323	299
15	51	24	27	112	61	51	112	61	51
16	62	33	29	112	61	51	112	61	51
17	76	47	29	155	73	82	155	73	82
18	93	50	43	114	66	48	114	66	48
19	74	34	40	129	62	67	129	62	67
20～24	250	138	112	303	172	131	303	172	131
20	85	37	48	122	66	56	122	66	56
21	66	32	34	102	55	47	102	55	47
22	51	25	26	68	44	24	68	44	24
23	22	20	2	2	0	2	2	0	2
24	26	24	2	9	7	2	9	7	2
25～29	143	94	49	252	131	121	252	131	121
25	24	16	8	17	8	9	17	8	9
26	22	14	8	39	18	21	39	18	21
27	35	24	11	55	30	25	55	30	25
28	31	14	17	62	38	24	62	38	24
29	31	26	5	79	37	42	79	37	42
30～34	239	129	110	401	193	208	401	193	208
30	51	32	19	67	26	41	67	26	41
31	41	24	17	71	38	33	71	38	33
32	43	21	22	75	31	44	75	31	44
33	61	30	31	104	52	52	104	52	52
34	43	22	21	84	46	38	84	46	38
35～39	277	147	130	564	294	270	564	294	270
35	50	30	20	128	69	59	128	69	59
36	39	24	15	76	34	42	76	34	42
37	70	33	37	118	66	52	118	66	52
38	46	22	24	110	59	51	110	59	51
39	72	38	34	132	66	66	132	66	66
40～44	386	177	209	710	364	346	710	364	346
40	54	28	26	138	71	67	138	71	67
41	53	20	33	131	68	63	131	68	63
42	86	40	46	137	67	70	137	67	70
43	79	31	48	137	72	65	137	72	65
44	114	58	56	167	86	81	167	86	81
45～49	553	278	275	937	470	467	937	470	467
45	105	48	57	162	81	81	162	81	81
46	102	56	46	172	91	81	172	91	81
47	121	59	62	195	111	84	195	111	84
48	102	52	50	212	89	123	212	89	123
49	123	63	60	196	98	98	196	98	98
50～54	724	372	352	941	454	487	941	454	487
50	137	64	73	203	89	114	203	89	114
51	156	83	73	207	109	98	207	109	98
52	159	85	74	191	86	105	191	86	105
53	121	62	59	142	67	75	142	67	75
54	151	78	73	198	103	95	198	103	95

— 男女別、県、市部、郡部、市町 —

年齢(歳)	南伊勢町			北牟婁郡			紀北町		
	総数	男	女	総数	男	女	総数	男	女
55 ~ 59	828	416	412	1,005	473	532	1,005	473	532
55	157	73	84	191	85	106	191	85	106
56	149	78	71	223	101	122	223	101	122
57	169	88	81	214	97	117	214	97	117
58	162	83	79	167	85	82	167	85	82
59	191	94	97	210	105	105	210	105	105
60 ~ 64	823	410	413	1,046	504	542	1,046	504	542
60	157	75	82	202	87	115	202	87	115
61	154	76	78	179	82	97	179	82	97
62	163	86	77	183	92	91	183	92	91
63	156	66	90	234	110	124	234	110	124
64	193	107	86	248	133	115	248	133	115
65 ~ 69	1,054	511	543	1,409	698	711	1,409	698	711
65	171	79	92	219	105	114	219	105	114
66	208	94	114	283	136	147	283	136	147
67	221	116	105	284	146	138	284	146	138
68	222	103	119	293	150	143	293	150	143
69	232	119	113	330	161	169	330	161	169
70 ~ 74	1,170	514	656	1,380	649	731	1,380	649	731
70	271	137	134	317	143	174	317	143	174
71	341	158	183	351	162	189	351	162	189
72	236	109	127	304	130	174	304	130	174
73	128	52	76	195	99	96	195	99	96
74	194	58	136	213	115	98	213	115	98
75 ~ 79	1,349	545	804	1,409	587	822	1,409	587	822
75	238	94	144	277	115	162	277	115	162
76	253	113	140	302	135	167	302	135	167
77	289	113	176	295	124	171	295	124	171
78	295	109	186	268	109	159	268	109	159
79	274	116	158	267	104	163	267	104	163
80 ~ 84	1,141	474	667	1,099	476	623	1,099	476	623
80	209	69	140	194	89	105	194	89	105
81	247	112	135	222	96	126	222	96	126
82	222	82	140	266	118	148	266	118	148
83	256	125	131	226	99	127	226	99	127
84	207	86	121	191	74	117	191	74	117
85 ~ 89	790	319	471	827	296	531	827	296	531
85	194	78	116	194	72	122	194	72	122
86	187	83	104	210	98	112	210	98	112
87	152	59	93	168	45	123	168	45	123
88	141	60	81	146	49	97	146	49	97
89	116	39	77	109	32	77	109	32	77
90 ~ 94	360	101	259	469	131	338	469	131	338
90	106	41	65	130	42	88	130	42	88
91	84	16	68	99	31	68	99	31	68
92	58	22	36	84	26	58	84	26	58
93	58	8	50	86	23	63	86	23	63
94	54	14	40	70	9	61	70	9	61
95歳以上	104	11	93	228	35	193	228	35	193
年齢不詳 (再掲)	6	4	2	39	35	4	39	35	4
15歳未満	678	345	333	1,205	612	593	1,205	612	593
15~64歳	4,579	2,349	2,230	6,781	3,378	3,403	6,781	3,378	3,403
65歳以上	5,968	2,475	3,493	6,821	2,872	3,949	6,821	2,872	3,949
年齢不詳	6	4	2	39	35	4	39	35	4
割合(%)									
15歳未満	6.0	6.7	5.5	8.1	8.9	7.5	8.1	8.9	7.5
15~64歳	40.8	45.4	36.8	45.7	49.0	42.8	45.7	49.0	42.8
65歳以上	53.1	47.8	57.7	45.9	41.6	49.7	45.9	41.6	49.7
平均年齢	61.1	58.6	63.3	57.3	54.8	59.5	57.3	54.8	59.5

# 第7表 年齢(各歳)別人口

年齢(歳)	南牟婁郡			御浜町			紀宝町		
	総数	男	女	総数	男	女	総数	男	女
総数	18,693	8,689	10,004	8,124	3,797	4,327	10,569	4,892	5,677
0～4	585	288	297	219	111	108	366	177	189
0	91	45	46	33	19	14	58	26	32
1	118	56	62	45	18	27	73	38	35
2	106	58	48	38	24	14	68	34	34
3	152	65	87	60	28	32	92	37	55
4	118	64	54	43	22	21	75	42	33
5～9	704	377	327	294	144	150	410	233	177
5	133	58	75	60	21	39	73	37	36
6	138	88	50	47	30	17	91	58	33
7	137	74	63	60	28	32	77	46	31
8	147	74	73	65	32	33	82	42	40
9	149	83	66	62	33	29	87	50	37
10～14	812	409	403	362	181	181	450	228	222
10	147	80	67	67	37	30	80	43	37
11	174	89	85	73	32	41	101	57	44
12	158	76	82	77	38	39	81	38	43
13	164	80	84	74	37	37	90	43	47
14	169	84	85	71	37	34	98	47	51
15～19	903	462	441	397	207	190	506	255	251
15	161	81	80	74	35	39	87	46	41
16	176	94	82	75	43	32	101	51	50
17	190	96	94	84	38	46	106	58	48
18	195	104	91	81	46	35	114	58	56
19	181	87	94	83	45	38	98	42	56
20～24	440	174	266	157	77	80	283	97	186
20	137	62	75	52	24	28	85	38	47
21	133	62	71	59	33	26	74	29	45
22	105	43	62	33	17	16	72	26	46
23	32	3	29	5	1	4	27	2	25
24	33	4	29	8	2	6	25	2	23
25～29	327	153	174	107	55	52	220	98	122
25	28	9	19	4	2	2	24	7	17
26	64	35	29	18	13	5	46	22	24
27	77	33	44	25	15	10	52	18	34
28	70	34	36	21	7	14	49	27	22
29	88	42	46	39	18	21	49	24	25
30～34	656	320	336	236	113	123	420	207	213
30	136	65	71	44	20	24	92	45	47
31	131	72	59	45	22	23	86	50	36
32	132	64	68	45	20	25	87	44	43
33	121	50	71	49	22	27	72	28	44
34	136	69	67	53	29	24	83	40	43
35～39	892	456	436	363	187	176	529	269	260
35	182	95	87	85	46	39	97	49	48
36	149	73	76	45	32	13	104	41	63
37	191	98	93	84	39	45	107	59	48
38	170	98	72	62	35	27	108	63	45
39	200	92	108	87	35	52	113	57	56
40～44	1,116	556	560	456	230	226	660	326	334
40	195	103	92	85	44	41	110	59	51
41	224	106	118	91	49	42	133	57	76
42	231	122	109	87	41	46	144	81	63
43	224	114	110	91	51	40	133	63	70
44	242	111	131	102	45	57	140	66	74
45～49	1,238	631	607	533	275	258	705	356	349
45	260	139	121	106	54	52	154	85	69
46	268	136	132	119	64	55	149	72	77
47	245	124	121	112	61	51	133	63	70
48	237	125	112	100	57	43	137	68	69
49	228	107	121	96	39	57	132	68	64
50～54	1,154	543	611	524	243	281	630	300	330
50	226	99	127	95	39	56	131	60	71
51	225	98	127	105	41	64	120	57	63
52	227	120	107	109	57	52	118	63	55
53	214	103	111	97	50	47	117	53	64
54	262	123	139	118	56	62	144	67	77

— 男女別、県、市部、郡部、市町 —

年齢(歳)	南牟婁郡			御浜町			紀宝町		
	総数	男	女	総数	男	女	総数	男	女
55 ~ 59	1,335	642	693	612	297	315	723	345	378
55	283	133	150	132	62	70	151	71	80
56	259	122	137	114	57	57	145	65	80
57	229	108	121	111	51	60	118	57	61
58	291	134	157	124	53	71	167	81	86
59	273	145	128	131	74	57	142	71	71
60 ~ 64	1,308	648	660	565	283	282	743	365	378
60	265	116	149	119	55	64	146	61	85
61	250	131	119	107	61	46	143	70	73
62	247	130	117	102	54	48	145	76	69
63	285	142	143	132	59	73	153	83	70
64	261	129	132	105	54	51	156	75	81
65 ~ 69	1,591	747	844	709	338	371	882	409	473
65	282	146	136	138	76	62	144	70	74
66	297	142	155	117	57	60	180	85	95
67	362	162	200	165	79	86	197	83	114
68	302	148	154	129	57	72	173	91	82
69	348	149	199	160	69	91	188	80	108
70 ~ 74	1,695	773	922	729	335	394	966	438	528
70	439	207	232	183	90	93	256	117	139
71	463	209	254	211	92	119	252	117	135
72	342	165	177	146	66	80	196	99	97
73	208	89	119	89	42	47	119	47	72
74	243	103	140	100	45	55	143	58	85
75 ~ 79	1,311	623	688	602	287	315	709	336	373
75	282	145	137	134	69	65	148	76	72
76	265	127	138	113	60	53	152	67	85
77	298	152	146	143	71	72	155	81	74
78	238	104	134	105	41	64	133	63	70
79	228	95	133	107	46	61	121	49	72
80 ~ 84	1,091	401	690	523	191	332	568	210	358
80	190	49	141	78	15	63	112	34	78
81	212	97	115	99	43	56	113	54	59
82	262	102	160	138	49	89	124	53	71
83	232	91	141	99	46	53	133	45	88
84	195	62	133	109	38	71	86	24	62
85 ~ 89	853	305	548	416	148	268	437	157	280
85	208	72	136	111	32	79	97	40	57
86	205	75	130	107	45	62	98	30	68
87	187	79	108	88	41	47	99	38	61
88	122	39	83	46	14	32	76	25	51
89	131	40	91	64	16	48	67	24	43
90 ~ 94	458	134	324	226	79	147	232	55	177
90	126	39	87	59	21	38	67	18	49
91	91	21	70	50	11	39	41	10	31
92	97	33	64	49	22	27	48	11	37
93	78	19	59	37	10	27	41	9	32
94	66	22	44	31	15	16	35	7	28
95歳以上	199	31	168	92	15	77	107	16	91
年齢不詳 (再掲)	25	16	9	2	1	1	23	15	8
15歳未満	2,101	1,074	1,027	875	436	439	1,226	638	588
15~64歳	9,369	4,585	4,784	3,950	1,967	1,983	5,419	2,618	2,801
65歳以上	7,198	3,014	4,184	3,297	1,393	1,904	3,901	1,621	2,280
年齢不詳	25	16	9	2	1	1	23	15	8
割合(%)									
15歳未満	11.2	12.4	10.3	10.8	11.5	10.1	11.6	13.0	10.4
15~64歳	50.1	52.8	47.8	48.6	51.8	45.8	51.3	53.5	49.3
65歳以上	38.5	34.7	41.8	40.6	36.7	44.0	36.9	33.1	40.2
平均年齢	53.0	50.9	54.8	54.3	52.2	56.2	52.0	49.9	53.8