

第1回指定管理者制度による県立志摩病院の 運営に関する検討会議

検討参考資料（データ集）

<志摩病院の現状>

- ・入院患者数の推移・・・1
- ・入院患者数（年齢区分別）・・・2
- ・外来患者数の推移・・・3
- ・外来患者数（年齢区分別）・・・4

<志摩地域の状況>

- ・人口の推移・・・5
- ・地域別患者数・・・7

<医師数>

- ・志摩病院常勤医師数の推移・・・8
- ・三重県内の医師数について・・・9

<救急医療>

- ・志摩広域消防組合による志摩病院への救急搬送患者数・・・14

<高度医療>

- ・高度急性期・急性期医療に係る診療実績・・・17
- ・ドクターヘリ出動状況・・・19

<小児医療・周産期医療>

- ・分娩数・・・20
- ・出生数等・・・21
- ・志摩広域消防組合による小児・産科疾病別救急搬送件数・・・22

令和元年10月8日
三重県病院事業庁

<志摩病院の現状>

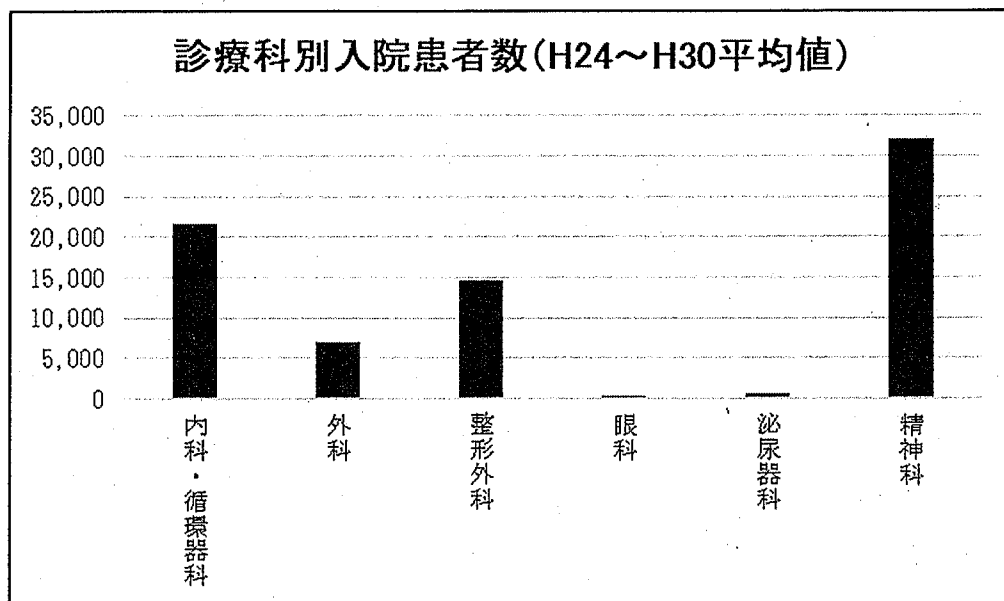
【入院】

○入院患者数の推移（診療科別）

(単位：人)

	H23	H24	H25	H26	H27	H28	H29	H30
内科・循環器科	16,311	21,303	21,166	22,104	21,973	23,860	23,872	17,933
外科	6,326	6,340	6,541	6,046	6,005	6,529	8,434	9,256
整形外科	16,503	11,757	12,738	13,313	13,629	17,095	17,748	16,119
眼科	303	287	316	267	253	249	248	251
泌尿器科	1,473	1,739	1,075	714	530	287	375	227
精神科	33,588	34,109	33,340	32,633	32,307	33,157	30,596	28,661
合計	74,504	75,535	75,176	75,077	74,697	81,177	81,273	72,447

[参考]



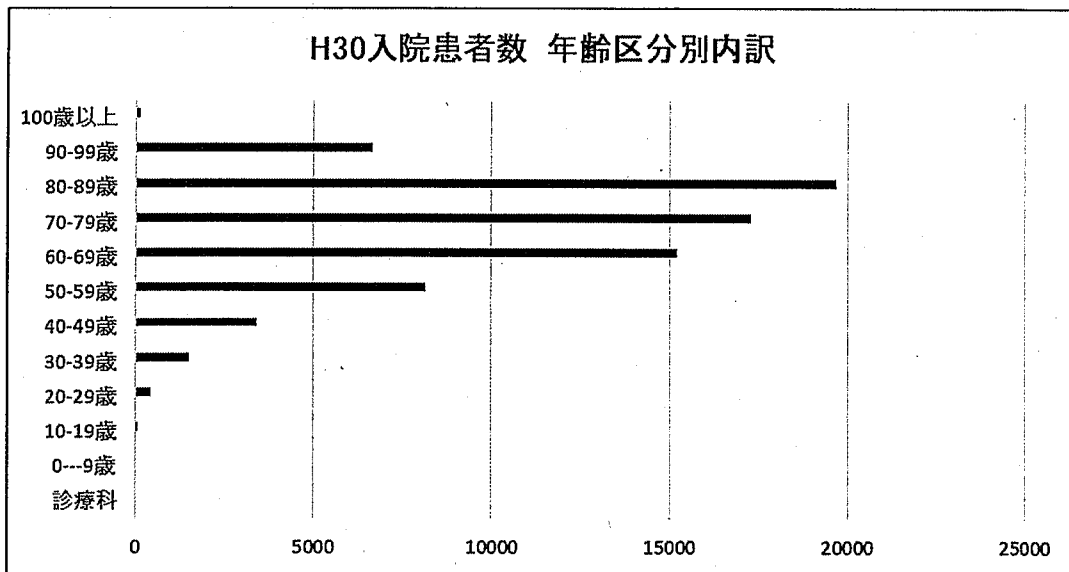
○H30入院患者数（年齢区分別）

診療科	0-9歳	10-19歳	20-29歳	30-39歳	40-49歳	50-59歳	60-69歳	70-79歳	80-89歳	90-99歳	100歳以上	合計人数	平均年齢
内科	0	22	59	93	178	458	1,549	4,205	7,729	3,650	93	18,036	81.05
外科	0	14	27	68	78	535	1,615	3,226	3,472	223	0	9,258	75.12
整形外科	4	12	99	238	452	1,094	2,228	3,825	5,924	2,208	42	16,126	76.47
泌尿器科	0	0	0	4	0	1	14	116	79	13	0	227	78.80
眼科	0	3	0	0	0	0	33	130	85	0	0	251	77.08
精神科	0	0	237	1,112	2,692	6,084	9,783	5,793	2,395	567	0	28,663	63.23
合計	4	51	422	1,515	3,400	8,172	15,222	17,295	19,684	6,661	135	72,561	72.22

※指定管理者の医事システム上の数値であり、実際の患者数とは異なることもある。

出典：指定管理者提供資料（一部加工）

[参考]



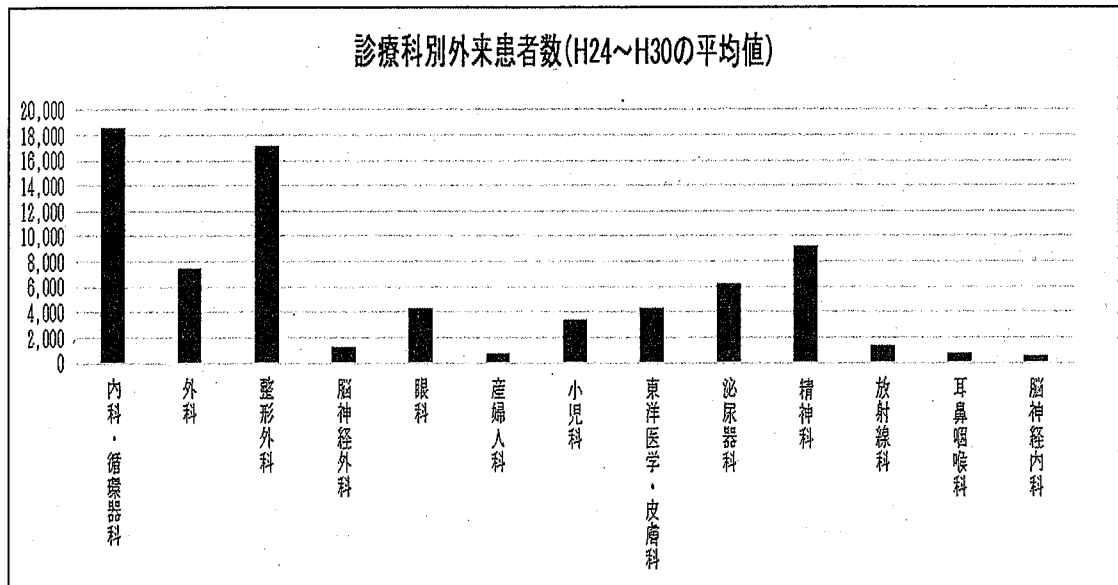
【外 来】

○外来患者数の推移（診療科別）

（単位：人）

	H23	H24	H25	H26	H27	H28	H29	H30
内科・循環器科	18,279	16,589	17,812	18,867	19,742	19,232	19,095	18,833
外科	7,800	8,040	7,264	7,369	7,718	7,424	7,421	7,363
整形外科	18,789	15,381	15,949	16,105	16,958	18,909	19,322	17,725
脳神経外科	2,780	2,588	2,170	662	761	730	842	853
眼科	5,233	4,667	4,499	4,255	4,241	4,087	4,257	4,024
産婦人科	623	610	672	588	794	935	783	1,202
小児科	726	1,395	3,378	3,733	3,981	3,864	3,884	3,461
東洋医学・皮膚科	1,941	2,132	3,718	5,157	4,967	4,691	4,883	4,948
泌尿器科	6,598	6,661	6,650	6,533	6,285	6,107	6,129	5,790
精神科	9,007	8,996	9,065	9,180	9,067	9,539	9,218	9,368
放射線科	1,389	1,603	1,389	1,432	1,436	1,248	1,289	1,427
耳鼻咽喉科	657	610	726	742	659	637	717	1,016
脳神経内科	202	258	383	504	579	756	667	567
合計	74,024	69,530	73,675	75,127	77,188	78,159	78,507	76,577

[参考]



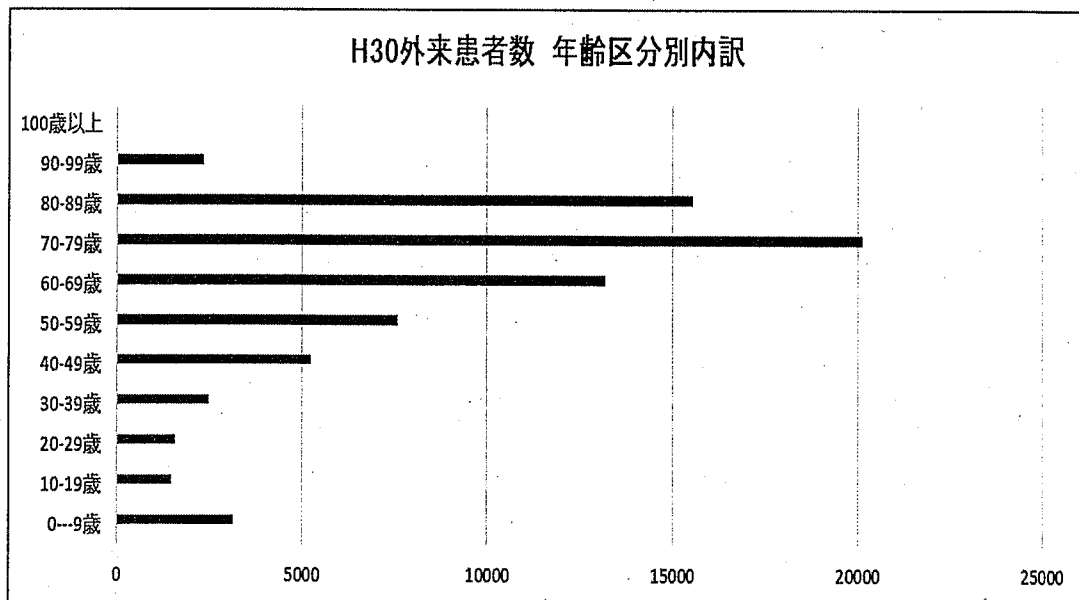
○H30外来患者数（年齢区分別）

診療科	0-9歳	10-19歳	20-29歳	30-39歳	40-49歳	50-59歳	60-69歳	70-79歳	80-89歳	90-99歳	100歳以上	合計人数	平均年齢
内科	2	105	252	437	1,040	1,474	3,631	4,989	3,013	455	4	15,402	68.38
循環器科	0	0	0	0	11	43	145	346	400	51	0	996	76.78
外科	62	37	69	147	312	801	1,319	2,060	1,689	217	0	6,713	69.28
脳神経内科	0	14	12	24	10	11	75	236	177	11	0	570	71.04
脳神経外科	0	8	27	44	44	92	176	321	139	12	0	863	66.26
小児科	2,625	437	16	0	0	0	0	0	0	0	0	3,078	4.58
整形外科	268	569	299	418	788	2,126	3,220	4,884	4,454	687	18	17,731	67.42
皮膚科	103	60	124	206	380	566	897	1,548	902	150	3	4,939	65.42
泌尿器科	11	14	42	35	100	205	915	1,872	2,142	358	0	5,694	75.77
産婦人科	7	16	60	123	267	144	175	227	110	15	0	1,144	56.37
眼科	61	13	13	42	101	234	736	1,419	1,230	128	0	3,977	72.56
耳鼻咽喉科	11	2	7	32	53	72	249	365	211	11	0	1,013	68.62
こころ	5	159	662	951	2,065	1,677	1,344	1,402	829	208	2	9,304	55.40
放射線科	1	53	15	40	88	167	307	450	265	36	0	1,422	66.55
人間ドック	0	0	1	1	1	0	0	0	0	0	0	3	33.33
合計	3,156	1,487	1,599	2,500	5,260	7,612	13,189	20,119	15,561	2,339	27	72,849	64.37

※指定管理者の医事システム上の数値であり、実際の患者数とは異なることもある。

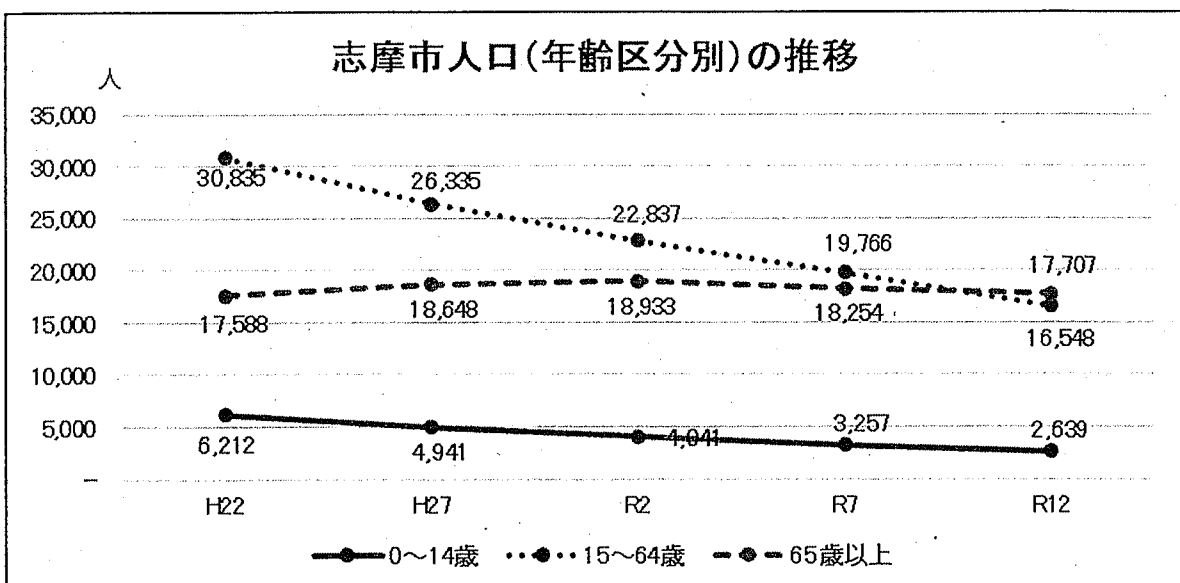
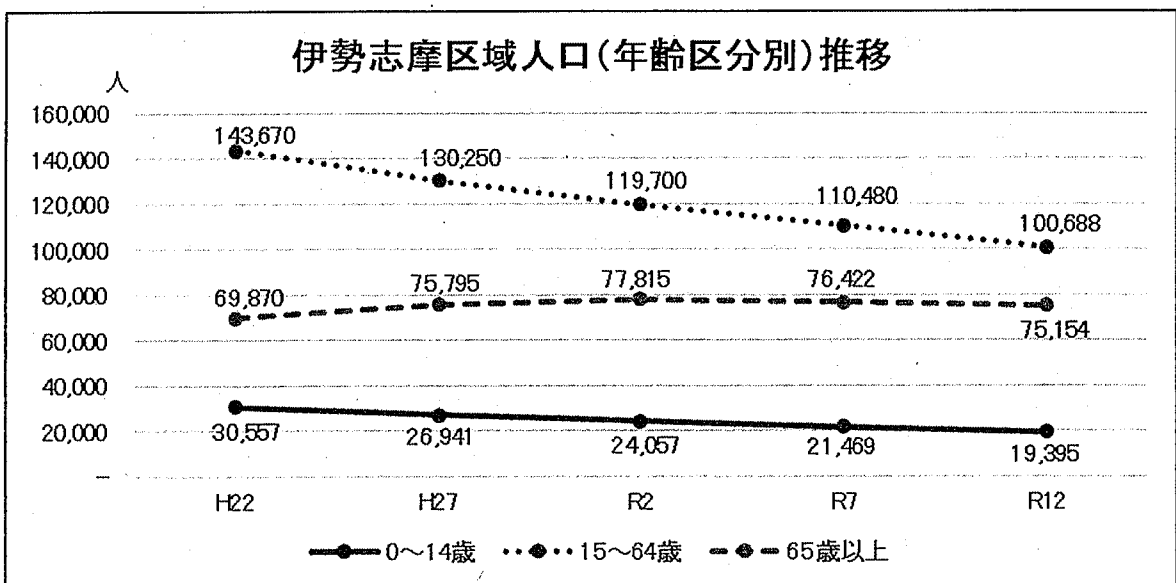
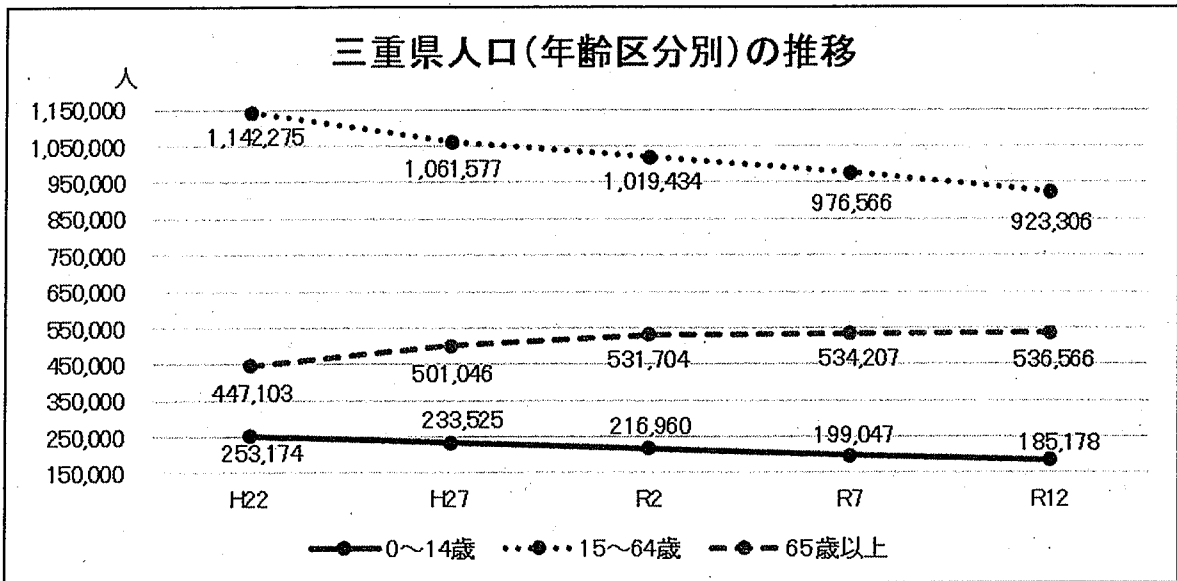
出典：指定管理者提供資料（一部加工）

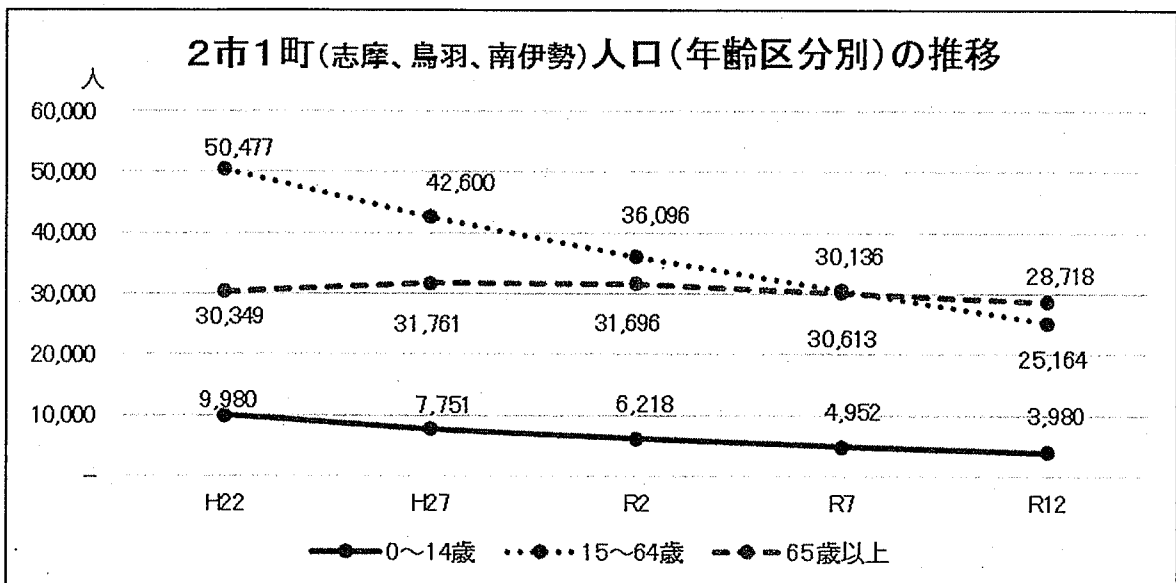
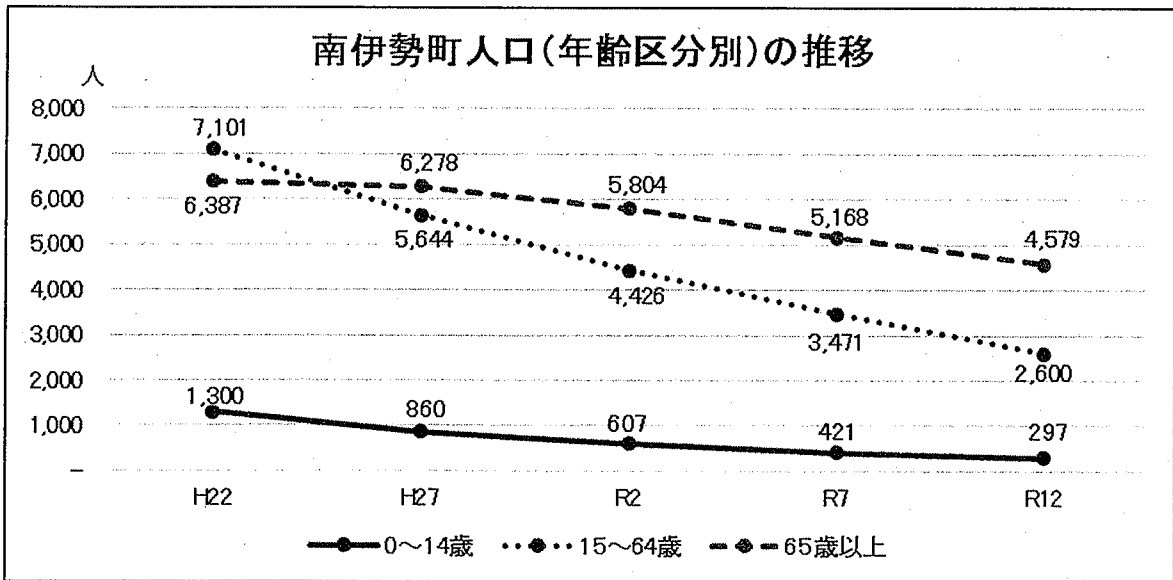
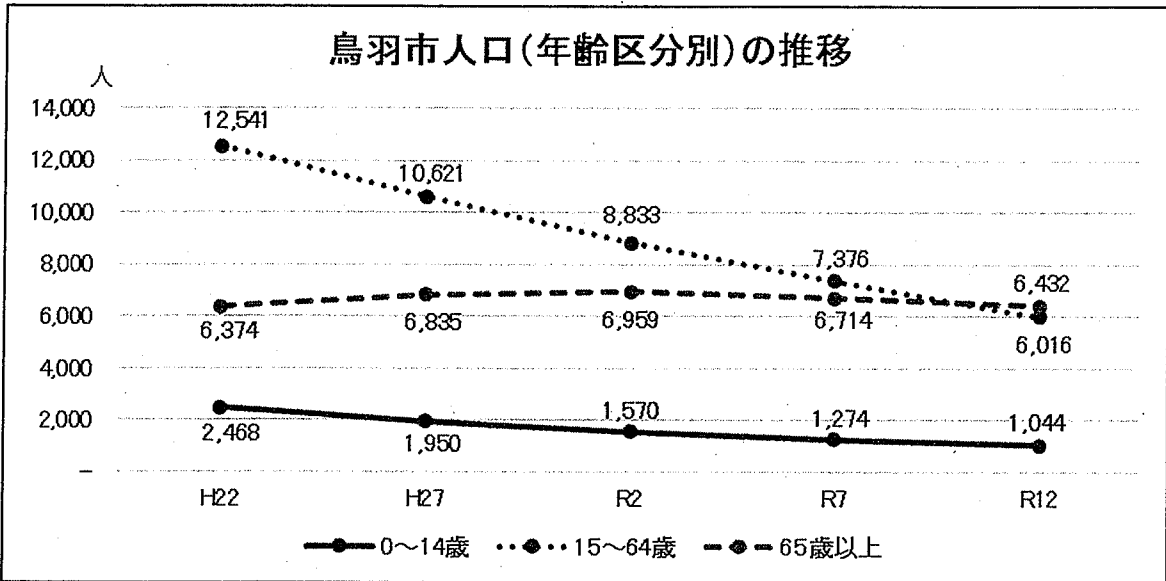
[参考]



<志摩病院を取り巻く環境の変化>

【人口】





出典：H22, H27：国勢調査、R2, R7, R12：国立社会保障・人口問題研究所による推計

【地域別患者数】

○入院患者数

		H 2 7	H 2 8	H 2 9	H 3 0
	志摩市	4,475 (85.8%)	4,820 (86.3%)	4,853 (87.7%)	4,431 (87.3%)
	鳥羽市	231 (4.4%)	249 (4.5%)	210 (3.8%)	182 (3.6%)
	南伊勢町	324 (6.2%)	322 (5.8%)	279 (5.0%)	255 (5.0%)
小 計		5,030 (96.5%)	5,391 (96.5%)	5,342 (96.6%)	4,868 (95.9%)
	伊勢市他	184 (3.5%)	195 (3.5%)	190 (3.4%)	206 (4.1%)
合 計		5,214	5,586	5,532	5,074

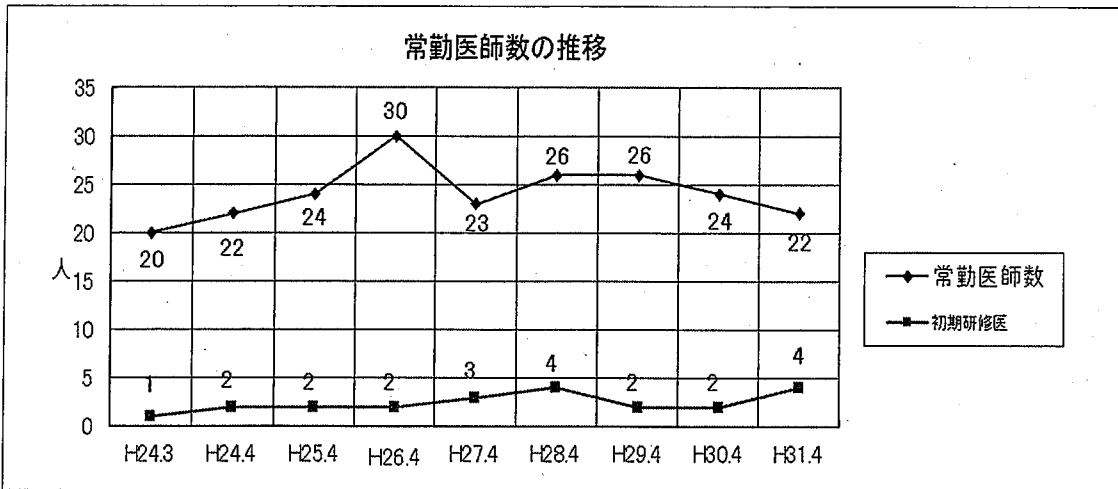
○外来患者数

		H 2 7	H 2 8	H 2 9	H 3 0
	志摩市	40,063 (90.1%)	41,483 (89.2%)	43,745 (89.7%)	40,371 (88.9%)
	鳥羽市	1,323 (3.0%)	1,394 (3.0%)	1,430 (2.9%)	1,468 (3.2%)
	南伊勢町	1,576 (3.5%)	2,117 (4.6%)	2,084 (4.3%)	2,026 (4.5%)
小 計		42,962 (96.6%)	44,994 (96.7%)	47,259 (96.9%)	43,865 (96.6%)
	伊勢市他	1,501 (3.4%)	1,527 (3.3%)	1,513 (3.1%)	1,542 (3.4%)
合 計		44,463	46,521	48,772	45,407

出典：指定管理者提供資料（一部加工）

【医師数】

○志摩病院 常勤医師数の推移



○診療科別常勤医師数の推移

診療科等	県直営		指定管理							(単位：人)
	H24.3	H24.4	H25.4	H26.4	H27.4	H28.4	H29.4	H30.4	H31.4	
①内科および救急・総合診療科	5	7	11	17	11	14	14	11	10	
②循環器科	0	0	0	0	0	0	0	0	0	
③外科	3	4	3	3	3	3	3	3	3	
④整形外科	3	2	2	2	2	2	2	2	2	
⑤脳神経外科	1	1	1	0	0	0	0	0	0	
⑥眼科	1	1	1	1	1	1	1	1	1	
⑦産婦人科	0	0	0	0	0	0	0	1	1	
⑧小児科	0	0	1	1	1	1	1	1	0	
⑨東洋医学・皮膚科	0	0	0	1	1	1	1	1	1	
⑩泌尿器科	1	1	1	1	1	1	1	1	1	
⑪精神科	3	3	3	3	2	2	2	2	2	
⑫放射線科	1	1	1	1	1	1	1	1	1	
⑬耳鼻咽喉科	0	0	0	0	0	0	0	0	0	
⑭脳神経内科	0	0	0	0	0	0	0	0	0	
緩和ケア	2	2	0	0	0	0	0	0	0	
小計	20	22	24	30	23	26	26	24	22	
初期研修医	1	2	2	2	3	4	2	2	4	
合計	21	24	26	32	26	30	28	26	26	

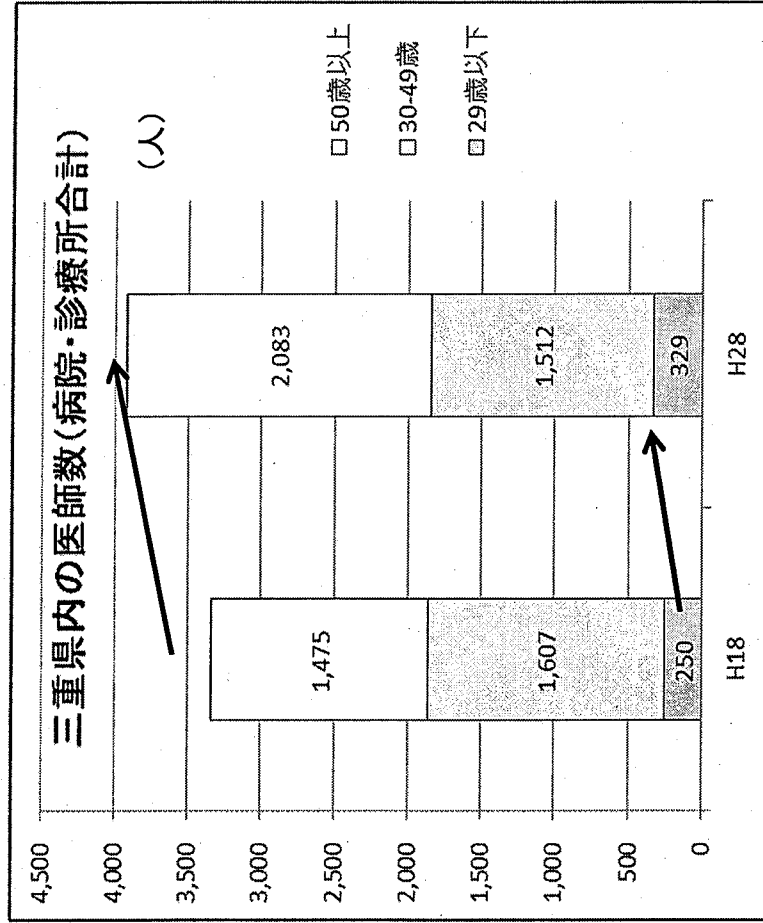
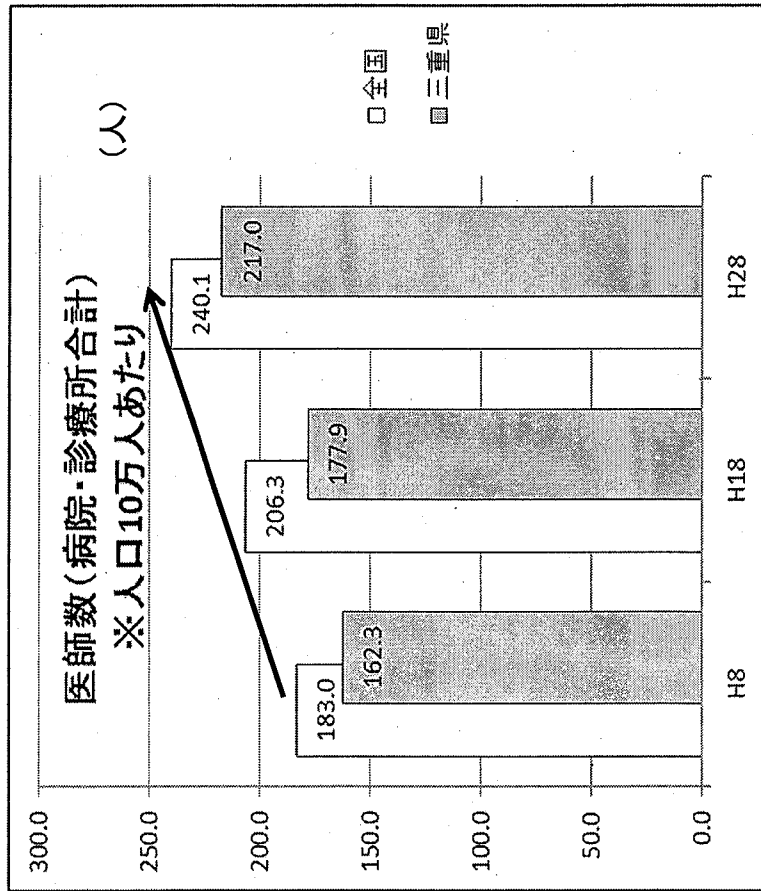
※以下の診療科は非常勤医師による外来診療

循環器科、脳神経外科、小児科 (H31.4～)、耳鼻咽喉科、脳神経内科、緩和ケア

○県内の医師数

次頁以降を参照

三重県内の医師数について



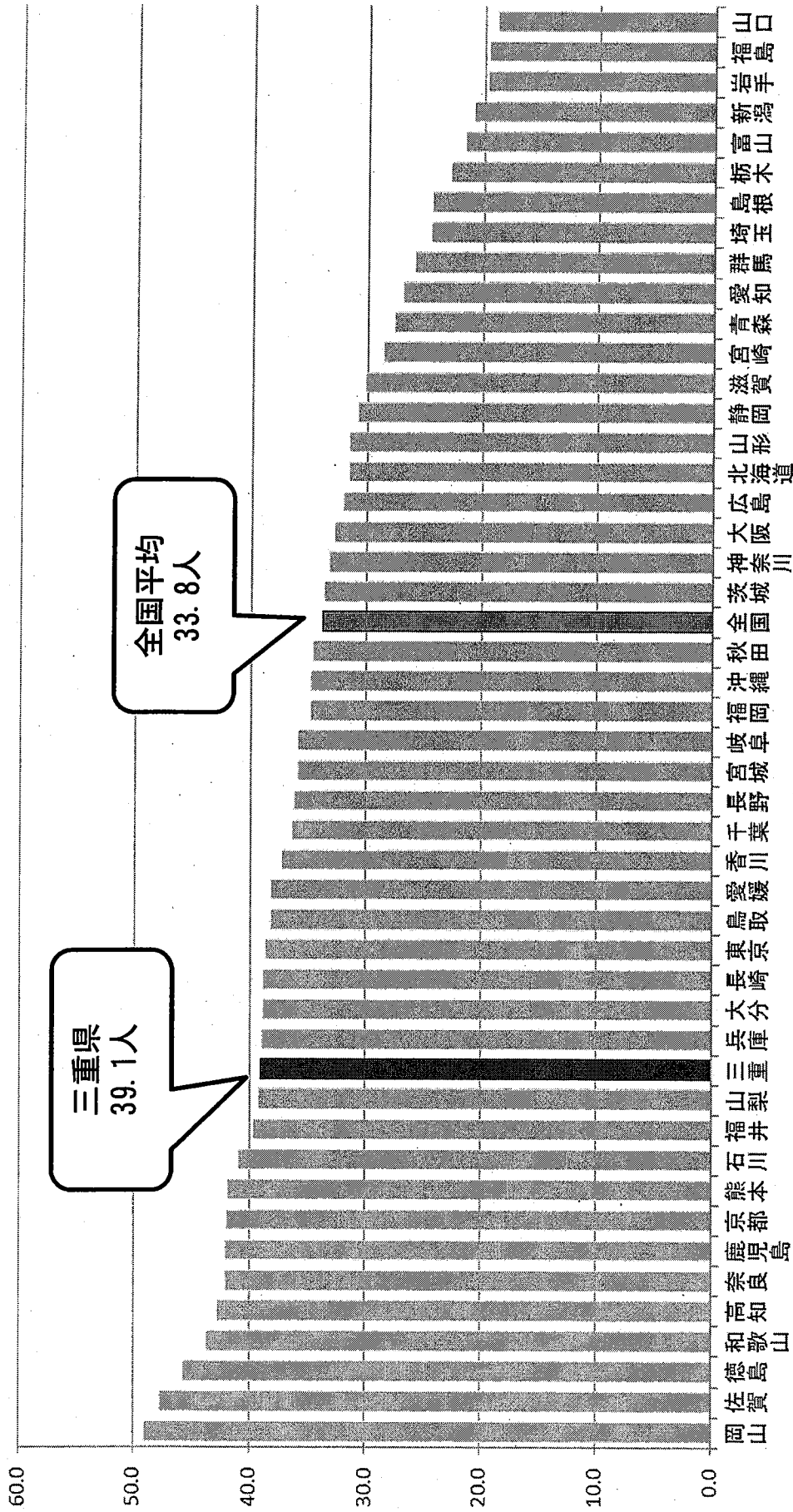
出典:厚生労働省 医師・歯科医師・薬剤師調査(平成28年末) 第18表、第30表

○三重県内の医師数は増加傾向にある

○30歳未満の若手医師は増加している。

過去10年間の医師数の増加について(H18→H28)

※病院・診療所合計医師数（人口10万人当たり）



出典：厚生労働省 医師・歯科医師・薬剤師調査（平成28年末） 第18表

○全国平均で10万人当たり33.8人増加しているのに対し、三重県は39.1人(13位)となっている。

三重県内の医師数について

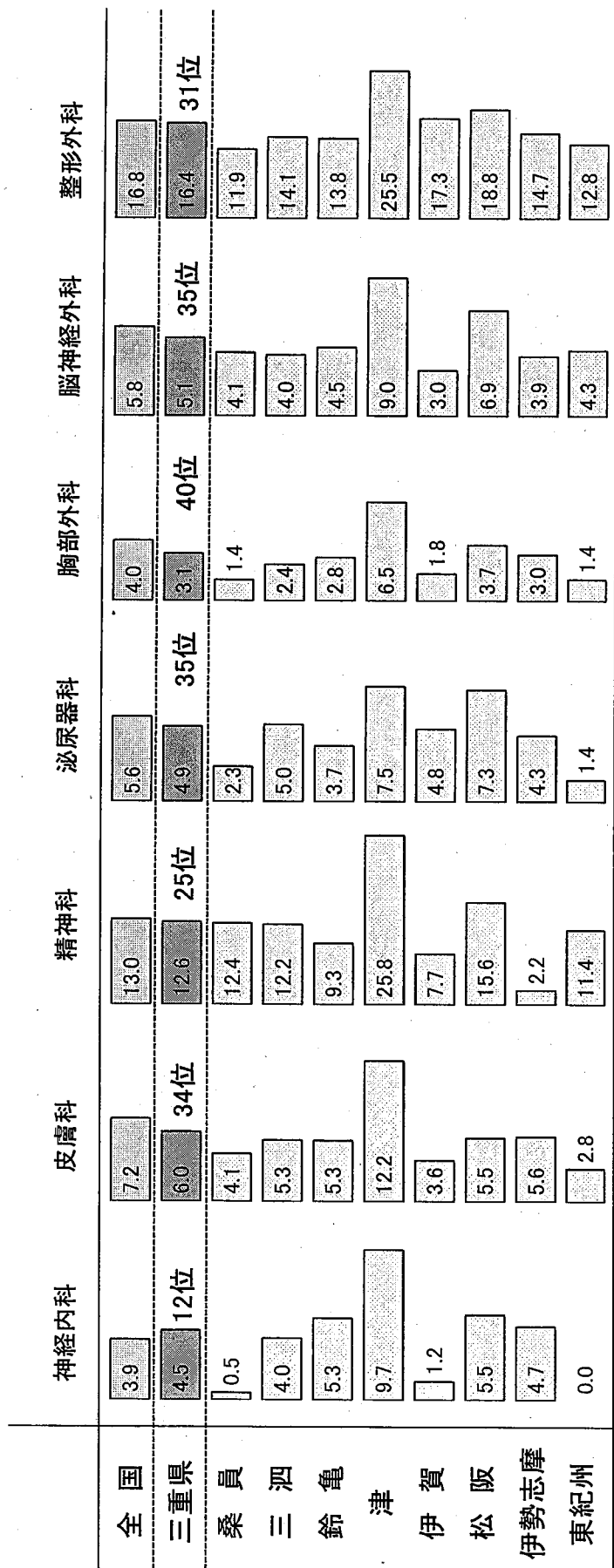
- 三重県では、人口10万人あたりの医師数が全国平均より少ない(都道府県順位 36位)。
- 全国平均との差は診療所よりも病院の方が大きい(都道府県順位 病院37位、診療所21位)。
- 病院では、伊賀、東紀州、鈴亀、桑員地域の順に医師数が少ない。
- 他方、診療所については、桑員、伊賀、鈴亀、三泗、東紀州の順に医師数が少ない。
- 診療科別でも、外科、小児科、麻酔科の全国順位は、順に30位、39位、47位となっている。

	総数	病院	診療所	内科	外科	小児科	産婦人科	麻酔科
全国	240.1	159.4	80.7	85.0	18.1	13.3	10.4	7.2
三重県	217.0	134.8	82.2	80.7	17.3	11.5	9.8	3.8
桑員	157.5	96.4	61.1	56.9	18.8	6.0	8.3	2.3
三泗	200.5	121.9	78.6	72.8	14.1	10.6	9.8	4.0
鈴亀	172.0	93.7	78.3	65.7	11.4	6.5	6.9	3.7
津	371.4	276.3	95.1	122.0	31.2	27.3	19.0	4.7
伊賀	149.4	73.8	75.6	60.7	13.1	8.3	5.4	3.0
松阪	228.6	141.6	87.0	83.8	16.0	8.2	7.8	6.9
伊勢志摩	218.4	121.3	97.1	92.0	17.3	11.2	9.5	3.0
東紀州	158.0	75.4	82.5	88.2	10.0	7.1	5.7	0.0

※いずれも人口10万人あたりの医師数(厚生労働省 医師・歯科医師・薬剤師調査(平成28年末))
 ※総数は、病院及び診療所医師の合計
 ※地域医療構想区域別

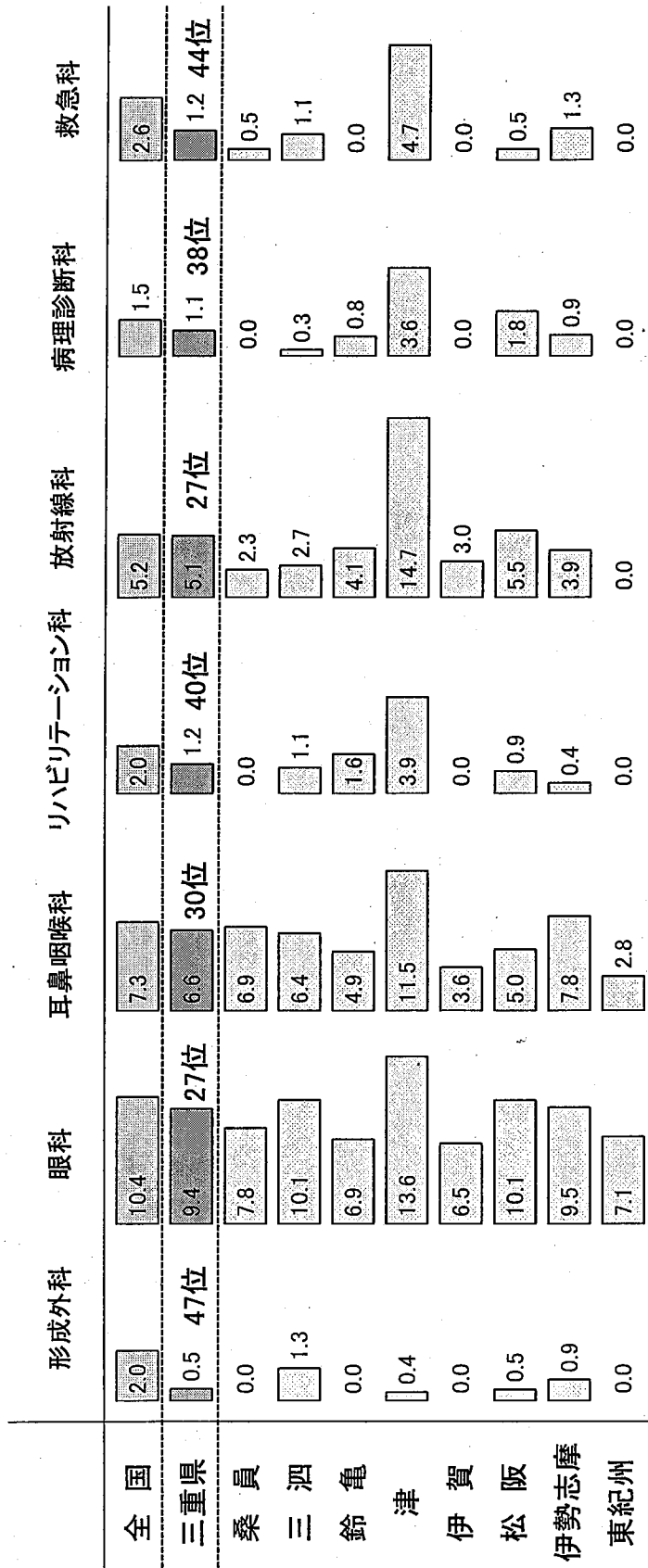
三重県内の医師数について②

○診療科別にみると、三重県全体では形成外科、救急科、胸部外科、リハビリテーション科、病理診断科が特に少ない(各47位、44位、40位、40位、38位)
 ○科によって地域偏在に差がみられ、脳神経外科、整形外科、眼科は東紀州も含めめる程度医師が散らばっている。



※いずれも人口10万人あたりの医師数(厚生労働省 医師・歯科医師・薬剤師調査(平成28年末))
 ※総数は、病院及び診療所医師の合計
 ※地域医療構想区域別

三重県内の医師数について③



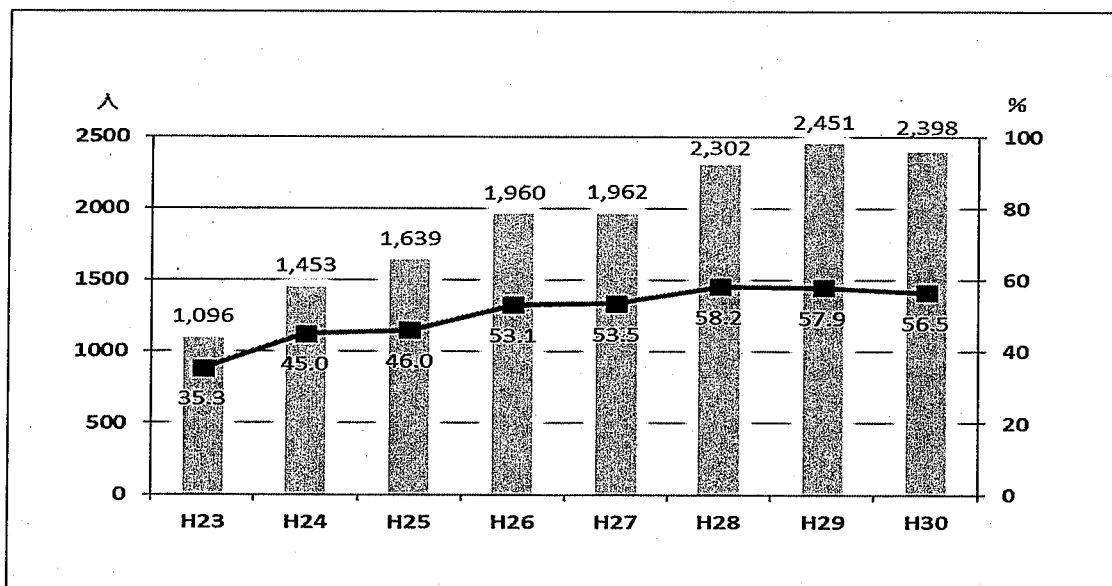
※いずれも人口10万人あたりの医師数(厚生労働省 医師・歯科医師・薬剤師調査(平成28年末))

※総数は、病院及び診療所医師の合計

※地域医療構想区域別

<救急医療>

○志摩広域消防組合による志摩病院への救急搬送患者数

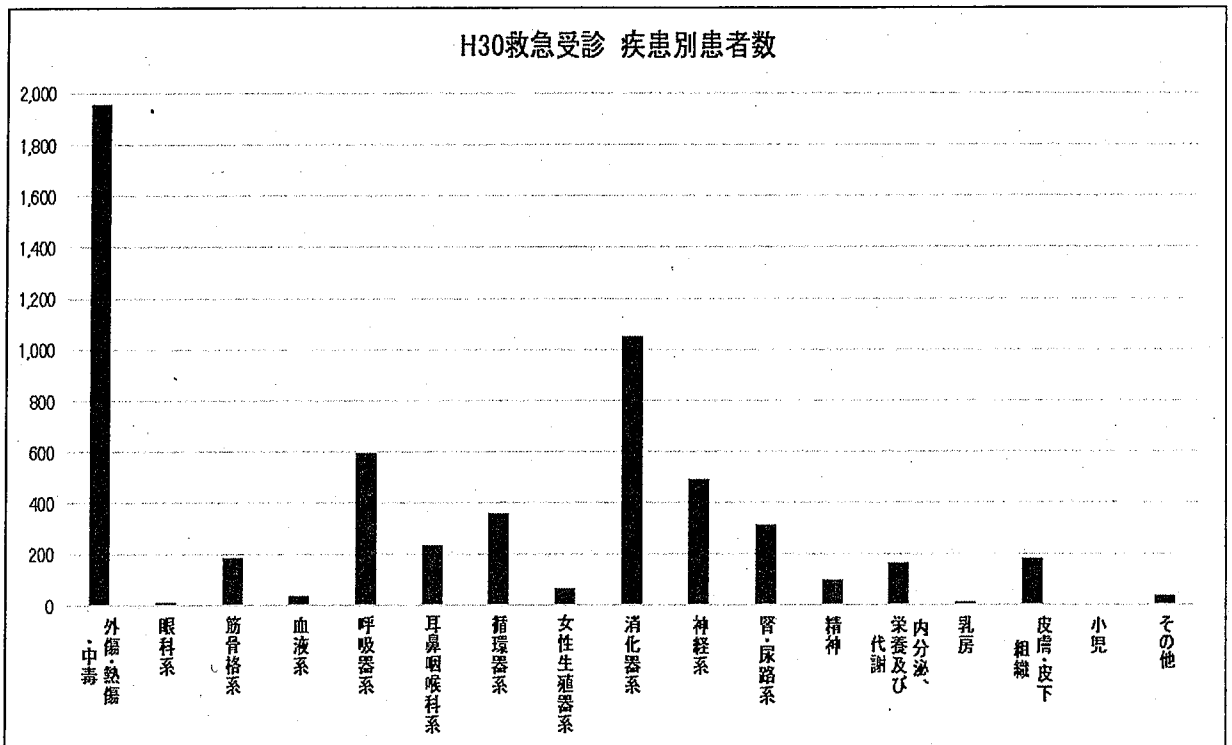


棒グラフ：搬送者数 折れ線グラフ：搬送割合

○志摩広域消防組合による病院別救急搬送割合

	H23	H24	H25	H26	H27	H28	H29	H30
県立志摩病院	35.3	45.0	46.0	53.1	53.5	58.2	57.9	56.5
伊勢赤十字病院	46.4	40.0	41.3	38.8	40.1	34.9	33.7	35.6
志摩市民病院	12.2	8.5	5.8	2.1	1.9	1.6	2.8	3.1
町立南伊勢病院	1.5	2.6	2.9	2.4	2.1	2.9	3.2	2.9
市立伊勢総合病院	1.5	1.6	1.9	1.4	1.4	1.5	1.3	1.1
その他	1.5	2.3	2.1	2.2	1.0	0.9	1.0	0.8

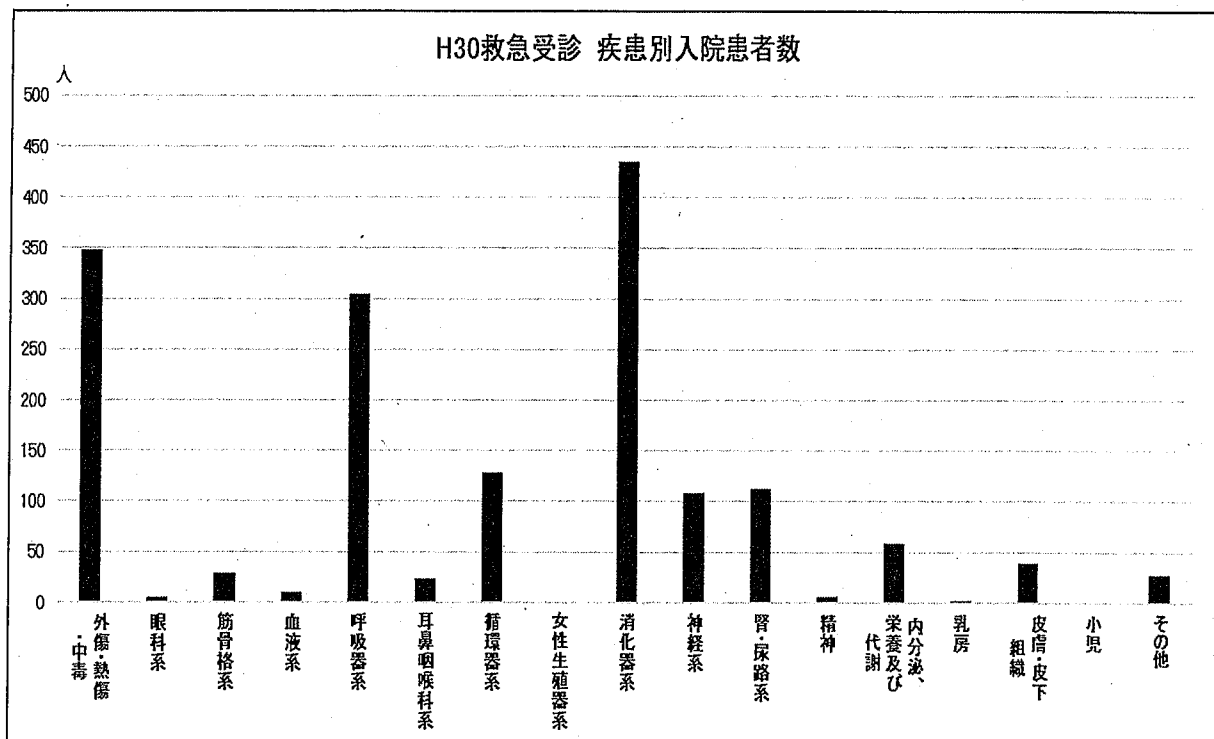
○志摩病院 H30 救急受診（救急搬送＋ウォークイン） 疾患別総患者数



	外傷・熱傷・中毒	眼科系疾患	筋骨格系疾患	血液系疾患	呼吸器系疾患	耳鼻咽喉科系疾患	循環器系疾患	女性生殖器系疾患	消化器系疾患
総数	1,955	11	187	35	595	237	360	67	1,053
比率	33.7%	0.2%	3.2%	0.6%	10.2%	4.1%	6.2%	1.2%	18.1%

	神経系疾患	腎・尿路系疾患	精神疾患	内分泌、栄養及び代謝疾患	乳房疾患	皮膚・皮下組織疾患	小児疾患	その他	合計
総数	494	316	98	165	11	184	1	37	5,806
比率	8.5%	5.4%	1.7%	2.8%	0.2%	3.2%	0.0%	0.6%	100%

○志摩病院 H30 救急受診（救急搬送＋ウォークイン） 疾患別入院患者数



	外傷・熱傷・中毒	眼科系疾患	筋骨格系疾患	血液系疾患	呼吸器系疾患	耳鼻咽喉科系疾患	循環器系疾患	女性生殖系疾患	消化器系疾患
総数	348	5	29	10	305	24	128	1	435
比率	21.2%	0.3%	1.8%	0.6%	18.6%	1.5%	7.8%	0.1%	26.5%

	神経系疾患	腎・尿路系疾患	精神疾患	内分泌、栄養及び代謝疾患	乳房疾患	皮膚・皮下組織疾患	小児疾患	その他	合計
総数	109	113	6	59	2	39	0	28	1,641
比率	6.6%	6.9%	0.4%	3.6%	0.1%	2.4%	0.0%	1.7%	100%

<高度医療>

○高度急性期・急性期医療に係る診療実績

・脳卒中

(単位：件/年)

構想区域	t-P Aによる脳血栓溶解療法実施件数				脳梗塞に対する脳血管内治療 (経皮的脳血栓回収術等) 実施件数			
	平成 28 年度		平成 29 年度		平成 28 年度		平成 29 年度	
	実 数	人口 10 万 人あたり	実 数	人口 10 万 人あたり	実 数	人口 10 万 人あたり	実 数	人口 10 万 人あたり
全 国	12,884	10.1	13,967	10.9	8,989	7.0	11,332	8.9
三重県	161	8.7	205	11.2	131	7.1	185	10.1
桑員区域	13	5.9	22	10.0	13	5.9	22	10.0
三泗区域	21	5.5	23	6.1	24	6.3	25	6.6
鈴亀区域	16	6.4	16	6.4	14	5.6	18	7.2
津区域	24	8.5	31	11.0	20	7.1	39	13.9
伊賀区域	10	5.8	11	6.4	0	0.0	0	0.0
松阪区域	23	10.3	27	12.2	*	*	26	11.7
伊勢志摩区域	54	22.7	75	31.9	60	25.2	55	23.4
東紀州区域	0	0.0	0	0.0	0	0.0	0	0.0

構想区域	くも膜下出血に対する脳動脈瘤 クリッピング術実施件数				くも膜下出血に対する脳動脈瘤 コイル塞栓術実施件数			
	平成 28 年度		平成 29 年度		平成 28 年度		平成 29 年度	
	実 数	人口 10 万 人あたり	実 数	人口 10 万 人あたり	実 数	人口 10 万 人あたり	実 数	人口 10 万 人あたり
全 国	8,200	6.4	7,757	6.1	4,242	3.3	4,752	3.7
三重県	116	6.3	116	6.3	21	1.1	66	3.6
桑員区域	*	*	*	*	*	*	14	6.3
三泗区域	14	3.7	18	4.7	11	2.9	16	4.2
鈴亀区域	16	6.0	13	5.2	*	*	12	4.8
津区域	18	6.4	18	6.4	10	3.5	12	4.3
伊賀区域	13	7.5	12	7.0	0	0.0	0	0.0
松阪区域	17	7.6	17	7.7	*	*	12	5.4
伊勢志摩区域	38	15.9	38	16.1	*	*	*	*
東紀州区域	0	0.0	0	0.0	0	0.0	0	0.0

件数は、レセプト件数

* 欄は 10 件未満のため非公表

資料：厚生労働省「NDB」（平成 28 年度）、総務省「住民基本台帳に基づく人口・人口動態及び世帯数調査」（平成 29 年 1 月 1 日現在）

・ 心筋梗塞

(単位：件/年)

構想区域	急性心筋梗塞に対する経皮的冠動脈インターベンションの実施件数				心筋梗塞に対する冠動脈再開通件数			
	平成28年度		平成29年度		平成28年度		平成29年度	
	実数	人口10万人あたり	実数	人口10万人あたり	実数	人口10万人あたり	実数	人口10万人あたり
全国	222,300	173.8	196,799	154.1	45,941	35.9	47,437	37.1
三重県	3,645	197.9	3,227	175.9	727	39.5	777	42.4
桑員区域	346	156.6	343	155.5	53	24.0	82	37.2
三泗区域	624	164.4	675	177.8	151	39.8	181	47.7
鈴亀区域	308	123.1	363	144.6	83	33.2	80	31.9
津区域	589	209.1	536	189.8	120	42.6	134	47.7
伊賀区域	533	306.6	346	201.0	73	42.0	68	39.5
松阪区域	855	382.4	539	242.9	112	50.1	93	41.9
伊勢志摩区域	342	143.5	387	164.4	124	52.0	139	59.0
東紀州区域	48	65.2	38	52.6	11	14.9	*	*

構想区域	虚血性心疾患に対する心臓血管外科手術件数			
	平成28年度		平成29年度	
	実数	人口10万人あたり	実数	人口10万人あたり
全国	16,309	12.8	16,397	12.8
三重県	235	12.8	237	12.9
桑員区域	0	0	0	0
三泗区域	89	23.4	72	19.0
鈴亀区域	0	0	0	0
津区域	54	19.2	70	24.9
伊賀区域	14	8.1	16	9.3
松阪区域	29	13.0	35	15.8
伊勢志摩区域	49	20.6	44	18.7
東紀州区域	0	0.0	0	0.0

* 欄は10件未満のため非公表

資料：厚生労働省「NDB」（平成28年度）、総務省「住民基本台帳に基づく人口・人口動態及び世帯数調査」（平成29年1月1日現在）

○三重県 ドクターヘリ年度別出動状況

	H24	H25	H26	H27	H28	H29	H30
要請件数	350	453	541	566	577	561	505
出動件数	272	352	378	423	395	386	320
うち救急現場出動	162	236	287	331	296	290	235
うち病院間搬送	110	116	91	92	99	96	85
キャンセル	11	18	30	45	26	40	37
出動不能	67	83	133	98	156	135	148

出典：三重県医療保健部提供資料を加工

○志摩病院 ドクターヘリによる搬送件数

	H24	H25	H26	H27	H28	H29	H30
搬送件数	31	43	38	50	33	55	44
<参考：疾患別>							
脳疾患	12	10	15	25	12	19	21
心疾患	9	20	14	13	8	22	14
外科系	1	3	4	9	7	4	5
その他	9	10	5	3	6	10	4

<小児医療・周産期医療>

○分娩数

・三重県内分娩施設数(H26～R1)

年	病院	診療所
H26	15施設	24施設
H27	15施設	24施設
H28	15施設	21施設
H29	14施設	22施設
H30	14施設	22施設
R1	14施設	23施設

出典：三重県医療保健部提供

・地域別分娩実施医療機関数(H29)

区域	病院		診療所	
	施設数	分娩数	施設数	分娩数
三重県	14	6,288	22	7,748
北勢医療圏	7	3,943	8	2,552
桑員区域	3	998	1	527
三泗区域	3	1,887	4	1,192
鈴亀区域	1	1,058	3	833
中勢伊賀医療圏	3	1,562	5	2,264
津区域	2	1,043	3	1,566
伊賀区域	1	519	2	698
南勢志摩医療圏	3	674	8	2,834
松阪区域	2	438	3	1,245
伊勢志摩区域	1	236	5	1,589
東紀州医療圏	1	109	1	98

出典：三重県医療保健部提供

○出生数等

・ H 2 3 ~ H 2 8

単位:人

	H23	H24	H25	H26	H27	H28
三重県	15,080	14,729	14,514	13,727	13,950	13,202
伊勢志摩区域	1,735	1,618	1,574	1,546	1,572	1,423
鳥羽市	125	98	128	98	100	119
志摩市	304	283	276	282	250	249
南伊勢町	51	47	36	52	47	42

出典：三重県医療保健部提供資料（厚生労働省「人口動態調査」、県健康福祉総務課、
県統計課「三重県統計書」、「三重県勢要覧」を一部加工

・ H 2 9

	出生		死亡		死産		婚姻		離婚		自然増加	
	総数	率	総数	率	総数	率	総数	率	総数	率	総数	率
	人	%	人	%	胎	%	組	%	組	%	人	%
三重県	12,663	7.2	20,531	11.6	268	20.7	7,937	4.5	2,784	1.58	△ 7,868	△ 4.5
伊勢志摩区域	1,351		3,194		40		868		314		△ 1,843	
鳥羽市	84	4.5	322	17.3	3	34.5	61	3.3	22	1.18	△ 238	△ 12.8
志摩市	237	4.9	799	16.4	7	28.7	156	3.2	71	1.46	△ 562	△ 11.5
南伊勢町	33	2.7	273	22.6	-	-	32	2.7	11	0.91	△ 240	△ 19.9

出典：三重県医療保健部提供資料（厚生労働省「人口動態調査」）を一部加工

○志摩広域消防組合による小児・産科疾病救急搬送件数

・小児

	小児疾病・程度別																	
	総数	搬送先病院			傷病											程度 ※(下欄参照)		
		志摩病院	その他管内	管外	分類 ※(下欄参照 急病以外：分類なし)											死亡	重症	中等症
				脳	心	消	呼	精	感	泌	新	他	不明					
平成20	151	80	20	51	2	0	6	18	1	7	2	0	85	28	0	9	56	86
平成21	153	38	18	97	0	0	8	35	0	2	2	0	43	22	1	5	40	107
平成22	185	52	16	117	1	1	13	23	0	10	1	1	15	24	1	1	48	135
平成23	204	62	14	128	1	0	4	20	0	15	0	0	29	31	0	4	49	151
平成24	205	47	16	142	3	2	6	21	0	6	3	0	40	29	0	3	39	163
平成25	232	62	11	159	1	1	7	34	5	4	1	1	34	32	3	2	48	179
平成26	244	38	10	196	0	1	4	38	9	11	3	1	44	45	0	7	46	190
平成27	233	25	7	201	1	1	6	39	5	8	1	0	33	37	0	1	37	195
平成28	231	44	5	182	2	1	10	35	6	6	0	0	29	42	0	4	39	188
平成29	228	15	19	194	1	0	11	33	1	5	1	0	35	42	1	2	40	185
平成30	246	28	3	215	0	1	2	2	2	2	2	2	0		0	1	21	224
平成31	122	12	6	104	0	0	4	4	4	4	4	4	4	4	0	0	26	96

※ 傷病程度	・死亡	初診時死亡が確認されたもの
	・重症	3週間以上の入院加療を要するもの
	・中等症	傷病の程度が重症又は軽症以外のもの
	・軽症	軽易で入院を要しないもの

※ 疾病分類	・脳	循環器系 脳疾患
	・心	循環器系 心疾患
	・消	消化器系
	・呼	呼吸器系
	・精	精神系
	・感	感覚系
	・泌	泌尿器系
	・新	新生物
	・他	その他
・不明	症状、徴候及び診断名不明確の状態	

出典：志摩広域消防組合提供資料

・産科

	産科疾病・程度別																	
	総数	搬送先病院			傷病										程度 ※(下欄参照)			
		志摩病院	その他管内	管外	分類 ※(下欄参照 急病以外：分類なし)										死亡	重症	中等症	軽症
脳	心	消	呼	精	感	泌	新	他	不明	死亡	重症	中等症	軽症					
平成20	20	1	0	19	1	0	0	0	0	0	1	0	17	1	0	0	2	18
平成21	7	0	0	7	0	0	0	0	0	0	4	1	2	0	0	0	3	4
平成22	9	1	0	8	0	0	0	0	0	0	3	4	2	0	0	2	4	3
平成23	7	0	0	7	0	0	0	0	0	0	3	1	2	1	0	0	2	5
平成24	10	0	0	10	0	0	0	0	0	0	2	3	5	0	0	0	6	4
平成25	11	0	0	11	0	0	0	0	0	0	4	1	6	0	0	1	6	4
平成26	10	1	0	9	0	0	0	0	0	0	2	2	6	0	0	0	7	3
平成27	7	0	0	7	0	0	0	0	0	0	0	1	4	2	0	0	4	3
平成28	10	0	0	10	0	0	0	0	0	0	2	1	6	1	0	1	7	2
平成29	4	0	0	4	0	0	0	0	0	0	1	1	2	0	0	0	4	0
平成30	6	0	0	6	0	0	0	0	0	0	2	1	3	0	0	1	3	2
平成31	6	0	0	6	0	1	0	0	0	0	0	3	2	0	0	0	5	1

※傷病程度	・死亡	初診時死亡が確認されたもの
	・重症	3週間以上の入院加療を要するもの
	・中等症	傷病の程度が重症又は軽症以外のもの
	・軽症	輕易で入院を要しないもの

※疾病分類	・脳	循環器系 脳疾患
	・心	循環器系 心疾患
	・消	消化器系
	・呼	呼吸器系
	・精	精神系
	・感	感覚系
	・泌	泌尿器系
	・新	新生物
	・他	その他
・不明	症状、徴候及び診断名不明確の状態	

出典：志摩広域消防組合提供資料

