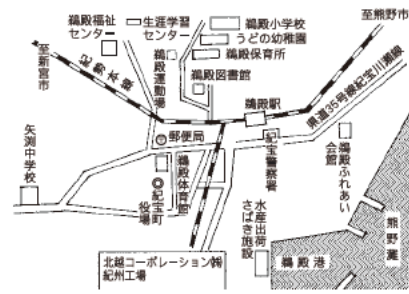


	きほうちょう 紀宝町		市町村コード 245623		
	〒519-5701 南牟婁郡紀宝町鵜殿324番地				
	TEL	0735-33-0333	FAX	0735-32-3061	
	URL	https://www.town.kiho.lg.jp/			
	Eメール	soumu@town.kiho.lg.jp			
町の花	カンラン・スイセン	町の木	ウバメガシ	町の鳥	—
基本構想	H29～R8年度		基本計画	H29～R3年度	
地域指定	辺地、山振、農村産業、近畿圏、半島、リゾート、特定農山村				
都市宣言	非核平和の町、人権尊重の町、交通安全の町、暴力追放の町				
友好都市	—				
姉妹都市等	石川県中能登町				



役所まで J R紀勢本線[鵜殿駅]から徒歩10分
三交バス[紀宝町役場前停留所]下車徒歩3分

【組織】

①議会・首長等 (H31. 4. 1)

議長		町長 (任期 R4. 2. 4 4 期目)	
 しょうじ たけし 莊 司 健		 にしだ けん 西 田 健	
副議長	やまもと せいいち 山本 精一	副町長	
議員	(任期 R5. 2. 9)		
定数	13 人		
内訳	共産党1人、無所属12人		

②職員 (H30. 4. 1)

全職員数		一般行政職員内訳			
一般行政	100 人	議 会	2 人	労 働	0 人
教 育	13 人	総 務	29 人	農林水産	5 人
消 防	0 人	税 務	5 人	商 工	0 人
公営企業等	9 人	民 生	29 人	土 木	12 人
計	122 人	衛 生	18 人	計	100 人

【面積・人口等】

①面積

総面積 (H30. 10. 1)	耕地 (H30. 7. 15)	宅地 (H30. 1. 1)	森林 (H30. 3. 31)
79. 62 km ²	4. 22 km ²	2. 12 km ²	60. 73 km ²

②人口及び世帯数

H27. 10. 1	H22. 10. 1	増減率	H31. 4. 1推計人口
11, 207 人	11, 896 人	△ 5. 8 %	10, 588 人
4, 947 世帯	5, 123 世帯	△ 3. 4 %	4, 838 世帯

老年人口割合 (H30. 10. 1)	36. 5 %
年少人口割合 (H30. 10. 1)	11. 8 %
外国人住民割合 (H30. 12. 31)	0. 81 %

③有権者数 (R1. 6. 1)

男	女	計
4, 330 人	5, 024 人	9, 354 人

【沿革】 (67ページに掲載しています。)

【紀宝町の特徴】

①[名所]

1. 道の駅 紀宝町ウミガメ公園

紀宝町には、毎年5月から8月にかけて、アカウミガメが産卵に訪れます。希少種となりつつあるウミガメを保護して未来へと継承していくために、昭和63年、全国初となる町独自の「ウミガメ保護条例」を制定しました。この保護活動の拠点として、平成5年に、「道の駅 紀宝町ウミガメ公園」がオープンしました。同公園では、飼育プールでウミガメを間近で観察できるほか、隣接する物産館では、とれたてのみかんなどの農産物や町の特産品などを販売しています。



2. 世界遺産熊野川

熊野川は、平安・鎌倉時代には、上皇達が熊野三山への参詣道として熊野川を下っていたことから、「紀伊山地の霊場と参詣道」として世界遺産に登録されました。川の参詣道として世界遺産に登録されているのは、世界的にも熊野川だけであり、歴史的にも価値を有しています。



雄大な熊野川を、川舟に乗り、水の流れる音を聴きながら水面からの雄大な風景をゆっくり眺める体験型観光が、人気を集めています。

3. そのほか

七里御浜、飛雪の滝、神内神社(子安神社)、平尾井薬師、貴称谷社など

②[名産・特産品]

みかん、マイヤーレモン、梅干し、なめこ、釜揚げシラス、紙、木材



③[主な郷土出身者]

古畑種基(法医学者・昭和31年文化勲章受章)、荒巻茂生(ジャズベーシスト)

④[祭・行事]

- [5月] ほたる灯ろう展
- [8月] 紀宝町花火大会
- [10月] 紀宝みなとフェスティバル
- [12月] 光の祭典(イルミネーション)
- [毎月第2土曜日] 紀の宝みなと市

【主要施策（独自取組）等】

事業名等	R1当初予算額	事業概要
①紀宝町福祉センター改修事業	306,580 千円	町内にある2つの福祉センターは老朽化により、空調設備や給排水施設などに故障が発生し、デイサービス事業等に支障が出ているため、高齢者等への安全性を確保し、住民のニーズに応えられるよう、大規模な改修工事を実施する。
②紀宝町防災無線（移動系）デジタル化更新事業	111,500 千円	防災行政無線（移動系）をデジタル化に更新し、災害時に、現場対応中の職員や消防団、地域間での情報伝達の充実に図られるよう環境整備を行う。
③鮎田第一排水機場ポンプ取替事業	59,800 千円	台風や集中豪雨等による洪水や浸水被害の多発などから想定できる自然災害に備えた防災対策の一環として、町内の相野谷川沿いにある排水機場ポンプの取替を行い、常に十分な機能を確保することで、地域住民の安全・安心を確保し災害に強いまちづくりを進める。

【財政】

①当初予算（普通会計）

区分	当初予算			[参考]決算（普通会計）		
	R1年度 (千円)	対前年度 伸率 (%)	H30年度◇ (千円)	H29年度 (千円)	対前年度 伸率 (%)	
地方税	942,009	△ 1.6	957,458	1,048,541	0.9	
地方交付税	2,313,465	0.4	2,303,363	2,769,285	△ 3.3	
国庫支出金	306,892	18.3	259,428	480,460	8.0	
県支出金	505,223	2.2	494,138	380,469	△ 31.5	
地方債	846,200	△ 46.3	1,575,700	717,837	25.3	
歳入計	6,325,752	△ 9.4	6,981,779	6,493,132	△ 1.9	
義務的経費	人件費	1,155,197	2.0	1,132,006	1,053,863	0.6
	扶助費	552,761	12.0	493,558	746,077	2.8
	公債費	889,436	4.3	852,631	811,746	1.7
	小計	2,597,394	4.8	2,478,195	2,611,686	1.6
物件費	1,245,880	4.6	1,191,587	1,038,331	3.5	
普通建設事業費	補助	408,100	5.9	385,300	474,625	△ 0.5
	単独	590,957	△ 55.6	1,329,662	394,013	64.7
	県営等	—	—	—	6,988	△ 65.1
歳出計	6,325,752	△ 9.4	6,981,779	6,160,280	△ 3.6	

②主要指標（H29年度）

区分	指標等	
標準財政規模	4,028,080 千円	
実質赤字比率	—	
連結実質赤字比率	—	
実質公債費比率 (3カ年平均・H27~H29)	8.1 %	
将来負担比率	23.2 %	
財政力指数 (3カ年平均・H28~H30)	0.304	
経常収支比率 (含臨時財政対策債)	92.8 %	
経常一般財源比率	98.1 %	
実質収支比率	5.9 %	
税の徴収率 (現年課税分+滞納繰越分)	93.2 %	
積立金現在高	財政調整基金	2,160,095 千円
	減債基金	4,559 千円
	特定目的基金	1,402,242 千円

③決算収支（普通会計）

区分	歳入 (千円)	歳出 (千円)	歳入歳出差引 (千円)	実質収支 (千円)	実質単年度収支 (千円)	積立金現在高 (千円)	地方債現在高 (千円)
H29年度 決算	6,493,132	6,160,280	332,852	235,925	△ 185,634	3,566,896	7,988,700
H28年度 決算	6,619,372	6,389,602	229,770	201,777	△ 534,505	3,681,504	8,014,597
H27年度 決算	6,671,551	5,998,548	673,003	637,137	106,589	3,442,395	8,162,589

【産業】

区分	総生産（H27年度）		就業人口（H27.10.1）	
	(百万円)	構成比(%)	(人)	構成比(%)
第一次産業	739	2.5	360	7.3
第二次産業	16,420	54.6	1,272	25.9
第三次産業	12,749	42.4	3,248	66.2
輸入品に課される税・関税等	158	0.5	—	—
計	30,066	100.0	4,910	100.0

【教育】

(H30.5.1現在)

【教育・福祉】

区分	幼稚園	小学校	中学校	区分	認定こども園 (H31.4.1現在)
箇所数	1 園 (0 園)	5 校 (0 校)	2 校 (0 校)	箇所数	0 園 (0 園)
児童生徒数	33 人	522 人	265 人	定員	—

【福祉】

(H31.4.1現在)

区分	保育所	特別養護 老人ホーム	養護 老人ホーム	老人福祉 センター
施設数	5 施設 (0 施設)	2 施設 (2 施設)	—	2 施設 (0 施設)
定員	411 人	111 人	—	—

生活保護率(人口千人あたり)(R1.5) 7.0 %

【医療】

(H29.10.1現在)

区分	病院	一般診療所	歯科診療所
施設数	0 施設 (0 床)	6 施設	6 施設

【公共施設整備状況】

(H29年度)

都市公園等面積（人口1人あたり）	7.6 m ²	
下水道等普及率	52.4 %	
市町立施設	図書館	1 施設
	体育施設	4 施設
	公会堂・市民会館	0 施設
	公民館	1 施設
	集会所	21 施設
保健センター	1 施設	