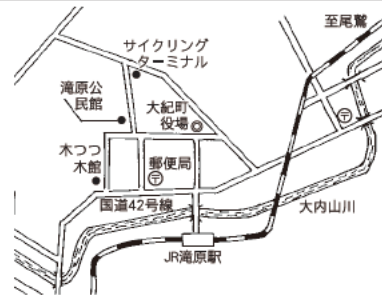


	たいきちょう 大紀町		市町村コード 244716		
	〒519-2703 度会郡大紀町滝原1610-1				
	TEL	0598-86-2212	FAX	0598-84-8568	
	URL	http://www.town.taiki.mie.jp/			
	Eメール	som@town.mie-taiki.lg.jp			
町の花	ツツジ	町の木	ウバメガシ	町の鳥	メジロ
基本構想	H26～R5年度		基本計画	H31～R5年度	
地域指定	過疎、辺地、山振、農村産業、半島、リゾート、特定農山村				
都市宣言	人権尊重の町、非核平和の町				
友好都市	—				
姉妹都市等	—				
					役所まで J R紀勢本線[滝原駅]から徒歩10分 三交南紀特急バス[大紀町役場前停留所]下車 徒歩5分



【組織】

①議会・首長等 (R1.6.10)

議長		町長 (任期 R3.3.12 3期目)	
 げん さか あきら 元坂 明		 たに ぐち とも み 谷口 友見	
副議長	ひら み じゅん いち 平見 順一	副町長	はつ どり しょ と 服部 吉人
議員	(任期 R3.3.12)		
定数	14人		
内訳	共産党1人、無所属11人、 欠員2人		

②職員 (H30.4.1)

全職員数		一般行政職員内訳			
一般行政	116人	議会	2人	労働	0人
教育	16人	総務	38人	農林水産	10人
消防	0人	税務	7人	商工	7人
公営企業等	13人	民生	36人	土木	8人
計	145人	衛生	8人	計	116人

【面積・人口等】

①面積

総面積 (H30.10.1)	耕地 (H30.7.15)	宅地 (H30.1.1)	森林 (H30.3.31)
233.32 km ²	5.76 km ²	2.02 km ²	211.33 km ²

②人口及び世帯数

H27.10.1	H22.10.1	増減率	H31.4.1推計人口
8,939人	9,846人	△9.2%	8,068人
3,691世帯	3,912世帯	△5.6%	3,490世帯

老年人口割合 (H30.10.1)	48.6%
年少人口割合 (H30.10.1)	7.8%
外国人住民割合 (H30.12.31)	1.06%

③有権者数 (R1.6.1)

男	女	計
3,554人	4,085人	7,639人

【沿革】 (67ページに掲載しています。)

【大紀町の特徴】

①[名所・旧跡]

滝原宮、頭之宮四方神社、熊野古道 (ツツラト峠、荷坂峠)、大平つつじ山、原始の不動滝「紀勢笠木溪谷」、向ヶ浜遊パーク、山海の郷紀勢、枝垂れ桜

②[名産・特産品]

七保牛、鮎、椎茸、活魚、ブリ、干物、乳製品

③[主な郷土出身者]

小倉久寛(タレント)

④[産業の特徴]

農林水産業の町

- 松阪牛(七保牛)の産地
- ブリ、伊勢真鯛、ハマチ、ヒラメ等の産地
- 椎茸栽培
- 酪農

⑤[祭・行事]

- 1月初旬 八幡祭
- 旧1月17日 赤船祭
- 7月初旬 おんべ祭
- 7月上旬 天王祭
- 8月15日 錦花火大会
- 10月中旬 大紀ふれあいまつり
- 10月中旬 滝原宮秋季大祭
- 11月中旬 頭之宮四方神社例大祭
- 3月下旬 錦ぶりまつり

⑥[防災]

- 錦タワー(津波避難塔)
収容人員 500人
- 錦第2タワー(平成24年度整備)
収容人員 500人

【主要施策（独自取組）等】

事業名等	R1当初予算額	事業概要
①減災対策防潮堤整備事業	370,000 千円	津波対策用防潮堤の整備
②子育て支援事業	48,260 千円	エンゼル手当（子育て支援助成金） エンゼル2補助金（学校給食費補助） エンゼル3補助金（高校等通学費補助）
③産業振興事業	60,990 千円	畜産業支援（松阪牛導入支援外） 漁業活性化対策（種苗放流、飼料対策、漁船導入補助等） 廃船処理対策（廃船処理費補助）

【財政】

①当初予算（普通会計）

区分	当初予算			[参考]決算（普通会計）		
	R1年度 (千円)	対前年度 伸率 (%)	H30年度 (千円)	H29年度 (千円)	対前年度 伸率 (%)	
地方税	718,191	△ 1.4	728,493	743,628	0.7	
地方交付税	3,500,000	1.4	3,450,000	3,732,928	△ 3.8	
国庫支出金	248,475	△ 3.1	256,522	296,657	△ 24.4	
県支出金	269,011	1.3	265,528	270,827	△ 2.2	
地方債	855,800	46.7	583,200	1,045,400	△ 17.9	
歳入計	6,375,000	4.6	6,094,000	7,073,742	△ 8.4	
義務的経費	人件費	1,004,805	△ 4.5	1,052,445	1,104,453	△ 5.9
	扶助費	498,302	△ 0.4	500,457	496,840	△ 5.0
	公債費	1,273,125	5.5	1,206,480	1,137,933	2.5
	小計	2,776,232	0.6	2,759,382	2,739,226	△ 2.4
物件費	752,961	3.6	726,817	665,618	△ 5.7	
普通補助 事業費	補助単	122,721	△ 25.9	165,531	97,124	△ 26.0
	独	724,956	39.8	518,574	901,858	△ 35.6
	県営等	—	—	—	16,854	△ 15.0
歳出計	6,375,000	4.6	6,094,000	6,666,662	△ 9.9	

②主要指標（H29年度）

区分	指標等	
標準財政規模	4,550,118 千円	
実質赤字比率	—	
連結実質赤字比率	—	
実質公債費比率 (3カ年平均・H27～H29)	10.3 %	
将来負担比率	34.3 %	
財政力指数 (3カ年平均・H28～H30)	0.191	
経常収支比率 (含臨時財政対策債)	87.5 %	
経常一般財源比率	96.9 %	
実質収支比率	7.8 %	
税の徴収率 (現年課税分+滞納繰越分)	96.5 %	
積立金 現在高	財政調整基金	2,205,224 千円
	減債基金	109,508 千円
	特定目的基金	2,849,369 千円

③決算収支（普通会計）

区分	歳入 (千円)	歳出 (千円)	歳入歳出差引 (千円)	実質収支 (千円)	実質単年度収支 (千円)	積立金現在高 (千円)	地方債現在高 (千円)
H29年度 決算	7,073,742	6,666,662	407,080	354,797	35,023	5,164,101	10,442,235
H28年度 決算	7,725,254	7,395,341	329,913	321,306	△ 26,449	5,095,457	10,451,583
H27年度 決算	7,754,592	7,345,861	408,731	348,565	144,331	5,006,844	10,195,225

【産業】

区分	総生産（H27年度）		就業人口（H27.10.1）	
	(百万円)	構成比(%)	(人)	構成比(%)
第一次産業	1,315	7.0	429	10.7
第二次産業	6,536	34.6	1,191	29.6
第三次産業	10,951	57.9	2,386	59.4
輸入品に課される税・関税等	99	0.5	—	—
計	18,901	100.0	4,018	100.0

【教育】

(H30.5.1現在)

【教育・福祉】

区分	幼稚園	小学校	中学校	区分	認定こども園 (H31.4.1現在)
箇所数	0 園 (0 園)	4 校 (0 校)	2 校 (0 校)	箇所数	0 園 (0 園)
児童生徒数	—	293 人	168 人	定員	—

【福祉】

(H31.4.1現在)

区分	保育所	特別養護 老人ホーム	養護 老人ホーム	老人福祉 センター
施設数	5 施設 (0 施設)	3 施設 (3 施設)	—	1 施設 (0 施設)
定員	270 人	138 人	—	—

生活保護率(人口千人あたり)(R1.5) 12.1 %

【公共施設整備状況】

(H29年度)

都市公園等面積（人口1人あたり）	13.2 m ²	
下水道等普及率	44.8 %	
市町立施設	図書館	0 施設
	体育施設	4 施設
	公会堂・市民会館	0 施設
	公民館	6 施設
	集会所	122 施設
保健センター	1 施設	

【医療】

(H29.10.1現在)

区分	病院	一般診療所	歯科診療所
施設数	0 施設 (0 床)	9 施設	3 施設