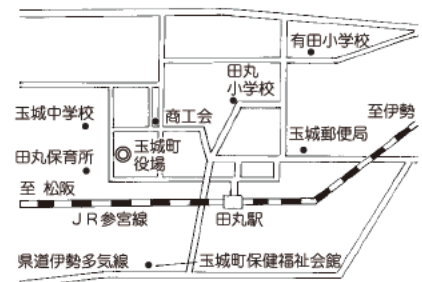


	たまきちょう 玉城町		市町村コード 244619		
	〒519-0495 度会郡玉城町田丸114-2				
	TEL	0596-58-8200	FAX	0596-58-4494	
	URL	http://kizuna.town.tamaki.mie.jp			
	Eメール	homepage@town.tamaki.lg.jp			
町の花	サクラ	町の木	マキ	町の鳥	—
基本構想	H23～R2年度		基本計画	H28～R2年度	
地域指定	農村産業, 半島, リゾート				
都市宣言	非核平和の町, 人権尊重の町				
友好都市	—				
姉妹都市等	—				
役所 まで					J R [田丸駅] から徒歩5分 伊勢自動車道 [玉城インター] から車で5分



【組織】

①議会・首長等 (H31. 4. 1)

議長		町長 (任期 R4. 4. 18 4 期目)	
 やまぐち かずひろ 山口 和宏		 つじむら しゅういち 辻村 修一	
副議長	きた まもる 北 守	副町長	た ま ひる き 田間 宏紀
議員 定数	(任期 R1. 9. 30) 13 人		
内訳	共産党1人、無所属11人、 欠員1人		

②職員 (H30. 4. 1)

全職員数		一般行政職員内訳			
一般行政	103 人	議会	2 人	労働	0 人
教育	6 人	総務	18 人	農林水産	4 人
消防	0 人	税務	5 人	商工	2 人
公営企業等	66 人	民生	52 人	土木	7 人
計	175 人	衛生	13 人	計	103 人

【面積・人口等】

①面積

総面積 (H30. 10. 1)	耕地 (H30. 7. 15)	宅地 (H30. 1. 1)	森林 (H30. 3. 31)
40. 91 km ²	13. 90 km ²	3. 13 km ²	12. 59 km ²

②人口及び世帯数

H27. 10. 1	H22. 10. 1	増減率	H31. 4. 1推計人口
15, 431 人	15, 297 人	0. 9 %	15, 199 人
5, 260 世帯	5, 064 世帯	3. 9 %	5, 362 世帯

老年人口割合 (H30. 10. 1)	27. 4 %
年少人口割合 (H30. 10. 1)	14. 5 %
外国人住民割合 (H30. 12. 31)	1. 16 %

③有権者数 (R1. 6. 1)

男	女	計
6, 090 人	6, 549 人	12, 639 人

【沿革】 (67ページに掲載しています。)

【玉城町の特徴】

①[名所・旧跡]

田丸城跡
(続日本100名城指定)
伊勢本街道
(熊野街道出发点)



②[祭・行事]

桜まつり
(4月第1日曜)
夏まつり
(8月第1土曜)



③[マスコットキャラクター]

名前: たままるくん (犬・オス)
生まれ: 2015年
町制60周年・織田信雄が田丸城の天守閣を築城して440年を記念し、町のシンボルである田丸城をテーマに、玉城の魅力を全国にPRし、“玉城ファン”を増やすために誕生したキャラクター。



たままるくん



玉夢君



城之介

名前: 玉夢君 (ターム君・左)
生まれ: 1994年 (まつり博三重の開催と同時に誕生)
出身地: 三重県玉城町
その他: ターム君は玉城町の夢、未来と希望をイメージして名付けられました。相棒に田丸城をモチーフにした城之介(右)がいます。

【主要施策（独自取組）等】

事業名等	R1当初予算額	事業概要
①地方創生推進交付金事業経費	44,036 千円	集客施設建設、PR・ブランディング
②田丸城跡関連整備事業	32,840 千円	田丸城跡石垣修復事業（発掘、保全工事請負費）
③河川総務経費	54,432 千円	準用河川等修繕料、管理委託料、災害防止対策工事請負費

【財政】

①当初予算（普通会計）

区分	当初予算			[参考]決算（普通会計）		
	R1年度 (千円)	対前年度 伸率 (%)	H30年度◇ (千円)	H29年度 (千円)	対前年度 伸率 (%)	
地方税	2,063,430	3.5	1,993,797	2,034,532	3.1	
地方交付税	1,247,284	0.1	1,246,000	1,467,629	12.6	
国庫支出金	495,697	12.4	441,146	585,603	1.0	
県支出金	384,271	△ 8.6	420,498	445,781	△ 1.8	
地方債	452,000	15.4	391,600	492,300	17.5	
歳入計	5,668,492	2.8	5,515,030	6,328,689	5.6	
義務的経費	人件費	927,322	4.5	887,802	827,335	△ 1.2
	扶助費	785,377	5.7	742,981	752,656	△ 3.8
	公債費	411,335	△ 0.9	414,880	424,123	1.5
	小計	2,124,034	3.8	2,042,493	2,004,114	△ 1.7
物件費	1,286,548	△ 0.5	1,292,537	1,219,309	5.0	
普通建設事業費	補助単独	146,205	54.3	94,736	241,719	25.2
	単独	244,881	20.0	204,106	239,234	△ 28.8
	県営等	—	—	—	68,167	△ 10.4
歳出計	5,668,492	2.8	5,515,030	5,739,063	△ 1.4	

②主要指標（H29年度）

区分	指標等	
標準財政規模	3,947,148 千円	
実質赤字比率	—	
連結実質赤字比率	—	
実質公債費比率 (3カ年平均・H27～H29)	8.0 %	
将来負担比率	67.3 %	
財政力指数 (3カ年平均・H28～H30)	0.605	
経常収支比率 (含臨時財政対策債)	74.6 %	
経常一般財源比率	94.7 %	
実質収支比率	7.3 %	
税の徴収率 (現年課税分+滞納繰越分)	95.9 %	
積立金現在高	財政調整基金	1,494,982 千円
	減債基金	199,493 千円
	特定目的基金	418,834 千円

③決算収支（普通会計）

区分	歳入 (千円)	歳出 (千円)	歳入歳出差引 (千円)	実質収支 (千円)	実質単年度収支 (千円)	積立金現在高 (千円)	地方債現在高 (千円)
H29年度 決算	6,328,689	5,739,063	589,626	288,447	△ 113,002	2,113,309	5,069,417
H28年度 決算	5,993,295	5,820,444	172,851	142,407	△ 144,352	2,282,625	4,969,242
H27年度 決算	6,082,281	5,749,282	332,999	241,134	△ 25,027	2,233,832	4,929,460

【産業】

区分	総生産（H27年度） (百万円)		就業人口（H27.10.1） (人)	
	構成比(%)	構成比(%)	構成比(%)	構成比(%)
第一次産業	1,307	1.4	554	7.1
第二次産業	75,189	79.0	2,588	33.4
第三次産業	18,195	19.1	4,518	58.3
輸入品に課される税・関税等	501	0.5	—	—
計	95,192	100.0	7,752	100.0

【教育】

(H30.5.1現在)

【教育・福祉】

区分	幼稚園	小学校	中学校	区分	認定こども園 (H31.4.1現在)
箇所数	0 園 (0 園)	4 校 (0 校)	1 校 (0 校)	箇所数	1 園 (0 園)
児童生徒数	—	949 人	484 人	定員	100 人

【福祉】

(H31.4.1現在)

区分	保育所	特別養護 老人ホーム	養護 老人ホーム	老人福祉 センター
施設数	3 施設 (0 施設)	2 施設 (2 施設)	—	—
定員	520 人	90 人	—	—

生活保護率(人口千人あたり)(R1.5) 4.0 %

【医療】

(H29.10.1現在)

区分	病院	一般診療所	歯科診療所
施設数	1 施設 (50 床)	10 施設	7 施設

【公共施設整備状況】

(H29年度)

都市公園等面積（人口1人あたり）	25.7 m ²	
下水道等普及率	100.2 %	
市町立施設	図書館	0 施設
	体育施設	4 施設
	公会堂・市民会館	0 施設
	公民館	0 施設
	集会所	12 施設
保健センター	1 施設	