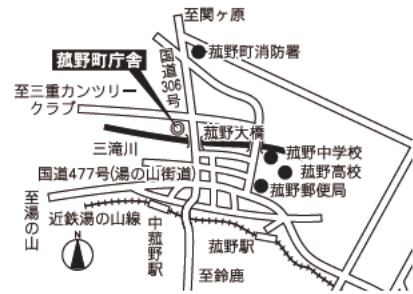


	こものちよう 菺野町		市町村コード 243418		
	〒510-1292 三重郡菺野町大字濁田1250番地				
	TEL	059-391-1111	FAX	059-391-1188	
	URL	http://www.town.komono.mie.jp/			
	Eメール	keyaki@town.komono.mie.jp			
町の花	コモノギク	町の木	ケヤキ	町の鳥	ウグイス
基本構想	H23～R2年度		基本計画		H28～R2年度
地域指定	農村産業, 中部圏, 近畿圏				
都市宣言	非核平和都市, 人権尊重の町, 暴力追放宣言				
友好都市	—				
姉妹都市等	—				
					役所まで 近鉄湯の山線 [中菺野駅] から徒歩10分



【組織】

①議会・首長等 (H31. 4. 1)

議長		町長 (任期 R5. 3. 2 1 期目)	
 やだ とみお 矢田 富男		 しば たかゆき 柴田 孝之	
副議長	いとう まさよし 伊藤 雅慶	副町長	
議員	(任期 R2. 11. 18)		
定数	18 人		
内訳	公明党1人、共産党3人 無所属14人		

②職員 (H30. 4. 1)

全職員数		一般行政職員内訳			
一般行政	232 人	議会	4 人	労働	1 人
教育	23 人	総務	56 人	農林水産	9 人
消防	52 人	税務	19 人	商工	4 人
公営企業等	31 人	民生	104 人	土木	16 人
計	338 人	衛生	19 人	計	232 人

【面積・人口等】

①面積 ※一部境界未確定

総面積 (H30. 10. 1)	耕地 (H30. 7. 15)	宅地 (H30. 1. 1)	森林 (H30. 3. 31)
107. 01 km ²	19. 00 km ²	8. 48 km ²	53. 49 km ²

②人口及び世帯数

H27. 10. 1	H22. 10. 1	増減率	H31. 4. 1推計人口
40, 210 人	39, 978 人	0. 6 %	40, 463 人
14, 423 世帯	13, 568 世帯	6. 3 %	15, 140 世帯

老年人口割合 (H30. 10. 1)	26. 2 %
年少人口割合 (H30. 10. 1)	14. 2 %
外国人住民割合 (H30. 12. 31)	2. 25 %

③有権者数 (R1. 6. 1)

男	女	計
16, 594 人	17, 320 人	33, 914 人

【沿革】 (66ページに掲載しています。)

【菺野町の特徴】

菺野町は、鈴鹿山脈の麓に位置する自然豊かな環境に恵まれた場所にあります。

なかでも標高1212メートルを誇る御在所岳を中心とした観光スポットは、1300年の歴史を有する湯の山温泉や日本一の鉄塔を誇る御在所ロープウェイを有しており、春から夏にかけては、桜、アジサイ、シロヤシオ、アカヤシオなどの花を満喫でき、秋には色とりどりの素晴らしい紅葉、冬は雪景色と四季折々の自然を満喫できます。

【観光・地場産品】



<湯の山温泉>



<特産品のマコモ>

萬古焼きで有名な陶器、鈴鹿山脈の清流と広大な農地で収穫されるお米で作られた日本酒、自然豊かな中で生育された精肉およびその加工品、乳製品、全国的にも有名な製麺、農業の町でもある菺野町の農産物、シクラメンなどの鉢植えの花きなど、数多くありますので、菺野町にお立ち寄りの際には、ぜひご覧いただきたいと思えます。

【行事】



<鈴鹿山麓かもしかりハーフマラソン>

毎年10月、菺野町役場前を発着点に、約4,000人のランナーが町内の自然豊かなコースを駆け抜けるマラソン大会です。多くのボランティアや沿道での地元住民の声援、会場での地場産品の販売など、地域住民も参加する温かな大会です。

【種目】

- ・ハーフの部 (高校生以上)
- ・10kmの部 (高校生以上)
- ・3kmの部 (中学生以上)
- ・2kmの部 (小学生3年～6年生)
- ・ファミリーの部 (2km) (5歳以上～2年生以下と保護者のペア)

【主要施策（独自取組）等】

事業名等	R1当初予算額	事業概要
①小型動力ポンプ付水槽車導入事業	54,670 千円	高速道路や水利の乏しい山岳地等で発生する火災に対して水利を確保し、単独での放水活動も可能な小型動力ポンプ付水槽車を導入し、火災防ぎょ体制の構築を図ります。
②防災マップ更新事業	4,058 千円	土砂災害警戒区域、洪水浸水想定区域等を反映した防災マップを作成し全戸配布することで、災害危険箇所を周知し平時からの備えを促します。
③視覚障害者生活訓練事業	770 千円	視覚障がい者が自立した日常生活や社会生活を営むことができるよう、専門員が歩行訓練やパソコンの使用、調理、掃除等の生活訓練を提供します。

【財政】

①当初予算（普通会計）

区分	当初予算			[参考]決算(普通会計)		
	R1年度◆ (千円)	対前年度 伸率 (%)	H30年度 (千円)	H29年度 (千円)	対前年度 伸率 (%)	
地方税	5,769,818	8.1	5,335,242	5,650,884	2.2	
地方交付税	1,230,000	△ 4.7	1,290,000	1,339,040	△ 18.3	
国庫支出金	1,097,581	△ 5.9	1,166,531	1,226,266	1.8	
県支出金	981,688	11.2	883,072	1,001,018	△ 4.0	
地方債	1,283,600	25.8	1,020,600	1,414,916	△ 16.4	
歳入計	12,877,012	0.5	12,810,513	13,448,731	△ 3.5	
義務的経費	人件費	2,691,623	2.4	2,627,919	2,602,232	1.0
	扶助費	1,937,911	△ 2.2	1,981,468	1,933,458	1.6
	公債費	654,548	2.1	641,310	584,626	10.1
	小計	5,284,082	0.6	5,250,697	5,120,316	2.2
物件費	2,583,446	△ 3.8	2,685,975	2,448,361	△ 0.1	
普通建設事業費	補助	503,911	58.6	317,747	557,282	2.5
	単独	1,389,969	1.7	1,366,858	1,721,923	△ 17.9
	県営等	—	—	—	—	皆減
歳出計	12,877,012	0.5	12,810,513	12,677,637	△ 3.4	

②主要指標（H29年度）

区分	指標等	
標準財政規模	8,303,513 千円	
実質赤字比率	—	
連結実質赤字比率	—	
実質公債費比率 (3カ年平均・H27~H29)	1.1 %	
将来負担比率	—	
財政力指数 (3カ年平均・H28~H30)	0.791	
経常収支比率 (含臨時財政対策債)	87.8 %	
経常一般財源比率	95.3 %	
実質収支比率	6.4 %	
税の徴収率 (現年課税分+滞納繰越分)	96.7 %	
積立金現在高	財政調整基金	3,088,982 千円
	減債基金	463,892 千円
	特定目的基金	1,602,690 千円

③決算収支（普通会計）

区分	歳入 (千円)	歳出 (千円)	歳入歳出差引 (千円)	実質収支 (千円)	実質単年度収支 (千円)	積立金現在高 (千円)	地方債現在高 (千円)
H29年度 決算	13,448,731	12,677,637	771,094	534,466	△ 206,539	5,155,564	9,293,086
H28年度 決算	13,941,367	13,117,961	823,406	546,985	△ 180,665	5,290,433	8,403,695
H27年度 決算	11,866,008	11,151,224	714,784	612,660	25,398	5,543,040	7,175,290

【産業】

区分	総生産 (H27年度)		就業人口 (H27.10.1)	
	(百万円)	構成比(%)	(人)	構成比(%)
第一次産業	771	0.5	469	2.4
第二次産業	78,841	52.9	7,291	37.1
第三次産業	68,756	46.1	11,222	57.1
輸入品に課される税・関税等	785	0.5	—	—
計	149,153	100.0	19,652	100.0

【教育】

(H30.5.1現在)

【教育・福祉】

区分	幼稚園	小学校	中学校	区分	認定こども園 (H31.4.1現在)
箇所数	5 園 (0 園)	5 校 (0 校)	2 校 (0 校)	箇所数	1 園 (1 園)
児童生徒数	517 人	2,383 人	1,138 人	定員	80 人

【福祉】

(H31.4.1現在)

区分	保育所	特別養護 老人ホーム	養護 老人ホーム	老人福祉 センター
施設数	7 施設 (0 施設)	3 施設 (3 施設)	1 施設 (1 施設)	—
定員	1,050 人	169 人	50 人	—

生活保護率(人口千人あたり)(R1.5) 4.7 %

【医療】

(H29.10.1現在)

区分	病院	一般診療所	歯科診療所
施設数	2 施設 (255 床)	23 施設	14 施設

【公共施設整備状況】

(H29年度)

都市公園等面積 (人口1人あたり)	4.3 m ²	
下水道等普及率	89.6 %	
市町立施設	図書館	1 施設
	体育施設	5 施設
	公会堂・市民会館	0 施設
	公民館	6 施設
	集會施設	0 施設
保健センター	1 施設	