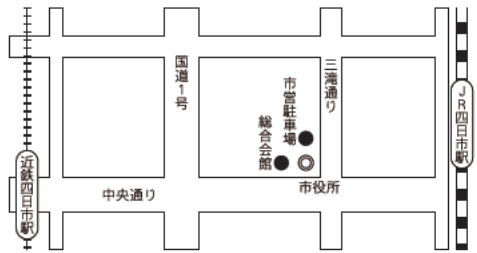


	よっかいちし 四日市市		市町村コード 242021		
	〒510-8601 四日市市諏訪町1番5号				
	TEL	059-354-8104	FAX	059-359-0286	
	URL	http://www.city.yokkaichi.lg.jp/			
	Eメール	soumu@city.yokkaichi.mie.jp			
市の花	サルビア	市の木	クスノキ	市の鳥	ユリカモメ
基本構想	H23～R2年度		基本計画		H23～R2年度
地域指定	中部圏、近畿圏				
都市宣言	交通安全都市、人権尊重都市、暴力追放都市、非核平和都市、快適環境都市、男女共同参画都市				
友好都市	天津市（中国）				
姉妹都市等	ロングビーチ市（アメリカ）				
役所					近鉄 [近鉄四日市駅] から徒歩10分
まで					JR [四日市駅] から徒歩10分



【組織】

①議会・首長等 (R1.5.16)

議長		市長 (任期 R2.12.23 1 期目)	
 もろ おか きたる 諸岡 覚		 もり とも ひろ 森 智広	
副議長	なか がわ まさ あき 中川 雅晶	副市長	いちかわ のり こ 市川 典子
議員 定数	(任期 R5.4.30) 34 人		たち えい じ 館 英次
内訳	自民党4人、立憲民主党1人、公明党5人、共産党2人、無所属22人		

②職員 (H30.4.1)

全職員数		一般行政職員内訳			
一般行政	1,320 人	議会	16 人	労働	3 人
教育	236 人	総務	307 人	農林水産	31 人
消防	343 人	税務	80 人	商工	27 人
公営企業等	1,064 人	民生	481 人	土木	185 人
計	2,963 人	衛生	190 人	計	1,320 人

【面積・人口等】

①面積

総面積 (H30.10.1)	耕地 (H30.7.15)	宅地 (H30.1.1)	森林 (H30.3.31)
206.45 km ²	39.00 km ²	53.88 km ²	28.65 km ²

②人口及び世帯数

H27.10.1	H22.10.1	増減率	H31.4.1推計人口
311,031 人	307,766 人	1.1 %	309,923 人
128,309 世帯	120,020 世帯	6.9 %	133,739 世帯

老年人口割合 (H30.10.1)	25.3 %
年少人口割合 (H30.10.1)	12.6 %
外国人住民割合 (H30.12.31)	3.08 %

③有権者数 (R1.6.1)

男	女	計
127,211 人	127,975 人	255,186 人

【沿革】 (62ページに掲載しています。)

【四日市市の特色】

★四日市コンビナート夜景

コンビナートの夜景を海上から楽しめるクルーズが好評。四日市の夜景は上空から、海上から、陸上から楽しめるのが特徴です。



★水沢の茶畑

工業都市のイメージが強い四日市ですが、山間部では茶畑が広がっています。中でも、かぶせ茶の生産が盛んです。



★こにゅうどうくん(四日市市公式マスコットキャラクター)

1997年に市制100周年を記念して誕生したキャラクター。お父さんは四日市のお祭りに登場する「大入道」。こにゅうどうくんの舌を触りながら、「伸ばしたい」ことをお願いすると、願い事が叶うといわれています。



【主要施策（独自取組）等】

事業名等	R1当初予算額	事業概要
①任意予防接種助成事業	31,674 千円	任意予防接種の「ロタウイルスワクチン」について、集団発生および症状の重症化を抑止するため、接種費用を新たに助成します。
②学校業務サポート事業	90,993 千円	全小・中学校に学校業務アシスタントを配置するほか、各校で管理している児童・生徒や教職員に関する情報を全校統一のシステムで管理できるよう、校務支援システムを導入します。
③高度医療機能強化事業 (内視鏡下手術支援ロボット購入費)	315,000 千円	内視鏡下手術支援ロボット（ダヴィンチ）を1台導入し、精緻な手術による安全性の向上とともに、患者への負担軽減などを図り、高度急性期病院としての医療機能を強化します。

【財政】

①当初予算（普通会計）

区分	当初予算			[参考]決算(普通会計)		
	R1年度 (千円)	対前年度 伸率 (%)	H30年度 (千円)	H29年度 (千円)	対前年度 伸率 (%)	
地方税	76,870,800	11.7	68,814,000	67,528,628	5.6	
地方交付税	95,000	△ 67.7	294,000	1,049,819	△ 17.6	
国庫支出金	16,717,839	△ 1.6	16,993,774	15,821,827	4.9	
県支出金	7,556,910	5.5	7,160,706	6,867,187	7.5	
地方債	2,889,600	△ 45.1	5,266,700	1,738,600	△ 53.5	
歳入計	120,715,080	3.5	116,590,530	112,114,945	1.7	
義務的経費	人件費	17,818,276	0.7	17,692,021	16,720,261	0.6
	扶助費	26,619,431	1.9	26,132,380	25,053,223	1.4
	公債費	7,434,368	△ 6.2	7,927,595	9,012,803	△ 6.7
	小計	51,872,075	0.2	51,751,996	50,786,287	△ 0.4
物件費	18,810,942	8.4	17,345,912	15,481,142	1.0	
普通建設事業費	補助単独	7,136,303	15.1	6,198,229	6,755,076	144.2
	県営等	14,104,066	6.9	13,188,608	7,019,064	△ 18.4
		—	—	—	119,035	△ 40.4
歳出計	120,715,080	3.5	116,590,530	109,284,637	1.5	

②主要指標（H29年度）

区分	指標等	
標準財政規模	71,156,916 千円	
実質赤字比率	—	
連結実質赤字比率	—	
実質公債費比率 (3カ年平均・H27~H29)	7.8 %	
将来負担比率	34.4 %	
財政力指数 (3カ年平均・H28~H30)	1.065	
経常収支比率 (含臨時財政対策債)	83.7 %	
経常一般財源比率	103.9 %	
実質収支比率	3.4 %	
税の徴収率 (現年課税分+滞納繰越分)	98.0 %	
積立金現在高	財政調整基金	10,260,351 千円
	減債基金	313,362 千円
	特定目的基金	18,874,866 千円

③決算収支（普通会計）

区分	歳入 (千円)	歳出 (千円)	歳入歳出差引 (千円)	実質収支 (千円)	実質単年度収支 (千円)	積立金現在高 (千円)	地方債現在高 (千円)
H29年度 決算	112,114,945	109,284,637	2,830,308	2,414,612	793,077	29,448,579	61,967,980
H28年度 決算	110,266,362	107,627,082	2,639,280	1,612,937	△ 1,736,238	28,334,271	68,679,194
H27年度 決算	121,626,802	118,606,653	3,020,149	2,575,802	1,365,016	27,705,580	73,904,707

【産業】

区分	総生産 (H27年度)		就業人口 (H27.10.1)	
	(百万円)	構成比(%)	(人)	構成比(%)
第一次産業	4,159	0.2	2,038	1.4
第二次産業	1,027,843	51.3	49,713	33.4
第三次産業	961,913	48.0	89,791	60.3
輸入品に課される税・関税等	10,547	0.5	—	—
計	2,004,462	100.0	148,914	100.0

【教育】

(H30.5.1現在)

【教育・福祉】

区分	幼稚園	小学校	中学校	区分	認定こども園 (H31.4.1現在)
箇所数	35 園 (14 園)	39 校 (1 校)	25 校 (3 校)	箇所数	2 園 (0 園)
児童生徒数	4,009 人	16,528 人	8,591 人	定員	310 人

【福祉】

(H31.4.1現在)

区分	保育所	特別養護 老人ホーム	養護 老人ホーム	老人福祉 センター
施設数	54 施設 (31 施設)	31 施設 (31 施設)	1 施設 (1 施設)	2 施設 (2 施設)
定員	5,680 人	1,464 人	120 人	—

生活保護率(人口千人あたり)(R1.5) 11.8 %

【医療】

(H29.10.1現在)

区分	病院	一般診療所	歯科診療所
施設数	14 施設 (3,214 床)	260 施設	144 施設

【公共施設整備状況】

(H29年度)

都市公園等面積 (人口1人あたり)	10.1 m ²	
下水道等普及率	94.5 %	
市町立施設	図書館	1 施設
	体育施設	22 施設
	公会堂・市民会館	6 施設
	公民館	24 施設
	集会所	94 施設
保健センター	0 施設	