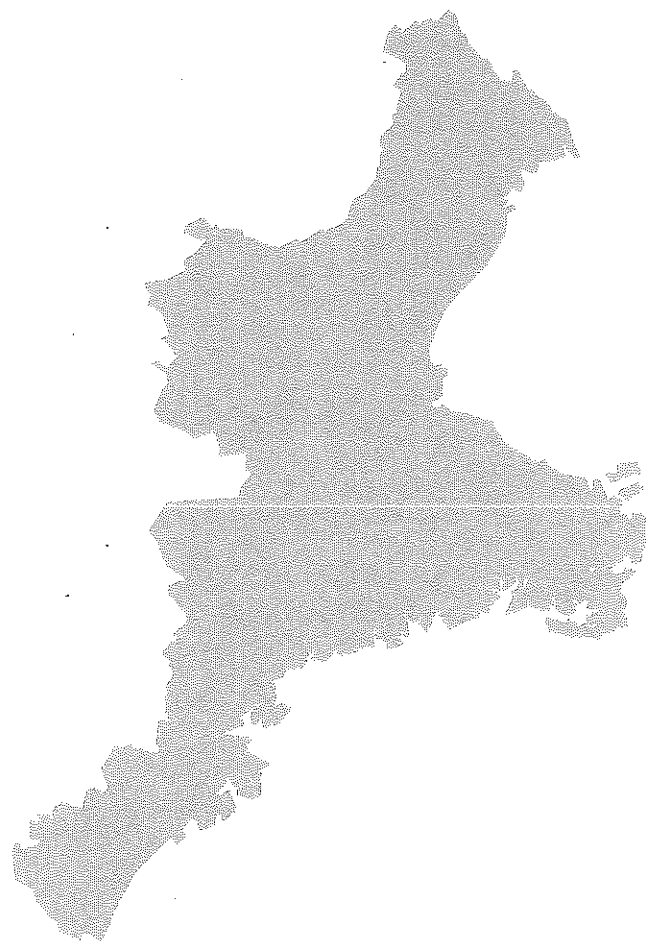


観光レクリエーション入込客数推計書  
観光客実態調査報告書

全国観光統計基準採用

平成 30 年



 三 重 県

## はじめに

本県においては、観光統計の充実を図るため、平成17年から全国観光統計基準（以下「全国基準」という。）に則った観光レクリエーション入込客数を推計しています。

平成17年と平成18年については移行措置として旧基準版と全国基準版の両推計書を作成していましたが、平成19年からは全国基準を採用した推計書のみを発行しています。

### ●旧基準と全国基準の比較

| 項目           |                       | 旧基準                          | 全国基準                              |
|--------------|-----------------------|------------------------------|-----------------------------------|
| 調査対象施設等      |                       | 観光地と見なした地点                   | 年間5万人以上もしくは特定時期の入込客数が5千人以上となる観光地点 |
| 調査施設等の分類     |                       | 市町（村）との協議による                 | 「全国基準」の分類に準ずる                     |
| エリアの設定       |                       | 各自然公園及び自然公園外の別               | 北勢・中南勢・伊勢志摩・伊賀・東紀州の5地域の別          |
| 平均立寄り<br>地点数 | 平均立寄り<br>地点数<br>算出エリア | 各自然公園（9地域）と自然公園外で平均立寄り地点数を算出 | 地域別（5地域）で平均立寄り地点数を算出              |
|              | 調査方法                  | 7月もしくは8月の連続した3日間（1回）         | 四半期毎（春・夏・秋・冬）に調査を実施               |

## 全国観光統計基準の概要

### 1. 全国観光統計基準の目的と意義

全国観光統計基準は、平成8年に社団法人日本観光協会（平成25年4月より公益社団法人日本観光振興協会）が作成し提案したものである。

#### (1) 目的

各都道府県独自に行われ、各種の基準が統一化されていない現状にある観光統計の集計方法、集計基準等を統一化し、全国的に比較可能な統計を整備することを目的とする。

また、政策遂行や観光産業のマーケティング、地域間比較、旅行需要動向等が把握できる有用性の高い観光統計の整備を図る。

#### (2) 意義

全国観光統計基準を採用する効果は、以下のとおりである。

- ・ 基準の全国統一化で、各都道府県にとって地域内を客観的に評価するための重要な資料となる。
- ・ 観光経済効果推計、観光事業の費用対効果分析のもととなるデータであり、適切な推計、分析が可能となる。

### 2. 調査対象地点の選定

年間の観光入込客数が5万人以上又は特定時期の入込客数が5千人以上となる観光地点を調査の対象とすることを原則とするが、都道府県が観光統計を作成する上で過去から調査を継続しているような観光地点及び今後の観光政策を振興する上で注目しておく必要がある観光地点については、都道府県又は市町村の判断で選定する。

### 3. パラメータの設定

観光入込客数（実数）、宿泊客数、観光消費額を推計するため、観光客実態調査の結果に基づき、次のパラメータを設定する。

- 宿泊客率
- 平均訪問観光地点数
- 平均宿泊数
- 宿泊客・日帰り客別一人当たり消費額 等

（参考文献：「全国観光客数統計」社団法人日本観光協会 平成8年3月）

## 全国観光統計基準採用観光レクリエーション入込客数の推計について

### 1 観光レクリエーション入込客数の把握の目的

県内の観光地点における観光客の実態を調査し、適正な観光施策の実施に必要な基礎資料を得る。

### 2 用語

#### (1) 観光レクリエーション入込客

観光レクリエーション入込客とは、その者の居住地が観光地の範囲の内か外か、あるいは移動距離が長いか短いかに関係なく、主として慰安、行楽、保健、休養、見学、研究、神仏詣、新婚旅行、海水浴、祭り、ゴルフ、〇〇狩り、釣り、登山、レクリエーション等の目的で観光地に入り込んだ者をいう。

#### (2) 観光地点

観光地の区域内で多数の観光レクリエーション入込客が集まる場所をいう。

### 3 調査方法

#### (1) 調査の期間

平成30年1月1日から平成30年12月31日までとする。

#### (2) 調査対象地点

年間の入込客数が5万人以上又は特定時期（月間）の入込客数が5千人以上となる観光地点を調査対象地点とする。（256地点）

#### (3) 調査の実施

市町が調査した観光地点の入込客数を県が地域別に集計し、「観光レクリエーション入込客数推計書」を作成する。

#### (4) 統計の単位

延人回、延人泊、延人数とする（特に断りのない限り、単位は人）。

#### (5) 統計対象者

当該地域住民も含む。発地制限なし。

#### (6) 地域別集計

市町が調査した観光地点を北勢地域・中南勢地域・伊勢志摩地域・伊賀地域・東紀州地域の5つの地域に分類し、地域別での集計を行う。

5つの地域には、次の市町（平成30年12月31日現在）が該当する。

| 地域名<br>(市町数) | 市町名  |
|--------------|--|
| 北勢(10)       | 四日市市、桑名市、鈴鹿市、亀山市、いなべ市、木曾岬町、東員町、菰野町、朝日町、川越町 |
| 中南勢(6)       | 津市、松阪市、多気町、明和町、大台町、大紀町                     |
| 伊勢志摩(6)      | 伊勢市、鳥羽市、志摩市、南伊勢町、度会町、玉城町                   |
| 伊賀(2)        | 伊賀市、名張市                                    |
| 東紀州(5)       | 尾鷲市、熊野市、紀北町、御浜町、紀宝町                        |

#### 4 「調査方法」の表示

- A 観光レクリエーション施設の入場券売上枚数等から入込客数を推計したもの
- B 観光レクリエーション施設の入場券売上金額等から入込客数を推計したもの
- C 観光レクリエーション地点周辺の旅館の宿泊客数や売店等の売上金額等から入込客数を推計したもの

#### 5 「実数」の算出の仕方

実数の算出については、市町が集計した延数を「観光客実態調査」に基づき得られた係数である平均立寄り地点数で除したものである。

- 延数…それぞれの観光地点を訪れた入込客数を集計したもので、県内の複数の観光地点を訪問した人数が重複カウントされる。
- 実数…重複カウントを除いた実際の入込客数である。

## 目 次

|    |                     |    |
|----|---------------------|----|
| 1  | 推計結果の概要             | 1  |
| 2  | 地域別入込客数(実数)の推移      | 3  |
| 3  | 地域別・月別入込客数(実数)      | 4  |
| 4  | 地域別・月別入込客数          | 6  |
|    | (1) 北勢地域            | 6  |
|    | (2) 中南勢地域           | 8  |
|    | (3) 伊勢志摩地域          | 10 |
|    | (4) 伊賀地域            | 12 |
|    | (5) 東紀州地域           | 14 |
| 5  | 市町別及び地域別入込客延数       | 16 |
|    | (1) 市町別入込客延数        | 16 |
|    | (2) 地域別入込客延数        | 16 |
| 6  | 伊勢神宮参拝者数            | 18 |
| 7  | ゴルフ場一覧表             | 20 |
| 8  | 自然公園一覧表             | 21 |
| 9  | 有料道路の通行台数           | 22 |
|    | (1) 伊勢志摩スカイライン      | 22 |
| 10 | 平成30年度三重県観光客実態調査報告書 | 25 |

## 1 推計結果の概要

平成30年の本県への観光レクリエーション入込客数は、実数で42,605千人と推計され、前年と比較すると、1.0%（410千人）増加した。

地域別に見ると、北勢地域が実数で0.4%（68千人）増加、延数で1.0%（291千人）増加、中南勢地域が実数で2.1%（170千人）減少、延数で3.0%（272千人）減少、伊勢志摩地域が実数で1.6%（169千人）増加、延数で1.8%（526千人）減少、伊賀地域が実数で4.1%（124千人）増加、延数で0.4%（17千人）減少、東紀州地域が実数で10.4%（219千人）増加、延数で1.0%（42千人）減少となった。

また、各地域の入込客数（実数）が県全体に占める割合は、北勢地域が43.3%、中南勢地域が18.3%、伊勢志摩地域が25.5%、伊賀地域が7.5%、東紀州地域が5.4%となっている。

### 平均立寄り地点数について

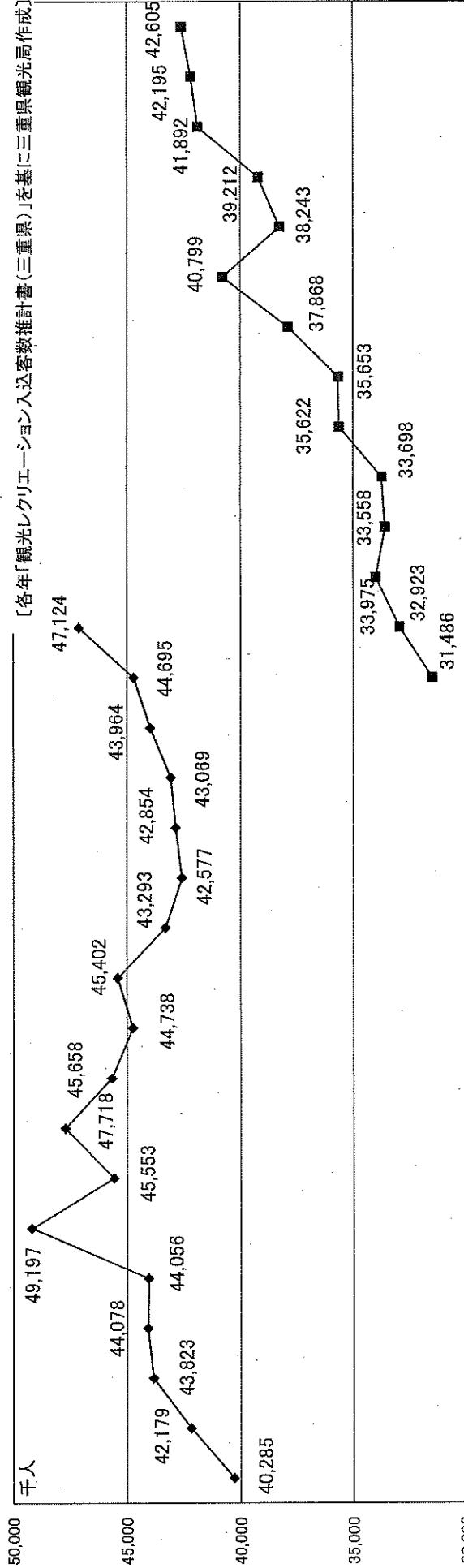
平均立寄り地点数とは、一人の観光客が複数の観光地点に立ち寄ることによる重複カウントを補正するための係数である。観光客一人あたりの立寄り地点数を調査したうえで、地域別の平均立寄り地点数を算出し、延数をこの係数で除して実数を推計している。

そのため、前年推計との比較においては、延数では増加（減少）しているにも関わらず、平均立寄り地点数の増加（減少）により、実数換算では減少（増加）に転じる地域もあることには留意されたい。

なお、近年の観光行動の変化をよりの確に反映させるため、原則として直近3年間の観光客実態調査から得られた平均立寄り地点数の3ヵ年平均を用いて、実数の推計を行っている。

# 観光レクリエーション入込客数(実数)の推移

◆ 県全体(旧基準)  
■ 県全体(全国基準)



年

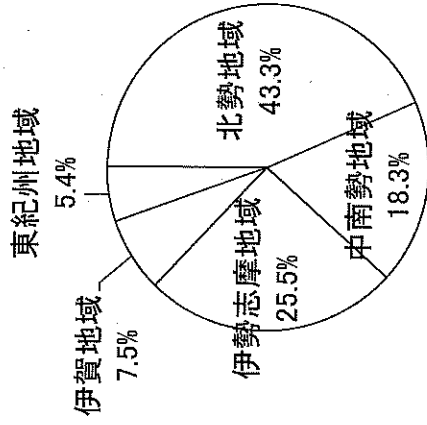
- H 3 0 平成30年度全国高等学校総体体育大会(インターハイ)開催
- H 2 9 伊勢勢さん菓子博2017開催
- H 2 8 伊勢志摩サミット開催
- H 2 7 伊勢志摩サミット開催決定
- H 2 6 熊野古道世界遺産登録10周年
- H 2 5 第62回神宮式年遷宮
- H 2 3 東日本大震災/紀伊半島大水害
- H 2 2 伊勢・紀勢自動車道無料化社会実験
- H 2 2 宇治橋渡始式
- H 2 1 熊野古道世界遺産登録5周年
- H 1 9 第二次お木曳き行事開催
- H 1 8 第48回全国自然公園大会開催
- H 1 8 第一次お木曳き行事開催
- H 1 7 中愛知万博開催
- H 1 7 中部国際空港開港
- H 1 6 芭蕉生誕360周年イベント開催
- H 1 6 熊野古道世界遺産登録10周年
- H 1 3 ユニバーサルスタジアムジャパン開業
- H 1 2 みえスカイフェスタ開催
- H 1 1 真なはの里開業
- H 1 1 紀州体験フェスタ開催
- H 1 0 みえ歴史街道フェスタ開催
- H 8 内宮御鎮座二千年
- H 7 阪神・淡路大震災
- H 6 世界紀祭博覧会開催
- H 6 志摩スペイン村開業
- H 5 第61回神宮式年遷宮
- H 5 おかげ横丁開業
- H 5 伊勢自動車道全線開通
- H 2 鳥羽水族館新館開業
- H 1 宇治橋渡始式



## 2 地域別入込客数(実数)の推移

| 地域     | 年 | H17    | H18    | H19    | H20    | H21    | H22    | H23    | H24    | H25    | H26    | H27    | H28    | H29    | H30    |
|--------|---|--------|--------|--------|--------|--------|--------|--------|--------|--------|--------|--------|--------|--------|--------|
| 北勢地域   |   | 12,250 | 12,605 | 12,935 | 13,238 | 13,511 | 16,215 | 16,414 | 17,236 | 17,271 | 16,742 | 18,195 | 18,276 | 18,401 | 18,469 |
| 中南勢地域  |   | 6,016  | 6,149  | 6,122  | 5,925  | 5,901  | 6,350  | 6,493  | 7,039  | 6,166  | 6,119  | 6,304  | 8,239  | 7,955  | 7,785  |
| 伊勢志摩地域 |   | 8,696  | 9,187  | 9,725  | 9,533  | 9,278  | 9,092  | 8,784  | 9,041  | 12,611 | 10,468 | 9,325  | 10,003 | 10,685 | 10,854 |
| 伊賀地域   |   | 3,111  | 3,554  | 3,613  | 3,285  | 3,374  | 2,358  | 2,417  | 2,781  | 2,940  | 2,973  | 3,197  | 3,026  | 3,058  | 3,182  |
| 東紀州地域  |   | 1,413  | 1,428  | 1,580  | 1,577  | 1,634  | 1,607  | 1,545  | 1,771  | 1,811  | 1,941  | 2,191  | 2,348  | 2,096  | 2,315  |
| 合計(実数) |   | 31,486 | 32,923 | 33,975 | 33,558 | 33,698 | 35,622 | 35,653 | 37,868 | 40,799 | 38,243 | 39,212 | 41,892 | 42,195 | 42,605 |
| 対前年比率  |   | —      | 104.6% | 103.2% | 98.8%  | 100.4% | 105.7% | 100.1% | 106.2% | 107.7% | 93.7%  | 102.5% | 106.8% | 100.7% | 101.0% |
| (延数)   |   | 53,011 | 55,426 | 57,504 | 56,756 | 56,710 | 63,806 | 61,079 | 62,129 | 72,830 | 66,397 | 72,513 | 74,391 | 74,922 | 74,356 |

単位:千人



## (参考) 旧基準による自然公園別入込客数(実数)の推移

| 公園名          | 年 | 平成     | 2      | 3      | 4      | 5      | 6      | 7      | 8      | 9      | 10     | 11     | 12     | 13     | 14     | 15     | 16     | 17     | 18     |
|--------------|---|--------|--------|--------|--------|--------|--------|--------|--------|--------|--------|--------|--------|--------|--------|--------|--------|--------|--------|
| 伊勢志摩国立公園     |   | 13,216 | 14,442 | 13,977 | 13,610 | 15,080 | 19,537 | 14,169 | 13,775 | 12,954 | 11,657 | 10,813 | 10,756 | 10,668 | 10,176 | 10,240 | 10,173 | 10,456 | 11,498 |
| 吉野熊野国立公園     |   | 1,404  | 1,420  | 1,501  | 1,587  | 1,554  | 1,444  | 1,610  | 1,651  | 1,431  | 1,366  | 2,051  | 1,513  | 1,476  | 1,486  | 1,413  | 1,447  | 1,561  | 1,431  |
| 鈴鹿国立公園       |   | 2,943  | 3,137  | 3,091  | 3,082  | 2,777  | 2,839  | 3,391  | 3,494  | 3,359  | 3,208  | 3,094  | 3,122  | 3,088  | 3,177  | 3,201  | 3,187  | 3,382  | 3,234  |
| 室生赤目青山園定公園   |   | 1,554  | 1,496  | 1,510  | 1,539  | 1,498  | 1,562  | 2,493  | 2,672  | 2,642  | 2,509  | 2,490  | 2,119  | 2,045  | 1,725  | 1,823  | 1,822  | 1,746  | 1,742  |
| 水郷県立自然公園     |   | 5,921  | 6,222  | 6,328  | 6,071  | 5,400  | 6,169  | 5,943  | 6,088  | 5,919  | 6,446  | 7,372  | 6,733  | 5,924  | 6,359  | 6,288  | 6,468  | 6,477  | 7,089  |
| 伊勢の海県立自然公園   |   | 937    | 995    | 934    | 968    | 618    | 811    | 841    | 818    | 834    | 839    | 845    | 826    | 831    | 769    | 601    | 609    | 489    | 440    |
| 赤目一志県立自然公園   |   | 232    | 235    | 630    | 659    | 638    | 652    | 569    | 636    | 539    | 577    | 540    | 502    | 481    | 500    | 508    | 472    | 466    | 501    |
| 香取県立自然公園     |   | 165    | 181    | 200    | 225    | 215    | 308    | 333    | 351    | 400    | 439    | 520    | 616    | 619    | 607    | 588    | 697    | 856    | 875    |
| 美伊勢宮川峡県立自然公園 |   | 800    | 713    | 805    | 803    | 737    | 700    | 680    | 946    | 1,022  | 1,001  | 966    | 812    | 1,098  | 1,118  | 1,254  | 1,108  | 1,086  | 1,068  |
| 自然公園外        |   | 13,113 | 13,338 | 14,847 | 15,534 | 15,539 | 15,175 | 15,524 | 17,287 | 16,558 | 16,696 | 16,711 | 16,294 | 16,347 | 16,937 | 17,153 | 17,981 | 18,176 | 19,246 |
| 合計(実数)       |   | 40,285 | 42,179 | 43,823 | 44,078 | 44,056 | 49,197 | 45,553 | 47,718 | 45,658 | 44,738 | 45,402 | 43,293 | 42,577 | 42,854 | 43,069 | 43,964 | 44,695 | 47,124 |
| 対前年比率        |   | —      | 104.7% | 103.9% | 100.6% | 100.0% | 111.7% | 92.6%  | 104.6% | 95.7%  | 98.0%  | 101.5% | 95.4%  | 98.3%  | 100.7% | 100.5% | 102.1% | 101.7% | 105.4% |
| (延数)         |   | 50,027 | 52,635 | 54,026 | 54,107 | 54,806 | 59,100 | 54,904 | 58,415 | 55,745 | 54,628 | 55,362 | 53,165 | 52,388 | 52,217 | 52,497 | 53,332 | 54,309 | 57,663 |

単位:千人

### 3 地域別・月別入込客数(実数)

単位:千人  
前年比:%

| 地域     | 月       |        |        |        |        |        |        |        |        |        |        |        | 合計     | 前年別前年比 |       |
|--------|---------|--------|--------|--------|--------|--------|--------|--------|--------|--------|--------|--------|--------|--------|-------|
|        | 1月      | 2月     | 3月     | 4月     | 5月     | 6月     | 7月     | 8月     | 9月     | 10月    | 11月    | 12月    |        |        |       |
| 北勢地域   | H30     | 1,429  | 476    | 616    | 678    | 803    | 462    | 521    | 1,209  | 469    | 715    | 862    | 420    | 18,469 | 43.3% |
|        | H29     | 1,407  | 475    | 584    | 655    | 829    | 473    | 695    | 1,248  | 552    | 604    | 718    | 414    | 18,401 | 43.6% |
|        | 前年比     |        |        |        |        |        |        |        |        |        |        |        |        | 100.4% |       |
|        | (参考)H28 | 1,415  | 476    | 539    | 637    | 808    | 456    | 709    | 1,184  | 561    | 733    | 653    | 425    | 18,276 | 43.6% |
| 中南勢地域  | H30     | 728    | 472    | 714    | 693    | 676    | 560    | 760    | 708    | 485    | 814    | 718    | 457    | 7,785  | 18.3% |
|        | H29     | 662    | 460    | 675    | 794    | 709    | 553    | 670    | 927    | 566    | 721    | 745    | 473    | 7,955  | 18.9% |
|        | 前年比     | 110.0% | 102.6% | 105.8% | 87.3%  | 95.3%  | 101.3% | 113.4% | 76.4%  | 85.7%  | 112.9% | 96.4%  | 96.6%  | 97.9%  |       |
|        | (参考)H28 | 609    | 438    | 571    | 763    | 836    | 555    | 912    | 823    | 548    | 914    | 773    | 497    | 8,239  | 19.7% |
| 伊勢志摩地域 | H30     | 1,071  | 646    | 761    | 656    | 669    | 504    | 696    | 957    | 573    | 748    | 725    | 664    | 10,854 | 25.5% |
|        | H29     | 1,039  | 586    | 764    | 664    | 908    | 489    | 721    | 879    | 554    | 649    | 709    | 579    | 10,685 | 25.3% |
|        | 前年比     |        |        |        |        |        |        |        |        |        |        |        |        | 101.6% |       |
|        | (参考)H28 | 1,016  | 569    | 666    | 482    | 510    | 499    | 756    | 909    | 572    | 814    | 656    | 584    | 10,003 | 23.9% |
| 伊賀地域   | H30     | 199    | 172    | 227    | 281    | 294    | 218    | 212    | 350    | 245    | 431    | 351    | 202    | 3,182  | 7.5%  |
|        | H29     | 194    | 161    | 217    | 260    | 332    | 219    | 288    | 372    | 259    | 268    | 287    | 201    | 3,058  | 7.2%  |
|        | 前年比     | 102.6% | 106.8% | 104.6% | 108.1% | 88.6%  | 99.5%  | 73.6%  | 94.1%  | 94.6%  | 160.8% | 122.3% | 100.5% | 104.1% |       |
|        | (参考)H28 | 209    | 188    | 226    | 270    | 313    | 207    | 293    | 299    | 226    | 344    | 269    | 182    | 3,026  | 7.2%  |
| 東紀州地域  | H30     | 149    | 130    | 173    | 167    | 215    | 142    | 166    | 401    | 165    | 175    | 176    | 256    | 2,315  | 5.4%  |
|        | H29     | 162    | 134    | 170    | 152    | 199    | 124    | 192    | 325    | 130    | 126    | 156    | 226    | 2,096  | 5.0%  |
|        | 前年比     | 92.0%  | 97.0%  | 101.8% | 109.9% | 108.0% | 114.5% | 86.5%  | 123.4% | 126.9% | 138.9% | 112.8% | 113.3% | 110.4% |       |
|        | (参考)H28 | 175    | 155    | 190    | 165    | 199    | 136    | 207    | 369    | 147    | 178    | 178    | 249    | 2,348  | 5.6%  |
| 合計     | H30     | 3,576  | 1,896  | 2,491  | 2,475  | 2,657  | 1,886  | 2,355  | 3,625  | 1,937  | 2,883  | 2,832  | 1,999  | 42,605 |       |
|        | H29     | 3,464  | 1,816  | 2,410  | 2,525  | 2,977  | 1,858  | 2,566  | 3,751  | 2,061  | 2,368  | 2,615  | 1,893  | 42,195 |       |
|        | 前年比     |        |        |        |        |        |        |        |        |        |        |        |        | 101.0% |       |
|        | (参考)H28 | 3,424  | 1,826  | 2,192  | 2,317  | 2,666  | 1,853  | 2,877  | 3,584  | 2,054  | 2,983  | 2,529  | 1,937  | 41,892 |       |

※ 月別の数値の報告がない調査地点があり、1月から12月の計と合計が一致しない地域があるため、該当地域の対前年比は掲載しておりません。



## 4 地域別・月別入込客数

### (1) 北勢地域

| 調査地点               | 1月        | 2月      | 3月      | 4月        | 5月        | 6月      | 7月      |
|--------------------|-----------|---------|---------|-----------|-----------|---------|---------|
| 四日市港               | 10,158    | 3,240   | 4,546   | 4,041     | 4,811     | 16,185  | 3,021   |
| 四日市スポーツランド         | 3,322     | 3,356   | 13,632  | 18,665    | 17,682    | 6,693   | 3,346   |
| 伊坂ダムサイクルパーク        | 2,510     | 2,477   | 8,612   | 9,609     | 10,693    | 4,583   | 1,398   |
| 大四日市まつり            |           |         |         |           | 70,000    |         |         |
| 萬古まつり              |           |         |         |           |           |         |         |
| そらんぼ四日市            | 8,187     | 11,317  | 6,985   | 6,322     | 10,203    | 11,511  | 12,577  |
| 四日市花火大会            |           |         |         |           |           |         |         |
| 四日市ふれあい牧場          | 1,680     | 1,770   | 3,880   | 15,527    | 8,449     | 5,625   | 3,502   |
| ●四日市市入込客延数         | 25,857    | 22,160  | 37,855  | 54,164    | 121,838   | 44,597  | 23,844  |
| 多度大社               | 837,000   | 157,000 | 24,000  | 35,000    | 230,000   | 26,000  | 15,000  |
| 多度山上公園             | 300       | 200     | 2,500   | 15,000    | 12,000    | 3,000   | 1,000   |
| ナガシマリゾート           |           |         |         |           |           |         |         |
| 長島スポーツランド          | 15,167    | 13,700  | 14,000  | 12,900    | 13,600    | 12,400  | 10,600  |
| 輪中の郷               | 713       | 553     | 336     | 207       | 646       | 1,446   | 461     |
| カルチャービレッジ          | 17,736    | 14,841  | 25,459  | 25,106    | 26,567    | 21,881  | 15,941  |
| ニューハートピア温泉         | 6,477     | 5,477   | 5,780   | 5,925     | 5,639     | 5,191   | 4,373   |
| 水郷花火大会             |           |         |         |           |           |         |         |
| 花まつり               |           |         |         | 60,000    | 12,000    | 15,000  |         |
| 金魚まつり              |           |         |         |           | 13,000    |         |         |
| 石取祭                |           |         |         |           |           |         |         |
| 六華苑                | 4,157     | 2,227   | 5,149   | 4,771     | 4,636     | 4,172   | 3,879   |
| 三八市                | 17,000    | 15,000  | 15,000  | 16,000    | 15,000    | 15,000  | 16,000  |
| 九華公園               | 2,000     | 2,000   | 2,000   | 6,000     | 4,000     | 4,000   | 6,000   |
| 多度峡天然プール           |           |         |         |           |           |         | 9,500   |
| 水辺のやすらぎパーク         | 222       | 325     | 550     | 7,576     | 860       | 435     | 191     |
| ●桑名市入込客延数          | 900,772   | 211,323 | 94,774  | 188,485   | 337,948   | 108,525 | 82,945  |
| 権大神社               | 860,000   | 95,000  | 45,000  | 75,000    | 45,000    | 65,000  | 35,000  |
| 鼓ヶ浦海水浴場            |           |         |         |           |           |         | 5,700   |
| 千代崎海水浴場            |           |         |         |           |           |         | 8,000   |
| 鈴鹿サーキット            | 67,700    | 75,000  | 198,068 | 190,513   | 196,182   | 103,480 | 251,434 |
| 鈴鹿青少年の森            | 20,923    | 23,060  | 23,840  | 30,146    | 28,581    | 26,522  | 20,555  |
| 加佐登神社              | 20,000    | 800     | 2,000   | 15,000    | 5,000     | 500     | 800     |
| 三重交通G スポーツの杜鈴鹿     | 31,136    | 34,138  | 38,502  | 41,200    | 53,824    | 46,669  | 59,253  |
| 鈴鹿市植木まつり           |           |         |         | 17,400    |           |         |         |
| すずかフェスティバル         |           |         |         |           |           |         |         |
| 鈴鹿バルーンフェスティバル      |           |         |         |           |           |         |         |
| 鈴鹿ほたるの里            |           |         |         |           |           | 30,000  |         |
| 椿織結び市              |           |         |         |           |           |         |         |
| 鈴鹿シティマラソン          |           |         |         |           |           |         |         |
| 鈴鹿元気はなび大会          |           |         |         |           |           |         |         |
| 荒神山観音寺             | 5,000     | 100     | 100     | 5,000     | 1,000     | 100     | 50      |
| 鈴鹿さくら祭り            |           |         |         | 31,000    |           |         |         |
| 鈴鹿の森庭園             |           | 750     | 60,700  |           |           |         |         |
| ●鈴鹿市入込客延数          | 1,004,759 | 228,848 | 368,210 | 405,259   | 329,587   | 272,271 | 380,792 |
| 道の駅「関宿」            | 7,021     | 6,629   | 9,381   | 9,355     | 9,607     | 7,588   | 6,932   |
| 亀山サンシャインパーク        | 4,539     | 3,911   | 10,531  | 9,948     | 11,001    | 5,651   | 4,607   |
| 関宿観光駐車場            | 2,716     | 4,072   | 4,637   | 4,243     | 6,389     | 4,644   | 2,821   |
| 街道まつり              |           |         |         |           |           |         |         |
| 亀山市納涼大会            |           |         |         |           |           |         |         |
| 亀山大市               | 20,000    |         |         |           |           |         |         |
| 関宿納涼花火大会           |           |         |         |           |           |         |         |
| ●亀山市入込客延数          | 34,276    | 14,612  | 24,549  | 23,546    | 26,997    | 17,883  | 14,360  |
| 藤原岳                | 1,000     | 1,000   | 4,000   | 10,000    | 10,000    | 1,500   | 2,000   |
| 聖宝寺もみじ祭り           |           |         |         |           |           |         |         |
| いなべ梅まつり            |           |         | 77,043  | 372       |           |         |         |
| いなべぼたんまつり          |           |         |         | 7,432     | 1,561     |         |         |
| ツアー・オブ・ジャパンいなべステージ |           |         |         |           | 23,000    |         |         |
| あげきのおひなさん          |           | 8,529   | 5,460   |           |           |         |         |
| 竜ヶ岳(宇賀溪を含む)        | 690       | 708     | 1,434   | 3,494     | 7,653     | 2,211   | 3,486   |
| 青川峡キャンプパーク         | 1,755     | 968     | 3,010   | 2,653     | 2,860     | 2,010   | 4,475   |
| 阿下喜温泉あじさいの里        | 10,985    | 9,779   | 12,537  | 11,371    | 11,766    | 9,267   | 8,362   |
| ●いなべ市入込客延数         | 14,430    | 20,984  | 103,484 | 35,322    | 56,840    | 14,988  | 18,323  |
| 猪名部神社大社祭           |           |         |         | 10,000    |           |         |         |
| 中部公園               | 5,774     | 6,891   | 17,793  | 20,992    | 14,257    | 8,031   | 6,378   |
| ●東員町入込客延数          | 5,774     | 6,891   | 17,793  | 30,992    | 14,257    | 8,031   | 6,378   |
| 湯の山温泉              | 146,920   | 133,696 | 143,165 | 130,692   | 148,760   | 81,974  | 128,777 |
| 鳥居道渓谷              | 5,613     | 5,047   | 8,960   | 8,608     | 8,888     | 7,644   | 6,906   |
| 朝明渓谷               |           |         | 1,320   | 10,885    | 14,160    | 11,440  | 14,600  |
| 尾高高原               | 6,013     | 6,459   | 14,011  | 17,719    | 33,845    | 11,301  | 9,622   |
| 福王山                | 14,000    | 5,000   | 8,000   | 8,000     | 7,000     | 5,000   | 2,000   |
| 道の駅「菟野」            | 5,312     | 5,980   | 8,059   | 8,228     | 8,957     | 6,150   | 6,894   |
| バラミタミュージアム         | 2,065     | 2,240   | 3,618   | 3,689     | 3,226     | 2,099   | 1,381   |
| (参考)湯の山温泉を含む       |           |         |         |           |           |         |         |
| アクアイグニス飲食店※        | 38,226    | 38,584  | 48,189  | 38,077    | 41,829    | 31,378  | 32,512  |
| アクアイグニス片岡温泉※       | 44,021    | 36,893  | 39,648  | 34,723    | 39,770    | 30,268  | 31,458  |
| ●菟野町入込客延数(参考を含む)   | 179,923   | 158,422 | 187,133 | 187,821   | 224,836   | 125,608 | 170,180 |
| 天然温泉あさひの湯          | 30,709    | 26,851  | 30,493  | 25,804    | 26,652    | 25,114  | 24,561  |
| ●朝日町入込客延数          | 30,709    | 26,851  | 30,493  | 25,804    | 26,652    | 25,114  | 24,561  |
| 川越電力館テラ46          | 4,952     |         | 6,168   | 5,416     | 7,002     | 5,895   | 8,060   |
| ●川越町入込客延数          | 4,952     | 0       | 6,168   | 5,416     | 7,002     | 5,895   | 8,060   |
| 北勢地域ゴルフ場利用者数       | 56,237    | 61,550  | 102,824 | 114,444   | 123,047   | 106,937 | 93,686  |
| ○北勢地域入込客延数         | 2,257,689 | 751,641 | 973,083 | 1,071,253 | 1,269,004 | 729,849 | 823,129 |
| ○北勢地域入込客実数         | 1,429,000 | 476,000 | 616,000 | 678,000   | 803,000   | 462,000 | 521,000 |

※ 月別の数値の報告がない調査地点があるため、1月から12月の計は合計と一致しません。

| 8月        | 9月      | 10月       | 11月       | 12月     | 合計            | 調査地点               | 調査方法 |
|-----------|---------|-----------|-----------|---------|---------------|--------------------|------|
| 6,109     | 11,537  | 11,392    | 11,955    | 4,774   | 91,769        | 四日市港               | A    |
| 6,309     | 6,790   | 8,869     | 9,857     | 3,360   | 101,881       | 四日市スポーツランド         | A    |
| 2,383     | 4,790   | 6,697     | 5,922     | 2,756   | 62,430        | 伊坂ダムサイクルパーク        | A    |
| 233,000   |         |           |           |         | 233,000       | 大四日市まつり            | C    |
|           |         |           |           |         | 70,000        | 萬古まつり              | C    |
| 23,381    | 9,370   | 13,432    | 12,313    | 5,132   | 130,730       | そらんぼ四日市            | A    |
| 46,000    |         |           |           |         | 46,000        | 四日市花火大会            | C    |
| 5,722     | 4,295   | 6,315     | 4,966     | 913     | 62,644        | 四日市ふれあい牧場          | A    |
| 322,904   | 36,782  | 46,705    | 45,013    | 16,935  | 798,454       | ●四日市市入込客延数         |      |
| 47,000    | 25,000  | 40,000    | 50,000    | 18,000  | 1,504,000     | 多度大社               | C    |
| 800       | 5,000   | 18,000    | 10,000    | 350     | 68,150        | 多度山上公園             | C    |
|           |         |           |           |         | 15,500,000    | ナガシマリゾート           | A    |
| 12,000    | 10,300  | 11,400    | 11,400    | 11,300  | 148,767       | 長島スポーツランド          | A    |
| 593       | 1,222   | 6,789     | 4,092     | 367     | 17,425        | 輪中の郷               | A    |
| 15,641    | 23,247  | 37,214    | 28,799    | 23,526  | 275,958       | カルチャービレッジ          | A    |
| 5,801     | 5,939   | 6,061     | 6,050     | 7,363   | 70,076        | ニューハートピア温泉         | A    |
|           |         |           | 160,000   |         | 160,000       | 水郷花火大会             | C    |
|           |         |           |           |         | 87,000        | 花まつり               | C    |
|           |         |           |           |         | 13,000        | 金魚まつり              | C    |
| 400,000   |         |           |           |         | 400,000       | 石取祭                | C    |
| 2,072     | 2,954   | 4,512     | 6,012     | 2,555   | 47,096        | 六華苑                | A    |
| 17,000    | 16,000  | 17,000    | 16,000    | 20,000  | 195,000       | 三八市                | C    |
| 8,000     | 6,000   | 10,000    | 10,000    | 2,000   | 62,000        | 九華公園               | C    |
| 14,300    |         |           |           |         | 23,800        | 多度峡天然プール           | C    |
| 193       | 222     | 406       | 758       | 327     | 12,065        | 水辺のやすらぎパーク         | A    |
| 523,400   | 95,884  | 151,382   | 303,111   | 85,788  | 18,584,337    | ●桑名市入込客延数          |      |
| 40,000    | 55,000  | 95,000    | 90,000    | 55,000  | 1,555,000     | 樺大神社               | C    |
| 9,300     |         |           |           |         | 15,000        | 鼓ヶ浦海水浴場            | C    |
| 11,200    |         |           |           |         | 19,200        | 千代崎海水浴場            | C    |
| 330,627   | 114,163 | 306,810   | 163,925   | 106,313 | 2,104,215     | 鈴鹿サーキット            | A    |
| 19,109    | 17,685  | 28,232    | 24,436    | 17,706  | 280,795       | 鈴鹿青少年の森            | A    |
| 500       | 1,000   | 2,500     | 1,000     | 2,000   | 51,100        | 加佐登神社              | C    |
| 87,573    | 46,047  | 50,343    | 45,927    | 35,290  | 569,902       | 三重交通G スポーツの社鈴鹿     | A    |
|           |         |           |           |         | 17,400        | 鈴鹿市植木まつり           | C    |
| 100,000   |         |           |           |         | 100,000       | すずかフェスティバル         | C    |
|           |         |           | 166,000   |         | 166,000       | 鈴鹿バルーンフェスティバル      | C    |
|           |         |           |           |         | 30,000        | 鈴鹿ほたるの里            | C    |
|           |         |           |           | 10,000  | 10,000        | 椿縁結び市              | C    |
|           |         |           |           | 6,747   | 6,747         | 鈴鹿シティマラソン          | A    |
|           | 35,000  |           |           |         | 35,000        | 鈴鹿元気はなび大会          | C    |
| 50        | 50      | 150       | 100       | 100     | 11,800        | 荒神山観音寺             | C    |
|           |         |           |           |         | 31,000        | 鈴鹿さくら祭り            | C    |
|           |         |           |           |         | 61,450        | 鈴鹿の森庭園             | A    |
| 598,359   | 268,945 | 483,035   | 491,388   | 233,156 | 5,064,609     | ●鈴鹿市入込客延数          |      |
| 9,539     | 6,821   | 8,207     | 8,814     | 6,749   | 96,643        | 道の駅「関宿」            | A    |
| 6,890     | 5,029   | 7,378     | 6,378     | 3,356   | 79,219        | 亀山サンシャインパーク        | A    |
| 3,670     | 5,039   | 6,470     | 7,036     | 3,933   | 55,670        | 関宿観光駐車場            | A    |
|           |         |           | 13,000    |         | 13,000        | 街道まつり              | C    |
| 12,000    |         |           |           |         | 12,000        | 亀山市納涼大会            | C    |
|           |         |           |           |         | 20,000        | 亀山大市               | C    |
| 13,000    |         |           |           |         | 13,000        | 関宿納涼花火大会           | C    |
| 45,099    | 16,889  | 22,055    | 35,228    | 14,038  | 289,532       | ●亀山市入込客延数          |      |
| 4,000     | 4,000   | 6,000     | 5,000     | 1,500   | 50,000        | 藤原岳                | C    |
|           |         |           | 8,788     |         | 8,788         | 聖宝寺もみじ祭り           | A    |
|           |         |           |           |         | 77,415        | いなべ梅まつり            | A    |
|           |         |           |           |         | 8,993         | いなべぼたんまつり          | A    |
|           |         |           |           |         | 23,000        | ツアー・オブ・ジャパンいなべステージ | C    |
|           |         |           |           |         | 13,989        | あげきのおひなさん          | B    |
| 7,064     | 1,825   | 3,685     | 4,150     | 1,157   | 37,557        | 竜ヶ岳(宇賀溪を含む)        | B    |
| 8,495     | 3,324   | 2,589     | 1,835     | 3,037   | 37,011        | 青川峡キャンピングパーク       | A    |
| 9,900     | 8,518   | 10,059    | 10,386    | 9,544   | 122,474       | 阿下喜温泉あじさいの里        | A    |
| 29,459    | 17,667  | 22,333    | 30,159    | 15,238  | 379,227       | ●いなべ市入込客延数         |      |
|           |         |           |           |         | 10,000        | 猪名部神社大社祭           | C    |
| 4,449     | 8,155   | 17,133    | 9,839     | 5,184   | 124,876       | 中部公園               | A    |
| 4,449     | 8,155   | 17,133    | 9,839     | 5,184   | 134,876       | ●東員町入込客延数          |      |
| 195,095   | 131,256 | 185,475   | 247,089   | 125,273 | 1,798,172     | 湯の山温泉              | A・B  |
| 8,010     | 6,975   | 8,730     | 10,570    | 8,760   | 94,711        | 鳥居道渓谷              | A    |
| 17,520    | 5,800   | 6,300     | 5,040     | 110     | 87,175        | 朝明渓谷               | A    |
| 15,290    | 9,932   | 19,851    | 13,317    | 15,506  | 172,866       | 尾高高原               | A    |
| 2,500     | 2,000   | 4,000     | 2,500     | 2,000   | 62,000        | 福王山                | A    |
| 8,903     | 6,724   | 9,119     | 9,903     | 4,576   | 88,805        | 道の駅「菟野」            | A    |
| 5,521     | 6,441   | 3,472     | 4,422     | 3,026   | 41,200        | パラミタミュージアム         | A    |
|           |         |           |           |         | (参考) 湯の山温泉を含む |                    |      |
| 44,753    | 36,509  | 44,917    | 51,512    | 37,400  | 483,886       | アクアイグニス飲食店※        | A    |
| 43,541    | 37,336  | 39,477    | 40,994    | 40,142  | 458,271       | アクアイグニス片岡温泉※       | A    |
| 252,839   | 169,128 | 236,947   | 292,841   | 159,251 | 2,344,929     | ●菟野町入込客延数(参考を含まず)  |      |
| 26,310    | 25,968  | 23,462    | 26,848    | 31,122  | 323,894       | 天然温泉あさひの湯          | A    |
| 26,310    | 25,968  | 23,462    | 26,848    | 31,122  | 323,894       | ●朝日町入込客延数          |      |
| 15,550    | 6,970   | 6,791     | 5,826     | 3,937   | 76,567        | 川越電力館テラ46          | A    |
| 15,550    | 6,970   | 6,791     | 5,826     | 3,937   | 76,567        | ●川越町入込客延数          |      |
| 91,112    | 95,227  | 120,005   | 121,216   | 98,733  | 1,185,018     | 北勢地域ゴルフ場利用者数       | A    |
| 1,909,481 | 741,615 | 1,129,848 | 1,361,469 | 663,382 | 29,181,443    | ○北勢地域入込客延数         |      |
| 1,209,000 | 469,000 | 715,000   | 862,000   | 420,000 | 18,469,000    | ○北勢地域入込客実数         |      |

## (2) 中南勢地域

| 調査地点                  | 1 月     | 2 月     | 3 月     | 4 月     | 5 月     | 6 月     | 7 月     |
|-----------------------|---------|---------|---------|---------|---------|---------|---------|
| 津の海                   | 1,037   | 828     | 10,549  | 33,444  | 56,842  | 29,808  | 26,933  |
| 美杉リゾート                | 2,610   | 4,022   | 4,576   | 3,627   | 2,978   | 1,935   | 10,803  |
| 高田本山専修寺               | 130,000 | 7,000   | 15,000  | 15,000  | 10,000  | 12,000  | 30,000  |
| 津偕楽公園春まつり             |         |         |         | 60,000  |         |         |         |
| 津観音寺                  | 25,000  | 25,000  | 15,000  | 20,000  | 20,000  | 15,000  | 20,000  |
| 津花火大会                 |         |         |         |         |         |         | 155,000 |
| 津まつり                  |         |         |         |         |         |         |         |
| 結城神社(梅まつりを含む)         | 78,630  | 12,778  | 31,809  | 4,970   | 4,917   | 5,036   | 5,654   |
| 三重県立美術館               | 4,916   | 4,811   | 14,189  | 19,555  | 30,320  | 21,313  | 7,869   |
| 納原温泉                  | 30,108  | 26,439  | 26,873  | 24,118  | 24,459  | 21,526  | 22,003  |
| サマーフェスティンひさい          |         |         |         |         |         |         |         |
| 久居まつり(春)              |         |         |         | 5,500   |         |         |         |
| とことめの里一志              | 26,425  | 25,101  | 27,033  | 25,451  | 25,017  | 23,700  | 22,718  |
| 猪の倉温泉                 | 12,563  | 9,558   | 10,684  | 9,332   | 10,302  | 7,929   | 7,748   |
| あいう温泉                 | 4,720   | 4,711   | 4,786   | 4,458   | 4,521   | 4,335   | 4,032   |
| みすぎ夏まつり               |         |         |         |         |         |         |         |
| 久居まつり(秋)              |         |         |         |         |         |         |         |
| 三重県総合博物館(MieMu)       | 9,718   | 12,774  | 18,437  | 14,772  | 14,878  | 18,883  | 19,907  |
| 道の駅「津かわげ」             | 64,513  | 59,865  | 69,426  | 66,809  | 73,300  | 55,219  | 57,001  |
| 朝津味                   | 28,394  | 30,401  | 40,986  | 53,303  | 57,949  | 50,114  | 34,475  |
| ●津市入込客延数              | 418,634 | 223,288 | 289,348 | 360,339 | 335,483 | 266,798 | 424,173 |
| 森林公園                  | 3,635   | 4,420   | 10,734  | 13,036  | 8,968   | 6,864   | 8,517   |
| 道の駅「飯高駅」              | 28,749  | 25,155  | 30,898  | 34,164  | 32,802  | 25,065  | 24,923  |
| 松阪わんわんパラダイス 森のホテルスメール | 2,831   | 2,178   | 3,457   | 3,706   | 3,714   | 2,191   | 2,777   |
| 大石不動院                 | 8,030   | 1,210   | 680     | 3,910   | 1,720   | 730     | 610     |
| 松阪公園                  | 9,602   | 9,499   | 21,954  | 23,329  | 17,774  | 11,412  | 8,645   |
| 岡寺山継松寺                | 20,600  | 38,800  | 82,900  | 3,700   | 3,800   | 2,000   | 1,900   |
| 中部台運動公園               | 8,136   | 6,909   | 12,964  | 28,682  | 11,494  | 8,403   | 18,963  |
| 松阪祇園まつり               |         |         |         |         |         |         | 140,000 |
| 氏郷まつり                 |         |         |         |         |         |         |         |
| 御城番屋敷                 | 3,056   | 3,007   | 4,173   | 4,147   | 5,137   | 3,117   | 1,986   |
| 松阪市文化財センター            | 4,470   | 4,874   | 2,657   | 5,220   | 7,615   | 4,183   | 2,219   |
| 松阪農業公園ベルファーム          | 34,523  | 33,563  | 59,336  | 61,020  | 88,563  | 47,254  | 36,943  |
| 松浦武四郎記念館              | 528     | 6,883   | 1,234   | 830     | 1,442   | 772     | 1,016   |
| みえこどもの城               | 16,908  | 14,712  | 31,706  | 18,756  | 20,864  | 17,274  | 14,616  |
| 初午大祭                  |         |         | 42,000  |         |         |         |         |
| 松阪牛まつり(松阪肉牛共進会)       |         |         |         |         |         |         |         |
| 鈴の音市                  |         |         |         |         |         |         |         |
| 宜長まつり                 |         |         |         | 8,000   |         |         |         |
| ●松阪市入込客延数             | 141,068 | 151,210 | 304,693 | 208,500 | 203,893 | 129,265 | 263,115 |
| ふれあいの館                | 5,524   | 5,407   | 7,358   | 6,840   | 6,217   | 8,157   | 4,710   |
| 五桂池ふるさと村              | 13,820  | 14,842  | 18,314  | 17,564  | 15,844  | 14,045  | 10,853  |
| 花と動物ふれあい広場            | 4,006   | 4,545   | 9,421   | 8,959   | 9,376   | 2,654   | 1,422   |
| おいなまつり                |         |         |         |         |         |         |         |
| あじさいまつり               |         |         |         |         |         | 10,000  |         |
| みなびまつり                |         |         |         |         |         |         |         |
| ●多気町入込客延数             | 23,350  | 24,794  | 35,093  | 33,363  | 31,437  | 34,856  | 16,985  |
| 大淀海岸                  | 6,400   | 600     | 1,200   | 3,438   | 6,294   | 3,720   | 7,788   |
| 齋宮跡休憩所                | 1,115   | 1,659   | 2,163   | 1,804   | 1,988   | 2,927   | 1,422   |
| いつきのみや歴史体験館           | 756     | 2,783   | 1,844   | 1,534   | 1,710   | 2,432   | 1,298   |
| 齋宮歴史博物館               | 2,467   | 4,449   | 5,942   | 5,624   | 5,340   | 5,793   | 2,170   |
| 齋王まつり                 |         |         |         |         |         | 31,000  |         |
| さいくう平安の杜              | 490     | 631     | 801     | 690     | 987     | 5,628   | 379     |
| いつきのみや地域交流センター        | 811     | 1,230   | 2,630   | 4,121   | 1,648   | 5,615   | 1,289   |
| ●明和町入込客延数             | 12,039  | 11,352  | 14,580  | 17,211  | 17,967  | 57,115  | 14,346  |
| 道の駅「奥伊勢おのだい」          | 33,396  | 30,796  | 41,541  | 39,406  | 40,446  | 34,525  | 34,909  |
| 奥伊勢フォレストピア            | 5,122   | 6,353   | 4,940   | 4,945   | 6,363   | 6,926   | 5,958   |
| ●大台町入込客延数             | 38,518  | 37,149  | 46,481  | 44,351  | 46,809  | 41,451  | 40,867  |
| 瀧原宮                   | 30,553  | 4,440   | 5,082   | 4,638   | 5,192   | 3,586   | 3,289   |
| 木つつ木館                 | 14,228  | 6,872   | 9,450   | 8,652   | 9,728   | 7,198   | 6,726   |
| 頭之宮四方神社               | 74,379  | 12,469  | 12,300  | 8,670   | 6,614   | 4,885   | 3,409   |
| 向井が浜遊パーク              | 333     | 199     | 271     | 783     | 1,034   | 983     | 4,549   |
| 大内山動物園                | 2,055   | 1,182   | 2,704   | 3,711   | 5,721   | 1,556   | 1,049   |
| ●大紀町入込客延数             | 121,548 | 25,162  | 29,807  | 26,454  | 28,289  | 18,208  | 19,022  |
| 中南勢地域ゴルフ場利用者数         | 60,190  | 55,571  | 79,220  | 85,810  | 93,733  | 79,186  | 72,158  |
| ○中南勢地域入込客延数           | 815,347 | 528,526 | 799,222 | 776,028 | 757,611 | 626,879 | 850,666 |
| ○中南勢地域入込客実数           | 728,000 | 472,000 | 714,000 | 693,000 | 676,000 | 560,000 | 760,000 |

| 8 月            | 9 月            | 10 月           | 11 月           | 12 月           | 合 計              | 調査地点                  | 調査方法 |
|----------------|----------------|----------------|----------------|----------------|------------------|-----------------------|------|
| 28,022         | 9,111          | 7,181          | 797            | 780            | 205,362          | 津の海                   | C    |
| 18,474         | 3,595          | 4,756          | 6,429          | 8,480          | 72,285           | 美杉リゾート                | A    |
| 12,000         | 12,000         | 15,000         | 30,000         | 8,000          | 296,000          | 高田本山専修寺               | B    |
|                |                |                |                |                | 60,000           | 津借楽公園春まつり             | C    |
| 25,000         | 15,000         | 25,000         | 15,000         | 15,000         | 235,000          | 津観音寺                  | C    |
|                |                |                |                |                | 155,000          | 津花火大会                 | C    |
|                |                | 273,500        |                |                | 273,500          | 津まつり                  | C    |
| 4,436          | 5,004          | 5,330          | 6,311          | 6,186          | 171,061          | 結城神社(梅まつりを含む)         | B    |
| 15,574         | 8,203          | 10,539         | 5,620          | 3,797          | 146,706          | 三重県立美術館               | A    |
| 26,355         | 21,038         | 20,287         | 25,435         | 24,492         | 293,133          | 榊原温泉                  | A    |
| 55,000         |                |                |                |                | 55,000           | サマーフェスティンひさい          | C    |
|                |                |                |                |                | 5,500            | 久居まつり(春)              | C    |
| 23,611         | 22,543         | 23,093         | 23,379         | 22,307         | 290,378          | とことめの里一志              | A    |
| 10,966         | 8,466          | 8,567          | 9,273          | 10,840         | 116,228          | 猪の倉温泉                 | A    |
| 3,875          | 3,345          | 4,440          | 4,222          | 4,437          | 51,882           | あいう温泉                 | A    |
| 15,000         |                |                |                |                | 15,000           | みずぎ夏まつり               | C    |
|                |                | 38,500         |                |                | 38,500           | 久居まつり(秋)              | C    |
| 34,151         | 20,594         | 15,716         | 20,910         | 8,417          | 209,157          | 三重県総合博物館(MieMu)       | A    |
| 68,119         | 63,056         | 64,344         | 58,135         | 58,913         | 758,700          | 道の駅「津かわげ」             | B    |
| 43,969         | 37,642         | 39,719         | 36,793         | 36,474         | 490,219          | 朝津味                   | A    |
| <b>384,552</b> | <b>229,597</b> | <b>555,972</b> | <b>242,304</b> | <b>208,123</b> | <b>3,938,611</b> | ●津市入込客延数              |      |
| 11,559         | 6,747          | 7,531          | 6,489          | 4,779          | 93,279           | 森林公園                  | B    |
| 33,071         | 27,280         | 26,077         | 29,553         | 26,375         | 344,112          | 道の駅「飯高駅」              | A    |
| 5,289          | 3,404          | 2,951          | 3,523          | 2,497          | 38,518           | 松阪わんわんパラダイス 森のホテルスモール | A    |
| 10,280         | 3,230          | 1,090          | 2,930          | 4,020          | 38,440           | 大石不動院                 | A    |
| 9,312          | 9,364          | 14,511         | 17,529         | 9,308          | 162,239          | 松阪公園                  | C    |
| 2,000          | 1,600          | 1,700          | 1,300          | 2,000          | 162,300          | 岡寺山継松寺                | B    |
| 17,443         | 12,337         | 14,825         | 12,566         | 8,217          | 160,939          | 中部台運動公園               | C    |
|                |                |                |                |                | 140,000          | 松阪祇園まつり               | C    |
|                |                |                | 155,000        |                | 155,000          | 氏郷まつり                 | C    |
| 2,372          | 2,343          | 3,609          | 5,081          | 2,448          | 40,476           | 御城番屋敷                 | A    |
| 2,028          | 4,625          | 3,395          | 5,810          | 3,386          | 50,482           | 松阪市文化財センター            | A    |
| 45,278         | 47,153         | 59,412         | 51,045         | 42,651         | 606,741          | 松阪農業公園ベルファーム          | A    |
| 1,424          | 1,070          | 1,349          | 1,287          | 704            | 18,539           | 松浦武四郎記念館              | A    |
| 32,601         | 17,461         | 22,223         | 14,212         | 14,000         | 235,333          | みえこどもの城               | A    |
|                |                |                |                |                | 42,000           | 初午大祭                  | C    |
|                |                |                | 40,000         |                | 40,000           | 松阪牛まつり(松阪肉牛共進会)       | C    |
| 28,000         |                |                |                |                | 28,000           | 鈴の音市                  | C    |
|                |                |                |                |                | 8,000            | 宣長まつり                 | C    |
| <b>200,657</b> | <b>136,614</b> | <b>158,673</b> | <b>346,325</b> | <b>120,385</b> | <b>2,364,398</b> | ●松阪市入込客延数             |      |
| 5,330          | 4,846          | 6,679          | 6,057          | 6,377          | 73,502           | ふれあいの館                | A    |
| 14,287         | 12,364         | 19,084         | 24,179         | 17,371         | 192,567          | 五桂池ふるさと村              | C    |
| 3,751          | 3,942          | 4,519          | 4,508          | 2,201          | 59,304           | 花と動物ふれあい広場            | A    |
|                |                |                | 7,000          |                | 7,000            | おこないまつり               | C    |
|                |                |                |                |                | 10,000           | あじさいまつり               | C    |
|                |                |                | 5,000          |                | 5,000            | みなびまつり                | C    |
| <b>23,368</b>  | <b>21,152</b>  | <b>30,282</b>  | <b>46,744</b>  | <b>25,949</b>  | <b>347,373</b>   | ●多気町入込客延数             |      |
| 15,696         | 4,794          | 3,706          | 2,800          | 400            | 56,836           | 大淀海岸                  | C    |
| 1,626          | 8,694          | 1,826          | 2,099          | 1,563          | 28,886           | 斎宮跡休憩所                | A    |
| 1,616          | 8,518          | 1,927          | 1,588          | 1,115          | 27,121           | いつきのみや歴史体験館           | A    |
| 4,590          | 3,048          | 4,394          | 4,505          | 3,435          | 51,757           | 斎宮歴史博物館               | A    |
|                |                |                |                |                | 31,000           | 斎王まつり                 | C    |
| 462            | 605            | 1,203          | 1,251          | 535            | 13,662           | さいくう平安の社              | A    |
| 2,107          | 1,005          | 1,809          | 1,310          | 839            | 24,414           | いつきのみや地域交流センター        | A    |
| <b>26,097</b>  | <b>26,664</b>  | <b>14,865</b>  | <b>13,553</b>  | <b>7,887</b>   | <b>233,676</b>   | ●明和町入込客延数             |      |
| 44,281         | 32,944         | 36,495         | 38,059         | 39,232         | 446,030          | 道の駅「奥伊勢おおい」           | A    |
| 11,203         | 4,364          | 6,541          | 5,306          | 4,957          | 72,978           | 奥伊勢フォレストピア            | A    |
| <b>55,484</b>  | <b>37,308</b>  | <b>43,036</b>  | <b>43,365</b>  | <b>44,189</b>  | <b>519,008</b>   | ●大台町入込客延数             |      |
| 4,617          | 3,670          | 5,002          | 4,994          | 5,028          | 80,091           | 瀧原宮                   | A    |
| 9,698          | 6,564          | 7,708          | 8,094          | 8,794          | 103,712          | 木つつ木館                 | A    |
| 6,757          | 4,267          | 5,263          | 7,620          | 8,084          | 154,717          | 頭之宮四方神社               | A    |
| 8,503          | 1,005          | 913            | 834            | 476            | 19,883           | 向井が浜遊パーク              | B    |
| 2,668          | 2,546          | 3,133          | 3,002          | 1,709          | 31,036           | 大内山動物園                | B    |
| <b>32,243</b>  | <b>18,052</b>  | <b>22,019</b>  | <b>24,544</b>  | <b>24,091</b>  | <b>389,439</b>   | ●大紀町入込客延数             |      |
| 70,943         | 73,294         | 87,286         | 86,793         | 81,605         | 925,789          | 中南勢地域ゴルフ場利用者数         | A    |
| 793,344        | 542,681        | 912,133        | 803,628        | 512,229        | 8,718,294        | ○中南勢地域入込客延数           |      |
| 708,000        | 485,000        | 814,000        | 718,000        | 457,000        | 7,785,000        | ○中南勢地域入込客実数           |      |

(3) 伊勢志摩地域

| 調査地点                     | 1 月       | 2 月       | 3 月       | 4 月       | 5 月       | 6 月       | 7 月       |
|--------------------------|-----------|-----------|-----------|-----------|-----------|-----------|-----------|
| 伊勢神宮【内宮】                 | 1,068,087 | 485,047   | 555,711   | 407,320   | 408,837   | 291,028   | 278,028   |
| 伊勢神宮【外宮】                 | 585,011   | 232,783   | 267,849   | 202,360   | 223,134   | 155,308   | 144,711   |
| 伊勢まつり                    |           |           |           |           |           |           |           |
| 伊勢神宮奉納全国花火大会             |           |           |           |           |           |           | 230,000   |
| 伊勢楽市                     |           |           |           | 70,000    |           |           |           |
| おひなさまめぐり in 二見           |           | 32,500    | 7,100     |           |           |           |           |
| 寶日館                      | 1,984     | 6,832     | 3,272     | 1,911     | 2,907     | 2,786     | 1,715     |
| 二見浦海水浴場                  |           |           |           |           |           |           | 2,360     |
| 伊勢シーパラダイス                | 17,757    | 14,168    | 22,341    | 17,054    | 20,613    | 12,027    | 20,663    |
| 三重県営サンアリーナ               | 10,045    | 34,626    | 29,441    | 6,002     | 13,270    | 21,955    | 22,962    |
| 三重交通Gスポーツの杜伊勢            | 14,325    | 48,191    | 20,577    | 31,160    | 41,404    | 56,361    | 49,233    |
| 民話の駅 蘇民                  | 9,422     | 10,180    | 11,914    | 11,810    | 12,231    | 14,203    | 11,196    |
| 伊勢夫婦岩パラダイスめおと横丁          | 78,447    | 45,699    | 52,713    | 46,777    | 50,886    | 39,018    | 40,691    |
| おばたまつり                   |           |           |           |           |           |           |           |
| 二見興玉神社                   | 339,990   | 165,900   | 149,500   | 146,200   | 165,700   | 115,700   | 128,000   |
| 神嘗奉祝祭                    |           |           |           |           |           |           |           |
| おかげ横丁(月別非公表)             |           |           |           |           |           |           |           |
| ●伊勢市入込客延数(参考を含まず)        | 2,125,068 | 1,075,926 | 1,120,418 | 940,594   | 938,982   | 708,386   | 929,559   |
| 鳥羽水族館                    | 53,097    | 47,465    | 67,150    | 54,893    | 75,124    | 52,224    | 68,305    |
| ミキモト真珠島                  | 8,243     | 9,118     | 14,945    | 15,475    | 16,835    | 11,211    | 10,893    |
| 志摩マリソレジャー(鳥羽湾めぐり・イルカ島)   | 5,308     | 5,507     | 15,347    | 17,594    | 19,518    | 10,392    | 14,031    |
| パールロード鳥羽展望台              | 15,982    | 14,826    | 17,457    | 14,199    | 18,656    | 11,685    | 14,973    |
| 伊勢志摩スカイライン(鳥羽)           | 11,852    | 10,335    | 14,206    | 12,038    | 13,067    | 12,348    | 10,986    |
| 鳥羽の離島(4島)                | 14,871    | 11,681    | 14,361    | 14,173    | 17,467    | 14,775    | 13,405    |
| 鳥羽市旅館街                   | 147,349   | 128,882   | 167,431   | 123,833   | 129,481   | 102,694   | 132,513   |
| 千鳥ヶ浜海水浴場                 |           |           |           |           |           |           | 5,688     |
| 鳥羽みなとまつり                 |           |           |           |           |           |           | 110,000   |
| 赤崎まつり                    |           |           |           |           |           | 6,000     |           |
| 神明神社(石神さん)               | 22,292    | 18,965    | 21,653    | 15,966    | 17,257    | 13,285    | 13,756    |
| 牡蠣食べ放題                   | 25,886    | 35,466    | 27,937    | 571       |           |           |           |
| 海女の家五左屋                  | 5,435     | 5,140     | 5,135     | 4,246     | 4,402     | 3,354     | 3,933     |
| 鳥羽マルシェ                   | 19,449    | 23,814    | 27,610    | 24,284    | 25,908    | 21,907    | 21,328    |
| 安楽島海水浴場                  |           |           |           |           |           |           | 3,630     |
| (参考)                     |           |           |           |           |           |           |           |
| 近鉄鳥羽駅                    | 51,204    | 44,047    | 63,059    | 45,093    | 51,122    | 38,029    | 51,459    |
| ●鳥羽市入込客延数(参考を含まず)        | 329,764   | 311,199   | 393,232   | 297,272   | 337,715   | 259,875   | 423,441   |
| 磯体験施設「海ほおずき」             | 374       | 633       | 903       | 1,526     | 2,009     | 2,181     | 3,375     |
| 浜島温泉街                    | 27,675    | 30,321    | 41,587    | 32,416    | 35,791    | 26,531    | 38,906    |
| 志摩旅館街                    | 3,799     | 3,399     | 4,781     | 5,822     | 6,789     | 3,097     | 9,328     |
| 阿児旅館街                    | 48,533    | 43,910    | 60,618    | 47,581    | 51,225    | 41,548    | 51,053    |
| 英虞湾景観                    | 9,638     | 9,104     | 7,041     | 9,758     | 11,586    | 5,175     | 12,702    |
| ともやま公園及び周辺地域             | 12,936    | 11,780    | 19,139    | 14,011    | 19,593    | 10,096    | 18,799    |
| 磯部旅館街                    | 24,155    | 24,413    | 39,407    | 31,621    | 30,886    | 22,506    | 31,130    |
| 志摩マリランド                  | 10,145    | 7,245     | 12,852    | 10,016    | 14,510    | 8,605     | 15,145    |
| 賢島エスパーニャクルーズ             | 6,575     | 5,296     | 11,021    | 10,772    | 13,835    | 9,437     | 9,704     |
| 渡鹿野島                     | 4,941     | 4,830     | 7,884     | 6,831     | 6,531     | 6,341     | 6,296     |
| 御座白浜海水浴場                 |           |           |           |           |           |           | 12,668    |
| 志摩スペイン村                  | 48,000    | 45,000    | 122,000   | 115,000   | 108,000   | 57,000    | 116,000   |
| 道の駅「伊勢志摩」                | 20,928    | 19,621    | 23,975    | 27,876    | 24,892    | 20,053    | 23,678    |
| 伊雑宮                      | 13,490    | 5,508     | 6,093     | 5,569     | 5,963     | 8,874     | 5,443     |
| 志摩市観光農園                  |           |           |           | 16,537    |           |           | 1,319     |
| 志摩ロードパーティ                |           |           |           | 6,466     |           |           |           |
| 伊勢えび祭                    |           |           |           |           |           | 30,000    |           |
| 年末海族市                    |           |           |           |           |           |           |           |
| 伊勢志摩サミット記念館「サミエール」       | 12,177    | 11,560    | 16,545    | 14,321    | 17,452    | 15,066    | 14,045    |
| ●志摩市入込客延数                | 243,366   | 222,620   | 373,846   | 356,123   | 349,062   | 266,510   | 369,591   |
| 海岸景観(釣り・レジャー・体験含む)(旧南勢町) | 17,023    | 15,285    | 20,717    | 18,482    | 18,828    | 13,678    | 13,529    |
| 海岸景観(釣り・レジャー・体験含む)(旧南島町) | 3,603     | 2,757     | 4,214     | 6,516     | 5,378     | 3,394     | 3,295     |
| ●南伊勢町入込客延数               | 20,626    | 18,042    | 24,931    | 24,998    | 24,206    | 17,072    | 16,824    |
| 遊水プール鏡                   |           |           |           |           |           |           | 9,947     |
| 宮リバー度会パーク                | 4,000     | 700       | 6,500     | 30,000    | 22,000    | 9,000     | 10,000    |
| ●度会町入込客延数                | 4,000     | 700       | 6,500     | 30,000    | 22,000    | 9,000     | 19,947    |
| アスピア玉城(アグリ)              | 16,536    | 17,367    | 20,014    | 19,253    | 18,364    | 16,639    | 16,883    |
| アスピア玉城(ふれあいの館)           | 6,325     | 6,392     | 6,007     | 5,412     | 5,126     | 4,519     | 4,290     |
| アスピア玉城チビッコまつり            |           |           |           |           | 6,300     |           |           |
| 玉城ええやん祭り                 |           |           |           |           |           |           |           |
| ●玉城町入込客延数                | 22,861    | 23,759    | 26,021    | 24,665    | 29,790    | 21,158    | 21,173    |
| 伊勢志摩地域ゴルフ場利用者数           | 16,849    | 14,702    | 18,978    | 19,702    | 23,133    | 17,555    | 15,948    |
| ○伊勢志摩地域入込客延数             | 2,762,534 | 1,666,948 | 1,963,926 | 1,693,354 | 1,724,888 | 1,299,556 | 1,796,483 |
| ○伊勢志摩地域入込客実数             | 1,071,000 | 646,000   | 761,000   | 656,000   | 669,000   | 504,000   | 696,000   |

※ 月別の数値の報告がない調査地点があるため、1月から12月の計は合計と一致しません



| 8月        | 9月        | 10月       | 11月       | 12月       | 合計         | 調査地点                     | 調査方法 |
|-----------|-----------|-----------|-----------|-----------|------------|--------------------------|------|
| 458,535   | 354,019   | 387,560   | 477,286   | 450,187   | 5,621,645  | 伊勢神宮【内宮】                 | A    |
| 217,439   | 184,266   | 209,620   | 239,876   | 221,251   | 2,883,608  | 伊勢神宮【外宮】                 | A    |
|           |           | 120,000   |           |           | 120,000    | 伊勢まつり                    | C    |
|           |           |           | 60,000    |           | 230,000    | 伊勢神宮奉納全国花火大会             | C    |
|           |           |           |           |           | 130,000    | 伊勢楽市                     | C    |
|           |           |           |           |           | 39,600     | おひなさまめぐり in 二見           | C    |
| 1,415     | 2,122     | 3,124     | 3,292     | 1,675     | 33,035     | 竈日館                      | A    |
| 5,140     |           |           |           |           | 7,500      | 二見浦海水浴場                  | A    |
| 42,530    | 18,292    | 15,603    | 16,637    | 15,964    | 233,649    | 伊勢シーパラダイス                | A    |
| 35,750    | 22,697    | 40,172    | 12,743    | 27,720    | 277,383    | 三重県営サンアリーナ               | A    |
| 192,715   | 29,402    | 41,207    | 22,893    | 18,848    | 566,316    | 三重交通Gスポーツの杜伊勢            | A    |
| 10,381    | 9,035     | 9,553     | 10,077    | 12,481    | 132,483    | 民話の駅 蘇民                  | B    |
| 67,471    | 43,553    | 52,448    | 54,778    | 38,446    | 610,927    | 伊勢夫婦岩パラダイスめおと横丁          | C    |
| 12,000    |           |           |           |           | 12,000     | おばたまつり                   | C    |
| 139,900   | 135,880   | 171,400   | 196,400   | 174,800   | 2,029,370  | 二見興玉神社                   | B    |
|           |           | 126,500   |           |           | 126,500    | 神嘗奉祝祭                    | C    |
|           |           |           |           |           | 5,635,000  | おかげ横丁(月別非公表)             | A    |
| 1,183,276 | 799,266   | 1,177,187 | 1,093,982 | 961,372   | 18,689,016 | ●伊勢市入込客延数(参考を含まず)        |      |
| 127,639   | 82,779    | 72,104    | 61,753    | 52,286    | 814,819    | 鳥羽水族館                    | A    |
| 17,394    | 12,864    | 17,139    | 15,949    | 9,821     | 159,887    | ミキモト真珠島                  | A    |
| 34,102    | 12,914    | 15,608    | 12,227    | 6,679     | 169,227    | 志摩マリソレジャー(鳥羽めぐり・イルカ島)    | A    |
| 23,200    | 12,047    | 14,650    | 16,322    | 12,057    | 186,054    | パールロード鳥羽展望台              | B    |
| 15,964    | 9,925     | 11,733    | 12,506    | 10,436    | 145,396    | 伊勢志摩スカイライン(鳥羽)           | B    |
| 22,582    | 12,478    | 14,041    | 14,603    | 13,320    | 177,737    | 鳥羽の離島(4島)                | B    |
| 222,033   | 125,127   | 143,734   | 163,422   | 161,085   | 1,747,584  | 鳥羽市旅館街                   | B    |
| 15,648    |           |           |           |           | 21,336     | 千鳥ヶ浜海水浴場                 | B    |
|           |           |           |           |           | 110,000    | 鳥羽みなとまつり                 | C    |
|           |           |           |           |           | 6,000      | 赤崎まつり                    | C    |
| 20,740    | 15,731    | 17,118    | 18,315    | 16,206    | 211,284    | 神明神社(石神さん)               | B    |
|           |           |           | 16,622    | 22,009    | 128,491    | 牡蠣食べ放題                   | C    |
| 5,717     | 4,755     | 5,183     | 5,542     | 4,816     | 57,658     | 海女の家五左屋                  | A    |
| 24,767    | 21,583    | 24,455    | 23,344    | 23,274    | 281,723    | 鳥羽マルシェ                   | B    |
| 7,431     |           |           |           |           | 11,061     | 安楽島海水浴場                  | A    |
|           |           |           |           |           | (参考)       |                          |      |
| 66,157    | 44,657    | 50,179    | 50,665    | 43,939    | 599,610    | 近鉄鳥羽駅                    | A    |
| 537,197   | 310,203   | 335,765   | 360,605   | 331,989   | 4,228,257  | ●鳥羽市入込客延数(参考を含まず)        |      |
| 6,944     | 1,174     | 1,097     | 877       | 432       | 21,525     | 磯体験施設「海ほおずき」             | A    |
| 59,029    | 34,892    | 32,361    | 33,004    | 30,234    | 422,747    | 浜島温泉街                    | C    |
| 22,308    | 6,930     | 4,504     | 6,610     | 7,304     | 84,671     | 志摩旅館街                    | C    |
| 84,248    | 47,465    | 49,369    | 55,190    | 49,752    | 630,492    | 阿児旅館街                    | C    |
| 25,308    | 7,035     | 9,643     | 11,648    | 11,545    | 130,183    | 英虞湾景観                    | A    |
| 33,993    | 17,328    | 18,691    | 14,901    | 12,397    | 203,664    | ともやま公園及び周辺地域             | A    |
| 62,880    | 26,345    | 28,600    | 30,663    | 30,932    | 383,538    | 磯部旅館街                    | C    |
| 29,883    | 12,472    | 13,474    | 11,302    | 9,135     | 154,784    | 志摩マリランド                  | A    |
| 14,686    | 10,369    | 14,064    | 13,808    | 6,060     | 125,627    | 買島エスパーニャクルーズ             | A    |
| 10,013    | 5,750     | 6,680     | 7,919     | 5,803     | 79,819     | 渡鹿野島                     | C    |
| 24,744    |           |           |           |           | 37,412     | 御座白浜海水浴場                 | A    |
| 219,000   | 78,000    | 106,000   | 86,000    | 95,000    | 1,195,000  | 志摩スペイン村                  | A    |
| 35,194    | 22,097    | 23,578    | 24,218    | 27,209    | 293,319    | 道の駅「伊勢志摩」                | A    |
| 5,500     | 5,104     | 5,202     | 6,400     | 7,858     | 81,004     | 伊雑宮                      | A    |
|           |           | 261       | 723       |           | 18,840     | 志摩市観光農園                  | A    |
|           |           |           |           |           | 6,466      | 志摩ロードパーティ                | A    |
|           |           |           |           |           | 30,000     | 伊勢えび祭                    | B    |
|           |           |           |           | 23,000    | 23,000     | 年末海族市                    | B    |
| 18,831    | 13,615    | 13,478    | 14,140    | 9,462     | 170,692    | 伊勢志摩サミット記念館「サミエール」       | A    |
| 652,561   | 288,576   | 327,002   | 317,403   | 326,123   | 4,092,783  | ●志摩市入込客延数                |      |
| 14,730    | 12,879    | 20,013    | 21,754    | 37,312    | 224,230    | 海岸景観(釣り・レジャー・体験含む)(旧南島町) | C    |
| 3,990     | 3,831     | 8,311     | 8,660     | 5,425     | 59,374     | 海岸景観(釣り・レジャー・体験含む)(旧南島町) | C    |
| 18,720    | 16,710    | 28,324    | 30,414    | 42,737    | 283,604    | ●南伊勢町入込客延数               |      |
| 19,912    | 484       |           |           |           | 30,343     | 遊水プール館                   | A    |
| 18,000    | 25,000    | 18,000    | 18,000    | 5,000     | 166,200    | 宮リバー度会パーク                | C    |
| 37,912    | 25,484    | 18,000    | 18,000    | 5,000     | 196,543    | ●度会町入込客延数                |      |
| 18,144    | 15,646    | 17,657    | 16,813    | 20,074    | 213,390    | アスピア玉城(アグリ)              | A    |
| 4,601     | 4,178     | 4,948     | 5,215     | 5,785     | 62,798     | アスピア玉城(ふれあいの館)           | A    |
|           |           |           |           |           | 6,300      | アスピア玉城テビッコまつり            | A    |
|           |           |           | 5,000     |           | 5,000      | 玉城ええやん祭り                 | A    |
| 22,745    | 19,824    | 22,605    | 27,028    | 25,859    | 287,488    | ●玉城町入込客延数                |      |
| 16,999    | 17,149    | 21,658    | 21,790    | 21,256    | 225,719    | 伊勢志摩地域ゴルフ場利用者数           | A    |
| 2,469,410 | 1,477,212 | 1,930,541 | 1,869,222 | 1,714,336 | 28,003,410 | ○伊勢志摩地域入込客延数             |      |
| 957,000   | 573,000   | 748,000   | 725,000   | 664,000   | 10,854,000 | ○伊勢志摩地域入込客実数             |      |

(4) 伊賀地域

| 調査地点             | 1 月     | 2 月     | 3 月     | 4 月     | 5 月     | 6 月     | 7 月     |
|------------------|---------|---------|---------|---------|---------|---------|---------|
| 余野公園             | 1,302   | 1,449   | 2,015   | 3,653   | 9,656   | 1,800   | 1,395   |
| 青山高原             | 6,900   | 5,180   | 15,920  | 25,550  | 28,470  | 24,330  | 18,880  |
| メナード青山リゾート       | 1,423   | 1,122   | 4,874   | 6,351   | 10,000  | 15,870  | 15,550  |
| 新大仏寺             | 20,520  | 1,080   | 1,528   | 2,860   | 2,860   | 1,920   | 3,200   |
| 伊賀上野城            | 5,332   | 4,496   | 891     | 12,594  | 13,065  | 7,324   | 5,568   |
| 伊賀流忍者博物館         | 10,266  | 10,786  | 18,711  | 18,466  | 19,986  | 12,054  | 12,610  |
| 上野天神まつり          |         |         |         |         |         |         |         |
| 伊賀上野NINJAフェスタ    |         |         |         | 15,000  | 17,000  |         |         |
| サンピア伊賀           | 17,876  | 16,013  | 18,437  | 14,126  | 12,217  | 10,399  | 15,508  |
| 伊賀の里モクモク手づくりファーム | 11,183  | 11,490  | 28,485  | 29,996  | 37,772  | 17,714  | 16,003  |
| 道の駅「あやま」         | 14,868  | 15,156  | 23,620  | 22,560  | 23,416  | 18,172  | 17,840  |
| 伊賀の国大山田温泉さるびの    | 21,690  | 16,853  | 20,799  | 20,370  | 21,613  | 16,507  | 17,414  |
| 道の駅「いが」          | 26,390  | 22,320  | 29,497  | 28,535  | 32,244  | 24,800  | 27,306  |
| 島ヶ原温泉やぶっちゃん      | 13,605  | 10,093  | 11,780  | 12,525  | 12,822  | 9,609   | 9,511   |
| お城のまわりライトアップイベント |         |         |         |         |         |         |         |
| にぎわいフェスタ         |         |         |         |         |         |         |         |
| 陶器まつり            |         |         |         |         |         |         |         |
| ●伊賀市入込客延数        | 151,355 | 116,038 | 176,557 | 212,586 | 241,121 | 160,499 | 160,785 |
| 赤目四十八滝           | 911     | 2,087   | 5,432   | 9,346   | 13,256  | 7,032   | 12,024  |
| 香落溪              | 4,994   | 4,845   | 7,961   | 12,360  | 14,816  | 11,330  | 8,280   |
| 青蓮寺湖             | 2,797   | 3,217   | 5,510   | 7,102   | 8,068   | 5,665   | 4,650   |
| 青蓮寺湖観光農園         | 1,000   | 2,650   | 5,100   | 3,074   | 2,200   |         | 1,700   |
| 旧細川邸 やなせ宿        | 846     | 1,025   | 939     | 823     | 2,450   | 10,982  | 877     |
| とれたて名張交流館(まちなばり) | 10,689  | 11,707  | 12,345  | 12,225  | 12,412  | 10,944  | 11,787  |
| 癒しの里 名張の湯(まちなばり) | 31,933  | 23,660  | 25,809  | 23,325  | 24,352  | 20,892  | 22,458  |
| まちなばりアスピア        | 5,280   | 5,160   | 5,040   | 4,320   | 4,440   | 5,640   | 6,240   |
| 名張桜まつり           |         |         |         | 22,000  |         |         |         |
| 名張川納涼花火大会        |         |         |         |         |         |         |         |
| 宇流富志禰神社          | 25,000  | 1,000   | 1,000   | 3,300   | 1,000   | 1,000   | 1,000   |
| 八日戎              |         | 30,000  |         |         |         |         |         |
| とれたて!なばり         |         |         |         |         |         |         |         |
| 隠(なばり)街道市        |         |         |         |         |         |         |         |
| ●名張市入込客延数        | 83,450  | 85,351  | 69,136  | 97,875  | 82,994  | 73,485  | 69,016  |
| 伊賀地域ゴルフ場利用者数     | 31,787  | 29,059  | 58,917  | 65,753  | 69,238  | 58,390  | 54,239  |
| ○伊賀地域入込客 延数      | 266,592 | 230,448 | 304,610 | 376,214 | 393,353 | 292,374 | 284,040 |
| ○伊賀地域入込客 実数      | 199,000 | 172,000 | 227,000 | 281,000 | 294,000 | 218,000 | 212,000 |

| 8 月            | 9 月            | 10 月           | 11 月           | 12 月           | 合 計              | 調査地点               | 調査方法 |
|----------------|----------------|----------------|----------------|----------------|------------------|--------------------|------|
| 1,270          | 1,265          | 1,911          | 1,899          | 1,540          | 29,155           | 余野公園               | A    |
| 32,580         | 21,950         | 36,150         | 33,440         | 20,350         | 269,700          | 青山高原               | A    |
| 19,707         | 10,264         | 11,311         | 10,272         | 4,691          | 111,435          | メナード青山リゾート         | A    |
| 2,480          | 1,480          | 2,470          | 4,200          | 2,580          | 47,178           | 新大仏寺               | A    |
| 11,281         | 7,248          | 8,555          | 10,501         | 4,455          | 91,310           | 伊賀上野城              | A    |
| 23,564         | 12,766         | 16,056         | 18,244         | 8,420          | 181,929          | 伊賀流忍者博物館           | A    |
|                |                | 179,000        |                |                | 179,000          | 上野天神まつり            | C    |
|                |                |                |                |                | 32,000           | 伊賀上野NINJAフェスタ      | B    |
| 24,499         | 11,121         | 10,756         | 14,795         | 14,436         | 180,183          | サンピア伊賀             | A    |
| 31,594         | 23,069         | 26,375         | 26,184         | 20,712         | 280,577          | 伊賀の里モクモク手づくりファーム   | A    |
| 21,304         | 20,336         | 21,256         | 21,880         | 17,748         | 238,156          | 道の駅「あやま」           | B    |
| 25,593         | 18,943         | 17,241         | 19,766         | 17,332         | 234,121          | 伊賀の国大山田温泉さるびの      | A    |
| 37,574         | 27,193         | 26,959         | 27,456         | 26,003         | 336,277          | 道の駅「いが」            | B    |
| 13,576         | 10,796         | 10,535         | 10,549         | 10,396         | 135,797          | 島ヶ原温泉やぶつちや         | A    |
| 18,000         |                |                |                |                | 18,000           | お城のまわりライトアップイベント   | C    |
| 50,000         |                |                |                |                | 50,000           | にぎわいフェスタ           | C    |
|                | 21,000         |                |                |                | 21,000           | 陶器まつり              | C    |
| <b>313,022</b> | <b>187,431</b> | <b>368,575</b> | <b>199,186</b> | <b>148,663</b> | <b>2,435,818</b> | <b>●伊賀市入込客延数</b>   |      |
| 18,782         | 8,907          | 11,733         | 32,150         | 3,577          | 125,237          | 赤目四十八滝             | A    |
| 13,999         | 12,834         | 31,178         | 24,859         | 6,153          | 153,609          | 香落溪                | C    |
| 9,129          | 10,317         | 17,818         | 12,489         | 3,076          | 89,838           | 青蓮寺湖               | C    |
| 7,100          | 13,000         | 7,430          | 200            |                | 43,454           | 青蓮寺湖観光農園           | A    |
| 941            | 666            | 2,276          | 1,212          | 722            | 23,759           | 旧細川邸 やなせ宿          | A    |
| 14,085         | 11,940         | 12,643         | 11,424         | 12,517         | 144,718          | とれたて名張交流館(まちの駅なばり) | B    |
| 31,643         | 21,914         | 22,070         | 22,797         | 26,499         | 297,352          | 癒しの里 名張の湯(まちの駅なばり) | A    |
| 3,360          | 4,800          | 5,640          | 6,480          | 5,520          | 61,920           | まちの駅アスパ            | B    |
|                |                |                |                |                | 22,000           | 名張桜まつり             | C    |
|                |                |                | 60,000         |                | 60,000           | 名張川納涼花火大会          | C    |
| 1,200          | 1,000          | 11,000         | 2,200          | 1,000          | 49,700           | 宇流富志禰神社            | C    |
|                |                |                |                |                | 30,000           | 八日戒                | C    |
|                |                |                | 25,000         |                | 25,000           | とれたて!なばり           | C    |
|                |                | 18,000         |                |                | 18,000           | 隠(なばり)街道市          | C    |
| <b>100,239</b> | <b>85,378</b>  | <b>139,788</b> | <b>198,811</b> | <b>59,064</b>  | <b>1,144,587</b> | <b>●名張市入込客延数</b>   |      |
| 55,251         | 55,647         | 69,825         | 72,323         | 62,581         | 683,010          | 伊賀地域ゴルフ場利用者数       | A    |
| 468,512        | 328,456        | 578,188        | 470,320        | 270,308        | 4,263,415        | ○伊賀地域入込客 延数        |      |
| 350,000        | 245,000        | 431,000        | 351,000        | 202,000        | 3,182,000        | ○伊賀地域入込客 実数        |      |

## (5) 東紀州地域

| 調査地点               | 1月      | 2月      | 3月      | 4月      | 5月      | 6月      | 7月      |
|--------------------|---------|---------|---------|---------|---------|---------|---------|
| おわせ港まつり            |         |         |         |         |         |         |         |
| ヤーヤ祭               |         | 20,000  |         |         |         |         |         |
| おわせお魚市場おとと         | 23,365  | 20,616  | 24,646  | 23,728  | 25,660  | 21,128  | 20,925  |
| 三木里海岸              | 105     | 85      | 100     | 120     | 290     | 120     | 3,264   |
| 県立熊野古道センター         | 7,065   | 6,934   | 7,175   | 11,283  | 17,473  | 6,466   | 7,476   |
| 尾鷲節コンクール           |         |         |         |         |         |         |         |
| 【夢古道おわせ】           |         |         |         |         |         |         |         |
| 地場特産品情報交流センター      | 7,233   | 3,843   | 5,915   | 5,125   | 6,480   | 3,307   | 3,711   |
| 夢古道の湯              | 4,970   | 5,218   | 6,321   | 6,029   | 7,094   | 4,084   | 5,439   |
| ●尾鷲市入込客延数          | 42,738  | 56,696  | 44,157  | 46,285  | 56,997  | 35,105  | 40,815  |
| 鬼ヶ城                | 17,059  | 13,823  | 24,733  | 28,529  | 38,446  | 24,692  | 21,704  |
| 海水浴客               |         |         |         |         |         |         | 4,680   |
| 釣客                 | 6,413   | 5,972   | 6,624   | 5,799   | 11,136  | 6,528   | 5,780   |
| 熊野花火大会             |         |         |         |         |         |         |         |
| 瀬峡                 | 1,115   | 1,084   | 1,403   | 6,740   | 10,020  | 6,023   | 4,377   |
| 湯元湯ノ口温泉            | 7,318   | 5,521   | 7,460   | 5,478   | 6,222   | 4,091   | 4,165   |
| 入鹿温泉瀧流荘            | 4,231   | 3,153   | 4,709   | 4,285   | 4,975   | 3,431   | 3,570   |
| 丸山千枚田              | 782     | 930     | 987     | 2,592   | 7,180   | 2,453   | 5,572   |
| 小川口川原              | 20      | 20      | 40      | 350     | 500     | 30      | 350     |
| 里創人熊野倶楽部           | 4,583   | 2,838   | 4,128   | 3,280   | 3,303   | 2,341   | 3,225   |
| 道の駅「熊野・花の窟」(お鯛茶屋)  | 16,000  | 11,000  | 24,453  | 15,747  | 32,795  | 23,342  | 23,629  |
| 熊野古道おもてなし館         | 2,291   | 2,621   | 3,295   | 3,883   | 3,385   | 2,739   | 3,851   |
| 赤木城跡               | 2,030   | 1,626   | 4,311   | 6,202   | 3,591   | 1,350   | 1,589   |
| ●熊野市入込客延数          | 61,842  | 48,588  | 82,143  | 82,886  | 121,553 | 77,021  | 82,492  |
| 古里温泉               | 4,577   | 2,847   | 3,937   | 3,867   | 4,253   | 2,691   | 3,667   |
| 燈籠祭                |         |         |         |         |         |         |         |
| 道の駅「紀伊長島マンボウ」      | 35,864  | 30,594  | 39,959  | 36,631  | 43,000  | 29,076  | 30,556  |
| 三重きいながしま港市         | 700     | 800     | 1,100   | 1,300   | 3,150   | 1,900   | 1,800   |
| 種まき権兵衛の里           | 1,619   | 984     | 7,985   | 3,483   | 2,799   | 1,070   | 1,062   |
| キャンプinn海山          | 526     | 244     | 804     | 1,423   | 1,816   | 1,329   | 4,817   |
| 道の駅「海山」            | 7,862   | 7,024   | 10,371  | 10,281  | 11,981  | 7,194   | 9,706   |
| 和具の浜海水浴場           |         |         |         |         |         |         | 3,768   |
| 熊野灘レクリエーション都市城ノ浜地区 | 2,165   | 2,120   | 2,686   | 2,816   | 3,232   | 1,843   | 5,553   |
| 長島地区船だんじり          | 5,000   |         |         |         |         |         |         |
| 紀北PA 始神テラス         | 51,808  | 41,604  | 56,631  | 55,484  | 64,729  | 45,983  | 49,369  |
| きほく夏祭りKODO         |         |         |         |         |         |         |         |
| ●紀北町入込客延数          | 110,121 | 86,217  | 123,473 | 115,285 | 134,960 | 91,086  | 110,298 |
| 七里御浜(御浜町)          | 3,146   | 1,292   | 1,594   | 1,589   | 3,392   | 2,720   | 6,971   |
| 観光物産センター           | 15,726  | 12,911  | 15,933  | 16,008  | 16,960  | 13,598  | 13,942  |
| さぎりの里              | 3,984   | 4,205   | 5,211   | 5,847   | 5,296   | 4,185   | 3,215   |
| ●御浜町入込客延数          | 22,856  | 18,408  | 22,738  | 23,444  | 25,648  | 20,503  | 24,128  |
| 道の駅「紀宝町ウミガメ公園」     | 12,500  | 10,412  | 14,115  | 13,354  | 14,101  | 10,035  | 11,789  |
| 大里自然プール            |         |         |         |         |         |         | 3,159   |
| 紀宝みなとフェスティバル       |         |         |         |         |         |         |         |
| 光の祭典in紀宝           |         |         |         |         |         |         |         |
| ●紀宝町入込客延数          | 12,500  | 10,412  | 14,115  | 13,354  | 14,101  | 10,035  | 14,948  |
| 熊野古道               | 19,893  | 14,288  | 26,216  | 21,644  | 36,295  | 22,775  | 28,300  |
| ●熊野古道入込客延数         | 19,893  | 14,288  | 26,216  | 21,644  | 36,295  | 22,775  | 28,300  |
| ○東紀州地域入込客数 延数      | 269,950 | 234,609 | 312,842 | 302,898 | 389,554 | 256,525 | 300,981 |
| ○東紀州地域入込客数 実数      | 149,000 | 130,000 | 173,000 | 167,000 | 215,000 | 142,000 | 166,000 |

| 8月      | 9月      | 10月     | 11月     | 12月     | 合計        | 調査地点               | 調査方法 |
|---------|---------|---------|---------|---------|-----------|--------------------|------|
| 50,000  |         |         |         |         | 50,000    | おわせ港まつり            | C    |
|         |         |         |         |         | 20,000    | ヤーヤ祭               | C    |
| 28,527  | 20,331  | 22,594  | 23,218  | 25,449  | 280,187   | おわせお魚市場おとと         | C    |
| 5,184   | 128     | 75      | 60      | 42      | 9,573     | 三木里海岸              | C    |
| 12,928  | 5,790   | 7,778   | 8,361   | 15,191  | 113,920   | 県立熊野古道センター         | A    |
|         |         |         | 5,200   |         | 5,200     | 尾鷲節コンクール           | C    |
|         |         |         |         |         |           | 【夢古道おわせ】           |      |
| 6,852   | 3,555   | 3,347   | 3,924   | 4,729   | 58,021    | 地場特産品情報交流センター      | C    |
| 11,511  | 5,174   | 4,705   | 5,500   | 6,845   | 72,890    | 夢古道の湯              | A    |
| 115,002 | 34,978  | 38,499  | 46,263  | 52,256  | 609,791   | ●尾鷲市入込客延数          |      |
| 43,265  | 21,757  | 27,264  | 18,070  | 20,357  | 299,699   | 鬼ヶ城                | A    |
| 14,917  |         |         |         |         | 19,597    | 海水浴客               | A    |
| 5,799   | 5,184   | 6,068   | 7,776   | 7,700   | 80,779    | 釣客                 | C    |
| 170,000 |         |         |         |         | 170,000   | 熊野花火大会             | C    |
| 5,815   | 2,960   | 4,641   | 9,632   | 1,873   | 55,683    | 瀬峡                 | A    |
| 6,542   | 4,819   | 5,313   | 5,182   | 5,633   | 67,744    | 湯元湯ノ口温泉            | A    |
| 5,515   | 3,071   | 3,979   | 4,338   | 4,107   | 49,364    | 入鹿温泉瀧流荘            | A    |
| 2,375   | 4,098   | 1,135   | 1,691   | 579     | 30,375    | 丸山千枚田              | C    |
| 6,000   | 600     | 110     | 20      | 10      | 8,050     | 小川口川原              | C    |
| 6,129   | 3,612   | 3,429   | 4,242   | 4,196   | 45,306    | 里創人熊野倶楽部           | A    |
| 37,194  | 26,667  | 30,437  | 34,452  | 20,132  | 295,848   | 道の駅「熊野・花の窟」(お綱茶屋)  | A    |
| 6,158   | 2,617   | 3,628   | 2,912   | 2,587   | 39,967    | 熊野古道おもてなし館         | A    |
| 2,696   | 2,723   | 3,298   | 1,485   | 1,701   | 32,601    | 赤木城跡               | C    |
| 312,404 | 78,107  | 89,302  | 89,799  | 68,875  | 1,195,013 | ●熊野市入込客延数          |      |
| 6,145   | 3,338   | 3,560   | 3,492   | 4,023   | 46,397    | 古里温泉               | A    |
|         | 32,000  |         |         |         | 32,000    | 燈籠祭                | C    |
| 48,658  | 30,027  | 35,894  | 39,688  | 40,320  | 440,267   | 道の駅「紀伊長島マンボウ」      | B    |
| 1,500   | 1,000   | 1,300   | 1,100   | 140,000 | 155,650   | 三重きいながしま港市         | C    |
| 2,875   | 1,146   | 1,410   | 2,376   | 2,067   | 28,876    | 種まき権兵衛の里           | A    |
| 9,351   | 2,441   | 1,522   | 1,101   | 1,216   | 26,590    | キャンプinn海山          | A    |
| 17,641  | 7,933   | 8,812   | 9,562   | 8,222   | 116,589   | 道の駅「海山」            | B    |
| 6,675   |         |         |         |         | 10,443    | 和具の浜海水浴場           | A    |
| 12,420  | 3,073   | 2,845   | 3,003   | 2,357   | 44,113    | 熊野灘レクリエーション都市城ノ浜地区 | A    |
|         |         |         |         |         | 5,000     | 長島地区船だんじり          | C    |
| 81,295  | 48,579  | 51,364  | 54,635  | 48,148  | 649,629   | 紀北PA 始神テラス         | B    |
| 9,800   |         |         |         |         | 9,800     | きほく夏祭りKODO         | C    |
| 196,360 | 129,537 | 106,707 | 114,957 | 246,353 | 1,565,354 | ●紀北町入込客延数          |      |
| 8,977   | 2,978   | 5,937   | 1,511   | 2,855   | 42,962    | 七里御浜(御浜町)          | C    |
| 17,953  | 11,909  | 14,148  | 15,108  | 14,272  | 178,468   | 観光物産センター           | A    |
| 4,010   | 3,641   | 4,085   | 4,683   | 5,404   | 53,766    | さぎりの里              | A    |
| 30,940  | 18,528  | 24,170  | 21,302  | 22,531  | 275,196   | ●御浜町入込客延数          |      |
| 18,678  | 11,011  | 12,027  | 12,229  | 24,347  | 164,598   | 道の駅「紀宝町ウミガメ公園」     | A    |
| 9,654   |         |         |         |         | 12,813    | 大里自然プール            | A    |
|         |         | 12,000  |         |         | 12,000    | 紀宝みなとフェスティバル       | C    |
|         |         |         |         | 24,020  | 24,020    | 光の祭典in紀宝           | C    |
| 28,332  | 11,011  | 24,027  | 12,229  | 48,367  | 213,431   | ●紀宝町入込客延数          |      |
| 42,445  | 26,816  | 34,018  | 33,859  | 24,083  | 330,632   | 熊野古道               | A    |
| 42,445  | 26,816  | 34,018  | 33,859  | 24,083  | 330,632   | ●熊野古道入込客延数         |      |
| 725,483 | 298,977 | 316,723 | 318,409 | 462,465 | 4,189,417 | ◎東紀州地域入込客数 延数      |      |
| 401,000 | 165,000 | 175,000 | 176,000 | 256,000 | 2,315,000 | ◎東紀州地域入込客数 実数      |      |

## 5 市町別及び地域別入込客延数

(1) 市町別入込客延数(熊野古道、ゴルフ場は含まず)

|      |      | 1月        | 2月        | 3月        | 4月        | 5月        | 6月        | 7月        |
|------|------|-----------|-----------|-----------|-----------|-----------|-----------|-----------|
| 北勢   | 四日市市 | 25,857    | 22,160    | 37,655    | 54,164    | 121,838   | 44,597    | 23,844    |
|      | 桑名市  | 900,772   | 211,323   | 94,774    | 188,485   | 337,948   | 108,525   | 82,945    |
|      | 鈴鹿市  | 1,004,759 | 228,848   | 368,210   | 405,259   | 329,587   | 272,271   | 380,792   |
|      | 亀山市  | 34,276    | 14,612    | 24,549    | 23,546    | 26,997    | 17,883    | 14,360    |
|      | いなべ市 | 14,430    | 20,984    | 103,484   | 35,322    | 56,840    | 14,988    | 18,323    |
|      | 東員町  | 5,774     | 6,891     | 17,793    | 30,992    | 14,257    | 8,031     | 6,378     |
|      | 菰野町  | 179,923   | 158,422   | 187,133   | 187,821   | 224,836   | 125,608   | 170,180   |
|      | 朝日町  | 30,709    | 26,851    | 30,493    | 25,804    | 26,652    | 25,114    | 24,561    |
|      | 川越町  | 4,952     | 0         | 6,168     | 5,416     | 7,002     | 5,895     | 8,060     |
| 中南勢  | 津市   | 418,634   | 223,288   | 289,348   | 360,339   | 335,483   | 266,798   | 424,173   |
|      | 松阪市  | 141,068   | 151,210   | 304,693   | 208,500   | 203,893   | 129,265   | 263,115   |
|      | 多気町  | 23,350    | 24,794    | 35,093    | 33,363    | 31,437    | 34,856    | 16,985    |
|      | 明和町  | 12,039    | 11,352    | 14,580    | 17,211    | 17,967    | 57,115    | 14,346    |
|      | 大台町  | 38,518    | 37,149    | 46,481    | 44,351    | 46,809    | 41,451    | 40,867    |
|      | 大紀町  | 121,548   | 25,162    | 29,807    | 26,454    | 28,289    | 18,208    | 19,022    |
| 伊勢志摩 | 伊勢市  | 2,125,068 | 1,075,926 | 1,120,418 | 940,594   | 938,982   | 708,386   | 929,559   |
|      | 鳥羽市  | 329,764   | 311,199   | 393,232   | 297,272   | 337,715   | 259,875   | 423,441   |
|      | 志摩市  | 243,366   | 222,620   | 373,846   | 356,123   | 349,062   | 266,510   | 369,591   |
|      | 南伊勢町 | 20,626    | 18,042    | 24,931    | 24,998    | 24,206    | 17,072    | 16,824    |
|      | 度会町  | 4,000     | 700       | 6,500     | 30,000    | 22,000    | 9,000     | 19,947    |
|      | 玉城町  | 22,861    | 23,759    | 26,021    | 24,665    | 29,790    | 21,158    | 21,173    |
| 伊賀   | 伊賀市  | 151,355   | 116,038   | 176,557   | 212,586   | 241,121   | 160,499   | 160,785   |
|      | 名張市  | 83,450    | 85,351    | 69,136    | 97,875    | 82,994    | 73,485    | 69,016    |
| 東紀州  | 尾鷲市  | 42,738    | 56,696    | 44,157    | 46,285    | 56,997    | 35,105    | 40,815    |
|      | 熊野市  | 61,842    | 48,588    | 82,143    | 82,886    | 121,553   | 77,021    | 82,492    |
|      | 紀北町  | 110,121   | 86,217    | 123,473   | 115,285   | 134,960   | 91,086    | 110,298   |
|      | 御浜町  | 22,856    | 18,408    | 22,738    | 23,444    | 25,648    | 20,503    | 24,128    |
|      | 紀宝町  | 12,500    | 10,412    | 14,115    | 13,354    | 14,101    | 10,035    | 14,948    |
|      | 合計   | 6,187,156 | 3,237,002 | 4,067,528 | 3,912,394 | 4,188,964 | 2,920,340 | 3,790,968 |

※ 月別の数値の報告がない調査地点があるため、1月から12月の計は合計と一致しません

(2) 地域別入込客延数(市町別合計数、熊野古道、ゴルフ場を含む)

|        | 1月        | 2月        | 3月        | 4月        | 5月        | 6月        | 7月        |
|--------|-----------|-----------|-----------|-----------|-----------|-----------|-----------|
| 北勢地域   | 2,257,689 | 751,641   | 973,083   | 1,071,253 | 1,269,004 | 729,849   | 823,129   |
| うちゴルフ場 | 56,237    | 61,550    | 102,824   | 114,444   | 123,047   | 106,937   | 93,686    |
| 中南勢地域  | 815,347   | 528,526   | 799,222   | 776,028   | 757,611   | 626,879   | 850,666   |
| うちゴルフ場 | 60,190    | 55,571    | 79,220    | 85,810    | 93,733    | 79,186    | 72,158    |
| 伊勢志摩地域 | 2,762,534 | 1,666,948 | 1,963,926 | 1,693,354 | 1,724,888 | 1,299,556 | 1,796,483 |
| うちゴルフ場 | 16,849    | 14,702    | 18,978    | 19,702    | 23,133    | 17,555    | 15,948    |
| 伊賀地域   | 266,592   | 230,448   | 304,610   | 376,214   | 393,353   | 292,374   | 284,040   |
| うちゴルフ場 | 31,787    | 29,059    | 58,917    | 65,753    | 69,238    | 58,390    | 54,239    |
| 東紀州地域  | 269,950   | 234,609   | 312,842   | 302,898   | 389,554   | 256,525   | 300,981   |
| うちゴルフ場 | —         | —         | —         | —         | —         | —         | —         |
| 合計     | 6,372,112 | 3,412,172 | 4,353,683 | 4,219,747 | 4,534,410 | 3,205,183 | 4,055,299 |
| うちゴルフ場 | 165,063   | 160,882   | 259,939   | 285,709   | 309,151   | 262,068   | 236,031   |

※ 月別の数値の報告がない調査地点があるため、1月から12月の計は合計と一致しません

| 8月        | 9月        | 10月       | 11月       | 12月       | H30合計      | 宿泊率(※) |      |     |
|-----------|-----------|-----------|-----------|-----------|------------|--------|------|-----|
| 322,904   | 36,782    | 46,705    | 45,013    | 16,935    | 798,454    | 20.8%  | 四日市市 | 北勢  |
| 523,400   | 95,884    | 151,382   | 303,111   | 85,788    | 18,584,337 |        | 桑名市  |     |
| 598,359   | 268,945   | 483,035   | 491,388   | 233,156   | 5,064,609  |        | 鈴鹿市  |     |
| 45,099    | 16,889    | 22,055    | 35,228    | 14,038    | 289,532    |        | 亀山市  |     |
| 29,459    | 17,667    | 22,333    | 30,159    | 15,238    | 379,227    |        | いなべ市 |     |
| 4,449     | 8,155     | 17,133    | 9,839     | 5,184     | 134,876    |        | 東員町  |     |
| 252,839   | 169,128   | 236,947   | 292,841   | 159,251   | 2,344,929  |        | 菰野町  |     |
| 26,310    | 25,968    | 23,462    | 26,848    | 31,122    | 323,894    |        | 朝日町  |     |
| 15,550    | 6,970     | 6,791     | 5,826     | 3,937     | 76,567     |        | 川越町  |     |
| 384,552   | 229,597   | 555,972   | 242,304   | 208,123   | 3,938,611  |        | 津市   |     |
| 200,657   | 136,614   | 158,673   | 346,325   | 120,385   | 2,364,398  | 松阪市    |      |     |
| 23,368    | 21,152    | 30,282    | 46,744    | 25,949    | 347,373    | 多気町    |      |     |
| 26,097    | 26,664    | 14,865    | 13,553    | 7,887     | 233,676    | 明和町    |      |     |
| 55,484    | 37,308    | 43,036    | 43,365    | 44,189    | 519,008    | 大台町    |      |     |
| 32,243    | 18,052    | 22,019    | 24,544    | 24,091    | 389,439    | 大紀町    |      |     |
| 1,183,276 | 799,266   | 1,177,187 | 1,093,982 | 961,372   | 18,689,016 | 伊勢市    | 伊勢志摩 |     |
| 537,197   | 310,203   | 335,765   | 360,605   | 331,989   | 4,228,257  | 鳥羽市    |      |     |
| 652,561   | 288,576   | 327,002   | 317,403   | 326,123   | 4,092,783  | 志摩市    |      |     |
| 18,720    | 16,710    | 28,324    | 30,414    | 42,737    | 283,604    | 南伊勢町   |      |     |
| 37,912    | 25,484    | 18,000    | 18,000    | 5,000     | 196,543    | 度会町    |      |     |
| 22,745    | 19,824    | 22,605    | 27,028    | 25,859    | 287,488    | 玉城町    |      |     |
| 313,022   | 187,431   | 368,575   | 199,186   | 148,663   | 2,435,818  | 伊賀市    | 伊賀   |     |
| 100,239   | 85,378    | 139,788   | 198,811   | 59,064    | 1,144,587  | 名張市    |      |     |
| 115,002   | 34,978    | 38,499    | 46,263    | 52,256    | 609,791    | 23.0%  | 尾鷲市  | 東紀州 |
| 312,404   | 78,107    | 89,302    | 89,799    | 68,875    | 1,195,013  |        | 熊野市  |     |
| 196,360   | 129,537   | 106,707   | 114,957   | 246,353   | 1,565,354  |        | 紀北町  |     |
| 30,940    | 18,528    | 24,170    | 21,302    | 22,531    | 275,196    |        | 御浜町  |     |
| 28,332    | 11,011    | 24,027    | 12,229    | 48,367    | 213,431    |        | 紀宝町  |     |
| 6,089,480 | 3,120,808 | 4,534,641 | 4,487,067 | 3,334,462 | 71,005,811 |        | 合計   |     |

※注) 宿泊率は、観光客実態調査の結果から地域別に算出したものである。

| 8月        | 9月        | 10月       | 11月       | 12月       | H30合計      | H29合計      |        |
|-----------|-----------|-----------|-----------|-----------|------------|------------|--------|
| 1,909,481 | 741,615   | 1,129,848 | 1,361,469 | 663,382   | 29,181,443 | 28,889,973 | 北勢地域   |
| 91,112    | 95,227    | 120,005   | 121,216   | 98,733    | 1,185,018  | 1,189,237  | うちゴルフ場 |
| 793,344   | 542,681   | 912,133   | 803,628   | 512,229   | 8,718,294  | 8,990,385  | 中南勢地域  |
| 70,943    | 73,294    | 87,286    | 86,793    | 81,605    | 925,789    | 975,326    | うちゴルフ場 |
| 2,469,410 | 1,477,212 | 1,930,541 | 1,869,222 | 1,714,336 | 28,003,410 | 28,529,648 | 伊勢志摩地域 |
| 16,999    | 17,149    | 21,658    | 21,790    | 21,256    | 225,719    | 233,702    | うちゴルフ場 |
| 468,512   | 328,456   | 578,188   | 470,320   | 270,308   | 4,263,415  | 4,280,587  | 伊賀地域   |
| 55,251    | 55,647    | 69,825    | 72,323    | 62,581    | 683,010    | 699,816    | うちゴルフ場 |
| 725,483   | 298,977   | 316,723   | 318,409   | 462,465   | 4,189,417  | 4,231,585  | 東紀州地域  |
| —         | —         | —         | —         | —         | —          | —          | うちゴルフ場 |
| 6,366,230 | 3,388,941 | 4,867,433 | 4,823,048 | 3,622,720 | 74,355,979 | 74,922,178 | 合計     |
| 234,305   | 241,317   | 298,774   | 302,122   | 264,175   | 3,019,536  | 3,098,081  | うちゴルフ場 |

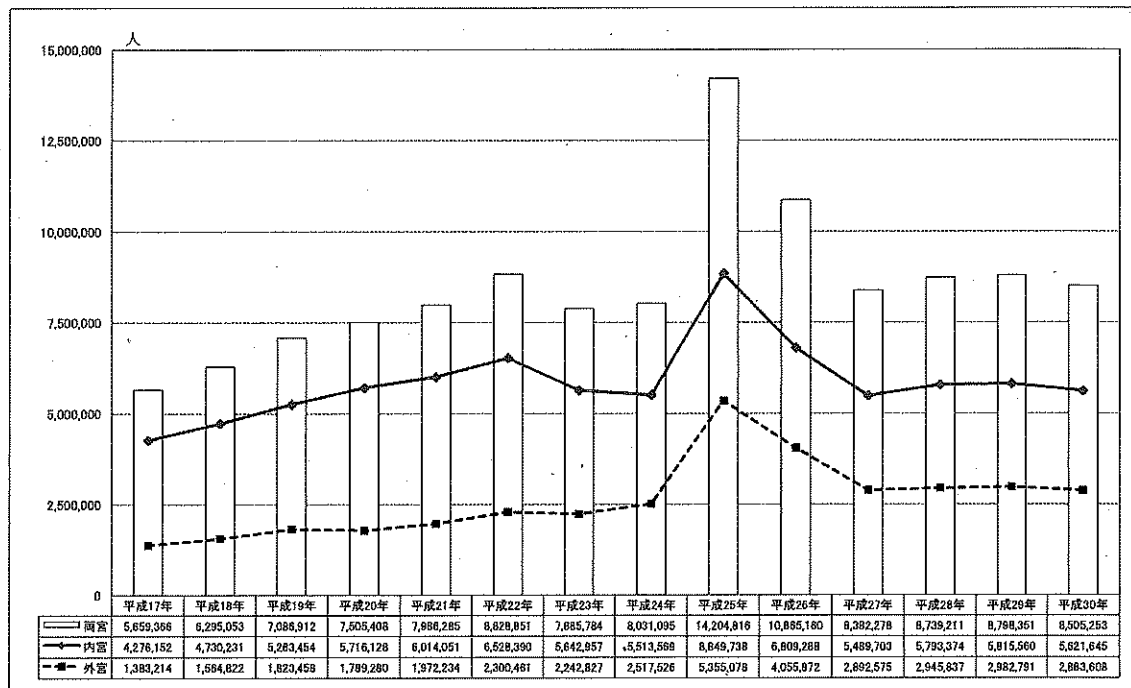
※東紀州地域にはゴルフ場はなし

## 6 伊勢神宮参拝者数

平成30年の伊勢神宮（内宮・外宮）の参拝者数は8,505,253人であり、内訳は、内宮（皇大神宮）5,621,645人、外宮（豊受大神宮）2,883,608人であった。

前年に比べると内宮は3.3%（193,915人）の減少、外宮は3.3%（99,183人）の減少、両宮あわせて3.3%（293,098人）の減少となった。

### ■ 伊勢神宮参拝者数の推移





伊勢神宮参拝者数

| 月  | 平成17年     |           |           | 平成18年     |           |           | 平成19年     |           |           | 平成20年     |           |           | 平成21年     |           |           | 平成22年     |           |           | 平成23年     |           |           |
|----|-----------|-----------|-----------|-----------|-----------|-----------|-----------|-----------|-----------|-----------|-----------|-----------|-----------|-----------|-----------|-----------|-----------|-----------|-----------|-----------|-----------|
|    | 内宮        | 外宮        | 計         | 内宮        | 外宮        | 計         | 内宮        | 外宮        | 計         | 内宮        | 外宮        | 計         | 内宮        | 外宮        | 計         | 内宮        | 外宮        | 計         | 内宮        | 外宮        | 計         |
| 1  | 1,366,899 | 535,643   | 1,901,542 | 1,374,535 | 553,347   | 1,927,882 | 1,405,531 | 593,125   | 2,003,656 | 1,503,295 | 523,575   | 2,026,870 | 1,554,098 | 594,682   | 2,148,680 | 1,612,451 | 622,154   | 2,234,605 | 1,318,469 | 604,641   | 1,923,110 |
| 2  | 327,916   | 102,296   | 430,212   | 339,567   | 111,254   | 450,821   | 436,950   | 143,467   | 582,417   | 434,409   | 129,276   | 563,685   | 457,287   | 163,450   | 620,737   | 549,759   | 185,423   | 735,182   | 509,788   | 203,409   | 713,197   |
| 3  | 314,470   | 94,419    | 408,889   | 402,865   | 111,996   | 514,861   | 436,451   | 127,909   | 564,360   | 512,317   | 148,378   | 660,695   | 499,473   | 160,952   | 660,425   | 549,702   | 193,378   | 743,080   | 439,964   | 173,449   | 613,413   |
| 4  | 243,988   | 71,332    | 315,321   | 230,446   | 86,677    | 317,123   | 370,821   | 102,178   | 472,999   | 378,552   | 107,143   | 485,695   | 353,910   | 106,731   | 460,641   | 404,593   | 127,386   | 531,979   | 346,539   | 132,946   | 479,485   |
| 5  | 327,860   | 87,879    | 415,739   | 370,447   | 134,024   | 504,471   | 407,153   | 183,395   | 590,548   | 415,211   | 127,059   | 542,270   | 429,149   | 138,210   | 567,359   | 570,071   | 178,878   | 748,948   | 452,088   | 178,404   | 630,492   |
| 6  | 207,598   | 79,710    | 287,268   | 208,811   | 84,080    | 292,891   | 255,150   | 95,649    | 351,799   | 278,203   | 82,658    | 360,861   | 239,779   | 89,881    | 329,660   | 333,993   | 115,857   | 449,850   | 298,034   | 118,839   | 416,873   |
| 7  | 205,938   | 53,228    | 259,166   | 242,702   | 61,808    | 304,510   | 274,732   | 77,003    | 351,735   | 293,293   | 86,802    | 380,095   | 266,003   | 87,137    | 353,740   | 352,239   | 118,584   | 470,823   | 314,057   | 112,936   | 426,993   |
| 8  | 288,478   | 67,563    | 356,041   | 334,339   | 80,615    | 414,954   | 383,384   | 107,877   | 491,261   | 405,783   | 116,388   | 522,141   | 456,932   | 121,655   | 578,587   | 526,646   | 167,937   | 694,583   | 479,874   | 164,354   | 644,228   |
| 9  | 240,671   | 63,134    | 303,805   | 268,203   | 72,725    | 340,928   | 317,803   | 96,105    | 414,008   | 350,849   | 105,503   | 456,352   | 424,555   | 133,513   | 556,068   | 394,851   | 140,887   | 535,738   | 324,528   | 126,911   | 451,439   |
| 10 | 255,079   | 77,202    | 332,281   | 288,484   | 87,882    | 376,366   | 331,755   | 99,407    | 431,162   | 358,354   | 115,520   | 473,874   | 324,634   | 111,176   | 435,810   | 412,258   | 151,957   | 564,215   | 388,619   | 140,533   | 530,152   |
| 11 | 304,641   | 82,412    | 387,053   | 355,520   | 89,854    | 445,374   | 363,334   | 101,834   | 465,168   | 449,976   | 133,065   | 583,041   | 621,985   | 141,689   | 763,674   | 454,460   | 163,871   | 618,331   | 407,237   | 140,084   | 547,301   |
| 12 | 213,652   | 68,396    | 282,048   | 256,312   | 90,560    | 346,872   | 278,290   | 89,509    | 367,799   | 335,916   | 113,813   | 449,829   | 385,946   | 123,258   | 509,904   | 367,367   | 134,149   | 501,516   | 382,760   | 146,341   | 509,101   |
| 計  | 4,276,152 | 1,383,214 | 5,659,366 | 4,730,231 | 1,564,822 | 6,295,053 | 5,283,454 | 1,823,458 | 7,086,912 | 6,716,128 | 1,789,280 | 7,505,408 | 6,014,051 | 1,972,234 | 7,986,285 | 6,528,390 | 2,300,461 | 8,828,851 | 5,642,957 | 2,242,827 | 7,885,784 |

| 月  | 平成24年     |           |           | 平成25年     |           |            | 平成26年     |           |            | 平成27年     |           |           | 平成28年     |           |           | 平成29年     |           |           | 平成30年     |           |           |
|----|-----------|-----------|-----------|-----------|-----------|------------|-----------|-----------|------------|-----------|-----------|-----------|-----------|-----------|-----------|-----------|-----------|-----------|-----------|-----------|-----------|
|    | 内宮        | 外宮        | 計         | 内宮        | 外宮        | 計          | 内宮        | 外宮        | 計          | 内宮        | 外宮        | 計         | 内宮        | 外宮        | 計         | 内宮        | 外宮        | 計         | 内宮        | 外宮        | 計         |
| 1  | 1,319,113 | 637,257   | 1,956,370 | 1,335,161 | 696,225   | 2,031,386  | 1,378,736 | 815,654   | 2,194,390  | 994,022   | 604,673   | 1,598,695 | 1,108,803 | 588,968   | 1,697,771 | 1,094,052 | 591,528   | 1,675,580 | 1,068,087 | 585,011   | 1,653,098 |
| 2  | 450,168   | 183,651   | 633,819   | 540,077   | 265,245   | 805,322    | 611,123   | 372,042   | 983,165    | 452,202   | 234,579   | 686,781   | 475,016   | 234,716   | 709,732   | 457,399   | 231,222   | 688,621   | 485,047   | 232,783   | 717,830   |
| 3  | 489,938   | 207,336   | 697,274   | 653,790   | 333,196   | 986,986    | 783,295   | 504,410   | 1,287,705  | 537,081   | 276,766   | 813,847   | 516,784   | 261,939   | 778,723   | 590,783   | 294,842   | 885,625   | 555,711   | 267,849   | 823,560   |
| 4  | 377,952   | 185,812   | 563,804   | 462,897   | 245,152   | 708,049    | 457,855   | 284,581   | 722,436    | 335,299   | 180,133   | 515,432   | 340,066   | 165,017   | 505,083   | 415,473   | 211,779   | 627,252   | 407,320   | 202,360   | 609,680   |
| 5  | 406,197   | 196,910   | 603,107   | 626,390   | 339,816   | 966,206    | 547,518   | 336,909   | 886,427    | 451,663   | 225,267   | 676,930   | 307,388   | 163,632   | 471,020   | 542,833   | 272,580   | 815,413   | 408,837   | 223,134   | 631,971   |
| 6  | 284,475   | 136,458   | 420,933   | 475,337   | 283,658   | 759,056    | 379,895   | 232,844   | 612,739    | 269,946   | 142,909   | 412,855   | 323,513   | 163,706   | 487,219   | 307,222   | 167,578   | 474,800   | 291,028   | 155,308   | 446,336   |
| 7  | 296,087   | 129,077   | 425,144   | 519,899   | 287,592   | 807,481    | 330,131   | 192,433   | 522,564    | 296,999   | 143,250   | 440,249   | 394,477   | 191,705   | 586,182   | 331,188   | 160,266   | 491,464   | 278,028   | 144,711   | 422,739   |
| 8  | 422,160   | 170,731   | 592,891   | 780,116   | 507,008   | 1,287,125  | 502,453   | 281,458   | 783,911    | 471,352   | 223,028   | 694,381   | 549,174   | 265,722   | 814,896   | 486,182   | 229,660   | 715,842   | 458,535   | 217,439   | 675,974   |
| 9  | 327,007   | 146,723   | 473,730   | 699,065   | 462,895   | 1,162,060  | 418,193   | 255,803   | 677,996    | 425,614   | 231,120   | 656,734   | 388,040   | 204,993   | 593,033   | 357,830   | 191,154   | 548,984   | 354,019   | 194,266   | 538,285   |
| 10 | 360,316   | 172,792   | 533,108   | 831,790   | 645,456   | 1,537,246  | 413,375   | 245,420   | 658,795    | 388,302   | 209,576   | 596,278   | 464,119   | 243,622   | 707,741   | 356,370   | 198,429   | 554,799   | 387,560   | 209,620   | 597,180   |
| 11 | 425,098   | 186,738   | 611,836   | 1,058,844 | 756,135   | 1,811,979  | 548,863   | 323,256   | 872,119    | 434,559   | 218,086   | 652,645   | 484,343   | 248,838   | 733,181   | 477,260   | 237,894   | 715,144   | 477,286   | 239,876   | 717,162   |
| 12 | 375,038   | 164,041   | 539,079   | 807,312   | 532,609   | 1,339,921  | 437,851   | 245,062   | 682,913    | 434,864   | 202,787   | 637,451   | 441,651   | 212,979   | 654,630   | 408,968   | 195,859   | 604,827   | 450,187   | 221,251   | 671,438   |
| 計  | 5,513,569 | 2,517,526 | 8,031,095 | 8,849,738 | 5,355,078 | 14,204,816 | 6,809,288 | 4,055,872 | 10,865,160 | 5,489,703 | 2,892,575 | 8,382,278 | 6,793,374 | 2,946,837 | 8,739,211 | 5,815,560 | 2,982,791 | 8,798,351 | 5,621,645 | 2,883,608 | 8,505,253 |

## 7 ゴルフ場一覧表

| 市町   | 名 称  |
|------|--|
| 桑名市  | 桑名カントリー倶楽部、東建多度カントリークラブ・名古屋  |
| いなべ市 | 六石ゴルフ倶楽部、京ヶ野ゴルフ倶楽部、スリーレイクスカントリークラブ、ナガシマカントリークラブ、涼仙ゴルフ倶楽部、リオフジワラカントリークラブ、藤原ゴルフクラブ   |
| 四日市市 | 四日市カンツリー倶楽部、名四カントリークラブ、四日市の里ゴルフクラブ、GOLF5カントリー四日市コース、グレイスヒルズカントリー倶楽部  |
| 鈴鹿市  | 鈴峰ゴルフ倶楽部、三鈴カントリー倶楽部、中日カントリークラブ、鈴鹿の森ゴルフクラブ  |
| 亀山市  | ライオンズゴルフ倶楽部、タートルエースゴルフ倶楽部、ローモンドカントリー倶楽部、双鈴ゴルフクラブ関コース、亀山ゴルフクラブ  |
| 津市   | TSU COUNTRY CLUB、青山高原カントリークラブ、榊原温泉ゴルフ倶楽部、エクセレントゴルフクラブ伊勢大鷲コース、エクセレントゴルフクラブ志温泉コース、鈴鹿カンツリークラブ、フォレスト芸濃ゴルフクラブ、霞ゴルフクラブ、伊勢中川カントリークラブ、名松・ゴルフクラブ、一志ゴルフ倶楽部、COCOPA RESORT CLUB 三重白山ゴルフコース、COCOPA RESORT CLUB 白山ヴィレッジゴルフコース、TOSHIN Princeville Golf Course、美杉ゴルフ倶楽部、ザ・サードプレースカントリークラブ、榊原ゴルフ倶楽部 |
| 松阪市  | 松阪カントリークラブ、西日本セブンスリーゴルフクラブ、COCOPA RESORT CLUB三重フェニックスゴルフコース  |
| 伊勢市  | エクセレントゴルフクラブ伊勢二見コース  |
| 志摩市  | 近鉄浜島カンツリークラブ、NEMU GOLF CLUB、近鉄賢島カンツリークラブ、伊勢志摩カントリークラブ  |
| 伊賀市  | 伊賀ゴルフコース、セントレイクスゴルフ倶楽部、随縁カントリークラブキャニオン上野コース、アリジカントリークラブ花垣コース、名阪チサンカントリークラブ、ジャパンクラシックカントリー倶楽部、パードウイングカントリークラブ、阿山カンツリー倶楽部、名阪ロイヤルゴルフクラブ、ルート25ゴルフクラブ、島ヶ原カントリークラブ、メナードカントリークラブ青山コース   |
| 名張市  | 名張カントリークラブ、グリーンハイランドカントリー倶楽部、桔梗が丘ゴルフコース、名張サウスカントリー倶楽部  |
| 東員町  | 桑名国際ゴルフ倶楽部   |
| 菟野町  | 三重カンツリークラブ、菟野倶楽部ジャックニクラウスゴルフコース  |
| 玉城町  | 伊勢カントリークラブ   |

(平成30年12月現在、三重県総務部税収確保課調べ)

## 8 自然公園一覽表

| 公園名    |        | 指定年月日<br>公園面積           | 関係市町                              | 主な観光資源                                     |
|--------|--------|-------------------------|-----------------------------------|--|
| 国立公園   | 伊勢志摩   | 昭和21年11月20日<br>55,544ha | 伊勢市、鳥羽市、<br>志摩市、南伊勢町              | 伊勢神宮、二見浦、<br>リアス式海岸、大王埼灯台、<br>御座白浜、ミキモト真珠島 |
|        | 吉野熊野   | 昭和11年2月1日<br>16,982ha   | 尾鷲市、熊野市、<br>御浜町、紀宝町、<br>大台町       | 瀬峡、大杉谷溪谷、鬼ヶ城、<br>楯ヶ崎、七里御浜、熊野灘              |
| 国定公園   | 鈴鹿     | 昭和43年7月22日<br>12,708ha  | 四日市市、鈴鹿市、<br>亀山市、いなべ市、<br>伊賀市、菰野町 | 鈴鹿山脈、椿大神社、<br>湯の山温泉、東海自然歩道                 |
|        | 室生赤目青山 | 昭和45年12月28日<br>13,564ha | 名張市、伊賀市<br>松阪市、津市                 | 赤目四十八滝、香落溪、<br>青山高原、北畠神社                   |
| 県立自然公園 | 水郷     | 昭和28年10月1日<br>6,842ha   | 桑名市、木曾岬町                          | 長島温泉、多度大社、<br>多度山                          |
|        | 伊勢の海   | 昭和28年10月1日<br>782ha     | 鈴鹿市、津市                            | 千代崎海水浴場、阿漕浦、<br>御殿場海水浴場、香良洲海岸、<br>鼓ヶ浦海水浴場  |
|        | 赤目一志峡  | 昭和23年10月14日<br>22,043ha | 名張市、松阪市、津市                        | 青蓮寺ダム、伊勢山上、<br>君ヶ野ダム、雲出川溪流                 |
|        | 香肌峡    | 昭和28年10月1日<br>31,262ha  | 松阪市、多気町                           | 櫛田川溪流、香肌峡                                  |
|        | 奥伊勢宮川峡 | 昭和42年8月1日<br>48,667ha   | 大紀町、大台町                           | 宮川上流溪谷、宮川ダム、<br>頭之宮四方神社、瀧原宮                |

(平成30年12月現在、三重県農林水産部みどり共生推進課調べ)

## 9 有料道路の通行台数

### (1)伊勢志摩スカイライン

ア (平成30年月別、車種別通行台数)

(単位:台)

| 月   | 車種<br>自動二輪車 | 軽自動車<br>普通自動車 | 大型貨物車 | バス     |       |      | 合計      |
|-----|-------------|---------------|-------|--------|-------|------|---------|
|     |             |               |       | マイクロバス | 貸切バス  | 路線バス |         |
| 1月  | 390         | 8,791         | 0     | 26     | 2,002 | 330  | 11,539  |
| 2月  | 317         | 8,131         | 0     | 36     | 674   | 0    | 9,158   |
| 3月  | 1,006       | 11,301        | 0     | 17     | 126   | 0    | 12,450  |
| 4月  | 1,120       | 9,441         | 0     | 16     | 176   | 0    | 10,753  |
| 5月  | 1,472       | 10,027        | 0     | 25     | 157   | 0    | 11,681  |
| 6月  | 626         | 9,055         | 0     | 22     | 140   | 220  | 10,063  |
| 7月  | 770         | 10,870        | 0     | 25     | 97    | 0    | 11,762  |
| 8月  | 987         | 14,032        | 0     | 23     | 98    | 0    | 15,140  |
| 9月  | 763         | 9,326         | 0     | 14     | 93    | 0    | 10,196  |
| 10月 | 1,240       | 9,575         | 0     | 44     | 124   | 330  | 11,313  |
| 11月 | 1,179       | 9,852         | 0     | 52     | 479   | 0    | 11,562  |
| 12月 | 573         | 8,499         | 0     | 19     | 107   | 0    | 9,198   |
| 合計  | 10,443      | 118,900       | 0     | 319    | 4,273 | 880  | 134,815 |

(資料:三重県観光開発株式会社)

## イ(暦年、車種別通行台数)

(単位:台)

| 年    | 車種<br>自動二輪車 | 軽自動車<br>普通自動車 | 大型貨物車 | バス     |        |        | 合計      |
|------|-------------|---------------|-------|--------|--------|--------|---------|
|      |             |               |       | マイクロバス | 貸切バス   | 路線バス   |         |
| 50年  | 3,577       | 216,271       | 92    | 2,829  | 18,291 | 19,928 | 260,988 |
| 51年  | 3,451       | 224,816       | 116   | 3,645  | 20,722 | 19,150 | 271,900 |
| 52年  | 3,344       | 227,566       | 17    | 4,521  | 20,281 | 16,100 | 271,829 |
| 53年  | 3,319       | 221,132       | 26    | 5,066  | 19,016 | 17,571 | 266,130 |
| 54年  | 3,170       | 209,092       | 30    | 5,616  | 19,382 | 17,357 | 254,647 |
| 55年  | 3,934       | 209,089       | -     | 5,613  | 17,893 | 16,185 | 252,714 |
| 56年  | 5,281       | 199,843       | 4     | 5,374  | 17,223 | 13,414 | 241,139 |
| 57年  | 7,285       | 197,909       | 11    | 4,976  | 16,788 | 10,405 | 237,374 |
| 58年  | 9,758       | 195,364       | 55    | 4,597  | 15,658 | 10,600 | 236,032 |
| 59年  | 10,316      | 221,696       | 117   | 4,450  | 15,270 | 10,500 | 262,349 |
| 60年  | 10,333      | 224,584       | 116   | 4,293  | 14,345 | 10,000 | 263,671 |
| 61年  | 11,669      | 228,537       | 47    | 4,156  | 13,825 | 9,504  | 267,738 |
| 62年  | 12,908      | 232,684       | 18    | 4,099  | 13,059 | 10,953 | 273,721 |
| 63年  | 11,851      | 229,198       | 24    | 3,864  | 11,905 | 10,211 | 267,053 |
| 平成元年 | 12,921      | 242,243       | 24    | 4,111  | 11,678 | 10,444 | 281,421 |
| 2年   | 10,617      | 280,788       | 67    | 4,076  | 11,442 | 10,343 | 317,333 |
| 3年   | 9,725       | 310,489       | 259   | 4,016  | 10,691 | 9,649  | 344,829 |
| 4年   | 9,093       | 308,445       | 642   | 3,919  | 10,219 | 9,626  | 341,944 |
| 5年   | 9,023       | 337,248       | 103   | 4,176  | 10,466 | 9,161  | 370,177 |
| 6年   | 7,428       | 263,257       | 114   | 3,155  | 8,265  | 8,675  | 290,894 |
| 7年   | 6,075       | 199,851       | 131   | 2,141  | 4,985  | 7,629  | 220,812 |
| 8年   | 5,850       | 194,330       | 39    | 1,963  | 4,570  | 5,539  | 212,291 |
| 9年   | 5,502       | 185,372       | 31    | 1,821  | 4,122  | 5,337  | 202,185 |
| 10年  | 5,236       | 165,185       | 32    | 1,506  | 3,589  | 5,002  | 180,550 |
| 11年  | 4,741       | 155,401       | 69    | 1,360  | 3,255  | 4,522  | 169,348 |
| 12年  | 4,124       | 142,562       | 16    | 1,193  | 2,777  | 2,843  | 153,515 |
| 13年  | 4,715       | 141,456       | 21    | 1,270  | 2,632  | 2,430  | 152,524 |
| 14年  | 5,047       | 127,616       | 28    | 1,024  | 2,534  | 2,391  | 138,640 |
| 15年  | 5,226       | 124,447       | 15    | 975    | 2,094  | 2,356  | 135,113 |
| 16年  | 8,256       | 117,637       | 3     | 924    | 2,011  | 1,327  | 130,158 |
| 17年  | 7,493       | 127,575       | 124   | 968    | 1,683  | 1,087  | 138,930 |
| 18年  | 8,879       | 122,536       | 20    | 831    | 1,753  | 973    | 134,992 |
| 19年  | 8,234       | 122,887       | 1     | 693    | 1,805  | 634    | 134,254 |
| 20年  | 8,264       | 110,955       | 3     | 598    | 1,514  | 478    | 121,812 |
| 21年  | 8,843       | 123,819       | 63    | 586    | 2,094  | 451    | 135,856 |
| 22年  | 9,376       | 133,219       | 75    | 529    | 2,107  | 420    | 145,726 |
| 23年  | 8,077       | 115,891       | 18    | 507    | 4,060  | 328    | 128,881 |
| 24年  | 7,914       | 111,609       | 0     | 435    | 4,050  | 380    | 124,388 |
| 25年  | 9,063       | 131,432       | 12    | 485    | 20,217 | 680    | 161,889 |
| 26年  | 8,264       | 112,816       | 11    | 411    | 12,787 | 1,282  | 135,571 |
| 27年  | 8,856       | 108,632       | 1     | 348    | 4,585  | 880    | 123,302 |
| 28年  | 9,085       | 108,785       | 3     | 332    | 4,368  | 660    | 123,233 |
| 29年  | 9,395       | 108,656       | 0     | 313    | 4,312  | 330    | 123,006 |
| 30年  | 10,443      | 118,900       | 0     | 319    | 4,273  | 880    | 134,815 |



# 10 平成30年度三重県観光客実態調査報告書

## 目次

|                        |    |
|------------------------|----|
| □ 調査結果の概要              | 26 |
| 第1章 調査の概要              | 28 |
| 第2章 三重県観光客実態調査         | 29 |
| 2-1. 平成30年度調査の概要       | 29 |
| 2-2. 基本属性              | 31 |
| 2-3. 調査結果－三重県全体の観光客の概観 | 33 |
| ①発地（居住地）               | 33 |
| ②同行者                   | 35 |
| ③旅行目的                  | 36 |
| ④滞在種別・滞在時間（日数）         | 37 |
| ⑤県外客の三重県への来訪回数         | 38 |
| ⑥交通機関                  | 39 |
| ⑦旅行先として三重県を選んだ理由       | 40 |
| ⑧利用総額                  | 41 |
| ⑨立寄り地点                 | 42 |
| ⑩地域間立寄り率               | 43 |
| 2-4. 観光客の満足度評価         | 44 |
| ①総合満足度                 | 44 |
| ②再来訪意向                 | 45 |
| ③同行者種別満足度              | 45 |
| 第3章 地域別の調査結果・分析        | 46 |
| 3-1. 北勢地域              | 46 |
| 3-2. 中南勢地域             | 50 |
| 3-3. 伊勢志摩地域            | 54 |
| 3-4. 伊賀地域              | 58 |
| 3-5. 東紀州地域             | 62 |

参考 三重県観光客実態調査アンケート票（例）

## □ 調査結果の概要

### ① 性別・年代

「男性」51.0%、「女性」48.8%と、性別の割合はほぼ均等となりました。年代では、「40代」が23.4%と最も高く、次いで「30代」22.8%、「50代」16.7%、「60代」16.7%となりました。

### ② 滞在種別

「宿泊」25.0%、「日帰り」75.0%となりました。日帰り客より宿泊客の割合が高い地域は伊勢志摩地域のみで、「宿泊」59.0%、「日帰り」40.9%でした。

### ③ 発地（居住地）

全体では「県内」が38.7%と最も高く、次いで「愛知県」が20.6%となりました。宿泊客では「その他関西」が27.5%と最も高く、次いで「愛知県」が22.1%、「大阪府」が16.7%となりました。日帰り客では「県内」が49.5%と最も高く、次いで「愛知県」20.1%となりました。地域別では、「県内」が最も少ないのは「伊勢志摩」22.0%で、「県内」が最も多いのは「中南勢」75.6%でした。

### ④ 同行者

「子ども連れの家族旅行」が41.9%と最も高く、「夫婦旅行」「大人の家族旅行」を含めると家族旅行の割合は72.1%となりました。「子ども連れの家族旅行」は、宿泊客・日帰り客ともに最も多い客層でした。

### ⑤ 旅行目的

「自然や風景を見てまわる」27.5%「おいしいものを食べる」25.9%、「テーマパーク・水族館」22.5%、「買い物」20.8%が三重県を訪れる主な目的となっています。宿泊客は「テーマパーク・水族館」、「おいしいものを食べる」、日帰り客は「自然や風景を見てまわる」や「買い物」が上位の目的となっています。

### ⑥ 滞在時間（日数）

宿泊客では1泊が86.5%となり、平均宿泊数は1.2泊、日帰り客では滞在時間6時間が20.8%で最も多く、平均滞在時間は5.3時間となりました。

### ⑦ 県外客の三重県への来訪回数

「5回目以上」のハードリピーターが75.6%、2回目以上の「リピーター率」は92.7%となりました。昨年度に比べて、宿泊・日帰り客ともリピーター率は増加しました。「初来訪者」は宿泊客、日帰り客ともに減少しました。

### ⑧ 交通機関

「自家用車」の利用が最も多く、「三重県まで」では78.3%、「三重県内で」では84.5%となりました。

### ⑨ 旅行先として三重県を選んだ理由

全体、宿泊、日帰りとも「以前来て良かった」が最も高く、宿泊、日帰りとともに昨年度に比べ増加となりました。

### ⑩ 利用総額

宿泊客の平均利用総額は、26,270円（交通費1,953円、宿泊費12,552円、土産代4,696円、飲食費5,058円、入場料1,932円、その他79円）となり、日帰り客の平均利用総額は、5,634円（交通費670円、土産代2,451円、飲食費1,647円、入場料759円、その他107円）となりました。

※本報告書の数値は、小数点第2位以下を四捨五入しているため、総計が100.0%にならない場合がある（以下、同様）。



⑪ 総合満足度

旅行全体に対し、「大変満足」から「大変不満」まで7段階で評価いただいたところ、「大変満足」が29.9%、「満足」が48.7%となりました。

⑫ 再来訪意向

「大変そう思う」は42.0%で、リピート意向率（「大変そう思う」と「そう思う」の合計）は90.8%となりました。

⑬ 地域別の調査結果

|                         | 北勢  | 中南勢   | 伊勢志摩  | 伊賀  | 東紀州   |
|-------------------------|---|---|---|---|---|
| 滞在種別                    | 「宿泊」20.8%<br>「日帰り」<br>79.2%                         | 「宿泊」7.9%<br>「日帰り」<br>92.1%                        | 「宿泊」59.0%<br>「日帰り」<br>40.9%                         | 「宿泊」12.5%<br>「日帰り」<br>87.5%                         | 「宿泊」23.0%<br>「日帰り」<br>77.0%                         |
| 発地<br>(上位3位)            | 「愛知県」<br>35.6%<br>「県内」<br>24.0%<br>「その他関西」<br>16.6% | 「県内」<br>75.6%<br>「その他関西」<br>9.2%<br>「愛知県」<br>7.2% | 「県内」<br>22.0%<br>「その他関西」<br>20.9%<br>「愛知県」<br>20.6% | 「その他関西」<br>33.3%<br>「県内」<br>26.1%<br>「大阪府」<br>16.7% | 「県内」<br>43.5%<br>「愛知県」<br>22.2%<br>「その他関西」<br>16.6% |
| 同行者<br>(最多項目)           | 「子ども連れの<br>家族旅行」<br>58.5%                           | 「子ども連れの<br>家族旅行」<br>28.6%                         | 「子ども連れの<br>家族旅行」<br>45.0%                           | 「子ども連れの<br>家族旅行」<br>45.1%                           | 「子ども連れの<br>家族旅行」<br>25.3%                           |
| 旅行目的<br>(最多項目)          | 「テーマパーク<br>や水族館」<br>42.6%                           | 「買い物」<br>31.3%                                    | 「参拝」<br>41.2%                                       | 「自然や風景を<br>見てまわる」<br>49.6%                          | 「自然や風景を<br>見てまわる」<br>44.1%                          |
| 三重県内の<br>交通手段<br>(自家用車) | 92.5%   | 90.5%   | 72.4%   | 84.2%   | 79.1%   |
| 平均<br>利用総額<br>(宿泊客)     | 22,868 円  | 18,654 円  | 30,963 円  | 18,729 円  | 20,059 円  |
| 平均<br>利用総額<br>(日帰り客)    | 9,052 円   | 2,630 円   | 8,465 円   | 3,879 円   | 5,709 円   |
| 満足度                     | 77.6%   | 80.1%   | 80.7%   | 75.6%   | 78.7%   |

※満足度：「大満足」と「満足」の合計値

# 第1章 調査の概要

三重県では、「みえの観光振興に関する条例（平成23年三重県条例第34号）」及び「三重県観光振興基本計画」において、「観光統計の整備」を掲げ、（公社）日本観光振興協会による「全国観光統計基準」（平成8年）に基づいた入込客統計の充実に取り組んでいる。本調査は、この計画に基づき、平成17年度から継続して取り組んでいるものである。

平成22年度に観光庁により導入された「観光入込客統計に関する共通基準」に則り、平成21年度は試験調査を実施、平成22年度より年4回、観光施設において聞取調査方法を用いた調査を行っている。

平成30年度も引き続き、観光施設における聞取調査を実施した。調査結果については、観光客実態調査について報告を行う。

図表 1-1 調査方法の変遷

|        | 観光客実態調査・満足度評価調査 |      |      |      | 宿泊客満足度調査 |
|--------|-----------------|------|------|------|----------|
|        | 聞取調査            |      | 留置調査 |      | 留置調査     |
|        | 観光施設            | 宿泊施設 | 観光施設 | 宿泊施設 | 宿泊施設     |
| 平成17年度 | ○               | —    | ○    | ○    | —        |
| 平成18年度 | —               | —    | ○    | ○    | —        |
| 平成19年度 | —               | —    | ○    | ○    | —        |
| 平成20年度 | —               | —    | ○    | ○    | —        |
| 平成21年度 | ○               | —    | ○    | —    | —        |
| 平成22年度 | ○               | —    | ○    | —    | —        |
| 平成23年度 | ○               | —    | ○    | —    | —        |
| 平成24年度 | ○               | —    | —    | —    | ○        |
| 平成25年度 | ○               | —    | —    | —    | —        |
| 平成26年度 | ○               | —    | —    | —    | —        |
| 平成27年度 | ○               | —    | —    | —    | —        |
| 平成28年度 | ○               | —    | —    | —    | —        |
| 平成29年度 | ○               | —    | —    | —    | —        |
| 平成30年度 | ○               | —    | —    | —    | —        |

図表 1-2 平成30年度調査全体の構成

| 観光客実態調査・満足度評価調査 |                   |                |   |
|-----------------|-------------------|----------------|---|
| 調査時期            | Ⅰ期                | 平成30年5月20日(日)  | ナガンマリゾート・湯の山温泉・道の駅「津かわげ」<br>五桂池ふるさと村・おかげ横丁・ミキモト真珠島・志摩スペイン村<br>上野公園・伊賀の里モクモク手づくりファーム・道の駅「紀伊長島マンボウ」 |
|                 |                   | 平成30年5月27日(日)  | 鈴鹿サーキット・道の駅「飯高駅」・赤目四十八滝・鬼ヶ城   |
|                 | Ⅱ期                | 平成30年8月5日(日)   | ナガンマリゾート・鈴鹿サーキット・湯の山温泉・道の駅「津かわげ」<br>道の駅「飯高駅」・おかげ横丁・ミキモト真珠島・志摩スペイン村<br>上野公園・伊賀の里モクモク手づくりファーム・鬼ヶ城   |
|                 |                   | 平成30年8月12日(日)  | 五桂池ふるさと村・道の駅「紀伊長島マンボウ」  |
|                 |                   | 平成30年8月19日(日)  | 赤目四十八滝  |
|                 | Ⅲ期                | 平成30年10月14日(日) | 鈴鹿サーキット・おかげ横丁・志摩スペイン村・鬼ヶ城   |
|                 |                   | 平成30年10月21日(日) | ナガンマリゾート・湯の山温泉・道の駅「津かわげ」・道の駅「飯高駅」<br>上野公園・伊賀の里モクモク手づくりファーム・道の駅「紀伊長島マンボウ」                          |
|                 |                   | 平成30年10月28日(日) | 湯の山温泉・五桂池ふるさと村  |
|                 |                   | 平成30年11月11日(日) | 赤目四十八滝  |
|                 | Ⅳ期                | 平成31年1月13日(日)  | 鈴鹿サーキット・湯の山温泉・道の駅「津かわげ」・五桂池ふるさと村<br>志摩スペイン村・上野公園  |
|                 |                   | 平成31年1月20日(日)  | ナガンマリゾート・道の駅「飯高駅」・おかげ横丁<br>伊賀の里モクモク手づくりファーム・赤目四十八滝・鬼ヶ城  |
|                 |                   | 平成31年1月27日(日)  | ミキモト真珠島・道の駅「紀伊長島マンボウ」   |
| 調査対象            | 調査地点の来訪者(三重県民を含む) |                |   |
| 調査方法            | 調査員による聞取調査        |                |   |
| 調査地点            | 三重県内14地点          |                |   |

## 第2章 三重県観光客実態調査

### 2-1. 平成30年度調査の概要

三重県観光客実態調査の概要については、以下のとおりである。

図表 2-1-1 調査時期と地点数

| H30  |     | I 期      | II 期     | III 期       | IV 期       |
|------|-----|----------|----------|-------------|------------|
| 聞取調査 | 実施日 | 5月20日(日) | 8月5日(日)  | 10月14日(日)   | 1月13日(日)   |
|      | 箇所数 | 10箇所     | 11箇所     | 4箇所         | 6箇所        |
|      | 実施日 | 5月27日(日) | 8月12日(日) | 10月21日(日)   | 1月20日(日)   |
|      | 箇所数 | 4箇所      | 2箇所      | 7箇所         | 6箇所        |
|      | 実施日 | /        | 8月19日(日) | 10月28日(日)   | 1月27日(日)   |
|      | 箇所数 |          | 1箇所      | 2箇所         | 2箇所        |
|      | 実施日 | /        |          | 11月11日(日)   |            |
|      | 箇所数 |          |          | 1箇所         |            |
| H29  |     | I 期      | II 期     | III 期       | IV 期       |
| 聞取調査 | 実施日 | 5月21日(日) | 8月6日(日)  | 10月15日(日)※1 | 1月14日(日)※2 |
|      | 箇所数 | 14箇所     | 14箇所     | 14箇所        | 14箇所       |

※1 道の駅飯高駅は11月5日(日)に実施

※2 赤目四十八滝は1月6日(土)に実施

図表 2-1-2 調査地点

|      | 調査地点                 | 市町村名 | H30入込客数<br>(人) |
|------|----------------------|------|----------------|
| 北勢   | ナガシマリゾート             | 桑名市  | 15,500,000     |
|      | 鈴鹿サーキット              | 鈴鹿市  | 2,104,215      |
|      | 湯の山温泉(御在所ロープウェイ)     | 菰野町  | 1,798,172      |
| 中南勢  | 道の駅「津かわげ」            | 津市   | 758,700        |
|      | 道の駅「飯高駅」             | 松阪市  | 344,112        |
|      | 五桂池ふるさと村             | 多気町  | 192,567        |
| 伊勢志摩 | おかげ横丁                | 伊勢市  | 5,635,000      |
|      | ミキモト真珠島              | 鳥羽市  | 159,887        |
|      | 志摩スペイン村              | 志摩市  | 1,195,000      |
| 伊賀   | 上野公園(伊賀上野城、伊賀流忍者博物館) | 伊賀市  | 273,239        |
|      | 伊賀の里モクモク手づくりファーム     | 伊賀市  | 280,577        |
|      | 赤目四十八滝               | 名張市  | 125,237        |
| 東紀州  | 鬼ヶ城                  | 熊野市  | 299,699        |
|      | 道の駅「紀伊長島マンボウ」        | 紀北町  | 440,267        |

図表 2-1-3 調査票で立寄り地点として例示した観光地点一覧表

| 地域          | 立寄り地点                                | 地域                | 立寄り地点            |
|-------------|--------------------------------------|-------------------|------------------|
| 北勢<br>9地点   | 多度大社                                 | 伊勢志摩<br>13地点      | 伊勢神宮(内宮)         |
|             | ナガシマリゾート<br>(ナガシマスパーランド・湯あみの島・なばなの里) |                   | 伊勢神宮(外宮)         |
|             | ジャズドリーム長島                            |                   | おかげ横丁            |
|             | 六華苑                                  |                   | 二見浦・夫婦岩          |
|             | 権大神社                                 |                   | 鳥羽水族館            |
|             | 鈴鹿サーキット                              |                   | ミキモト真珠島          |
|             | 関宿                                   |                   | 神明神社(石神さん)       |
|             | 湯の山温泉(ロープウェイ)                        |                   | 志摩マリンランド         |
|             | アクアイグニス                              |                   | 大王埼灯台            |
| 中南勢<br>14地点 | 道の駅「美杉」                              |                   | ともやま公園           |
|             | 津の海                                  |                   | 志摩スペイン村          |
|             | 高田本山専修寺                              |                   | 伊勢志摩サミット記念館サミエール |
|             | 榊原温泉                                 |                   | 横山展望台            |
|             | 三重県総合博物館(MieMu)                      | 伊賀<br>11地点        | 青山高原             |
|             | 道の駅「飯高駅」                             |                   | 伊賀上野城            |
|             | 松阪公園・御城番屋敷                           |                   | 伊賀流忍者博物館         |
|             | 松阪農業公園ベルファーム                         |                   | だんじり会館           |
|             | 五桂池ふるさと村                             |                   | 伊賀の里モクモク手づくりファーム |
|             | 道の駅「奥伊勢おおだい」                         |                   | サンピア伊賀           |
|             | 奥伊勢フォレストピア                           |                   | 道の駅「あやま」         |
|             | 瀧原宮                                  |                   | 大山田温泉さるびの        |
|             | 頭之宮四方神社                              |                   | 道の駅「いが」          |
|             | 道の駅「津かわげ」                            |                   | 島ヶ原温泉やぶつちや       |
|             | 赤目四十八滝                               |                   |                  |
|             | 東紀州<br>14地点                          | 熊野古道伊勢路           |                  |
|             |                                      | 道の駅「紀伊長島マンボウ」     |                  |
|             |                                      | 道の駅「海山」           |                  |
|             |                                      | 県立熊野古道センター        |                  |
|             |                                      | 夢古道おわせ            |                  |
|             |                                      | 鬼ヶ城(鬼ヶ城センター)      |                  |
|             |                                      | 瀨峡                |                  |
|             |                                      | 入鹿温泉湯ノ口温泉         |                  |
|             |                                      | 道の駅「熊野・花の窟」(お綱茶屋) |                  |
|             |                                      | 丸山千枚田             |                  |
|             | 七里御浜                                 |                   |                  |
|             | 紀宝町ウミガメ公園                            |                   |                  |
|             | 里創人熊野倶楽部                             |                   |                  |
|             | 始神テラス                                |                   |                  |

2-2. 基本属性

図表 2-2-1 回答者数一時期別・地域別

H30

| 回答者数  | 北勢  | 中南勢 | 伊勢志摩 | 伊賀  | 東紀州 | 総計    |
|-------|-----|-----|------|-----|-----|-------|
| I 期   | 253 | 220 | 197  | 158 | 120 | 948   |
| II 期  | 223 | 234 | 212  | 149 | 101 | 919   |
| III 期 | 237 | 238 | 209  | 175 | 137 | 996   |
| IV 期  | 202 | 197 | 202  | 157 | 125 | 883   |
| 通年    | 915 | 889 | 820  | 639 | 483 | 3,746 |

H29

| 回答者数  | 北勢  | 中南勢 | 伊勢志摩 | 伊賀  | 東紀州 | 総計    |
|-------|-----|-----|------|-----|-----|-------|
| I 期   | 240 | 115 | 198  | 170 | 102 | 825   |
| II 期  | 229 | 108 | 218  | 185 | 112 | 852   |
| III 期 | 178 | 117 | 224  | 154 | 84  | 757   |
| IV 期  | 231 | 105 | 207  | 80  | 88  | 711   |
| 通年    | 878 | 445 | 847  | 589 | 386 | 3,145 |

図表 2-2-2 回答者の性別と年代一時期別

H30

| 性別    | I 期 | II 期 | III 期 | IV 期 | 通年    |        |
|-------|-----|------|-------|------|-------|--------|
|       |     |      |       |      | 回答者数  | 構成比    |
| 男性    | 496 | 440  | 512   | 461  | 1,909 | 51.0%  |
| 女性    | 452 | 471  | 484   | 422  | 1,829 | 48.8%  |
| 未記入   | 0   | 8    | 0     | 0    | 8     | 0.2%   |
| 総計    | 948 | 919  | 996   | 883  | 3,746 | 100.0% |
| 年代    | I 期 | II 期 | III 期 | IV 期 | 回答者数  | 構成比    |
| 10代   | 4   | 15   | 8     | 10   | 37    | 1.0%   |
| 20代   | 99  | 72   | 90    | 88   | 349   | 9.3%   |
| 30代   | 227 | 205  | 244   | 177  | 853   | 22.8%  |
| 40代   | 196 | 260  | 211   | 208  | 875   | 23.4%  |
| 50代   | 163 | 131  | 175   | 158  | 627   | 16.7%  |
| 60代   | 169 | 140  | 173   | 145  | 627   | 16.7%  |
| 70代   | 66  | 79   | 78    | 81   | 304   | 8.1%   |
| 80代以上 | 14  | 12   | 17    | 16   | 59    | 1.6%   |
| 未記入   | 10  | 5    | 0     | 0    | 15    | 0.4%   |
| 総計    | 948 | 919  | 996   | 883  | 3,746 | 100.0% |

H29

| 性別    | I 期 | II 期 | III 期 | IV 期 | 通年    |        |
|-------|-----|------|-------|------|-------|--------|
|       |     |      |       |      | 回答者数  | 構成比    |
| 男性    | 407 | 402  | 382   | 346  | 1,537 | 48.9%  |
| 女性    | 394 | 441  | 371   | 364  | 1,570 | 49.9%  |
| 未記入   | 24  | 9    | 4     | 1    | 38    | 1.2%   |
| 総計    | 825 | 852  | 757   | 711  | 3,145 | 100.0% |
| 年代    | I 期 | II 期 | III 期 | IV 期 | 回答者数  | 構成比    |
| 10代   | 17  | 19   | 16    | 11   | 63    | 2.0%   |
| 20代   | 119 | 122  | 106   | 99   | 446   | 14.2%  |
| 30代   | 223 | 217  | 150   | 171  | 761   | 24.2%  |
| 40代   | 146 | 228  | 139   | 159  | 672   | 21.4%  |
| 50代   | 123 | 93   | 134   | 104  | 454   | 14.4%  |
| 60代   | 105 | 108  | 137   | 111  | 461   | 14.7%  |
| 70代   | 62  | 50   | 67    | 48   | 227   | 7.2%   |
| 80代以上 | 9   | 6    | 3     | 6    | 24    | 0.8%   |
| 未記入   | 21  | 9    | 5     | 2    | 37    | 1.2%   |
| 総計    | 825 | 852  | 757   | 711  | 3,145 | 100.0% |

図表 2-2-3 回答者の滞在種別—期別

H30

| 滞在種別 | I 期      | II 期     | III 期    | IV 期     | 通年         |
|------|----------|----------|----------|----------|------------|
| 宿泊   | 23.2%    | 31.2%    | 23.8%    | 21.6%    | 25.0%      |
| 日帰り  | 76.8%    | 68.7%    | 76.2%    | 78.4%    | 75.0%      |
| 未記入  | 0.0%     | 0.1%     | 0.0%     | 0.0%     | 0.0%       |
| 総計   | 100.0%   | 100.0%   | 100.0%   | 100.0%   | 100.0%     |
|      | 回答者数:948 | 回答者数:919 | 回答者数:996 | 回答者数:883 | 回答者数:3,746 |

H29

| 滞在種別 | I 期      | II 期     | III 期    | IV 期     | 通年         |
|------|----------|----------|----------|----------|------------|
| 宿泊   | 22.5%    | 34.6%    | 30.5%    | 22.9%    | 27.8%      |
| 日帰り  | 77.5%    | 65.4%    | 69.5%    | 77.1%    | 72.2%      |
| 総計   | 100.0%   | 100.0%   | 100.0%   | 100.0%   | 100.0%     |
|      | 回答者数:825 | 回答者数:852 | 回答者数:757 | 回答者数:711 | 回答者数:3,145 |

図表 2-2-4 回答者の滞在種別—地域別

H30

| 滞在種別 | 北勢       | 中南勢      | 伊勢志摩     | 伊賀       | 東紀州      | 全体         |
|------|----------|----------|----------|----------|----------|------------|
| 宿泊   | 20.8%    | 7.9%     | 59.0%    | 12.5%    | 23.0%    | 25.0%      |
| 日帰り  | 79.2%    | 92.1%    | 40.9%    | 87.5%    | 77.0%    | 75.0%      |
| 未記入  | 0.0%     | 0.0%     | 0.1%     | 0.0%     | 0.0%     | 0.0%       |
| 総計   | 100.0%   | 100.0%   | 100.0%   | 100.0%   | 100.0%   | 100.0%     |
|      | 回答者数:915 | 回答者数:889 | 回答者数:820 | 回答者数:639 | 回答者数:483 | 回答者数:3,746 |

H29

| 滞在種別 | 北勢       | 中南勢      | 伊勢志摩     | 伊賀       | 東紀州      | 全体         |
|------|----------|----------|----------|----------|----------|------------|
| 宿泊   | 22.1%    | 10.6%    | 58.2%    | 13.1%    | 16.6%    | 27.8%      |
| 日帰り  | 77.9%    | 89.4%    | 41.8%    | 86.9%    | 83.4%    | 72.2%      |
| 総計   | 100.0%   | 100.0%   | 100.0%   | 100.0%   | 100.0%   | 100.0%     |
|      | 回答者数:878 | 回答者数:445 | 回答者数:847 | 回答者数:589 | 回答者数:386 | 回答者数:3,145 |

### 2-3. 調査結果—三重県全体の観光客の概観

平成30年度に、三重県を訪れた観光客の観光実態の全体的な傾向について示す。なお、地域毎の傾向は、後頁を参照されたい。

#### ① 発地（居住地）

全体では「県内」が38.7%と最も高く、次いで「愛知県」が20.6%となった。宿泊客では「その他関西」が27.5%と最も高く、次いで「愛知県」が22.1%となっており、日帰り客では「県内」が49.5%と最も高く、次いで「愛知県」が20.1%となった。

図表 2-3-1 発地（全国地域別<sup>1</sup>）—滞在種別

| 全体    | H29通年  |        | H30通年  |        |
|-------|--------|--------|--------|--------|
|       | H29通年  | H30通年  | H29通年  | H30通年  |
| 県内    | 33.9%  | 38.7%  | 4.5%   | 6.2%   |
| 愛知県   | 23.6%  | 20.6%  | 20.3%  | 22.1%  |
| その他中部 | 4.9%   | 5.5%   | 7.2%   | 6.4%   |
| 大阪府   | 12.0%  | 9.8%   | 21.0%  | 16.7%  |
| その他関西 | 18.1%  | 18.6%  | 23.9%  | 27.5%  |
| 関東    | 4.0%   | 3.8%   | 13.3%  | 12.8%  |
| その他   | 3.5%   | 2.9%   | 9.8%   | 8.0%   |
| 未記入   | 0.0%   | 0.1%   | 0.0%   | 0.2%   |
| 総計    | 100.0% | 100.0% | 100.0% | 100.0% |

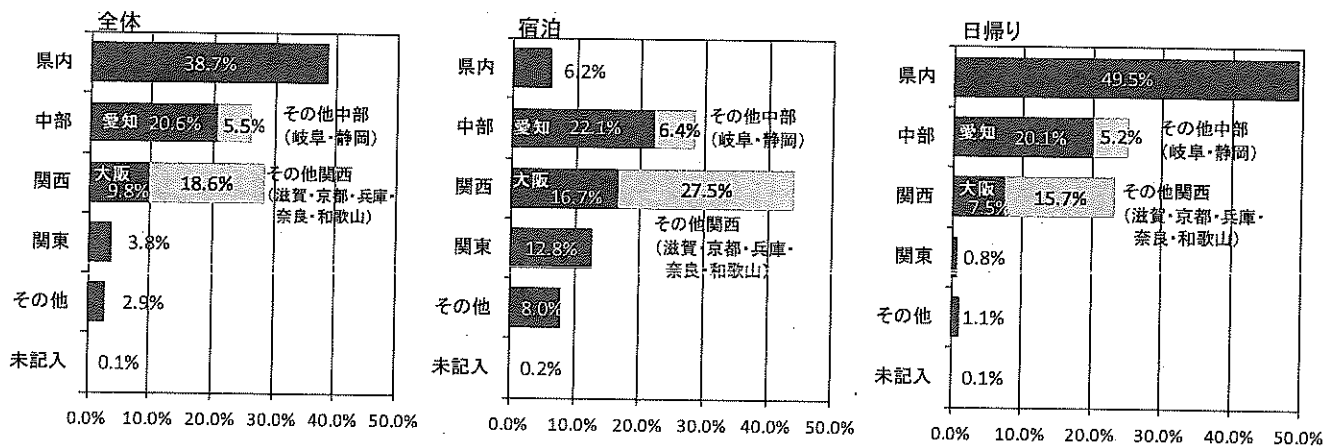
  

| 宿泊    | H29通年  |        | H30通年  |        |
|-------|--------|--------|--------|--------|
|       | H29通年  | H30通年  | H29通年  | H30通年  |
| 県内    | 4.5%   | 6.2%   | 4.5%   | 6.2%   |
| 愛知県   | 20.3%  | 22.1%  | 20.3%  | 22.1%  |
| その他中部 | 7.2%   | 6.4%   | 7.2%   | 6.4%   |
| 大阪府   | 21.0%  | 16.7%  | 21.0%  | 16.7%  |
| その他関西 | 23.9%  | 27.5%  | 23.9%  | 27.5%  |
| 関東    | 13.3%  | 12.8%  | 13.3%  | 12.8%  |
| その他   | 9.8%   | 8.0%   | 9.8%   | 8.0%   |
| 未記入   | 0.0%   | 0.2%   | 0.0%   | 0.2%   |
| 総計    | 100.0% | 100.0% | 100.0% | 100.0% |

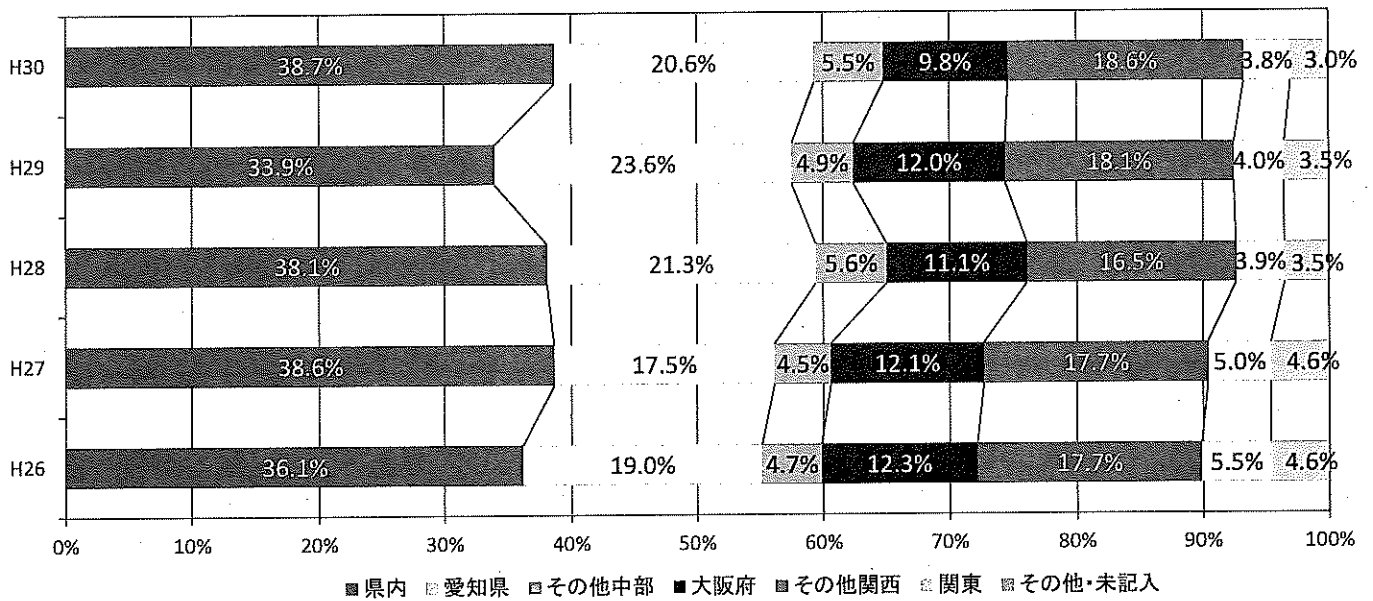
| 日帰り   | H29通年  |        | H30通年  |        |
|-------|--------|--------|--------|--------|
|       | H29通年  | H30通年  | H29通年  | H30通年  |
| 県内    | 45.3%  | 49.5%  | 45.3%  | 49.5%  |
| 愛知県   | 24.8%  | 20.1%  | 24.8%  | 20.1%  |
| その他中部 | 4.0%   | 5.2%   | 4.0%   | 5.2%   |
| 大阪府   | 8.5%   | 7.5%   | 8.5%   | 7.5%   |
| その他関西 | 15.8%  | 15.7%  | 15.8%  | 15.7%  |
| 関東    | 0.5%   | 0.8%   | 0.5%   | 0.8%   |
| その他   | 1.1%   | 1.1%   | 1.1%   | 1.1%   |
| 未記入   | 0.0%   | 0.1%   | 0.0%   | 0.1%   |
| 総計    | 100.0% | 100.0% | 100.0% | 100.0% |

図表 2-3-2 発地（全国地域別）<H30>—滞在種別

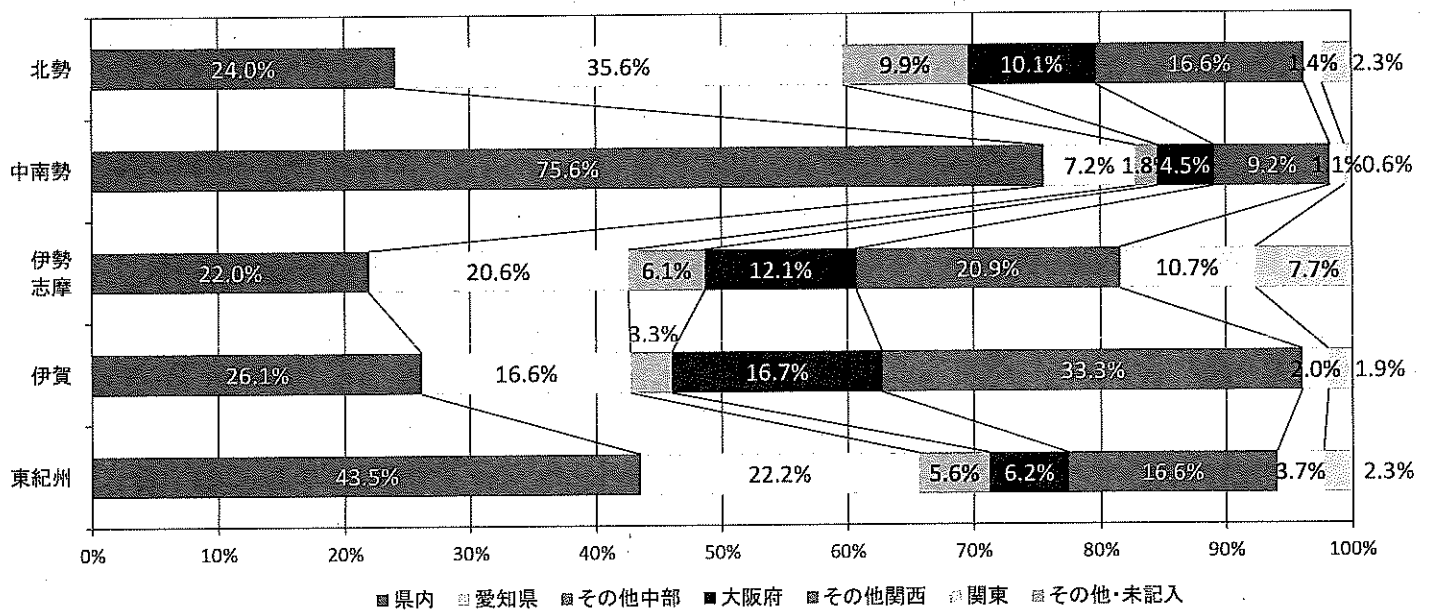


<sup>1</sup> 全国地域別の詳細地域 関東：茨城県・栃木県・群馬県・埼玉県・千葉県・東京都・神奈川県、その他中部：岐阜県・静岡県、その他関西：滋賀県・京都府・兵庫県・奈良県・和歌山県

図表 2-3-3 地域別の発地（全国地域別）の推移



図表 2-3-4 発地（全国地域別）<H30>





図表 2-3-5 発地（上位 20 発地）＜H30＞ —滞在種別・通年

| 全体 |         |       | 宿泊 |         |       | 日帰り |                         |       |
|----|---------|-------|----|---------|-------|-----|-------------------------|-------|
|    | 発地      | H30通年 |    | 発地      | H30通年 |     | 発地                      | H30通年 |
| 1  | 三重県     | 38.7% | 1  | 愛知県     | 22.1% | 1   | 三重県                     | 49.5% |
| 2  | 愛知県     | 20.6% | 2  | 大阪府     | 16.7% | 2   | 愛知県                     | 20.1% |
| 3  | 大阪府     | 9.8%  | 3  | 兵庫県     | 10.2% | 3   | 大阪府                     | 7.5%  |
| 4  | 滋賀県     | 4.5%  | 4  | 京都府     | 6.8%  | 4   | 滋賀県                     | 4.7%  |
| 5  | 奈良県     | 4.4%  | 5  | 三重県     | 6.2%  | 5   | 奈良県                     | 4.4%  |
| 6  | 京都府     | 4.2%  | 6  | 東京都     | 5.5%  | 6   | 岐阜県                     | 3.8%  |
| 7  | 兵庫県     | 3.7%  | 7  | 奈良県     | 4.3%  | 7   | 京都府                     | 3.3%  |
| 8  | 岐阜県     | 3.7%  | 8  | 滋賀県     | 4.0%  | 8   | 和歌山県                    | 1.7%  |
| 9  | 和歌山県    | 1.9%  | 9  | 静岡県     | 3.2%  | 9   | 兵庫県                     | 1.6%  |
| 10 | 静岡県     | 1.8%  | 10 | 岐阜県     | 3.2%  | 10  | 静岡県                     | 1.3%  |
| 11 | 東京都     | 1.7%  | 11 | 神奈川県    | 3.1%  | 11  | 東京都                     | 0.5%  |
| 12 | 神奈川県    | 0.8%  | 12 | 和歌山県    | 2.2%  | 12  | 石川県                     | 0.2%  |
| 13 | 埼玉県     | 0.5%  | 13 | 埼玉県     | 1.8%  | 12  | 福井県                     | 0.2%  |
| 14 | 千葉県     | 0.4%  | 14 | 千葉県     | 1.6%  |     | 香川県                     | 0.2%  |
| 15 | 長野県     | 0.3%  | 15 | 長野県     | 1.2%  | 15  | 福岡県                     | 0.1%  |
| 16 | 福井県     | 0.3%  |    | 広島県     | 1.2%  | 15  | 埼玉県                     | 0.1%  |
| 17 | 広島県     | 0.3%  | 17 | 岡山県     | 0.9%  | 17  | 北海道、神奈川、長野、岡山、徳島、愛媛、宮崎県 | 0.1%  |
| 18 | 岡山県     | 0.3%  | 18 | 福井県     | 0.7%  |     |                         | 0.1%  |
| 19 | 福岡県     | 0.2%  | 19 | 福岡県     | 0.6%  |     |                         | 0.1%  |
| 20 | 石川県、香川県 | 0.2%  | 20 | 栃木県、島根県 | 0.4%  |     |                         | 0.1%  |

② 同行者

「子ども連れの家族旅行」が最も高く、41.9%となった。「夫婦旅行」「大人の家族旅行」を含めると家族旅行が72.1%を占める。

昨年度と比べると、宿泊客において「子ども連れの家族旅行」「夫婦旅行」「一人旅」の割合が増加し、「友人との旅行」「大人の家族旅行」「職場や団体などの旅行」「カップル旅行」が減少した。日帰り客では、「子ども連れの家族旅行」「大人の家族旅行」「一人旅」が増加した。

図表 2-3-6 同行者—滞在種別

| 全体         |        |        | 宿泊         |        |        | 日帰り        |        |        |
|------------|--------|--------|------------|--------|--------|------------|--------|--------|
|            | H29通年  | H30通年  |            | H29通年  | H30通年  |            | H29通年  | H30通年  |
| 子ども連れの家族旅行 | 38.2%  | 41.9%  | 子ども連れの家族旅行 | 46.5%  | 50.6%  | 子ども連れの家族旅行 | 34.9%  | 39.0%  |
| 夫婦旅行       | 20.5%  | 19.9%  | 夫婦旅行       | 17.0%  | 18.9%  | 夫婦旅行       | 21.9%  | 20.2%  |
| 友人との旅行     | 14.3%  | 12.9%  | 友人との旅行     | 11.3%  | 9.4%   | 友人との旅行     | 15.4%  | 14.1%  |
| 大人の家族旅行    | 10.1%  | 10.3%  | 大人の家族旅行    | 13.4%  | 12.0%  | 大人の家族旅行    | 8.9%   | 9.8%   |
| 一人旅        | 6.9%   | 7.7%   | 一人旅        | 2.1%   | 2.7%   | 一人旅        | 8.8%   | 9.4%   |
| 職場や団体などの旅行 | 3.6%   | 3.2%   | 職場や団体などの旅行 | 4.2%   | 2.5%   | 職場や団体などの旅行 | 3.3%   | 3.5%   |
| カップル旅行     | 5.2%   | 3.2%   | カップル旅行     | 4.6%   | 3.0%   | カップル旅行     | 5.5%   | 3.2%   |
| その他        | 0.4%   | 0.8%   | その他        | 0.0%   | 0.9%   | その他        | 0.6%   | 0.8%   |
| 未記入        | 0.8%   | 0.0%   | 未記入        | 0.9%   | 0.1%   | 未記入        | 0.7%   | 0.0%   |
| 総計         | 100.0% | 100.0% | 総計         | 100.0% | 100.0% | 総計         | 100.0% | 100.0% |

### ③ 旅行目的（複数選択）

「自然や風景を見てまわる」「おいしいものを食べる」「テーマパーク・水族館」「買い物」「のんびり過ごす」「温泉を楽しむ」が、三重県を訪れる上位の目的となっている<sup>2</sup>。滞在種別でみると、宿泊客は「テーマパーク・水族館」「おいしいものを食べる」「自然や風景を見てまわる」が、日帰り客は「自然や風景を見てまわる」「買い物」「おいしいものを食べる」が上位の目的となっている。

図表 2-3-7 旅行目的—滞在種別

| 全体                  | H29通年 | H30通年 |
|---------------------|-------|-------|
| 自然や風景を見てまわる         | 29.9% | 27.5% |
| おいしいものを食べる          | 27.6% | 25.9% |
| テーマパーク・水族館          | 20.2% | 22.5% |
| 参拝                  | 12.5% | 9.9%  |
| 温泉を楽しむ              | 15.3% | 14.9% |
| アウトドア(キャンプ、釣り、川下り等) | 3.2%  | 3.7%  |
| 買い物                 | 23.2% | 20.8% |
| 祭りやイベント             | 1.7%  | 2.7%  |
| 名所・旧跡の観光            | 2.4%  | 4.4%  |
| のんびり過ごす             | 21.0% | 16.7% |
| 各種体験(陶芸・手作り等)       | 2.8%  | 2.8%  |
| 海水浴・海浜レジャー          | 2.3%  | 0.9%  |
| スポーツ(ゴルフ・テニス等)      | 0.9%  | 0.8%  |
| ドライブ・ツーリング          | 4.0%  | 6.5%  |
| その他                 | 7.2%  | 8.4%  |
| 未記入                 | 1.5%  | 0.2%  |
| 回答者数                | 3,145 | 3,746 |

| 宿泊                  | H29通年 | H30通年 |
|---------------------|-------|-------|
| 自然や風景を見てまわる         | 27.4% | 26.0% |
| おいしいものを食べる          | 36.8% | 35.6% |
| テーマパーク・水族館          | 34.1% | 37.9% |
| 参拝                  | 27.8% | 21.5% |
| 温泉を楽しむ              | 21.5% | 21.7% |
| アウトドア(キャンプ、釣り、川下り等) | 3.8%  | 7.2%  |
| 買い物                 | 8.7%  | 8.1%  |
| 祭りやイベント             | 1.7%  | 1.4%  |
| 名所・旧跡の観光            | 5.1%  | 6.8%  |
| のんびり過ごす             | 28.9% | 20.1% |
| 各種体験(陶芸・手作り等)       | 3.1%  | 3.5%  |
| 海水浴・海浜レジャー          | 3.9%  | 2.5%  |
| スポーツ(ゴルフ・テニス等)      | 0.3%  | 0.9%  |
| ドライブ・ツーリング          | 2.3%  | 2.7%  |
| その他                 | 4.6%  | 8.7%  |
| 未記入                 | 1.1%  | 0.5%  |
| 回答者数                | 875   | 935   |

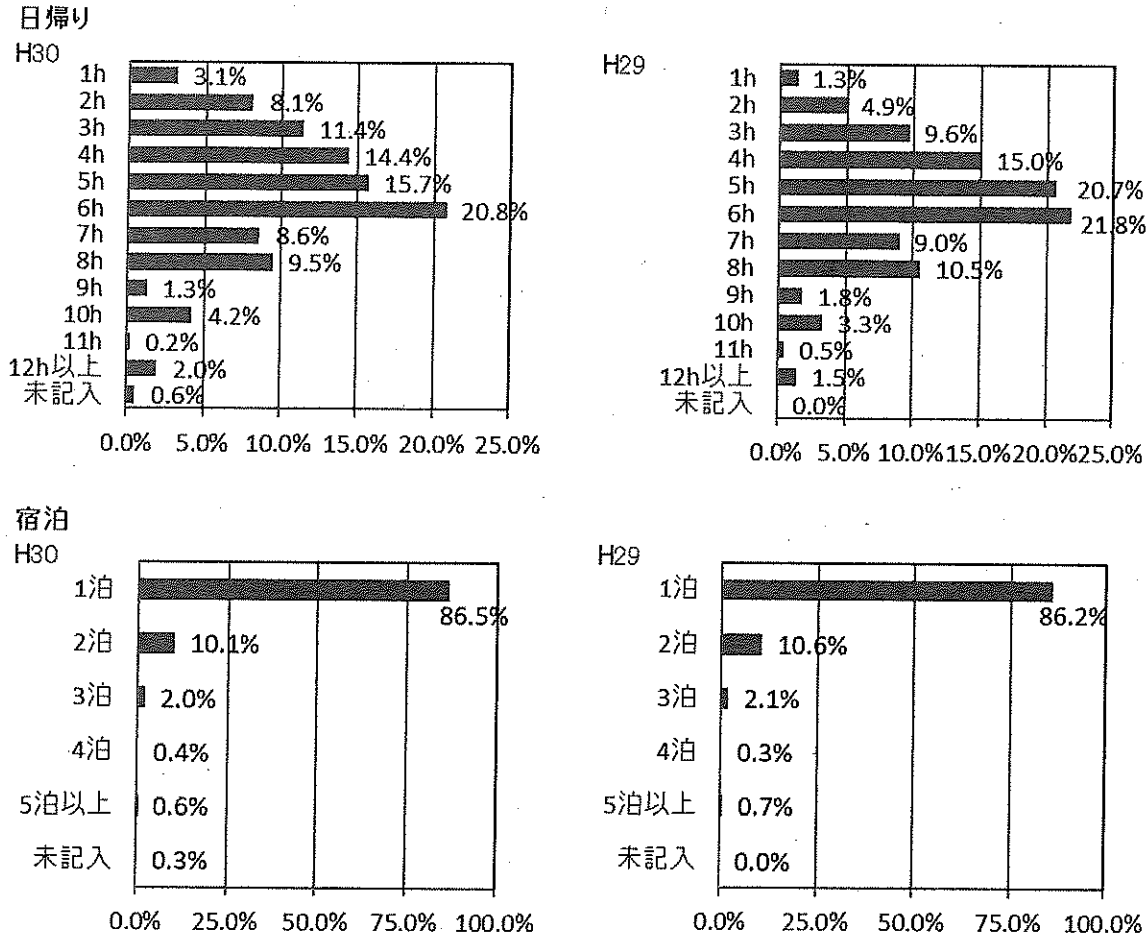
| 日帰り                 | H29通年 | H30通年 |
|---------------------|-------|-------|
| 自然や風景を見てまわる         | 30.8% | 28.0% |
| おいしいものを食べる          | 24.1% | 22.6% |
| テーマパーク・水族館          | 14.8% | 17.4% |
| 参拝                  | 6.6%  | 6.0%  |
| 温泉を楽しむ              | 12.9% | 12.7% |
| アウトドア(キャンプ、釣り、川下り等) | 3.0%  | 2.5%  |
| 買い物                 | 28.9% | 25.1% |
| 祭りやイベント             | 1.8%  | 3.1%  |
| 名所・旧跡の観光            | 1.4%  | 3.5%  |
| のんびり過ごす             | 18.0% | 15.6% |
| 各種体験(陶芸・手作り等)       | 2.7%  | 2.6%  |
| 海水浴・海浜レジャー          | 1.7%  | 0.4%  |
| スポーツ(ゴルフ・テニス等)      | 1.1%  | 0.8%  |
| ドライブ・ツーリング          | 4.7%  | 7.7%  |
| その他                 | 8.1%  | 8.3%  |
| 未記入                 | 1.6%  | 0.1%  |
| 回答者数                | 2,270 | 2,810 |

<sup>2</sup> 旅行年報 2018(公益財団法人日本交通公社)によると、三重県内への国内宿泊観光旅行の旅行目的は、「文化的な名所(史跡、寺社仏閣など)をみる」こと 27.5%、「おいしいものを食べる」こと 20.0%、「観光・文化施設(水族館や美術館、テーマパークなど)を訪れる」こと 12.5%という順に多い。

④ 滞在種別・滞在時間（日数）

宿泊客では1泊が86.5%で、平均宿泊数は1.2泊、日帰り客では6時間が多く、平均滞在時間は5.3時間となった。

図表 2-3-8 滞在時間（日数）－滞在種別



図表 2-3-9 平均滞在時間（日数）－滞在種別・地域別

|     |               | 全体  | 北勢  | 中南勢 | 伊勢志摩 | 伊賀  | 東紀州 |
|-----|---------------|-----|-----|-----|------|-----|-----|
| H30 | 平均日帰り滞在時間(時間) | 5.3 | 5.6 | 4.4 | 6.6  | 5.5 | 5.7 |
|     | 平均宿泊数(泊)      | 1.2 | 1.1 | 1.2 | 1.2  | 1.1 | 1.4 |
| H29 | 平均日帰り滞在時間(時間) | 5.6 | 5.7 | 4.1 | 6.4  | 5.6 | 6.2 |
|     | 平均宿泊数(泊)      | 1.2 | 1.1 | 1.2 | 1.3  | 1.1 | 1.1 |

⑤ 県外客の三重県への来訪回数

「5回目以上」のハードリピーターが75.6%と昨年度に比べて増加し、2回目以上の「リピーター率」は92.7%となった。リピーター率は、宿泊客、日帰り客ともに増加した。「初来訪者」に関しては宿泊客、日帰り客ともに減少した。

地域別にみると、伊勢志摩地域において「初来訪者」の割合が高く、北勢地域、中南勢地域、伊賀地域、東紀州地域においては「5回目以上」のハードリピーターの割合が高い。

図表 2-3-10 三重県への来訪回数 -滞在種別

全体

|        | H29通年  | H30通年  |
|--------|--------|--------|
| 初めて    | 8.5%   | 7.3%   |
| 2回目    | 6.7%   | 4.6%   |
| 3回目    | 8.2%   | 7.5%   |
| 4回目    | 4.9%   | 5.0%   |
| 5回目以上  | 71.7%  | 75.6%  |
| 総計     | 100.0% | 100.0% |
| リピーター率 | 91.5%  | 92.7%  |

宿泊

|        | H29通年  | H30通年  |
|--------|--------|--------|
| 初めて    | 14.8%  | 13.2%  |
| 2回目    | 10.9%  | 7.0%   |
| 3回目    | 10.2%  | 9.4%   |
| 4回目    | 4.3%   | 6.1%   |
| 5回目以上  | 59.8%  | 64.4%  |
| 総計     | 100.0% | 100.0% |
| リピーター率 | 85.2%  | 86.8%  |

日帰り

|        | H29通年  | H30通年  |
|--------|--------|--------|
| 初めて    | 4.4%   | 3.7%   |
| 2回目    | 4.0%   | 3.1%   |
| 3回目    | 7.0%   | 6.4%   |
| 4回目    | 5.2%   | 4.4%   |
| 5回目以上  | 79.5%  | 82.5%  |
| 総計     | 100.0% | 100.0% |
| リピーター率 | 95.6%  | 96.3%  |

図表 2-3-11 三重県への来訪回数 -地域別

| H30    | 北勢     | 中南勢    | 伊勢志摩   | 伊賀     | 東紀州    | 全体     |
|--------|--------|--------|--------|--------|--------|--------|
| 初めて    | 4.0%   | 4.2%   | 15.4%  | 4.0%   | 4.8%   | 7.3%   |
| 2回目    | 2.4%   | 2.8%   | 6.9%   | 4.9%   | 5.5%   | 4.6%   |
| 3回目    | 4.7%   | 6.5%   | 9.9%   | 9.3%   | 7.0%   | 7.5%   |
| 4回目    | 3.3%   | 2.8%   | 5.2%   | 9.3%   | 3.3%   | 5.0%   |
| 5回目以上  | 85.5%  | 83.8%  | 62.7%  | 72.5%  | 79.4%  | 75.6%  |
| 総計     | 100.0% | 100.0% | 100.0% | 100.0% | 100.0% | 100.0% |
| リピーター率 | 96.0%  | 95.8%  | 84.6%  | 96.0%  | 95.2%  | 92.7%  |

| H29    | 北勢     | 中南勢    | 伊勢志摩   | 伊賀     | 東紀州    | 全体     |
|--------|--------|--------|--------|--------|--------|--------|
| 初めて    | 3.1%   | 6.1%   | 16.6%  | 6.4%   | 5.3%   | 8.5%   |
| 2回目    | 5.3%   | 7.9%   | 10.5%  | 3.3%   | 5.9%   | 6.7%   |
| 3回目    | 5.9%   | 6.1%   | 9.6%   | 8.8%   | 11.2%  | 8.2%   |
| 4回目    | 3.3%   | 7.0%   | 4.3%   | 6.2%   | 7.5%   | 4.9%   |
| 5回目以上  | 82.3%  | 72.8%  | 58.9%  | 75.3%  | 70.1%  | 71.7%  |
| 総計     | 100.0% | 100.0% | 100.0% | 100.0% | 100.0% | 100.0% |
| リピーター率 | 96.9%  | 93.9%  | 83.4%  | 93.6%  | 94.7%  | 91.5%  |

⑥ 交通機関（複数選択）

「三重県まで」・「三重県内で」とともに「自家用車」の割合が最も高い。

図表 2-3-12 交通機関（三重県まで）一滞在種別

全体

|           | H29通年 | H30通年 |
|-----------|-------|-------|
| 自家用車      | 79.9% | 78.3% |
| 近鉄        | 13.1% | 9.3%  |
| バス・貸切バス   | 7.4%  | 5.6%  |
| 新幹線       | 4.3%  | 3.9%  |
| JR        | 3.4%  | 2.6%  |
| レンタカー     | 1.0%  | 1.4%  |
| 飛行機       | 0.7%  | 0.9%  |
| フェリー・高速船  | 0.6%  | 1.0%  |
| タクシー・ハイヤー | 0.2%  | 0.0%  |
| その他       | 0.9%  | 4.0%  |

宿泊

|           | H29通年 | H30通年 |
|-----------|-------|-------|
| 自家用車      | 70.7% | 74.9% |
| 近鉄        | 22.4% | 15.4% |
| バス・貸切バス   | 7.8%  | 2.7%  |
| 新幹線       | 9.8%  | 9.0%  |
| JR        | 6.0%  | 4.7%  |
| レンタカー     | 2.2%  | 2.9%  |
| 飛行機       | 1.6%  | 1.7%  |
| フェリー・高速船  | 1.2%  | 2.1%  |
| タクシー・ハイヤー | 0.4%  | 0.0%  |
| その他       | 1.0%  | 1.4%  |

日帰り

|           | H29通年 | H30通年 |
|-----------|-------|-------|
| 自家用車      | 86.1% | 80.5% |
| 近鉄        | 6.8%  | 5.6%  |
| バス・貸切バス   | 7.1%  | 7.2%  |
| 新幹線       | 0.6%  | 0.7%  |
| JR        | 1.6%  | 1.4%  |
| レンタカー     | 0.2%  | 0.5%  |
| 飛行機       | 0.2%  | 0.4%  |
| フェリー・高速船  | 0.2%  | 0.3%  |
| タクシー・ハイヤー | 0.1%  | 0.0%  |
| その他       | 0.8%  | 5.6%  |

図表 2-3-13 交通機関（三重県内で）一滞在種別

全体

|           | H29通年 | H30通年 |
|-----------|-------|-------|
| 自家用車      | 85.1% | 84.5% |
| 近鉄        | 8.6%  | 6.1%  |
| バス・貸切バス   | 8.9%  | 5.6%  |
| JR        | 0.4%  | 0.8%  |
| レンタカー     | 0.9%  | 1.2%  |
| タクシー・ハイヤー | 0.5%  | 0.6%  |
| 高速船       | 0.1%  | 0.1%  |
| その他       | 0.6%  | 3.9%  |

宿泊

|           | H29通年 | H30通年 |
|-----------|-------|-------|
| 自家用車      | 72.6% | 78.4% |
| 近鉄        | 18.2% | 14.3% |
| バス・貸切バス   | 14.3% | 4.6%  |
| JR        | 0.6%  | 1.4%  |
| レンタカー     | 3.1%  | 3.6%  |
| タクシー・ハイヤー | 1.3%  | 1.5%  |
| 高速船       | 0.5%  | 0.0%  |
| その他       | 0.2%  | 1.0%  |

日帰り

|           | H29通年 | H30通年 |
|-----------|-------|-------|
| 自家用車      | 89.9% | 86.5% |
| 近鉄        | 4.8%  | 3.4%  |
| バス・貸切バス   | 6.8%  | 5.8%  |
| JR        | 0.4%  | 0.5%  |
| レンタカー     | 0.1%  | 0.4%  |
| タクシー・ハイヤー | 0.2%  | 0.3%  |
| 高速船       | 0.0%  | 0.1%  |
| その他       | 0.7%  | 4.9%  |

⑦ 旅行先として三重県を選んだ理由<sup>3</sup>

全体、宿泊、日帰りとも「以前来て良かった」が最も高く、昨年度と比べて増加となった。

図表 2-3-14 旅行先として三重県を選んだ理由—滞在種別

全体

|                       | H29通年  | H30通年  |
|-----------------------|--------|--------|
| 以前来て良かった              | 54.3%  | 58.8%  |
| 行ったことがないので            | 8.5%   | 9.5%   |
| 友人知人からの口コミ            | 5.5%   | 5.7%   |
| 観光施設等ホームページ           | 4.3%   | 3.0%   |
| 宿泊予約サイト               | 0.8%   | 0.4%   |
| SNS(Facebookなど)       | 1.8%   | 1.4%   |
| 自分の意志外(団体旅行・ビジネス・帰省等) | 4.9%   | 3.0%   |
| 雑誌・新聞                 | 3.8%   | 1.6%   |
| テレビ・映画                | 4.1%   | 2.3%   |
| 旅行パンフレット              | 2.5%   | 1.4%   |
| 旅行会社店員の勧め             | 0.7%   | 0.1%   |
| バリアフリー対応が進んでいる        | 0.1%   | 0.1%   |
| 三重テラス(東京)             |        | 0.6%   |
| その他                   | 7.7%   | 10.8%  |
| 未記入                   | 0.7%   | 1.1%   |
| 総計                    | 100.0% | 100.0% |

宿泊

|                       | H29通年  | H30通年  |
|-----------------------|--------|--------|
| 以前来て良かった              | 43.5%  | 45.5%  |
| 行ったことがないので            | 13.3%  | 14.9%  |
| 友人知人からの口コミ            | 6.6%   | 4.6%   |
| 観光施設等ホームページ           | 5.1%   | 5.2%   |
| 宿泊予約サイト               | 2.5%   | 1.5%   |
| SNS(Facebookなど)       | 1.5%   | 1.4%   |
| 自分の意志外(団体旅行・ビジネス・帰省等) | 7.0%   | 3.2%   |
| 雑誌・新聞                 | 3.5%   | 1.6%   |
| テレビ・映画                | 5.0%   | 2.9%   |
| 旅行パンフレット              | 3.0%   | 2.4%   |
| 旅行会社店員の勧め             | 1.1%   | 0.2%   |
| バリアフリー対応が進んでいる        | 0.1%   | 0.1%   |
| 三重テラス(東京)             |        | 1.0%   |
| その他                   | 10.8%  | 14.3%  |
| 未記入                   | 1.3%   | 1.3%   |
| 総計                    | 100.0% | 100.0% |

日帰り

|                       | H29通年  | H30通年  |
|-----------------------|--------|--------|
| 以前来て良かった              | 58.5%  | 63.2%  |
| 行ったことがないので            | 6.7%   | 7.7%   |
| 友人知人からの口コミ            | 5.0%   | 6.1%   |
| 観光施設等ホームページ           | 4.0%   | 2.3%   |
| 宿泊予約サイト               | 0.2%   | 0.1%   |
| SNS(Facebookなど)       | 2.0%   | 1.5%   |
| 自分の意志外(団体旅行・ビジネス・帰省等) | 4.1%   | 2.9%   |
| 雑誌・新聞                 | 4.0%   | 1.6%   |
| テレビ・映画                | 3.8%   | 2.2%   |
| 旅行パンフレット              | 2.4%   | 1.1%   |
| 旅行会社店員の勧め             | 0.5%   | 0.1%   |
| バリアフリー対応が進んでいる        | 0.1%   | 0.0%   |
| 三重テラス(東京)             |        | 0.5%   |
| その他                   | 6.7%   | 9.7%   |
| 未記入                   | 0.5%   | 1.1%   |
| 総計                    | 100.0% | 100.0% |

<sup>3</sup> 選んだ理由は複数あることも少なくないが、本調査では三重県を訪れる観光客の主要な理由(きっかけ)を明らかにするため、1つのみの選択回答とした。

⑧ 利用総額

地域別に平均利用総額をみると、宿泊客は伊勢志摩地域、日帰り客は北勢地域が最も高かった。

図表 2-3-15 平均利用総額と内訳—地域別・滞在種別

H30 (円)

|      |     | 利用総額   | 交通費   | 宿泊費    | 土産代   | 飲食費   | 入場料   | その他 |
|------|-----|--------|-------|--------|-------|-------|-------|-----|
| 北勢   | 宿泊  | 22,868 | 823   | 11,810 | 3,760 | 4,186 | 2,251 | 38  |
|      | 日帰り | 9,052  | 613   | -      | 4,734 | 1,718 | 1,915 | 72  |
| 中南勢  | 宿泊  | 18,654 | 1,924 | 9,035  | 2,194 | 4,488 | 966   | 47  |
|      | 日帰り | 2,630  | 212   | -      | 1,162 | 1,028 | 126   | 102 |
| 伊勢志摩 | 宿泊  | 30,963 | 2,496 | 14,485 | 5,833 | 5,686 | 2,431 | 32  |
|      | 日帰り | 8,465  | 1,497 | -      | 2,875 | 2,998 | 1,068 | 27  |
| 伊賀   | 宿泊  | 18,729 | 906   | 9,794  | 2,435 | 4,058 | 976   | 560 |
|      | 日帰り | 3,879  | 495   | -      | 1,260 | 1,389 | 475   | 260 |
| 東紀州  | 宿泊  | 20,059 | 2,159 | 8,805  | 4,079 | 4,700 | 259   | 57  |
|      | 日帰り | 5,709  | 1,328 | -      | 2,244 | 2,065 | 42    | 30  |
| 全体   | 宿泊  | 26,270 | 1,953 | 12,552 | 4,696 | 5,058 | 1,932 | 79  |
|      | 日帰り | 5,634  | 670   | -      | 2,451 | 1,647 | 759   | 107 |

H29 (円)

|      |     | 利用総額   | 交通費   | 宿泊費    | 土産代   | 飲食費   | 入場料   | その他 |
|------|-----|--------|-------|--------|-------|-------|-------|-----|
| 北勢   | 宿泊  | 21,540 | 901   | 12,334 | 2,369 | 3,553 | 2,276 | 106 |
|      | 日帰り | 8,641  | 757   | -      | 4,132 | 1,884 | 1,668 | 200 |
| 中南勢  | 宿泊  | 18,890 | 1,951 | 9,980  | 1,935 | 3,599 | 1,245 | 180 |
|      | 日帰り | 4,123  | 1,031 | -      | 1,204 | 1,694 | 53    | 142 |
| 伊勢志摩 | 宿泊  | 31,228 | 3,055 | 16,409 | 4,756 | 4,888 | 2,088 | 32  |
|      | 日帰り | 7,141  | 1,752 | -      | 1,893 | 2,377 | 1,097 | 22  |
| 伊賀   | 宿泊  | 16,234 | 959   | 8,736  | 2,136 | 3,035 | 788   | 581 |
|      | 日帰り | 4,547  | 868   | -      | 1,152 | 1,691 | 548   | 288 |
| 東紀州  | 宿泊  | 20,241 | 3,153 | 10,947 | 2,508 | 3,352 | 215   | 66  |
|      | 日帰り | 5,862  | 2,375 | -      | 1,082 | 2,172 | 202   | 31  |
| 全体   | 宿泊  | 25,784 | 2,279 | 13,877 | 3,538 | 4,173 | 1,800 | 117 |
|      | 日帰り | 6,304  | 1,208 | -      | 2,168 | 1,936 | 832   | 159 |

⑨ 立寄り地点

県内の観光地点への立寄りの数を尋ねた。立ち寄った地点数の合計から、地域別、滞在種別に平均立寄り地点数を算出した結果を以下に示す。

図表 2-3-16 平均立寄り地点数—地域別・滞在種別

|      |      | H28        |      | H29        |     | H30        |     |
|------|------|------------|------|------------|-----|------------|-----|
|      |      | 通年         |      | 通年         |     | 通年         |     |
|      |      | 立寄り<br>地点数 | 回答数  | 立寄り<br>地点数 | 回答数 | 立寄り<br>地点数 | 回答数 |
| 北勢   | 全体平均 | 1.56       | 1110 | 1.57       | 878 | 1.61       | 915 |
|      | 宿泊   | 1.64       | 204  | 1.63       | 194 | 1.61       | 190 |
|      | 日帰り  | 1.55       | 906  | 1.56       | 684 | 1.61       | 725 |
| 中南勢  | 全体平均 | 1.10       | 741  | 1.16       | 445 | 1.10       | 889 |
|      | 宿泊   | 0.97       | 72   | 0.53       | 47  | 1.04       | 70  |
|      | 日帰り  | 1.11       | 669  | 1.23       | 398 | 1.10       | 819 |
| 伊勢志摩 | 全体平均 | 2.77       | 841  | 2.51       | 847 | 2.47       | 819 |
|      | 宿泊   | 3.21       | 523  | 2.90       | 493 | 2.85       | 484 |
|      | 日帰り  | 2.05       | 318  | 1.96       | 354 | 1.92       | 335 |
| 伊賀   | 全体平均 | 1.49       | 640  | 1.28       | 589 | 1.26       | 639 |
|      | 宿泊   | 2.04       | 97   | 1.51       | 77  | 1.85       | 80  |
|      | 日帰り  | 1.39       | 543  | 1.25       | 512 | 1.17       | 559 |
| 東紀州  | 全体平均 | 1.93       | 517  | 2.04       | 386 | 1.46       | 483 |
|      | 宿泊   | 2.35       | 98   | 2.14       | 64  | 1.67       | 111 |
|      | 日帰り  | 1.83       | 419  | 2.02       | 322 | 1.40       | 372 |

※全体平均は加重平均による補正データ

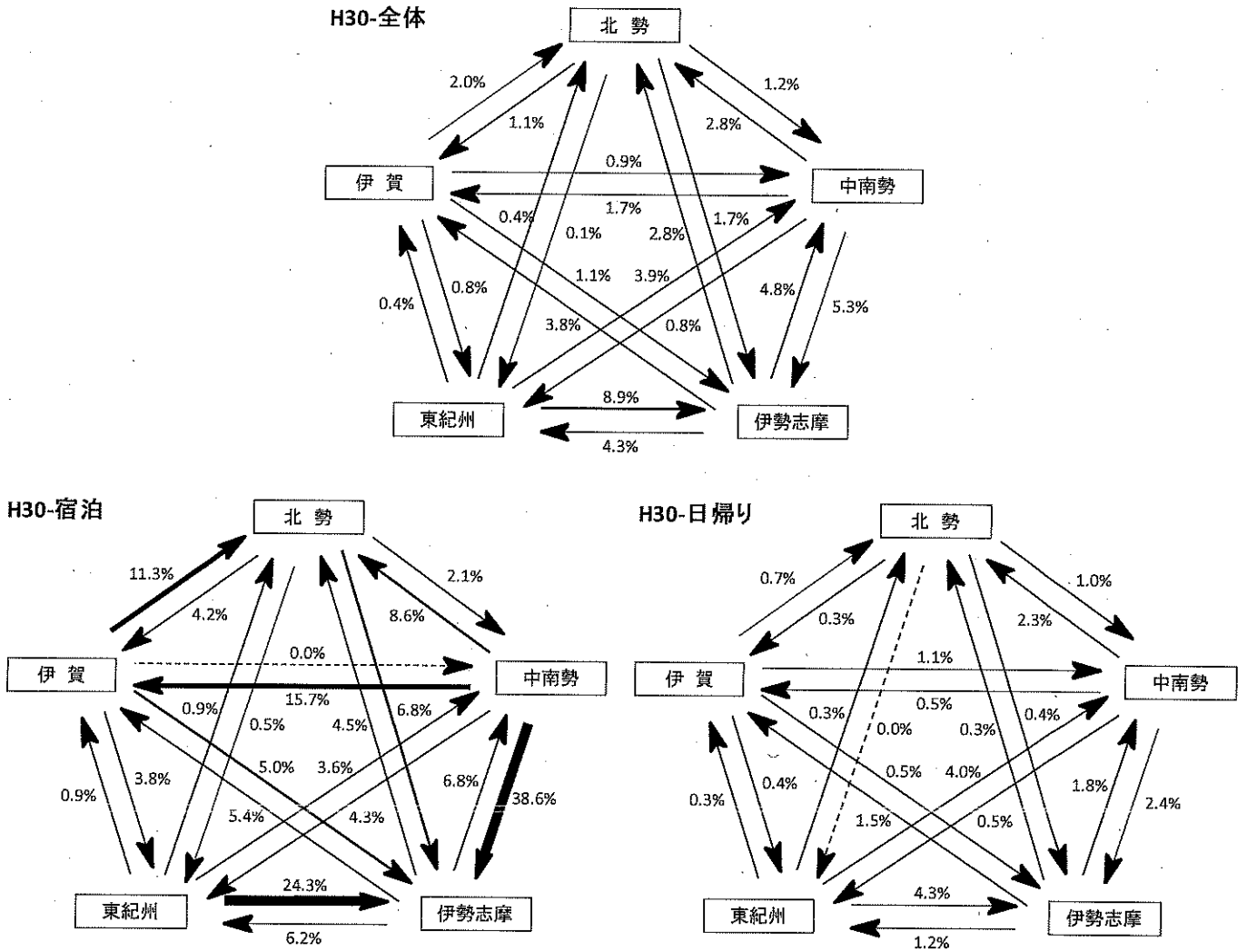


⑩ 地域間立寄り率

特定の地域における観光客のうち、それ以外の4地域へ立ち寄った観光客の割合を示したものが下図である。

滞在種別に見ると、宿泊客は日帰り客に比べて地域間の移動が多く、特に中南勢地域や東紀州地域からの伊勢志摩地域への立寄りが多い。また、中南勢地域の宿泊客は、比較的他地域への立寄りが多い。

図表 2-3-17 地域間立寄り率—滞在種別



## 2-4. 観光客の満足度評価

### ◆顧客満足度について

顧客満足度とは、顧客（ここでは観光客）がサービスの提供を受ける中で、感じた満足（不満足）を指標化して示したものであり、100点満点に換算したものや、「満足した」の比率を示すことが一般的である。

顧客の満足状況を指標化することで、以下のようなことがわかる。

- 過去の調査と比べて満足度がどのように推移したか
- 他の地域と比べてどうなのか
- どの分野の満足度が高いのか（低いのか）
- 高い満足度や再来訪意向につながる要因は何か

### ① 総合満足度

旅行全体に対し、「大変満足」から「大変不満」まで7段階で評価いただいたところ、「大変満足」が29.9%、「満足」が48.7%となった。

図表 2-4-1 総合満足度－滞在種別

#### 全体

|         | H29通年  | H30通年  |
|---------|--------|--------|
| 大変満足    | 18.5%  | 29.9%  |
| 満足      | 48.1%  | 48.7%  |
| やや満足    | 24.2%  | 16.3%  |
| どちらでもない | 5.7%   | 3.8%   |
| やや不満    | 0.9%   | 0.6%   |
| 不満      | 0.1%   | 0.2%   |
| 大変不満    | 0.0%   | 0.1%   |
| 未記入     | 2.4%   | 0.3%   |
| 総計      | 100.0% | 100.0% |

#### 宿泊

|         | H29通年  | H30通年  |
|---------|--------|--------|
| 大変満足    | 24.7%  | 31.9%  |
| 満足      | 44.3%  | 47.4%  |
| やや満足    | 24.6%  | 17.0%  |
| どちらでもない | 3.9%   | 3.0%   |
| やや不満    | 0.6%   | 0.3%   |
| 不満      | 0.0%   | 0.0%   |
| 大変不満    | 0.0%   | 0.1%   |
| 未記入     | 1.9%   | 0.3%   |
| 総計      | 100.0% | 100.0% |

#### 日帰り

|         | H29通年  | H30通年  |
|---------|--------|--------|
| 大変満足    | 16.2%  | 29.3%  |
| 満足      | 49.6%  | 49.2%  |
| やや満足    | 24.1%  | 16.0%  |
| どちらでもない | 6.3%   | 4.1%   |
| やや不満    | 1.0%   | 0.7%   |
| 不満      | 0.2%   | 0.2%   |
| 大変不満    | 0.0%   | 0.1%   |
| 未記入     | 2.6%   | 0.3%   |
| 総計      | 100.0% | 100.0% |

## ② 再来訪意向

昨年度に比べて、「大変そう思う」は増加し、「そう思う」は減少した。リピート意向率（「大変そう思う」と「そう思う」の合計）は、90.8 で昨年比べて4.7ポイント増加した。地域別でも、全地域においてリピート意向率が増加している。

図表 2-4-2 地域別再来訪意向

H30

|      | 大変そう<br>思う | そう思う  | やや思う | どちらで<br>もない | あまり思<br>わない | 思わない | 全く思わ<br>ない | 未記入  | 合計     |
|------|------------|-------|------|-------------|-------------|------|------------|------|--------|
| 北勢   | 41.6%      | 48.2% | 7.5% | 2.0%        | 0.4%        | 0.1% | 0.0%       | 0.1% | 100.0% |
| 中南勢  | 49.0%      | 42.9% | 5.6% | 2.1%        | 0.1%        | 0.1% | 0.0%       | 0.1% | 100.0% |
| 伊勢志摩 | 49.4%      | 42.6% | 5.4% | 1.0%        | 0.5%        | 0.0% | 0.0%       | 1.2% | 100.0% |
| 伊賀   | 25.2%      | 65.7% | 6.4% | 2.3%        | 0.2%        | 0.2% | 0.0%       | 0.0% | 100.0% |
| 東紀州  | 39.1%      | 49.3% | 8.9% | 2.5%        | 0.0%        | 0.2% | 0.0%       | 0.0% | 100.0% |
| 全体   | 42.0%      | 48.8% | 6.6% | 1.9%        | 0.3%        | 0.1% | 0.0%       | 0.3% | 100.0% |

H29

|      | 大変そう<br>思う | そう思う  | やや思う  | どちらで<br>もない | あまり思<br>わない | 思わない | 全く思わ<br>ない | 未記入  | 合計     |
|------|------------|-------|-------|-------------|-------------|------|------------|------|--------|
| 北勢   | 35.1%      | 53.4% | 5.5%  | 2.8%        | 0.7%        | 0.0% | 1.5%       | 1.0% | 100.0% |
| 中南勢  | 23.6%      | 63.6% | 8.3%  | 1.1%        | 0.7%        | 0.0% | 1.6%       | 1.1% | 100.0% |
| 伊勢志摩 | 34.9%      | 50.2% | 7.2%  | 1.8%        | 0.1%        | 0.0% | 3.7%       | 2.1% | 100.0% |
| 伊賀   | 21.6%      | 60.6% | 12.7% | 3.1%        | 0.7%        | 0.0% | 0.2%       | 1.2% | 100.0% |
| 東紀州  | 40.2%      | 47.4% | 7.0%  | 4.1%        | 0.3%        | 0.0% | 0.3%       | 0.8% | 100.0% |
| 全体   | 31.5%      | 54.6% | 7.9%  | 2.5%        | 0.5%        | 0.0% | 1.7%       | 1.3% | 100.0% |

## ③ 同行者種別満足度

「大変満足」「満足」「やや満足」の合計（やや満足以上）では、「大人の家族旅行」が96.1%で最も高かった。

図表 2-4-3 同行者種別満足度

H30

|            | 大変満足  | 満足    | やや満足  | やや満足<br>以上 | どちらで<br>もない | やや不満 | 不満   | 大変不満 | やや不満<br>以下 | 未記入  | 合計     |
|------------|-------|-------|-------|------------|-------------|------|------|------|------------|------|--------|
| 子供連れの家族旅行  | 30.2% | 49.0% | 16.1% | 95.3%      | 3.7%        | 0.3% | 0.1% | 0.1% | 0.4%       | 0.5% | 100.0% |
| 大人の家族旅行    | 32.3% | 45.2% | 18.6% | 96.1%      | 3.1%        | 0.3% | 0.5% | 0.0% | 0.8%       | 0.0% | 100.0% |
| 夫婦旅行       | 26.8% | 52.5% | 16.4% | 95.7%      | 3.4%        | 0.5% | 0.1% | 0.1% | 0.8%       | 0.1% | 100.0% |
| カップル旅行     | 25.2% | 57.1% | 12.6% | 95.0%      | 2.5%        | 0.8% | 0.8% | 0.0% | 1.7%       | 0.8% | 100.0% |
| 友人との旅行     | 33.9% | 46.3% | 14.9% | 95.0%      | 3.7%        | 1.0% | 0.0% | 0.2% | 1.2%       | 0.0% | 100.0% |
| 職場や団体などの旅行 | 32.2% | 40.5% | 16.5% | 89.3%      | 5.8%        | 4.1% | 0.0% | 0.8% | 5.0%       | 0.0% | 100.0% |
| 一人旅        | 27.6% | 47.6% | 17.2% | 92.4%      | 5.9%        | 1.4% | 0.3% | 0.0% | 1.7%       | 0.0% | 100.0% |
| その他        | 32.3% | 35.5% | 19.4% | 87.1%      | 6.5%        | 0.0% | 0.0% | 0.0% | 0.0%       | 6.5% | 100.0% |
| 全体         | 29.9% | 48.7% | 16.3% | 95.0%      | 3.8%        | 0.6% | 0.2% | 0.1% | 0.9%       | 0.3% | 100.0% |

H29

|            | 大変満足  | 満足    | やや満足  | やや満足<br>以上 | どちらで<br>もない | やや不満 | 不満   | 大変不満 | やや不満<br>以下 | 未記入  | 合計     |
|------------|-------|-------|-------|------------|-------------|------|------|------|------------|------|--------|
| 子供連れの家族旅行  | 18.7% | 50.2% | 22.9% | 91.8%      | 4.1%        | 1.0% | 0.0% | 0.1% | 1.1%       | 3.1% | 100.0% |
| 大人の家族旅行    | 19.4% | 48.3% | 24.1% | 91.8%      | 4.7%        | 1.9% | 0.0% | 0.0% | 1.9%       | 1.6% | 100.0% |
| 夫婦旅行       | 16.7% | 48.2% | 26.7% | 91.6%      | 6.0%        | 0.6% | 0.0% | 0.0% | 0.6%       | 1.6% | 100.0% |
| カップル旅行     | 20.1% | 48.2% | 25.0% | 93.3%      | 4.3%        | 0.0% | 0.0% | 0.0% | 0.0%       | 2.4% | 100.0% |
| 友人との旅行     | 19.8% | 43.4% | 23.8% | 87.1%      | 8.5%        | 0.7% | 0.0% | 0.0% | 0.7%       | 3.8% | 100.0% |
| 職場や団体などの旅行 | 21.4% | 48.2% | 17.9% | 87.5%      | 9.8%        | 0.9% | 1.8% | 0.0% | 2.7%       | 0.0% | 100.0% |
| 一人旅        | 17.1% | 47.0% | 26.7% | 90.8%      | 6.9%        | 0.9% | 0.5% | 0.0% | 1.4%       | 0.9% | 100.0% |
| その他        | 7.1%  | 14.3% | 42.9% | 64.3%      | 28.6%       | 0.0% | 7.1% | 0.0% | 7.1%       | 0.0% | 100.0% |
| 全体         | 18.5% | 48.1% | 24.2% | 90.9%      | 5.7%        | 0.9% | 0.1% | 0.0% | 1.0%       | 2.4% | 100.0% |

## 第3章 地域別の調査結果・分析

ここでは、5つの地域別に観光客の実態と満足度について整理する。

### 3-1. 北勢地域

#### (1) 回答者の基本属性

図表 3-1-1 北勢地域における回答者数一別 (人)

| 回答者数 | I期  | II期 | III期 | IV期 | 通年  |
|------|-----|-----|------|-----|-----|
| H30  | 253 | 223 | 237  | 202 | 915 |
| H29  | 240 | 229 | 178  | 231 | 878 |

図表 3-1-2 北勢地域における回答者の性別と年代一別

H30

| 性別    | I期  | II期 | III期 | IV期 | 通年(人) | 通年(%)  |
|-------|-----|-----|------|-----|-------|--------|
| 男性    | 119 | 94  | 133  | 85  | 431   | 47.1%  |
| 女性    | 134 | 127 | 104  | 117 | 482   | 52.7%  |
| 未記入   | 0   | 2   | 0    | 0   | 2     | 0.2%   |
| 総計    | 253 | 223 | 237  | 202 | 915   | 100.0% |
| 年代    | I期  | II期 | III期 | IV期 | 通年(人) | 通年(%)  |
| 10代   | 1   | 1   | 3    | 4   | 9     | 1.0%   |
| 20代   | 19  | 21  | 12   | 26  | 78    | 8.5%   |
| 30代   | 92  | 65  | 72   | 58  | 287   | 31.4%  |
| 40代   | 55  | 69  | 68   | 63  | 255   | 27.9%  |
| 50代   | 38  | 25  | 41   | 28  | 132   | 14.4%  |
| 60代   | 35  | 31  | 29   | 18  | 113   | 12.3%  |
| 70代   | 8   | 9   | 10   | 4   | 31    | 3.4%   |
| 80代以上 | 2   | 1   | 2    | 1   | 6     | 0.7%   |
| 未記入   | 3   | 1   | 0    | 0   | 4     | 0.4%   |
| 総計    | 253 | 223 | 237  | 202 | 915   | 100.0% |

H29

| 性別    | I期  | II期 | III期 | IV期 | 通年(人) | 通年(%)  |
|-------|-----|-----|------|-----|-------|--------|
| 男性    | 118 | 91  | 76   | 104 | 389   | 44.3%  |
| 女性    | 117 | 138 | 100  | 126 | 481   | 54.8%  |
| 未記入   | 5   | 0   | 2    | 1   | 8     | 0.9%   |
| 総計    | 240 | 229 | 178  | 231 | 878   | 100.0% |
| 年代    | I期  | II期 | III期 | IV期 | 通年(人) | 通年(%)  |
| 10代   | 6   | 15  | 9    | 3   | 33    | 3.8%   |
| 20代   | 23  | 22  | 23   | 31  | 99    | 11.3%  |
| 30代   | 78  | 61  | 43   | 62  | 244   | 27.8%  |
| 40代   | 48  | 76  | 31   | 58  | 213   | 24.3%  |
| 50代   | 31  | 26  | 37   | 33  | 127   | 14.5%  |
| 60代   | 25  | 19  | 21   | 38  | 103   | 11.7%  |
| 70代   | 22  | 9   | 11   | 6   | 48    | 5.5%   |
| 80代以上 | 3   | 1   | 1    | 0   | 5     | 0.6%   |
| 未記入   | 4   | 0   | 2    | 0   | 6     | 0.7%   |
| 総計    | 240 | 229 | 178  | 231 | 878   | 100.0% |

図表 3-1-3 北勢地域における回答者の滞在種別—期別

H30

| 滞在種別 | I 期    | II 期   | III 期  | IV 期   | 通年     |
|------|--------|--------|--------|--------|--------|
| 宿泊   | 16.6%  | 23.8%  | 20.3%  | 23.3%  | 20.8%  |
| 日帰り  | 83.4%  | 76.2%  | 79.7%  | 76.7%  | 79.2%  |
| 総計   | 100.0% | 100.0% | 100.0% | 100.0% | 100.0% |

H29

| 滞在種別 | I 期    | II 期   | III 期  | IV 期   | 通年     |
|------|--------|--------|--------|--------|--------|
| 宿泊   | 15.4%  | 28.4%  | 25.8%  | 19.9%  | 22.1%  |
| 日帰り  | 84.6%  | 71.6%  | 74.2%  | 80.1%  | 77.9%  |
| 総計   | 100.0% | 100.0% | 100.0% | 100.0% | 100.0% |

(2)北勢地域の観光実態

① 発地 (居住地)

「愛知県」の観光客が 35.6%と最も多く、次いで「県内」が 24.0%となった。

図表 3-1-4 発地 (全国地域別)

全体

|       | H29通年  | H30通年  |
|-------|--------|--------|
| 県内    | 25.7%  | 24.0%  |
| 愛知県   | 39.1%  | 35.6%  |
| その他中部 | 6.7%   | 9.9%   |
| 大阪府   | 9.8%   | 10.1%  |
| その他関西 | 14.6%  | 16.6%  |
| 関東    | 1.9%   | 1.4%   |
| その他   | 2.2%   | 2.1%   |
| 未記入   | 0.0%   | 0.2%   |
| 総計    | 100.0% | 100.0% |

② 同行者

「子ども連れの家族旅行」が 58.5%と最も高く、次いで「夫婦旅行」が 15.3%となった。昨年度と比べると、「子ども連れの家族旅行」が増加し、「友人との旅行」「カップル旅行」などの割合が減少した。

図表 3-1-5 同行者

|            | H29通年  | H30通年  |
|------------|--------|--------|
| 子ども連れの家族旅行 | 52.4%  | 58.5%  |
| 夫婦旅行       | 15.4%  | 15.3%  |
| 友人との旅行     | 10.6%  | 7.5%   |
| 大人の家族旅行    | 9.2%   | 8.9%   |
| 一人旅        | 3.4%   | 3.0%   |
| 職場や団体などの旅行 | 3.0%   | 3.1%   |
| カップル旅行     | 5.0%   | 3.5%   |
| その他        | 0.1%   | 0.2%   |
| 未記入        | 0.9%   | 0.1%   |
| 総計         | 100.0% | 100.0% |

③ 旅行目的（複数選択）

上位の目的は「テーマパーク・水族館」「買い物」「自然や風景を見てまわる」となった。

図表 3-1-6 旅行目的

| 全体                  | H29通年 | H30通年 |
|---------------------|-------|-------|
| 自然や風景を見てまわる         | 26.0% | 24.4% |
| のんびり過ごす             | 11.2% | 12.5% |
| 各種体験(陶芸・手作り等)       | 0.2%  | 0.1%  |
| 温泉を楽しむ              | 21.3% | 17.4% |
| アウトドア(キャンプ、釣り、川下り等) | 4.0%  | 4.3%  |
| テーマパークや水族館          | 35.6% | 42.6% |
| おいしいものを食べる          | 8.4%  | 6.0%  |
| 買い物                 | 27.2% | 26.8% |
| 参拝                  | 1.0%  | 0.3%  |
| 祭りやイベント             | 2.6%  | 1.4%  |
| スポーツ(ゴルフ・テニス等)      | 1.9%  | 1.1%  |
| 海水浴・レジャー            | 2.5%  | 0.4%  |
| 名所・旧跡の観光            | 1.3%  | 1.0%  |
| ドライブ・ツーリング          | 0.5%  | 1.9%  |
| その他                 | 2.2%  | 5.0%  |
| 未記入                 | 0.6%  | 0.1%  |
| 回答数                 | 878   | 915   |

④ 交通機関（複数選択）

「三重県まで」「三重県内で」とともに「自家用車」の利用が最も多い。

図表 3-1-7 交通機関（三重県まで）

| 全体        | H29通年 | H30通年 |
|-----------|-------|-------|
| 自家用車      | 88.2% | 91.9% |
| 近鉄        | 5.5%  | 3.2%  |
| バス・貸切バス   | 6.8%  | 3.9%  |
| 新幹線       | 1.2%  | 0.7%  |
| JR        | 1.1%  | 0.7%  |
| レンタカー     | 0.5%  | 0.4%  |
| 飛行機       | 0.3%  | 0.4%  |
| フェリー・高速船  | 0.0%  | 0.4%  |
| タクシー・ハイヤー | 0.2%  | 0.0%  |
| その他       | 0.9%  | 0.7%  |

図表 3-1-8 交通機関（三重県内で）

| 全体        | H29通年 | H30通年 |
|-----------|-------|-------|
| 自家用車      | 90.0% | 92.5% |
| 近鉄        | 4.7%  | 3.2%  |
| バス・貸切バス   | 8.4%  | 3.6%  |
| JR        | 0.0%  | 0.0%  |
| レンタカー     | 0.5%  | 0.3%  |
| タクシー・ハイヤー | 0.1%  | 0.3%  |
| 高速船       | 0.0%  | 0.1%  |
| その他       | 0.1%  | 0.6%  |

⑤ 利用総額

図表 3-1-9 平均利用総額と内訳一滞在種別

|     |     | (人)   |        | (円) |        |       |       |       |     |
|-----|-----|-------|--------|-----|--------|-------|-------|-------|-----|
|     |     | サンプル数 | 利用総額   | 交通費 | 宿泊費    | 飲食費   | 土産代   | 入場料   | その他 |
| H30 | 宿泊  | 190   | 22,868 | 823 | 11,810 | 4,186 | 3,760 | 2,251 | 38  |
|     | 日帰り | 725   | 9,052  | 613 | -      | 1,718 | 4,734 | 1,915 | 72  |
|     |     | サンプル数 | 利用総額   | 交通費 | 宿泊費    | 飲食費   | 土産代   | 入場料   | その他 |
| H29 | 宿泊  | 194   | 21,540 | 901 | 12,334 | 3,553 | 2,369 | 2,276 | 106 |
|     | 日帰り | 684   | 8,641  | 757 | -      | 1,884 | 4,132 | 1,668 | 200 |

### (3)北勢地域における満足度

#### ① 総合満足度と評価点

昨年度と比べると「大変満足」が22.1%から30.5%へ増加した。

図表 3-1-10 総合満足度

|         | H29通年  | H30通年  |
|---------|--------|--------|
| 大変満足    | 22.1%  | 30.5%  |
| 満足      | 50.2%  | 47.1%  |
| やや満足    | 19.6%  | 15.7%  |
| どちらでもない | 4.6%   | 5.1%   |
| やや不満    | 1.8%   | 0.8%   |
| 不満      | 0.1%   | 0.3%   |
| 大変不満    | 0.1%   | 0.3%   |
| 未記入     | 1.4%   | 0.1%   |
| 総計      | 100.0% | 100.0% |
| 満足度     | 72.3%  | 77.6%  |

#### ② 再来訪意向

昨年度と比べると「大変そう思う」が35.1%から41.6%に増加した。

図表 3-1-11 再来訪意向

|         | H29通年  | H30通年  |
|---------|--------|--------|
| 大変そう思う  | 35.1%  | 41.6%  |
| そう思う    | 53.4%  | 48.2%  |
| やや思う    | 5.5%   | 7.5%   |
| どちらでもない | 2.8%   | 2.0%   |
| あまり思わない | 0.7%   | 0.4%   |
| そう思わない  | 0.0%   | 0.1%   |
| 全く思わない  | 1.5%   | 0.0%   |
| 未記入     | 1.0%   | 0.1%   |
| 総計      | 100.0% | 100.0% |

3-2. 中南勢地域

(1)回答者の基本属性

図表 3-2-1 中南勢地域における回答者数—期別 (人)

| 回答者数 | I 期 | II 期 | III 期 | IV 期 | 通年  |
|------|-----|------|-------|------|-----|
| H30  | 220 | 234  | 238   | 197  | 889 |
| H29  | 115 | 108  | 117   | 105  | 445 |

図表 3-2-2 中南勢地域における回答者の性別と年代—期別

H30

| 性別    | I 期 | II 期 | III 期 | IV 期 | 通年(人) | 通年(%)  |
|-------|-----|------|-------|------|-------|--------|
| 男性    | 118 | 130  | 129   | 117  | 494   | 55.6%  |
| 女性    | 102 | 100  | 109   | 80   | 391   | 44.0%  |
| 未記入   | 0   | 4    | 0     | 0    | 4     | 0.4%   |
| 総計    | 220 | 234  | 238   | 197  | 889   | 100.0% |
| 年代    | I 期 | II 期 | III 期 | IV 期 | 通年(人) | 通年(%)  |
| 10代   | 1   | 4    | 0     | 1    | 6     | 0.7%   |
| 20代   | 30  | 15   | 23    | 5    | 73    | 8.2%   |
| 30代   | 39  | 37   | 46    | 17   | 139   | 15.6%  |
| 40代   | 27  | 52   | 40    | 42   | 161   | 18.1%  |
| 50代   | 45  | 42   | 45    | 44   | 176   | 19.8%  |
| 60代   | 52  | 36   | 49    | 47   | 184   | 20.7%  |
| 70代   | 21  | 37   | 27    | 32   | 117   | 13.2%  |
| 80代以上 | 4   | 9    | 8     | 9    | 30    | 3.4%   |
| 未記入   | 1   | 2    | 0     | 0    | 3     | 0.3%   |
| 総計    | 220 | 234  | 238   | 197  | 889   | 100.0% |

H29

| 性別    | I 期 | II 期 | III 期 | IV 期 | 通年(人) | 通年(%)  |
|-------|-----|------|-------|------|-------|--------|
| 男性    | 55  | 55   | 64    | 56   | 230   | 51.7%  |
| 女性    | 59  | 51   | 53    | 49   | 212   | 47.6%  |
| 未記入   | 1   | 2    | 0     | 0    | 3     | 0.7%   |
| 総計    | 115 | 108  | 117   | 105  | 445   | 100.0% |
| 年代    | I 期 | II 期 | III 期 | IV 期 | 通年(人) | 通年(%)  |
| 10代   | 0   | 0    | 0     | 0    | 0     | 0.0%   |
| 20代   | 16  | 13   | 6     | 8    | 43    | 9.7%   |
| 30代   | 28  | 13   | 12    | 14   | 67    | 15.1%  |
| 40代   | 24  | 20   | 17    | 24   | 85    | 19.1%  |
| 50代   | 17  | 21   | 23    | 19   | 80    | 18.0%  |
| 60代   | 17  | 18   | 36    | 13   | 84    | 18.9%  |
| 70代   | 10  | 18   | 22    | 22   | 72    | 16.2%  |
| 80代以上 | 3   | 4    | 0     | 5    | 12    | 2.7%   |
| 未記入   | 0   | 1    | 1     | 0    | 2     | 0.4%   |
| 総計    | 115 | 108  | 117   | 105  | 445   | 100.0% |



図表 3-2-3 中南勢地域における回答者の滞在種別一別

H30

| 滞在種別 | I 期    | II 期   | III 期  | IV 期   | 通年     |
|------|--------|--------|--------|--------|--------|
| 宿泊   | 6.8%   | 12.8%  | 8.4%   | 2.5%   | 7.9%   |
| 日帰り  | 93.2%  | 87.2%  | 91.6%  | 97.5%  | 92.1%  |
| 総計   | 100.0% | 100.0% | 100.0% | 100.0% | 100.0% |

H29

| 滞在種別 | I 期    | II 期   | III 期  | IV 期   | 通年     |
|------|--------|--------|--------|--------|--------|
| 宿泊   | 6.1%   | 12.0%  | 14.5%  | 9.5%   | 10.6%  |
| 日帰り  | 93.9%  | 88.0%  | 85.5%  | 90.5%  | 89.4%  |
| 総計   | 100.0% | 100.0% | 100.0% | 100.0% | 100.0% |

(2) 中南勢地域の観光実態

① 発地（居住地）

「県内」の観光客が他地域と比べて突出して高い75.6%となった。

図表 3-2-4 発地（全国地域別）

全体

|       | H29通年  | H30通年  |
|-------|--------|--------|
| 県内    | 74.4%  | 75.6%  |
| 愛知県   | 9.4%   | 7.2%   |
| その他中部 | 1.6%   | 1.8%   |
| 大阪府   | 2.9%   | 4.5%   |
| その他関西 | 8.3%   | 9.2%   |
| 関東    | 0.9%   | 1.1%   |
| その他   | 2.5%   | 0.6%   |
| 未記入   | 0.0%   | 0.0%   |
| 総計    | 100.0% | 100.0% |

② 同行者

「子ども連れの家族旅行」が28.6%と最も高く、次いで「夫婦旅行」が24.9%となった。昨年度と比べると「子ども連れの家族旅行」「友人との旅行」「大人の家族旅行」の割合が増加している。

図表 3-2-5 同行者

|            | H29通年  | H30通年  |
|------------|--------|--------|
| 子ども連れの家族旅行 | 20.9%  | 28.6%  |
| 夫婦旅行       | 36.4%  | 24.9%  |
| 友人との旅行     | 12.8%  | 17.4%  |
| 大人の家族旅行    | 8.8%   | 11.5%  |
| 一人旅        | 14.8%  | 12.6%  |
| 職場や団体などの旅行 | 2.2%   | 2.2%   |
| カップル旅行     | 3.4%   | 1.0%   |
| その他        | 0.7%   | 1.8%   |
| 未記入        | 0.0%   | 0.0%   |
| 総計         | 100.0% | 100.0% |

③ 旅行目的（複数選択）

上位の目的は「買い物」「おいしいものを食べる」となった。昨年度と比べると、「自然や風景を見てまわる」「テーマパークや水族館」「祭りやイベント」の割合が大きく増加している。

図表 3-2-6 旅行目的

全体

|                     | H29通年 | H30通年 |
|---------------------|-------|-------|
| 自然や風景を見てまわる         | 12.4% | 17.1% |
| のんびり過ごす             | 13.7% | 11.9% |
| 各種体験(陶芸・手作り等)       | 0.7%  | 0.2%  |
| 温泉を楽しむ              | 19.6% | 15.2% |
| アウトドア(キャンプ、釣り、川下り等) | 3.1%  | 2.4%  |
| テーマパークや水族館          | 1.6%  | 11.8% |
| おいしいものを食べる          | 29.0% | 24.4% |
| 買い物                 | 51.5% | 31.3% |
| 参拝                  | 2.7%  | 1.9%  |
| 祭りやイベント             | 1.8%  | 3.7%  |
| スポーツ(ゴルフ・テニス等)      | 0.4%  | 1.1%  |
| 海水浴・レジャー            | 1.3%  | 0.2%  |
| 名所・旧跡の観光            | 2.0%  | 1.6%  |
| ドライブ・ツーリング          | 8.1%  | 10.7% |
| その他                 | 13.0% | 12.8% |
| 未記入                 | 1.3%  | 0.3%  |
| 回答数                 | 445   | 889   |

④ 交通機関（複数選択）

「三重県まで」「三重県内で」とともに「自家用車」の利用が最も多い。

図表 3-2-7 交通機関（三重県まで）

全体

|           | H29通年 | H30通年 |
|-----------|-------|-------|
| 自家用車      | 87.3% | 71.7% |
| 近鉄        | 5.5%  | 3.7%  |
| バス・貸切バス   | 6.4%  | 1.8%  |
| 新幹線       | 1.8%  | 2.7%  |
| JR        | 1.8%  | 1.4%  |
| レンタカー     | 1.8%  | 0.5%  |
| 飛行機       | 1.8%  | 0.0%  |
| フェリー・高速船  | 0.0%  | 0.0%  |
| タクシー・ハイヤー | 0.0%  | 0.0%  |
| その他       | 0.0%  | 21.9% |

図表 3-2-8 交通機関（三重県内で）

全体

|           | H29通年 | H30通年 |
|-----------|-------|-------|
| 自家用車      | 95.7% | 90.5% |
| 近鉄        | 1.1%  | 0.8%  |
| バス・貸切バス   | 1.8%  | 0.5%  |
| JR        | 0.0%  | 0.1%  |
| レンタカー     | 0.7%  | 0.3%  |
| タクシー・ハイヤー | 0.0%  | 0.0%  |
| 高速船       | 0.0%  | 0.0%  |
| その他       | 1.3%  | 8.4%  |

⑤ 利用総額

図表 3-2-9 平均利用総額と内訳―滞在種別

|     |     | (人)   |        | (円)   |       |       |       |       |     |
|-----|-----|-------|--------|-------|-------|-------|-------|-------|-----|
|     |     | サンプル数 | 利用総額   | 交通費   | 宿泊費   | 飲食費   | 土産代   | 入場料   | その他 |
| H30 | 宿泊  | 70    | 18,654 | 1,924 | 9,035 | 4,488 | 2,194 | 966   | 47  |
|     | 日帰り | 819   | 2,630  | 212   | -     | 1,028 | 1,162 | 126   | 102 |
|     |     | サンプル数 | 利用総額   | 交通費   | 宿泊費   | 飲食費   | 土産代   | 入場料   | その他 |
| H29 | 宿泊  | 47    | 18,890 | 1,951 | 9,980 | 3,599 | 1,935 | 1,245 | 180 |
|     | 日帰り | 398   | 4,123  | 1,031 | -     | 1,694 | 1,204 | 53    | 142 |

### (3) 中南勢地域における満足度

#### ① 総合満足度と評価点

昨年度と比べると「大変満足」が大きく増加した。

図表 3-2-10 総合満足度と評価点

|         | H29通年  | H30通年  |
|---------|--------|--------|
| 大変満足    | 13.0%  | 33.9%  |
| 満足      | 56.4%  | 46.2%  |
| やや満足    | 23.8%  | 16.3%  |
| どちらでもない | 4.0%   | 2.9%   |
| やや不満    | 0.4%   | 0.2%   |
| 不満      | 0.0%   | 0.3%   |
| 大変不満    | 0.0%   | 0.0%   |
| 未記入     | 2.2%   | 0.1%   |
| 総計      | 100.0% | 100.0% |
| 満足度     | 69.4%  | 80.1%  |

#### ② 再来訪意向

昨年度と比べると「大変そう思う」が23.6%から49.0%に大きく増加した。

図表 3-2-11 再来訪意向

|         | H29通年  | H30通年  |
|---------|--------|--------|
| 大変そう思う  | 23.6%  | 49.0%  |
| そう思う    | 63.6%  | 42.9%  |
| やや思う    | 8.3%   | 5.6%   |
| どちらでもない | 1.1%   | 2.1%   |
| あまり思わない | 0.7%   | 0.1%   |
| そう思わない  | 0.0%   | 0.1%   |
| 全く思わない  | 1.6%   | 0.0%   |
| 未記入     | 1.1%   | 0.1%   |
| 総計      | 100.0% | 100.0% |

### 3-3. 伊勢志摩地域

#### (1) 回答者の基本属性

図表 3-3-1 伊勢志摩地域における回答者数一時期別 (人)

| 回答者数 | I 期 | II 期 | III 期 | IV 期 | 通年  |
|------|-----|------|-------|------|-----|
| H30  | 197 | 212  | 209   | 202  | 820 |
| H29  | 198 | 218  | 224   | 207  | 847 |

図表 3-3-2 伊勢志摩地域における回答者の性別と年代一時期別

H30

| 性別    | I 期 | II 期 | III 期 | IV 期 | 通年(人) | 通年(%)  |
|-------|-----|------|-------|------|-------|--------|
| 男性    | 101 | 85   | 91    | 97   | 374   | 45.6%  |
| 女性    | 96  | 126  | 118   | 105  | 445   | 54.3%  |
| 未記入   | 0   | 1    | 0     | 0    | 1     | 0.1%   |
| 総計    | 197 | 212  | 209   | 202  | 820   | 100.0% |
| 年代    | I 期 | II 期 | III 期 | IV 期 | 通年(人) | 通年(%)  |
| 10代   | 0   | 8    | 3     | 3    | 14    | 1.7%   |
| 20代   | 21  | 18   | 26    | 23   | 88    | 10.7%  |
| 30代   | 35  | 45   | 58    | 50   | 188   | 22.9%  |
| 40代   | 50  | 71   | 42    | 43   | 206   | 25.1%  |
| 50代   | 32  | 24   | 28    | 32   | 116   | 14.1%  |
| 60代   | 37  | 26   | 39    | 35   | 137   | 16.7%  |
| 70代   | 16  | 18   | 13    | 15   | 62    | 7.6%   |
| 80代以上 | 3   | 1    | 0     | 1    | 5     | 0.6%   |
| 未記入   | 3   | 1    | 0     | 0    | 4     | 0.5%   |
| 総計    | 197 | 212  | 209   | 202  | 820   | 100.0% |

H29

| 性別    | I 期 | II 期 | III 期 | IV 期 | 通年(人) | 通年(%)  |
|-------|-----|------|-------|------|-------|--------|
| 男性    | 75  | 108  | 115   | 91   | 389   | 45.9%  |
| 女性    | 113 | 110  | 108   | 116  | 447   | 52.8%  |
| 未記入   | 10  | 0    | 1     | 0    | 11    | 1.3%   |
| 総計    | 198 | 218  | 224   | 207  | 847   | 100.0% |
| 年代    | I 期 | II 期 | III 期 | IV 期 | 通年(人) | 通年(%)  |
| 10代   | 10  | 2    | 6     | 7    | 25    | 3.0%   |
| 20代   | 28  | 23   | 33    | 36   | 120   | 14.2%  |
| 30代   | 54  | 71   | 56    | 40   | 221   | 26.1%  |
| 40代   | 26  | 65   | 38    | 38   | 167   | 19.7%  |
| 50代   | 24  | 20   | 34    | 33   | 111   | 13.1%  |
| 60代   | 33  | 25   | 40    | 39   | 137   | 16.2%  |
| 70代   | 14  | 11   | 15    | 12   | 52    | 6.1%   |
| 80代以上 | 1   | 0    | 1     | 0    | 2     | 0.2%   |
| 未記入   | 8   | 1    | 1     | 2    | 12    | 1.4%   |
| 総計    | 198 | 218  | 224   | 207  | 847   | 100.0% |

図表 3-3-3 伊勢志摩地域における回答者の滞在種別—期別

H30

| 滞在種別 | I 期    | II 期   | III 期  | IV 期   | 通年     |
|------|--------|--------|--------|--------|--------|
| 宿泊   | 63.5%  | 60.8%  | 59.8%  | 52.0%  | 59.0%  |
| 日帰り  | 36.5%  | 38.7%  | 40.2%  | 48.0%  | 40.9%  |
| 未記入  | 0.0%   | 0.5%   | 0.0%   | 0.0%   | 0.1%   |
| 総計   | 100.0% | 100.0% | 100.0% | 100.0% | 100.0% |

H29

| 滞在種別 | I 期    | II 期   | III 期  | IV 期   | 通年     |
|------|--------|--------|--------|--------|--------|
| 宿泊   | 54.5%  | 73.4%  | 62.9%  | 40.6%  | 58.2%  |
| 日帰り  | 45.5%  | 26.6%  | 37.1%  | 59.4%  | 41.8%  |
| 総計   | 100.0% | 100.0% | 100.0% | 100.0% | 100.0% |

(2)伊勢志摩地域の観光実態

① 発地（居住地）

「県内」の観光客が 22.0%と最も多く、次いで「その他関西」の観光客が 20.9%となった。

図表 3-3-4 発地（全国地域別）

全体

|       | H29通年  | H30通年  |
|-------|--------|--------|
| 県内    | 22.2%  | 22.0%  |
| 愛知県   | 21.0%  | 20.6%  |
| その他中部 | 5.4%   | 6.1%   |
| 大阪府   | 16.1%  | 12.1%  |
| その他関西 | 17.5%  | 20.9%  |
| 関東    | 10.6%  | 10.7%  |
| その他   | 7.2%   | 7.6%   |
| 未記入   | 0.0%   | 0.1%   |
| 総計    | 100.0% | 100.0% |

② 同行者

「子ども連れの家族旅行」が 45.0%と最も高く、次いで「夫婦旅行」が 17.4%となった。昨年度と比べると「子ども連れの家族旅行」の割合が増加している。

図表 3-3-5 同行者

|            | H29通年  | H30通年  |
|------------|--------|--------|
| 子ども連れの家族旅行 | 39.4%  | 45.0%  |
| 夫婦旅行       | 17.6%  | 17.4%  |
| 友人との旅行     | 16.5%  | 13.5%  |
| 大人の家族旅行    | 13.9%  | 13.2%  |
| 一人旅        | 2.8%   | 2.6%   |
| 職場や団体などの旅行 | 3.5%   | 2.9%   |
| カップル旅行     | 5.3%   | 4.5%   |
| その他        | 0.2%   | 0.9%   |
| 未記入        | 0.6%   | 0.0%   |
| 総計         | 100.0% | 100.0% |

③ 旅行目的（複数選択）

上位の目的は「参拝」「おいしいものを食べる」「テーマパーク・水族館」となった。

図表 3-3-6 旅行目的

| 全体                  | H29通年 | H30通年 |
|---------------------|-------|-------|
| 自然や風景を見てまわる         | 15.0% | 15.2% |
| のんびり過ごす             | 20.9% | 14.4% |
| 各種体験(陶芸・手作り等)       | 0.2%  | 1.1%  |
| 温泉を楽しむ              | 10.0% | 8.9%  |
| アウトドア(キャンプ、釣り、川下り等) | 1.1%  | 2.2%  |
| テーマパークや水族館          | 35.7% | 37.2% |
| おいしいものを食べる          | 41.4% | 40.4% |
| 買い物                 | 13.9% | 11.8% |
| 参拝                  | 42.4% | 41.2% |
| 祭りやイベント             | 1.3%  | 0.9%  |
| スポーツ(ゴルフ・テニス等)      | 0.2%  | 0.4%  |
| 海水浴・レジャー            | 2.8%  | 1.1%  |
| 名所・旧跡の観光            | 4.6%  | 5.5%  |
| ドライブ・ツーリング          | 2.2%  | 1.6%  |
| その他                 | 3.1%  | 6.3%  |
| 未記入                 | 1.7%  | 0.5%  |
| 回答数                 | 847   | 820   |

④ 交通機関（複数選択）

「三重県まで」「三重県内で」とともに「自家用車」の利用が最も多い。

図表 3-3-7 交通機関（三重県まで）

| 全体        | H29通年 | H30通年 |
|-----------|-------|-------|
| 自家用車      | 63.6% | 65.6% |
| 近鉄        | 27.9% | 22.2% |
| バス・貸切バス   | 10.8% | 5.0%  |
| 新幹線       | 10.2% | 10.6% |
| JR        | 6.7%  | 4.8%  |
| レンタカー     | 1.8%  | 3.0%  |
| 飛行機       | 1.5%  | 2.3%  |
| フェリー・高速船  | 2.0%  | 2.5%  |
| タクシー・ハイヤー | 0.5%  | 0.0%  |
| その他       | 1.2%  | 1.9%  |

図表 3-3-8 交通機関（三重県内で）

| 全体        | H29通年 | H30通年 |
|-----------|-------|-------|
| 自家用車      | 69.7% | 72.4% |
| 近鉄        | 20.0% | 17.5% |
| バス・貸切バス   | 16.9% | 8.7%  |
| JR        | 0.8%  | 1.1%  |
| レンタカー     | 2.1%  | 3.1%  |
| タクシー・ハイヤー | 1.5%  | 2.0%  |
| 高速船       | 0.5%  | 0.0%  |
| その他       | 0.6%  | 1.0%  |

⑤ 利用総額

図表 3-3-9 平均利用総額と内訳一滞在種別

|     |     | (人)   |        | (円)   |        |       |       |       |     |
|-----|-----|-------|--------|-------|--------|-------|-------|-------|-----|
|     |     | サンプル数 | 利用総額   | 交通費   | 宿泊費    | 飲食費   | 土産代   | 入場料   | その他 |
| H30 | 宿泊  | 484   | 30,963 | 2,496 | 14,485 | 5,686 | 5,833 | 2,431 | 32  |
|     | 日帰り | 335   | 8,465  | 1,497 | -      | 2,998 | 2,875 | 1,068 | 27  |
|     |     | サンプル数 | 利用総額   | 交通費   | 宿泊費    | 飲食費   | 土産代   | 入場料   | その他 |
| H29 | 宿泊  | 493   | 31,228 | 3,055 | 16,409 | 4,888 | 4,756 | 2,088 | 32  |
|     | 日帰り | 354   | 7,141  | 1,752 | -      | 2,377 | 1,893 | 1,097 | 22  |

### (3)伊勢志摩地域における満足度

#### ① 総合満足度と評価点

昨年度と比べると「大変満足」「満足」ともに増加となった。

図表 3-3-10 総合満足度

|         | H29通年  | H30通年  |
|---------|--------|--------|
| 大変満足    | 22.3%  | 30.7%  |
| 満足      | 42.4%  | 50.0%  |
| やや満足    | 26.1%  | 15.1%  |
| どちらでもない | 2.8%   | 2.4%   |
| やや不満    | 0.5%   | 0.4%   |
| 不満      | 0.0%   | 0.0%   |
| 大変不満    | 0.0%   | 0.1%   |
| 未記入     | 5.9%   | 1.2%   |
| 総計      | 100.0% | 100.0% |
| 満足度     | 64.7%  | 80.7%  |

#### ② 再来訪意向

昨年度と比べると「大変そう思う」が34.9%から49.4%、「そう思う」が50.2%から42.6%へ増加した。

図表 3-3-11 再来訪意向

|         | H29通年  | H30通年  |
|---------|--------|--------|
| 大変そう思う  | 34.9%  | 49.4%  |
| そう思う    | 50.2%  | 42.6%  |
| やや思う    | 7.2%   | 5.4%   |
| どちらでもない | 1.8%   | 1.0%   |
| あまり思わない | 0.1%   | 0.5%   |
| そう思わない  | 0.0%   | 0.0%   |
| 全く思わない  | 3.7%   | 0.0%   |
| 未記入     | 2.1%   | 1.2%   |
| 総計      | 100.0% | 100.0% |

3-4. 伊賀地域

(1) 回答者の基本属性

図表 3-4-1 伊賀地域における回答者数一期別 (人)

| 回答者数 | I 期 | II 期 | III 期 | IV 期 | 通年  |
|------|-----|------|-------|------|-----|
| H30  | 158 | 149  | 175   | 157  | 639 |
| H29  | 170 | 185  | 154   | 80   | 589 |

図表 3-4-2 伊賀地域における回答者の性別と年代一期別

H30

| 性別    | I 期 | II 期 | III 期 | IV 期 | 通年(人) | 通年(%)  |
|-------|-----|------|-------|------|-------|--------|
| 男性    | 81  | 72   | 82    | 84   | 319   | 49.9%  |
| 女性    | 77  | 76   | 93    | 73   | 319   | 49.9%  |
| 未記入   | 0   | 1    | 0     | 0    | 1     | 0.2%   |
| 総計    | 158 | 149  | 175   | 157  | 639   | 100.0% |
| 年代    | I 期 | II 期 | III 期 | IV 期 | 通年(人) | 通年(%)  |
| 10代   | 2   | 1    | 1     | 0    | 4     | 0.6%   |
| 20代   | 17  | 16   | 15    | 22   | 70    | 11.0%  |
| 30代   | 40  | 40   | 39    | 45   | 164   | 25.7%  |
| 40代   | 36  | 33   | 38    | 31   | 138   | 21.6%  |
| 50代   | 19  | 16   | 28    | 25   | 88    | 13.8%  |
| 60代   | 26  | 32   | 33    | 21   | 112   | 17.5%  |
| 70代   | 11  | 9    | 18    | 12   | 50    | 7.8%   |
| 80代以上 | 4   | 1    | 3     | 1    | 9     | 1.4%   |
| 未記入   | 3   | 1    | 0     | 0    | 4     | 0.6%   |
| 総計    | 158 | 149  | 175   | 157  | 639   | 100.0% |

H29

| 性別    | I 期 | II 期 | III 期 | IV 期 | 通年(人) | 通年(%)  |
|-------|-----|------|-------|------|-------|--------|
| 男性    | 92  | 92   | 83    | 44   | 311   | 52.8%  |
| 女性    | 72  | 92   | 70    | 36   | 270   | 45.8%  |
| 未記入   | 6   | 1    | 1     | 0    | 8     | 1.4%   |
| 総計    | 170 | 185  | 154   | 80   | 589   | 100.0% |
| 年代    | I 期 | II 期 | III 期 | IV 期 | 通年(人) | 通年(%)  |
| 10代   | 0   | 2    | 1     | 0    | 3     | 0.5%   |
| 20代   | 31  | 38   | 33    | 14   | 116   | 19.7%  |
| 30代   | 43  | 47   | 20    | 29   | 139   | 23.6%  |
| 40代   | 24  | 46   | 39    | 20   | 129   | 21.9%  |
| 50代   | 35  | 13   | 24    | 5    | 77    | 13.1%  |
| 60代   | 20  | 31   | 27    | 10   | 88    | 14.9%  |
| 70代   | 10  | 7    | 8     | 2    | 27    | 4.6%   |
| 80代以上 | 1   | 0    | 1     | 0    | 2     | 0.3%   |
| 未記入   | 6   | 1    | 1     | 0    | 8     | 1.4%   |
| 総計    | 170 | 185  | 154   | 80   | 589   | 100.0% |



図表 3-4-3 伊賀地域における回答者の滞在種別一別

H30

| 滞在種別 | I 期    | II 期   | III 期  | IV 期   | 通年     |
|------|--------|--------|--------|--------|--------|
| 宿泊   | 10.1%  | 24.2%  | 7.4%   | 9.6%   | 12.5%  |
| 日帰り  | 89.9%  | 75.8%  | 92.6%  | 90.4%  | 87.5%  |
| 総計   | 100.0% | 100.0% | 100.0% | 100.0% | 100.0% |

H29

| 滞在種別 | I 期    | II 期   | III 期  | IV 期   | 通年     |
|------|--------|--------|--------|--------|--------|
| 宿泊   | 9.4%   | 19.5%  | 12.3%  | 7.5%   | 13.1%  |
| 日帰り  | 90.6%  | 80.5%  | 87.7%  | 92.5%  | 86.9%  |
| 総計   | 100.0% | 100.0% | 100.0% | 100.0% | 100.0% |

(2)伊賀地域の観光実態

① 発地（居住地）

「その他関西」からの観光客が 33.3%と最も多く、次いで「県内」の観光客が 26.1%となった。

図表 3-4-4 発地（全国地域別）

全体

|       | H29通年  | H30通年  |
|-------|--------|--------|
| 県内    | 24.4%  | 26.1%  |
| 愛知県   | 17.3%  | 16.6%  |
| その他中部 | 3.2%   | 3.3%   |
| 大阪府   | 20.5%  | 16.7%  |
| その他関西 | 31.1%  | 33.3%  |
| 関東    | 1.9%   | 2.0%   |
| その他   | 1.5%   | 1.6%   |
| 未記入   | 0.0%   | 0.3%   |
| 総計    | 100.0% | 100.0% |

② 同行者

「子ども連れの家族旅行」が 45.1%と最も高く、次いで「夫婦旅行」が 21.6%となった。昨年度と比べると「子ども連れの家族旅行」「夫婦旅行」の割合が増加している。

図表 3-4-5 同行者

|            | H29通年  | H30通年  |
|------------|--------|--------|
| 子ども連れの家族旅行 | 35.8%  | 45.1%  |
| 夫婦旅行       | 19.4%  | 21.6%  |
| 友人との旅行     | 17.3%  | 11.6%  |
| 大人の家族旅行    | 9.5%   | 6.3%   |
| 一人旅        | 6.3%   | 6.4%   |
| 職場や団体などの旅行 | 4.1%   | 4.2%   |
| カップル旅行     | 6.3%   | 4.4%   |
| その他        | 0.7%   | 0.5%   |
| 未記入        | 0.7%   | 0.0%   |
| 総計         | 100.0% | 100.0% |

③ 旅行目的（複数選択）

上位の目的は「自然や風景を見てまわる」「おいしいものを食べる」「のんびり過ごす」となった。

図表 3-4-6 旅行目的

| 全体                  |       |       |
|---------------------|-------|-------|
|                     | H29通年 | H30通年 |
| 自然や風景を見てまわる         | 59.9% | 49.6% |
| のんびり過ごす             | 32.4% | 26.1% |
| 各種体験(陶芸・手作り等)       | 13.4% | 14.2% |
| 温泉を楽しむ              | 11.4% | 15.3% |
| アウトドア(キャンプ、釣り、川下り等) | 3.4%  | 2.2%  |
| テーマパークや水族館          | 1.7%  | 5.5%  |
| おいしいものを食べる          | 33.3% | 32.6% |
| 買い物                 | 16.0% | 13.3% |
| 参拝                  | 0.5%  | 0.2%  |
| 祭りやイベント             | 1.4%  | 5.6%  |
| スポーツ(ゴルフ・テニス等)      | 0.5%  | 0.3%  |
| 海水浴・レジャー            | 0.3%  | 0.0%  |
| 名所・旧跡の観光            | 1.5%  | 7.7%  |
| ドライブ・ツーリング          | 2.5%  | 4.5%  |
| その他                 | 11.9% | 6.7%  |
| 未記入                 | 2.4%  | 0.2%  |
| 回答数                 | 589   | 639   |

④ 交通機関（複数選択）

「三重県まで」「三重県内で」とともに「自家用車」の利用が最も多い。

図表 3-4-7 交通機関（三重県まで）

| 全体        |       |       |
|-----------|-------|-------|
|           | H29通年 | H30通年 |
| 自家用車      | 85.1% | 80.9% |
| 近鉄        | 10.4% | 8.6%  |
| バス・貸切バス   | 3.6%  | 7.5%  |
| 新幹線       | 1.4%  | 0.8%  |
| JR        | 3.4%  | 1.9%  |
| レンタカー     | 0.2%  | 0.0%  |
| 飛行機       | 0.2%  | 0.0%  |
| フェリー・高速船  | 0.0%  | 0.6%  |
| タクシー・ハイヤー | 0.0%  | 0.0%  |
| その他       | 0.9%  | 1.9%  |

図表 3-4-8 交通機関（三重県内で）

| 全体        |       |       |
|-----------|-------|-------|
|           | H29通年 | H30通年 |
| 自家用車      | 86.8% | 84.2% |
| 近鉄        | 8.8%  | 7.4%  |
| バス・貸切バス   | 6.1%  | 10.3% |
| JR        | 1.0%  | 0.6%  |
| レンタカー     | 0.3%  | 0.0%  |
| タクシー・ハイヤー | 0.2%  | 0.5%  |
| 高速船       | 0.0%  | 0.2%  |
| その他       | 0.2%  | 2.8%  |

⑤ 利用総額

図表 3-4-9 平均利用総額と内訳一滞在種別

|     |     | (人)   |        | (円) |       |       |       |     |     |
|-----|-----|-------|--------|-----|-------|-------|-------|-----|-----|
|     |     | サンプル数 | 利用総額   | 交通費 | 宿泊費   | 飲食費   | 土産代   | 入場料 | その他 |
| H30 | 宿泊  | 80    | 18,729 | 906 | 9,794 | 4,058 | 2,435 | 976 | 560 |
|     | 日帰り | 559   | 3,879  | 495 | -     | 1,389 | 1,260 | 475 | 260 |
|     |     | サンプル数 | 利用総額   | 交通費 | 宿泊費   | 飲食費   | 土産代   | 入場料 | その他 |
| H29 | 宿泊  | 77    | 16,234 | 959 | 8,736 | 3,035 | 2,136 | 788 | 581 |
|     | 日帰り | 512   | 4,547  | 868 | -     | 1,691 | 1,152 | 548 | 288 |

### (3)伊賀地域における満足度

#### ① 総合満足度

昨年度と比べると「大変満足」「満足」ともに増加した。

図表 3-4-10 総合満足度

|         | H29通年  | H30通年  |
|---------|--------|--------|
| 大変満足    | 14.9%  | 23.3%  |
| 満足      | 46.2%  | 52.3%  |
| やや満足    | 26.0%  | 21.0%  |
| どちらでもない | 11.5%  | 2.3%   |
| やや不満    | 0.8%   | 1.1%   |
| 不満      | 0.3%   | 0.0%   |
| 大変不満    | 0.0%   | 0.0%   |
| 未記入     | 0.2%   | 0.0%   |
| 総計      | 100.0% | 100.0% |
| 満足度     | 61.1%  | 75.6%  |

#### ② 再来訪意向

昨年度と比べると「大変そう思う」が21.6%から25.2%へ増加した。

図表 3-4-11 再来訪意向

|         | H29通年  | H30通年  |
|---------|--------|--------|
| 大変そう思う  | 21.6%  | 25.2%  |
| そう思う    | 60.6%  | 65.7%  |
| やや思う    | 12.7%  | 6.4%   |
| どちらでもない | 3.1%   | 2.3%   |
| あまり思わない | 0.7%   | 0.2%   |
| そう思わない  | 0.0%   | 0.2%   |
| 全く思わない  | 0.2%   | 0.0%   |
| 未記入     | 1.2%   | 0.0%   |
| 総計      | 100.0% | 100.0% |

(1) 回答者の基本属性

図表 3-5-1 東紀州地域における回答者数一時期別 (人)

| 回答者数 | I 期 | II 期 | III 期 | IV 期 | 通年  |
|------|-----|------|-------|------|-----|
| H30  | 120 | 101  | 137   | 125  | 483 |
| H29  | 102 | 112  | 84    | 88   | 386 |

図表 3-5-2 東紀州地域における回答者の性別と年代一時期別

H30

| 性別    | I 期 | II 期 | III 期 | IV 期 | 通年(人) | 通年(%)  |
|-------|-----|------|-------|------|-------|--------|
| 男性    | 77  | 59   | 77    | 78   | 291   | 60.2%  |
| 女性    | 43  | 42   | 60    | 47   | 192   | 39.8%  |
| 未記入   | 0   | 0    | 0     | 0    | 0     | 0.0%   |
| 総計    | 120 | 101  | 137   | 125  | 483   | 100.0% |
| 年代    | I 期 | II 期 | III 期 | IV 期 | 通年(人) | 通年(%)  |
| 10代   | 0   | 1    | 1     | 2    | 4     | 0.8%   |
| 20代   | 12  | 2    | 14    | 12   | 40    | 8.3%   |
| 30代   | 21  | 18   | 29    | 7    | 75    | 15.5%  |
| 40代   | 28  | 35   | 23    | 29   | 115   | 23.8%  |
| 50代   | 29  | 24   | 33    | 29   | 115   | 23.8%  |
| 60代   | 19  | 15   | 23    | 24   | 81    | 16.8%  |
| 70代   | 10  | 6    | 10    | 18   | 44    | 9.1%   |
| 80代以上 | 1   | 0    | 4     | 4    | 9     | 1.9%   |
| 未記入   | 0   | 0    | 0     | 0    | 0     | 0.0%   |
| 総計    | 120 | 101  | 137   | 125  | 483   | 100.0% |

H29

| 性別    | I 期 | II 期 | III 期 | IV 期 | 通年(人) | 通年(%)  |
|-------|-----|------|-------|------|-------|--------|
| 男性    | 67  | 56   | 44    | 51   | 218   | 56.5%  |
| 女性    | 33  | 50   | 40    | 37   | 160   | 41.5%  |
| 未記入   | 2   | 6    | 0     | 0    | 8     | 2.1%   |
| 総計    | 102 | 112  | 84    | 88   | 386   | 100.0% |
| 年代    | I 期 | II 期 | III 期 | IV 期 | 通年(人) | 通年(%)  |
| 10代   | 1   | 0    | 0     | 1    | 2     | 0.5%   |
| 20代   | 21  | 26   | 11    | 10   | 68    | 17.6%  |
| 30代   | 20  | 25   | 19    | 26   | 90    | 23.3%  |
| 40代   | 24  | 21   | 14    | 19   | 78    | 20.2%  |
| 50代   | 16  | 13   | 16    | 14   | 59    | 15.3%  |
| 60代   | 10  | 15   | 13    | 11   | 49    | 12.7%  |
| 70代   | 6   | 5    | 11    | 6    | 28    | 7.3%   |
| 80代以上 | 1   | 1    | 0     | 1    | 3     | 0.8%   |
| 未記入   | 3   | 6    | 0     | 0    | 9     | 2.3%   |
| 総計    | 102 | 112  | 84    | 88   | 386   | 100.0% |

図表 3-5-3 東紀州地域における回答者の滞在種別一別

H30

| 滞在種別 | I 期    | II 期   | III 期  | IV 期   | 通年     |
|------|--------|--------|--------|--------|--------|
| 宿泊   | 18.3%  | 38.6%  | 22.6%  | 15.2%  | 23.0%  |
| 日帰り  | 81.7%  | 61.4%  | 77.4%  | 84.8%  | 77.0%  |
| 総計   | 100.0% | 100.0% | 100.0% | 100.0% | 100.0% |

H29

| 滞在種別 | I 期    | II 期   | III 期  | IV 期   | 通年     |
|------|--------|--------|--------|--------|--------|
| 宿泊   | 17.6%  | 18.8%  | 9.5%   | 19.3%  | 16.6%  |
| 日帰り  | 82.4%  | 81.3%  | 90.5%  | 80.7%  | 83.4%  |
| 総計   | 100.0% | 100.0% | 100.0% | 100.0% | 100.0% |

(2)東紀州地域の観光実態

① 発地（居住地）

「県内」の観光客が43.5%と最も多く、次いで「愛知県」が22.2%となった。昨年度と比べると「愛知県」「大阪府」「関東」の割合が増加している。

図表 3-5-4 発地（全国地域別）

全体

|       | H29通年  | H30通年  |
|-------|--------|--------|
| 県内    | 46.1%  | 43.5%  |
| 愛知県   | 19.7%  | 22.2%  |
| その他中部 | 6.0%   | 5.6%   |
| 大阪府   | 5.4%   | 6.2%   |
| その他関西 | 18.7%  | 16.6%  |
| 関東    | 1.3%   | 3.7%   |
| その他   | 2.8%   | 2.3%   |
| 未記入   | 0.0%   | 0.0%   |
| 総計    | 100.0% | 100.0% |

② 同行者

「子ども連れの家族旅行」が25.3%と最も高く、次いで「夫婦旅行」が21.3%となった。

図表 3-5-5 同行者

|            | H29通年  | H30通年  |
|------------|--------|--------|
| 子ども連れの家族旅行 | 26.4%  | 25.3%  |
| 夫婦旅行       | 22.0%  | 21.3%  |
| 友人との旅行     | 14.8%  | 15.5%  |
| 大人の家族旅行    | 6.5%   | 11.6%  |
| 一人旅        | 15.5%  | 18.4%  |
| 職場や団体などの旅行 | 5.7%   | 4.6%   |
| カップル旅行     | 6.0%   | 2.7%   |
| その他        | 1.0%   | 0.6%   |
| 未記入        | 2.1%   | 0.0%   |
| 総計         | 100.0% | 100.0% |

③ 旅行目的（複数選択）

上位の目的は「自然や風景を見てまわる」「おいしいものを食べる」「のんびり過ごす」となった。

図表 3-5-6 旅行目的

| 全体                  | H29通年 | H30通年 |
|---------------------|-------|-------|
| 自然や風景を見てまわる         | 45.6% | 44.1% |
| のんびり過ごす             | 34.7% | 25.1% |
| 各種体験(陶芸・手作り等)       | 0.5%  | 0.4%  |
| 温泉を楽しむ              | 14.2% | 19.7% |
| アウトドア(キャンプ、釣り、川下り等) | 6.0%  | 9.5%  |
| テーマパークや水族館          | 0.5%  | 1.7%  |
| おいしいものを食べる          | 30.8% | 32.7% |
| 買い物                 | 13.2% | 15.5% |
| 参拝                  | 2.3%  | 2.5%  |
| 祭りやイベント             | 1.3%  | 2.5%  |
| スポーツ(ゴルフ・テニス等)      | 1.3%  | 1.2%  |
| 海水浴・レジャー            | 4.9%  | 4.1%  |
| 名所・旧跡の観光            | 2.1%  | 9.5%  |
| ドライブ・ツーリング          | 13.7% | 18.2% |
| その他                 | 13.5% | 12.2% |
| 未記入                 | 1.8%  | 0.0%  |
| 回答数                 | 386   | 483   |

④ 交通機関（複数選択）

「三重県まで」「三重県内」とともに「自家用車」の利用が最も多い。

図表 3-5-7 交通機関（三重県まで）

| 全体        | H29通年 | H30通年 |
|-----------|-------|-------|
| 自家用車      | 90.9% | 74.5% |
| 近鉄        | 0.0%  | 0.4%  |
| バス・貸切バス   | 7.2%  | 10.7% |
| 新幹線       | 2.9%  | 2.2%  |
| JR        | 1.0%  | 4.8%  |
| レンタカー     | 1.0%  | 3.3%  |
| 飛行機       | 0.0%  | 0.7%  |
| フェリー・高速船  | 0.0%  | 0.0%  |
| タクシー・ハイヤー | 0.0%  | 0.0%  |
| その他       | 0.0%  | 6.6%  |

図表 3-5-8 交通機関（三重県内で）

| 全体        | H29通年 | H30通年 |
|-----------|-------|-------|
| 自家用車      | 93.0% | 79.1% |
| 近鉄        | 0.5%  | 0.2%  |
| バス・貸切バス   | 4.7%  | 6.8%  |
| JR        | 0.0%  | 2.9%  |
| レンタカー     | 0.5%  | 2.5%  |
| タクシー・ハイヤー | 0.0%  | 0.0%  |
| 高速船       | 0.0%  | 0.0%  |
| その他       | 1.6%  | 8.7%  |

⑤ 利用総額

図表 3-5-9 平均利用総額と内訳一滞在種別

|     |     | (人)   |        | (円)   |        |       |       |     |     |
|-----|-----|-------|--------|-------|--------|-------|-------|-----|-----|
|     |     | サンプル数 | 利用総額   | 交通費   | 宿泊費    | 飲食費   | 土産代   | 入場料 | その他 |
| H30 | 宿泊  | 111   | 20,059 | 2,159 | 8,805  | 4,700 | 4,079 | 259 | 57  |
|     | 日帰り | 372   | 5,709  | 1,328 | -      | 2,065 | 2,244 | 42  | 30  |
|     |     | サンプル数 | 利用総額   | 交通費   | 宿泊費    | 飲食費   | 土産代   | 入場料 | その他 |
| H29 | 宿泊  | 62    | 20,241 | 3,153 | 10,947 | 3,352 | 2,508 | 215 | 66  |
|     | 日帰り | 301   | 5,862  | 2,375 | -      | 2,172 | 1,082 | 202 | 31  |

(3)東紀州地域における満足度

① 総合満足度

昨年度と比べると「大変満足」が増加した。

図表 3-5-10 総合満足度

|         | H29通年  | H30通年  |
|---------|--------|--------|
| 大変満足    | 14.0%  | 29.0%  |
| 満足      | 49.5%  | 49.7%  |
| やや満足    | 28.2%  | 13.0%  |
| どちらでもない | 7.3%   | 7.0%   |
| やや不満    | 0.3%   | 1.0%   |
| 不満      | 0.3%   | 0.2%   |
| 大変不満    | 0.0%   | 0.0%   |
| 未記入     | 0.5%   | 0.0%   |
| 総計      | 100.0% | 100.0% |
| 満足度     | 63.5%  | 78.7%  |

② 再来訪意向

昨年度と比べると「大変そう思う」が40.2%から39.1%へ減少した。

図表 3-5-11 再来訪意向

|         | H29通年  | H30通年  |
|---------|--------|--------|
| 大変そう思う  | 40.2%  | 39.1%  |
| そう思う    | 47.4%  | 49.3%  |
| やや思う    | 7.0%   | 8.9%   |
| どちらでもない | 4.1%   | 2.5%   |
| あまり思わない | 0.3%   | 0.0%   |
| そう思わない  | 0.0%   | 0.2%   |
| 全く思わない  | 0.3%   | 0.0%   |
| 未記入     | 0.8%   | 0.0%   |
| 総計      | 100.0% | 100.0% |

Q1 あなたのお住まい(都道府県・市町村)、性別、年齢をお答えください。

|                               |         |           |
|-------------------------------|---------|-----------|
| お住まい: ( ) 都・道・府・県 ( ) 区・市・町・村 | 性別: ( ) | 年代: ( ) 代 |
|-------------------------------|---------|-----------|

Q2 今回の旅行の三重県内での滞在時間をお答えください。

|             |   |  |
|-------------|---|--|
| (1)旅行全体:    | <input type="checkbox"/> 01. 日帰り                            | <input type="checkbox"/> 02. 宿泊 →( )泊 / 宿泊する観光地・地域( )      |
| (2)三重県での滞在: | <input type="checkbox"/> 01. 日帰り →滞在時間:( )時間(三重県内での移動時間も含む) | <input type="checkbox"/> 02. 宿泊 →( )泊 / 三重県内で宿泊する観光地・地域( ) |

※三重県内で宿泊された方のみお答えください

(3)三重県内で利用した宿泊施設タイプ全てと施設数をお答えください。→利用宿泊施設数:( )施設

|   |                                       |  |                                       |
|---|---------------------------------------|--|---------------------------------------|
| <input type="checkbox"/> 01. 実家や知人・親戚宅    | <input type="checkbox"/> 02. 旅館       | <input type="checkbox"/> 03. ホテル           | <input type="checkbox"/> 04. ペンション・民宿 |
| <input type="checkbox"/> 05. 保養所・宿泊所      | <input type="checkbox"/> 06. キャンプ場    | <input type="checkbox"/> 07. 車中泊・交通機関内での宿泊 |                                       |
| <input type="checkbox"/> 08. 別荘・リゾートマンション | <input type="checkbox"/> 09. 会員制の宿泊施設 | <input type="checkbox"/> 10. 民泊            | <input type="checkbox"/> 11. その他( )   |

Q3 今回の旅行の同行者についてお答えください。(1つだけ選択)

同行者人数:大人( )人 子ども:( )人※自分を含む、乳幼児は含まない

|   |   |                                   |                                     |
|---|---|-----------------------------------|-------------------------------------|
| <input type="checkbox"/> 01. 子ども連れの家族旅行 | <input type="checkbox"/> 02. 大人の家族旅行    | <input type="checkbox"/> 03. 夫婦旅行 | <input type="checkbox"/> 04. カップル旅行 |
| <input type="checkbox"/> 05. 友人との旅行     | <input type="checkbox"/> 06. 職場や団体などの旅行 | <input type="checkbox"/> 07. 一人旅  | <input type="checkbox"/> 08. その他    |

Q4 今回、三重県を訪れた目的をお答えください。(1つだけ選択)

|                                      |                                 |  |
|--------------------------------------|---------------------------------|--|
| <input type="checkbox"/> 01. ビジネス・研修 | <input type="checkbox"/> 02. 観光 | <input type="checkbox"/> 03. 帰省・冠婚葬祭関連 |
|--------------------------------------|---------------------------------|--|

Q5 今回の旅行の目的についてお答えください。(いくつでも)

|   |  |   |
|---|--|---|
| <input type="checkbox"/> 01. 自然や風景を見てまわる    | <input type="checkbox"/> 02. のんびり過ごす             | <input type="checkbox"/> 03. 各種体験(陶芸、手づくり等) |
| <input type="checkbox"/> 04. 温泉を楽しむ         | <input type="checkbox"/> 05. アウトドア(キャンプ、釣り、川下り等) | <input type="checkbox"/> 06. テーマパーク・水族館     |
| <input type="checkbox"/> 07. おいしいものを食べる     | <input type="checkbox"/> 08. 買い物                 | <input type="checkbox"/> 09. 参拝             |
| <input type="checkbox"/> 11. スポーツ(ゴルフ、テニス等) | <input type="checkbox"/> 12. 海水浴・海浜レジャー          | <input type="checkbox"/> 10. 祭り・イベント        |
| <input type="checkbox"/> 14. ドライブ・ツーリング     | <input type="checkbox"/> 15. その他( )              | <input type="checkbox"/> 13. 名所・旧跡の観光       |

Q6 旅行先として三重県を選んだ理由(きっかけ)についてお答えください。(1つだけ選択)

|  |  |   |   |
|--|--|---|---|
| <input type="checkbox"/> 01. 雑誌・新聞                 | <input type="checkbox"/> 02. テレビ・映画    | <input type="checkbox"/> 03. 観光施設等ホームページ    | <input type="checkbox"/> 04. 宿泊予約サイト    |
| <input type="checkbox"/> 05. SNS(Facebook など)      | <input type="checkbox"/> 06. 旅行パンフレット  | <input type="checkbox"/> 07. バリアフリー対応が進んでいる |   |
| <input type="checkbox"/> 08. 友人知人からの口コミ            | <input type="checkbox"/> 09. 旅行会社店員の勧め | <input type="checkbox"/> 10. 以前来てよかった       | <input type="checkbox"/> 11. 行ったことがないので |
| <input type="checkbox"/> 12. 自分の意志外(団体旅行・ビジネス・帰省等) | <input type="checkbox"/> 13. 三重テラス(東京) | <input type="checkbox"/> 14. (その他( ))       |   |

Q7 今回の旅行で三重県以外に観光として立ち寄った県・府についてお答えください。※予定地も含む

※出発、帰着の県は記入せず、観光で訪れた県のみを記載してください。



Q8 ご利用の交通機関について(1)ご自宅から三重県まで、(2)三重県内、(3)三重県からご自宅までお答えください。(該当するもの全て)

※JR、近鉄、自家用車、レンタカー利用の場合は下段に交通経路を記載してください。

|                                      |                                       |  |                                     |                                   |                                    |
|--------------------------------------|---------------------------------------|--|-------------------------------------|-----------------------------------|------------------------------------|
| (1)ご自宅から三重県まで                        |                                       |  |                                     |                                   |                                    |
| <input type="checkbox"/> 01. 飛行機     | <input type="checkbox"/> 02. 新幹線      | <input type="checkbox"/> 03. JR        | <input type="checkbox"/> 04. 近鉄     | <input type="checkbox"/> 05. 自家用車 | <input type="checkbox"/> 06. レンタカー |
| <input type="checkbox"/> 07. バス・貸切バス | <input type="checkbox"/> 08. フェリー・高速船 | <input type="checkbox"/> 09. タクシー・ハイヤー | <input type="checkbox"/> 10. その他( ) |                                   |                                    |
| (2)三重県内                              |                                       |  |                                     |                                   |                                    |
| <input type="checkbox"/> 01. JR      | <input type="checkbox"/> 02. 近鉄       | <input type="checkbox"/> 03. 自家用車      | <input type="checkbox"/> 04. レンタカー  |                                   |                                    |
| <input type="checkbox"/> 05. バス・貸切バス | <input type="checkbox"/> 06. 高速船      | <input type="checkbox"/> 07. タクシー・ハイヤー | <input type="checkbox"/> 08. その他( ) |                                   |                                    |
| (3)三重県からご自宅まで                        |                                       |  |                                     |                                   |                                    |
| <input type="checkbox"/> 01. 飛行機     | <input type="checkbox"/> 02. 新幹線      | <input type="checkbox"/> 03. JR        | <input type="checkbox"/> 04. 近鉄     | <input type="checkbox"/> 05. 自家用車 | <input type="checkbox"/> 06. レンタカー |
| <input type="checkbox"/> 07. バス・貸切バス | <input type="checkbox"/> 08. フェリー・高速船 | <input type="checkbox"/> 09. タクシー・ハイヤー | <input type="checkbox"/> 10. その他( ) |                                   |                                    |

※JR・近鉄利用の場合 行き ( ) 駅～ ( ) 駅 (特急利用 ・ 普通利用)

帰り ( ) 駅～ ( ) 駅 (特急利用 ・ 普通利用)

※自家用車・レンタカー利用の場合 行き ( ) IC～ ( ) IC (有料道路利用・下道利用)

帰り ( ) IC～ ( ) IC (有料道路利用・下道利用)



Q9 今回の三重県滞在で1人あたりいくら使いました(ます)か。

|                                      | 県内での使用費用                                 | 県外での使用費用 | メモ欄 |
|--------------------------------------|--|----------|-----|
| 三重県での利用総額                            | 円  |          |     |
| ①交通費 ※(1人・人分)                        | 円  | (県外分) 円  |     |
| ②宿泊費                                 | 円  |          |     |
| ③土産代                                 | 円  |          |     |
| ④飲食費                                 | 円  |          |     |
| ⑤入場料 (施設入場料・御在所ロープウェイ代・静峡ウォータージェット代) | 円  |          |     |
| ⑥その他 (体験代・日帰り入浴料)                    | 円  |          |     |
| ⑦バック代金                               | □県内分のみ 列車+宿泊セット・バスツアー・まわりゃんせ・その他 _____円  |          |     |
|                                      | □県外分を含む 列車+宿泊セット・バスツアー・まわりゃんせ・その他 _____円 |          |     |

※①交通費とは、電車代、高速代、ガソリン代、レンタカー代、駐車場代など

Q10 今回の旅行で立ち寄った地点と県内での立ち寄り地点数をお答えください。 ※予定地点も含む  
—テーマパーク—(以下の該当施設の入場形態をお答えください。)

県内立ち寄り観光地点数 \_\_\_\_\_ 地点

| □2.ナガシマスパーランド(北勢)        | 入場のみ                           | 1DAYパスポート | 年間パスポート | 入場料込の宿泊プラン利用 |
|--------------------------|--------------------------------|-----------|---------|--------------|
| ナガシマリゾートその他入場施設          | ( 湯あみの島 ・ なばなの里 ・ □3.ジャズドリーム ) |           |         |              |
| □6.鈴鹿サーキット(北勢)           | 入場のみ                           | 1DAYパスポート | 年間パスポート | 入場料込の宿泊プラン利用 |
| □34.志摩スペイン村(伊勢志摩)        | 入場のみ                           | 1DAYパスポート | 年間パスポート | 入場料込の宿泊プラン利用 |
| □41.伊賀の里モクモク手づくりファーム(伊賀) | 入場のみ                           | 体験あり( )   | 入場せず    | 入場料込の宿泊プラン利用 |

—北勢—

□1.多度大社 □4.六華苑 □5.椿大神社 □7.関宿 □8.湯の山温泉 (御在所ロープウェイ往復・片道) □62.アクアイグニス □9.その他( )

—中南勢—

□10.道の駅美杉 □11.津の海 □12.高田本山寺修寺 □13.榑原温泉 □14.三重県総合博物館(MieMu) □15.道の駅飯高駅  
□16.松阪公園御城番屋敷 □17.松阪農業公園ベルファーム □18.五桂池ふるさと村 □19.道の駅奥伊勢おおだい □20.奥伊勢フォレストピア  
□21.瀧原宮 □22.頭之宮四方神社 □63.道の駅津かわげ □23.その他中南勢( )

—伊勢志摩—

□24.伊勢神宮(内宮) □25.伊勢神宮(外宮) □26.おかげ横丁 □27.二見浦・夫婦岩 □28.鳥羽水族館(入場・年間PP) □29.ミキモト真珠島  
□30.神明神社(石神さん) □31.志摩マリンランド(入場・年間PP) □32.大王崎灯台 □33.ともやま公園 □65.伊勢志摩サミット記念館サミュエル  
□66.横山展望台 □35.その他伊勢志摩( )

—伊賀—

□36.青山高原 □37.伊賀上野城(入場・3館共通券) □38.伊賀流忍者博物館 □39.だんじり会館 □40.サンピア伊賀 □42.道の駅あやま  
□43.大山田温泉さるびの □44.道の駅いが □45.島ヶ原温泉やぶつちや □46.赤目四十八滝 □47.その他伊賀( )

—東紀州—

□48.熊野古道伊勢路 □49.道の駅伊長島マンボウ □50.道の駅梅山 □51.県立熊野古道センター □52.夢古道おわせ □53.鬼ヶ城(鬼ヶ城センター)  
□54.静峡 □55.入鹿温泉湯ノ口温泉 □56.花の窟(お綱茶屋) □57.丸山千枚田 □58.七聖御浜 □59.紀伊阿蘇ミガメ公園 □60.里創人熊野俱樂部  
□64.始神テラス □61.その他東紀州( )

Q11 三重県、伊勢志摩地域への来訪回数についてお答えください。(1つだけ選択)

|           |           |          |          |          |          |            |
|-----------|-----------|----------|----------|----------|----------|------------|
| (1)三重県    | □01. 三重県民 | □02. 初めて | □03. 二回目 | □04. 三回目 | □05. 四回目 | □06. 五回目以上 |
| (2)伊勢志摩地域 | □01. 地元住民 | □02. 初めて | □03. 二回目 | □04. 三回目 | □05. 四回目 | □06. 五回目以上 |

Q12 今回の旅行での総合満足度と、1から4をお答えの方はその理由についてお答えください。(1つだけ選択)

| 大変満足            | 満足 | やや満足 | どちらでもない | やや不満 | 不満 | 大変不満 |
|-----------------|----|------|---------|------|----|------|
| 7               | 6  | 5    | 4       | 3    | 2  | 1    |
| 1から4 とお答えの方(理由) |    |      |         |      |    |      |

Q13 三重県または伊勢志摩地域への再来訪意向・紹介意向についてお答えください。(それぞれ1つだけ選択)

※県外の方は「三重県」、県内の方は「伊勢志摩地域」についてお答えください。

|       | 大変そう思う | そう思う | やや思う | どちらでもない | あまり思わない | 思わない | 全く思わない |
|-------|--------|------|------|---------|---------|------|--------|
| また来たい | 7      | 6    | 5    | 4       | 3       | 2    | 1      |

Q14 本アンケートに回答された観光施設・三重県観光に対するコメント等

●調査日時：平成30年 月 日 : ●調査員氏名：



平成30年三重県観光レクリエーション入込客数推計書

観光客実態調査報告書

(全国観光統計基準採用)

令和元年6月発行

編集・発行 三重県雇用経済部観光局観光政策課

三重県津市広明町13番地

Tel (059)224-2077

Fax (059)224-2801

E-Mail kanko@pref.mie.lg.jp