

# 三重県女性の参画マップ

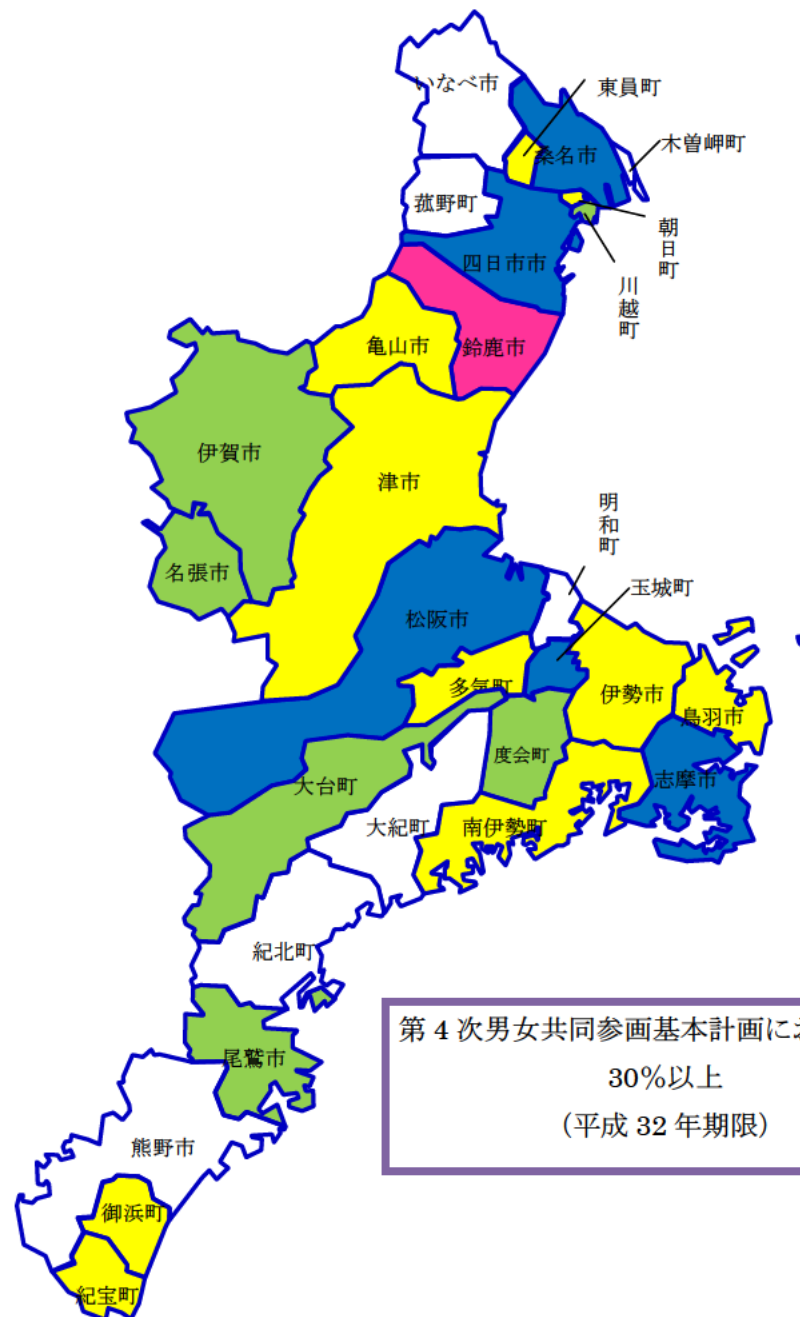
平成31年3月作成

三重県環境生活部ダイバーシティ社会推進課

# 1. 地方自治法(第 202 条の 3)に基づく審議会等における登用状況

平成 30 年 4 月 1 日現在

市町名	総委員数	うち女性 委員等数	女性比率 (%)		
鈴鹿市	530	234	44.2	35%以上1団体	
四日市市	519	174	33.5	30~35%未満 5団体	
松阪市	705	232	32.9		
志摩市	556	180	32.4		
玉城町	135	43	31.9		
桑名市	473	149	31.5		
名張市	442	126	28.5	25~30%未満 6団体	
尾鷲市	288	81	28.1		
伊賀市	831	233	28.0		
川越町	148	39	26.4		
大台町	360	92	25.6		
度会町	91	23	25.3		
亀山市	335	83	24.8	20~25%未満 10団体	
東員町	98	24	24.5		
津市	668	162	24.3		
南伊勢町	120	29	24.2		
伊勢市	871	200	23.0		
御浜町	177	40	22.6		
鳥羽市	242	50	20.7		
多気町	261	53	20.3		
紀宝町	164	33	20.1		
朝日町	120	24	20.0		
熊野市	147	29	19.7		20%未満 7団体
いなべ市	87	17	19.5		
菰野町	291	53	18.2		
紀北町	342	60	17.5		
明和町	204	35	17.2		
木曾岬町	101	14	13.9		
大紀町	87	7	8.0		
合計(平均)	9,393	2,519	26.8		
三重県	1,283	412	32.1		

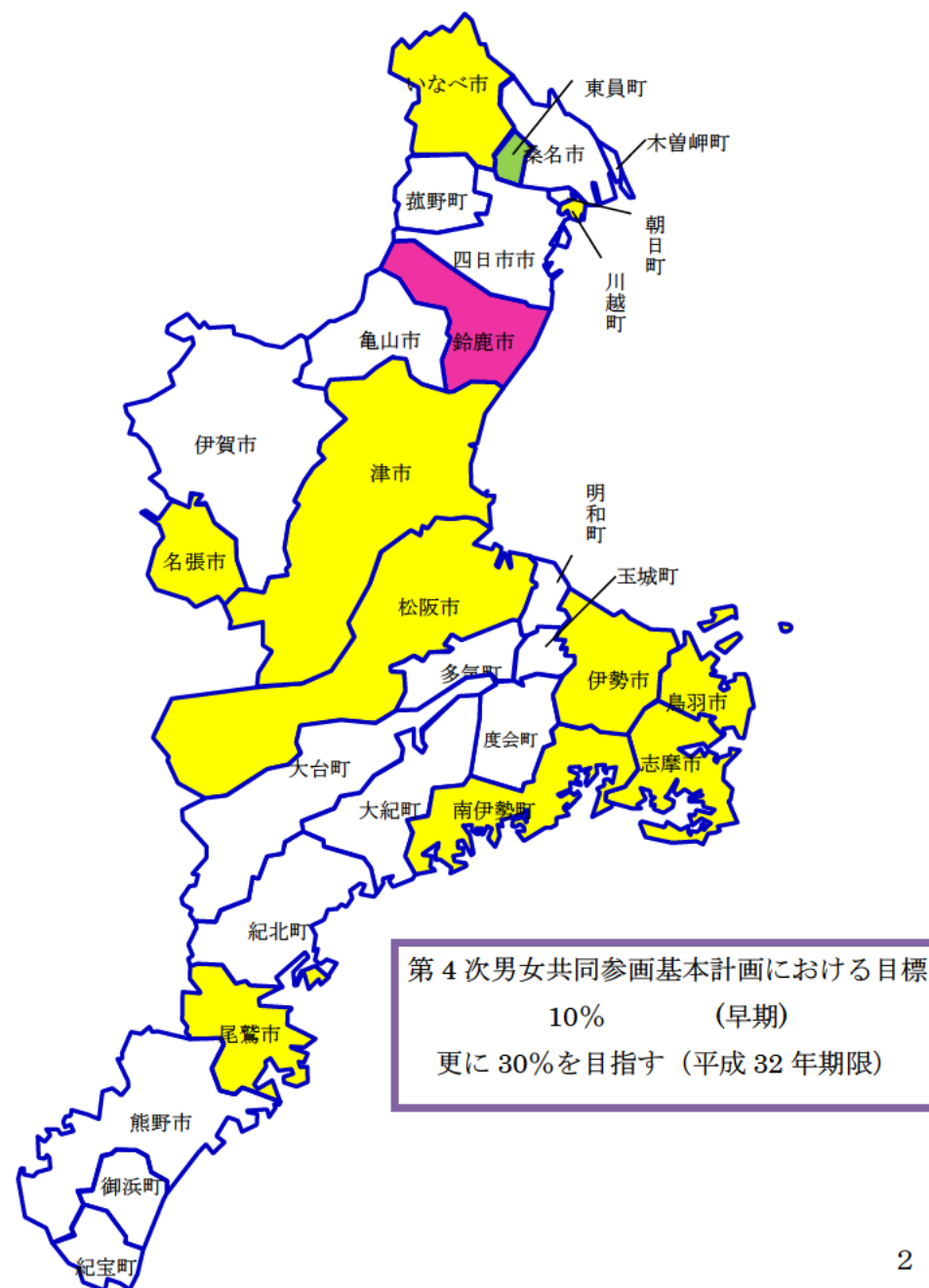


## 2. 市町防災会議の委員に占める女性の割合

平成30年4月1日現在

市町名	総委員数	女性比率 (%)		
		うち女性委員等数		
鈴鹿市	44	19	43.2	40%以上1団体
東員町	12	3	25.0	20%以上1団体
松阪市	35	6	17.1	10~20%未満 10団体
津市	44	7	15.9	
名張市	40	6	15.0	
鳥羽市	34	5	14.7	
いなべ市	22	3	13.6	
川越町	22	3	13.6	
南伊勢町	26	3	11.5	
志摩市	28	3	10.7	
尾鷲市	39	4	10.3	
伊勢市	30	3	10.0	
度会町	11	1	9.1	10%未満 17団体
伊賀市	35	3	8.6	
御浜町	26	2	7.7	
紀宝町	29	2	6.9	
四日市市	50	3	6.0	
大台町	19	1	5.3	
桑名市	42	2	4.8	
木曾岬町	21	1	4.8	
明和町	42	2	4.8	
菰野町	22	1	4.5	
亀山市	25	1	4.0	
熊野市	27	1	3.7	
紀北町	54	2	3.7	
大紀町	58	2	3.4	
朝日町	15	0	0.0	
多気町	28	0	0.0	
玉城町	19	0	0.0	
合計(平均)	899	89	9.9	
三重県	59	5	8.5	

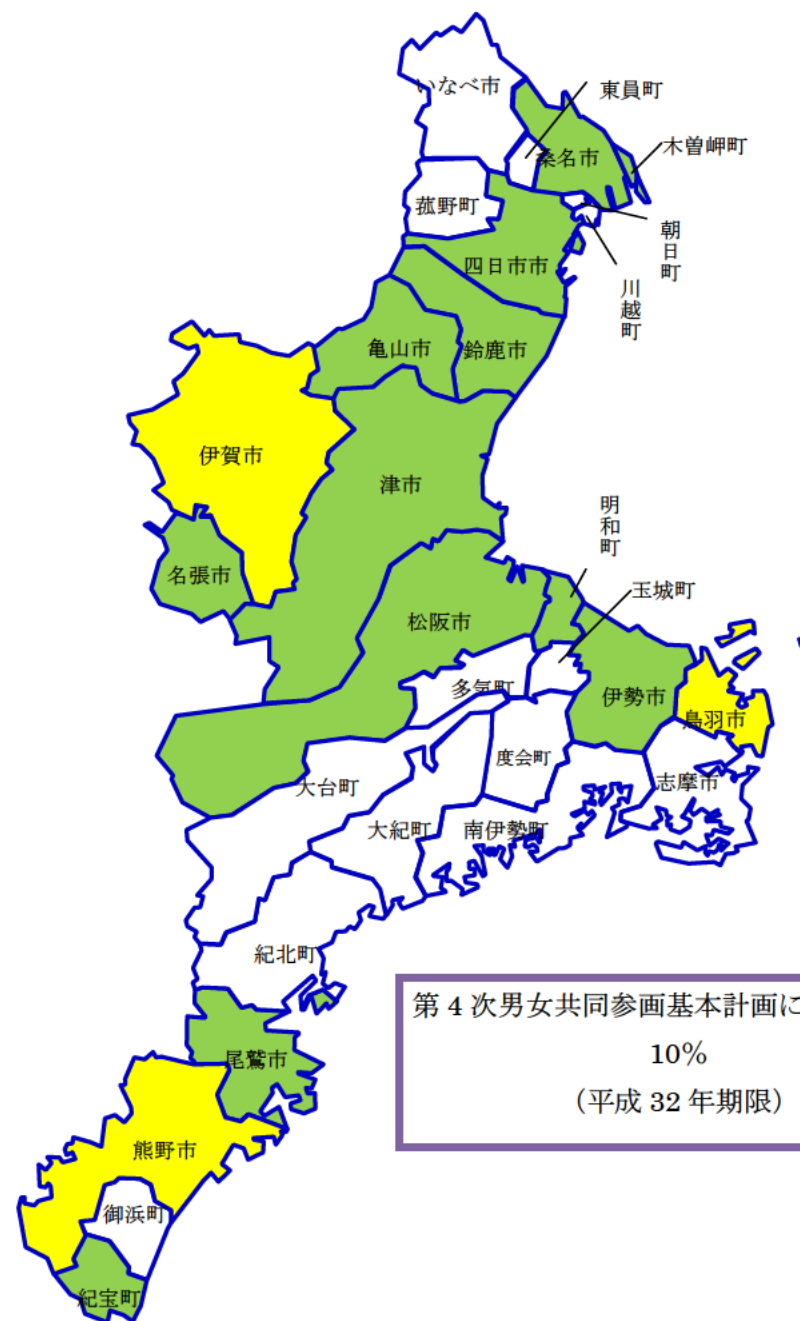
※会長を含む



### 3. 市町における自治会長の状況

平成 30 年 4 月 1 日現在

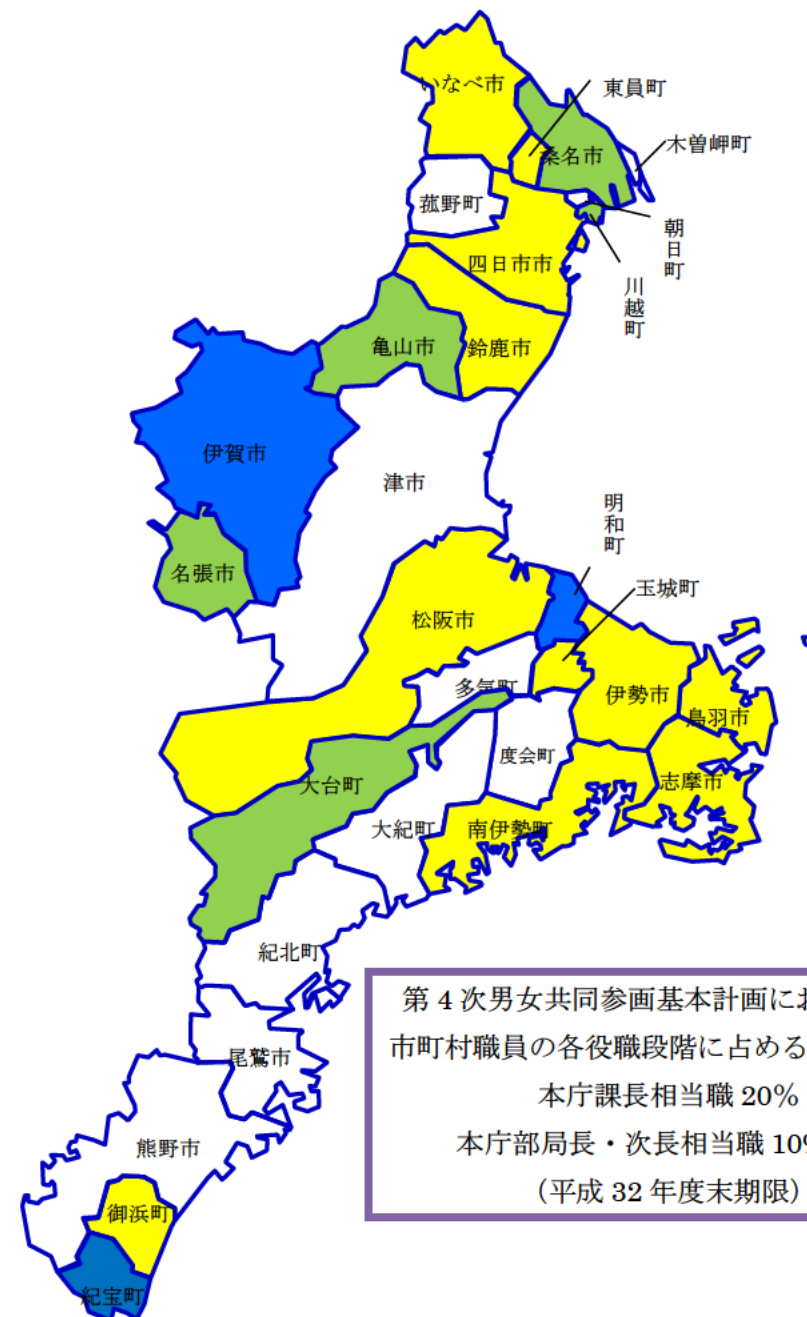
市町名	自治会長数	女性比率 (%)		
		うち女性 自治会長数		
木曾岬町	36	3	8.3	3%以上 12団体
桑名市	693	54	7.8	
紀宝町	14	1	7.1	
津市	1,028	61	5.9	
亀山市	239	13	5.4	
四日市市	747	37	5.0	
伊勢市	175	8	4.6	
名張市	183	8	4.4	
明和町	95	4	4.2	
尾鷲市	74	3	4.1	
鈴鹿市	404	15	3.7	
松阪市	445	14	3.1	
伊賀市	278	7	2.5	
鳥羽市	46	1	2.2	
熊野市	110	2	1.8	1%未満 14団体
いなべ市	119	0	0.0	
志摩市	49	0	0.0	
東員町	23	0	0.0	
菰野町	39	0	0.0	
朝日町	9	0	0.0	
川越町	10	0	0.0	
多気町	49	0	0.0	
大台町	47	0	0.0	
玉城町	69	0	0.0	
度会町	37	0	0.0	
大紀町	24	0	0.0	
南伊勢町	38	0	0.0	
紀北町	13	0	0.0	
御浜町	19	0	0.0	
合計(平均)	5,112	231	4.5	



## 4. 女性公務員の管理職在職状況

平成 30 年 4 月 1 日現在

市町名	管理職総数	女性比率 (%)			
		うち女性 管理職数	(%)		
明和町	23	10	43.5	30%以上 3団体	
伊賀市	244	84	34.4		
紀宝町	20	6	30.0		
名張市	147	38	25.9		20~30%未満 5団体
亀山市	90	22	24.4		
桑名市	145	34	23.4		
川越町	27	6	22.2		
大台町	28	6	21.4		
志摩市	61	11	18.0	10~20%未満 11団体	
いなべ市	84	15	17.9		
松阪市	194	34	17.5		
鈴鹿市	296	48	16.2		
四日市市	379	57	15.0		
南伊勢町	21	3	14.3		
伊勢市	135	19	14.1		
御浜町	15	2	13.3		
玉城町	17	2	11.8		
鳥羽市	28	3	10.7		
東員町	30	3	10.0		10%未満 10団体
尾鷲市	31	3	9.7		
木曾岬町	11	1	9.1		
度会町	12	1	8.3		
津市	271	22	8.1		
朝日町	18	1	5.6		
熊野市	23	1	4.3		
菰野町	24	0	0.0		
多気町	12	0	0.0		
大紀町	20	0	0.0		
紀北町	20	0	0.0	合計(平均)	
	2,426	432	17.8		
三重県	829	67	8.1		

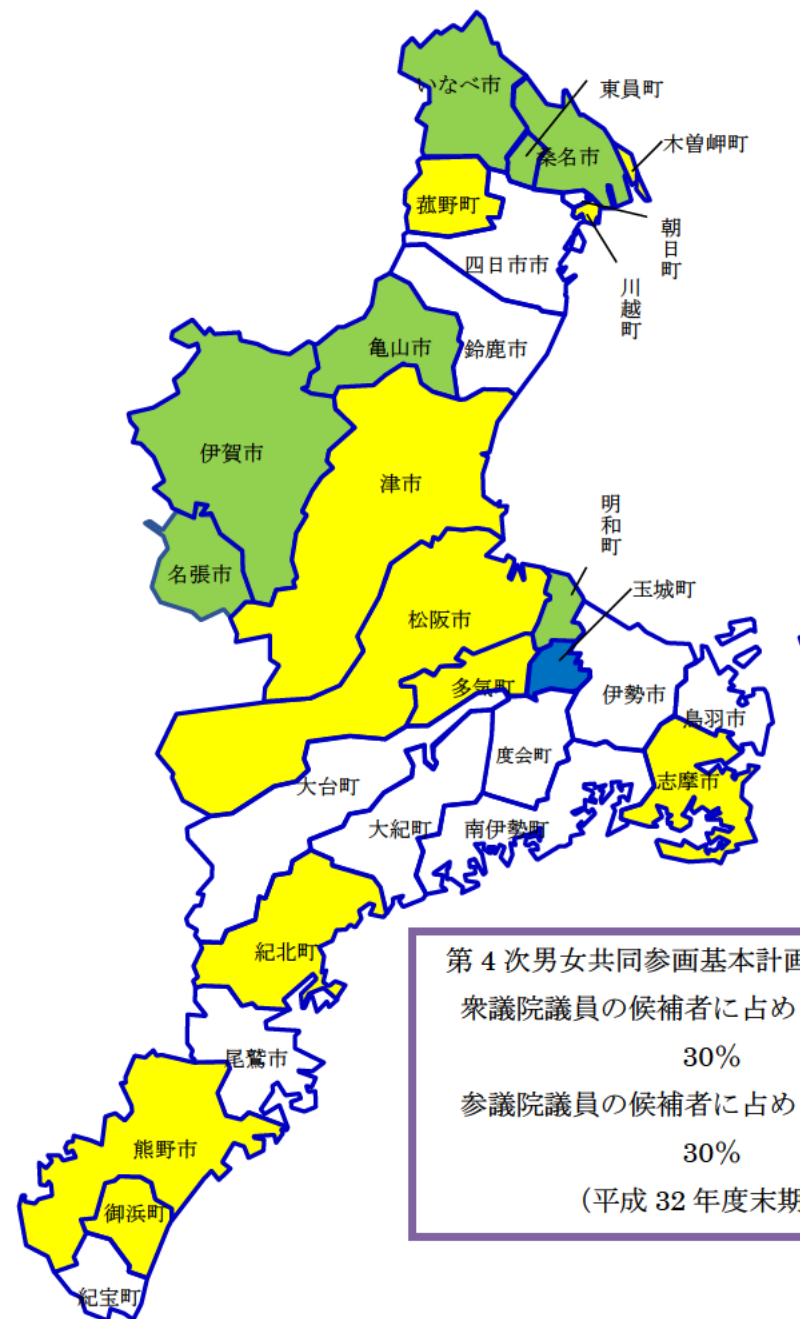


注) 管理職とは、本庁の課長及びこれに相当する職以上の職をいう。

## 5. 議会議員の状況 (総務省「地方公共団体の議会の議員及び長の所属党派別人員調」より作成)

平成 30 年 12 月 31 日現在

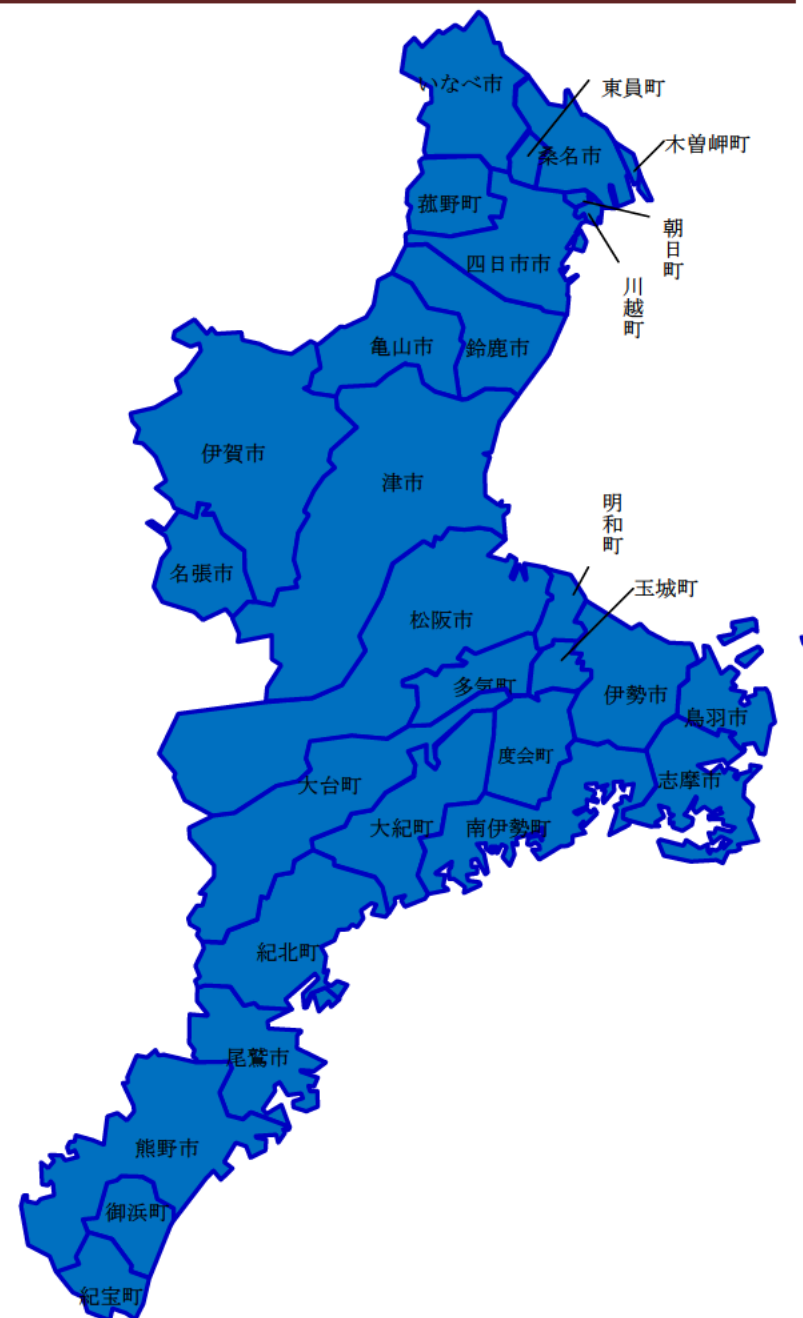
市町名	議員数	女性比率 (%)		
		うち女性議員数		
玉城町	13	4	30.8	30%以上 1団体
明和町	14	4	28.6	20~30%未満 7団体
名張市	18	5	27.8	
いなべ市	18	5	27.8	
伊賀市	24	6	25.0	
桑名市	26	6	23.1	
亀山市	18	4	22.2	
東員町	14	3	21.4	
松阪市	28	5	17.9	10~20%未満 10団体
津市	34	6	17.6	
菰野町	17	3	17.6	
川越町	12	2	16.7	
多気町	12	2	16.7	
志摩市	20	3	15.0	
熊野市	14	2	14.3	
木曾岬町	8	1	12.5	
紀北町	16	2	12.5	
御浜町	10	1	10.0	
鈴鹿市	32	3	9.4	10%未満 11団体
度会町	11	1	9.1	
紀宝町	12	1	8.3	
伊勢市	25	2	8.0	
尾鷲市	13	1	7.7	
鳥羽市	13	1	7.7	
四日市市	33	2	6.1	
朝日町	11	0	0.0	
大台町	11	0	0.0	
大紀町	14	0	0.0	
南伊勢町	14	0	0.0	
合計(平均)	505	75	14.9	
三重県	48	6	12.5	



# 〔参考データ 1〕 男女共同参画に関する計画の策定状況

平成 30 年 4 月 1 日現在

市町名	計画の名称	策定年月日	計画期間	数値目標の有無
津市	第3次津市男女共同参画基本計画	H30.3	平成30年4月～平成34年3月	有
四日市市	男女共同参画プランよっかいち2015～2020	H27.3	平成27年4月～平成33年3月	有
伊勢市	第3次伊勢市男女共同参画基本計画	H30.3	平成30年4月～平成34年3月	有
松阪市	松阪市男女共同参画プラン	H28.3	平成28年4月～平成33年3月	有
桑名市	桑名市男女共同参画基本計画	H21.3	平成21年4月～平成31年3月	有
鈴鹿市	第2次鈴鹿市男女共同参画基本計画	H28.4.1	平成28年度～平成35年度	有
名張市	第2次名張市男女共同参画基本計画	H29.3	平成29年4月～平成39年3月	有
尾鷲市	第二次尾鷲市男女共同参画推進基本計画	H24.4.1	平成24年4月～平成34年3月	無
亀山市	第3次亀山市男女共同参画基本計画	H29.3.31	平成29年4月～平成34年3月	有
鳥羽市	鳥羽市第2期男女共同参画基本計画 (通称：ほほえみプラン)	H22.3.24	平成22年4月～平成32年3月	有
熊野市	熊野市男女共同参画ステッププラン	H29.2.10	平成29年4月～平成34年3月	有
いなべ市	いなべ市男女共同参画第3次推進計画	H30.3	平成30年4月～平成35年3月	有
志摩市	第3次志摩市男女共同参画推進プラン	H29.3	平成29年度～平成33年度	無
伊賀市	第3次伊賀市男女共同参画基本計画	H28.1.19	平成28年4月～平成33年3月	有
木曾岬町	木曾岬町男女共同参画基本計画	H26.3	(期間設定なし)	無
東員町	第3次東員町男女共同参画プラン	H30.3	平成30年度～平成34年度	有
菰野町	第3次菰野町男女共同参画推進プラン	H28.3	平成28年4月1日～平成33年3月31日	有
朝日町	かがやくあさひ男女共同参画基本計画	H24.3	平成24年4月～平成33年3月	有
川越町	川越町男女共同参画推進計画	H20.3	(期間設定なし)	無
多気町	多気町男女共同参画推進基本計画	H23.3	平成23年4月～平成31年3月	有
明和町	第2次明和町男女共同参画基本計画	H30.3	平成30年4月～平成35年3月	有
大台町	第2次大台町男女共同参画基本計画	H29.3.31	平成29年4月～平成32年3月	有
玉城町	第2次玉城町男女共同参画計画	H29.3	平成29年4月～平成33年3月	有
度会町	度会町男女共同参画基本計画	H26.3.14	平成26年4月～平成31年3月	有
大紀町	大紀町男女共同参画計画	H27.2.4	平成27年度～平成31年度	有
南伊勢町	第二次南伊勢町男女共同参画基本計画	H30.4	平成30年4月～平成35年3月	有
紀北町	第2次紀北町男女共同参画基本計画	H30.3	平成30年4月～平成40年3月	無
御浜町	御浜町男女共同参画推進基本計画	H27.4.1	平成27年4月～平成31年3月	有
紀宝町	第2次紀宝町男女共同参画プラン	H28.3	平成28年4月～平成33年3月	有
三重県	第2次三重県男女共同参画基本計画(改定版)	H29.3	平成29年度～平成32年度	有



# 〔参考データ 2〕 女性弁護士の登録状況

平成 31 年 2 月 1 日現在

市町名	弁護士数	うち女性 弁護士数	女性比率 (%)		
名張市	2	1	50.0	50%以上 2団体	
尾鷲市	2	1	50.0		
津市	77	15	19.5	10~20%未満 6団体	
伊勢市	11	2	18.2		
鈴鹿市	6	1	16.7		
伊賀市	6	1	16.7		
松阪市	14	2	14.3		
四日市市	60	7	11.7		
桑名市	7	0	0.0	1%未満 4団体	
熊野市	1	0	0.0		
菰野町	1	0	0.0		
南伊勢町	1	0	0.0	登録弁護士無 17団体	
亀山市	0	0	—		
鳥羽市	0	0	—		
いなべ市	0	0	—		
志摩市	0	0	—		
木曾岬町	0	0	—		
東員町	0	0	—		
朝日町	0	0	—		
川越町	0	0	—		
多気町	0	0	—		
明和町	0	0	—		
大台町	0	0	—		
玉城町	0	0	—		
度会町	0	0	—		
大紀町	0	0	—		
紀北町	0	0	—		
御浜町	0	0	—		
紀宝町	0	0	—		
合計(平均)	188	30	16.0		

