

4. 地域活動への参加状況に関すること

令和元年度は、「みえ県民カビジョン・第二次行動計画」の計画期間が最終年度を迎えることから、これまで進めてきた「協創」の取組について、成果や課題を検証していきたいと考えています。

第3回調査で質問しました「地域活動への参加状況」に加えて、今回は「地域活動に参加した理由」、「地域活動に参加しなかった理由」を追加して質問しました。

ここでは、県民の皆さんの地域活動への参加状況の変化を記載するとともに、地域活動ごとの参加・不参加の理由について記載しています。

項目	質問文の概要
地域活動への参加状況 (問11)	<p>・あなたは、今までに、自治会やボランティア、サークル、団体などで行う次のような活動に参加したことがありますか。また、今後参加したいと思いませんか。あてはまるものを1つずつ選んでください。</p> <ul style="list-style-type: none"> (1) 教育を助ける活動 (2) 結婚支援や子育てを助ける活動 (3) 防犯・防災・交通安全の活動 (4) 要介護のお年寄りや障がい者の方などを助ける活動 (5) まちづくり、地域振興の活動 (6) 環境美化、自然保護、リサイクル運動など環境保全の活動 (7) 運動・スポーツ活動 (8) 文化芸術・趣味・娯楽活動 <p>それぞれの活動に参加した理由はどのようなものでしたか。</p> <ul style="list-style-type: none"> 1 ホームページや広報、チラシをみたから 2 周囲の人に誘われたから 3 自分のキャリア形成に役に立つから 4 自分の能力を活かしたかったから 5 職場や学校などで体験したことがあったから 6 仕事をするうえで必要だから 7 参加するよう要請があったから 8 断れなかったから 9 上記以外の理由

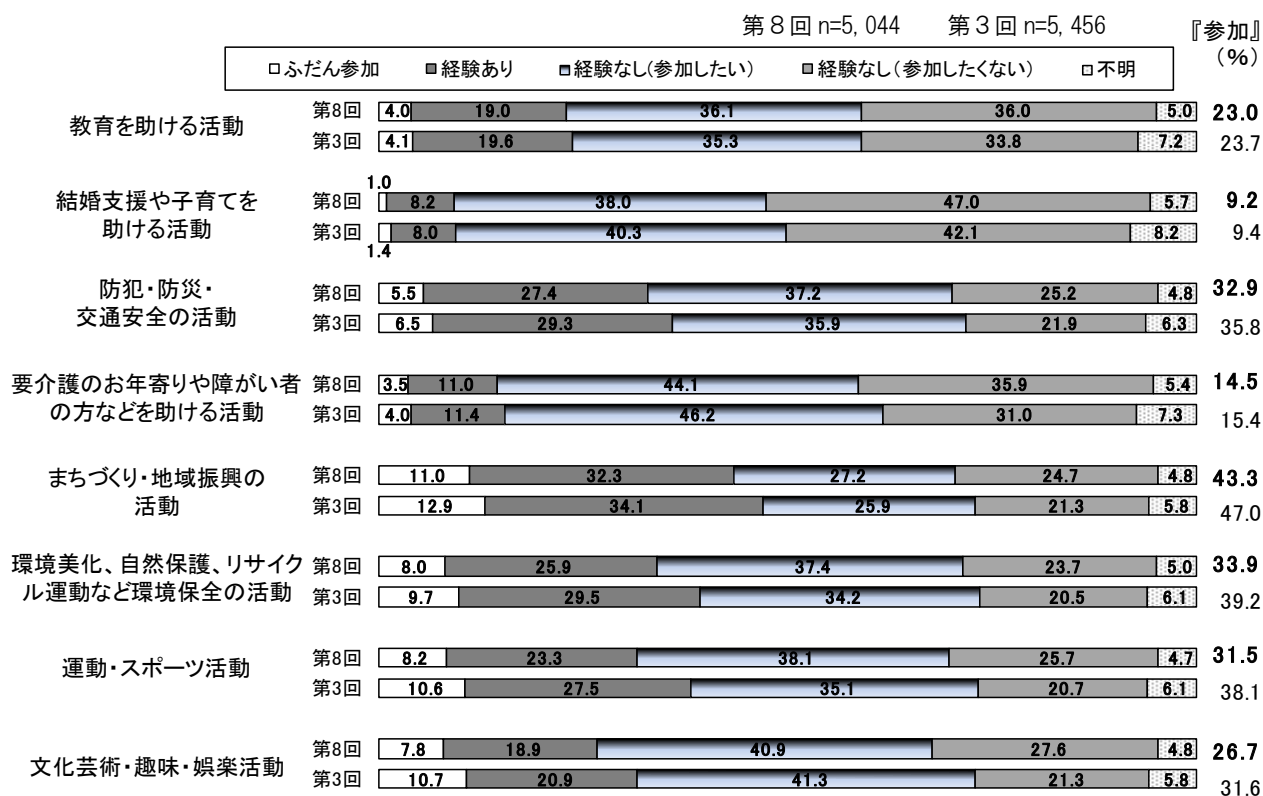
	<p>それぞれの活動に不参加だった理由はどのようなものですか。</p> <ol style="list-style-type: none">1 活動している団体の情報がない2 参加するのに必要な知識やノウハウがない3 転勤や引っ越しが多い4 健康上の不安がある5 時間的な余裕がない6 負担が大きそうだから7 地域活動に関心・興味がない8 上記以外の理由
--	--

問 1 1 あなたは、今までに、自治会やボランティア、サークル、団体などで行う次のような活動に参加したことがありますか。また、今後参加したいと思いますか。あてはまるものを1つずつ選んでください。(○はそれぞれ1つずつ、合計8つ)

➤ 地域活動への参加状況と意欲（8項目全体の集計結果）

- 「みえ県民カビジョン」において推進してきた「協創」の取組について、意識の経年変化を確認するため、第2回、第3回の調査と同様に、自治会やボランティア、サークル、団体などで行う地域活動への参加状況と意欲について、8項目について質問しました。
- 「ふだん参加している」と「参加した経験がある」を合計した『参加』の割合は「まちづくり、地域振興の活動」が43.3%で最も高く、次いで「環境美化、自然保護、リサイクル運動など環境保全の活動」(33.9%)、「防犯・防災・交通安全の活動」(32.9%)となっています。
- 「参加したことはないが、機会があれば参加したい」の割合は、「要介護のお年寄りや障がい者の方などを助ける活動」が44.1%で最も高く、次いで「文化芸術・趣味・娯楽活動」(40.9%)、「運動・スポーツ活動」(38.1%)となっています。
- 「参加したことはなく、参加したいとも思わない」の割合は、「結婚支援や子育てを助ける活動」が47.0%で最も高く、次いで「教育を助ける活動」(36.0%)、「要介護のお年寄りや障がい者の方などを助ける活動」(35.9%)となっています。

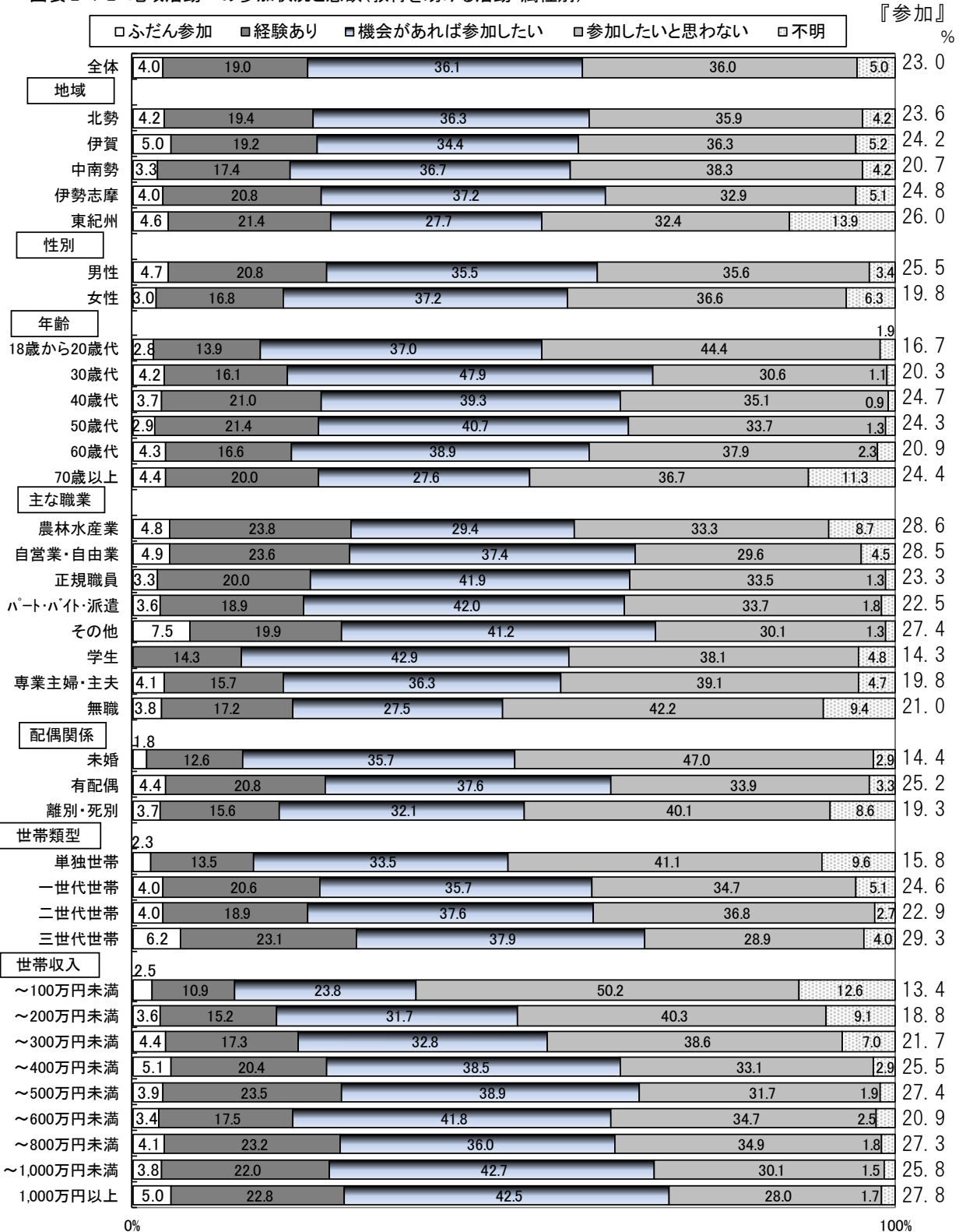
図表 2-4-1 地域活動への参加状況と意欲(今回と第3回との比較)



➤ (1) 教育を助ける活動（学校支援ボランティアを含む）への参加状況と意欲

○ 教育を助ける活動への参加状況と意欲について質問したところ、『参加』の割合が23.0%、「参加したことはないが、機会があれば参加したい」が36.1%、「参加したことはなく、参加したいとも思わない」は36.0%となっています。

図表 2-4-2 地域活動への参加状況と意欲(教育を助ける活動・属性別)



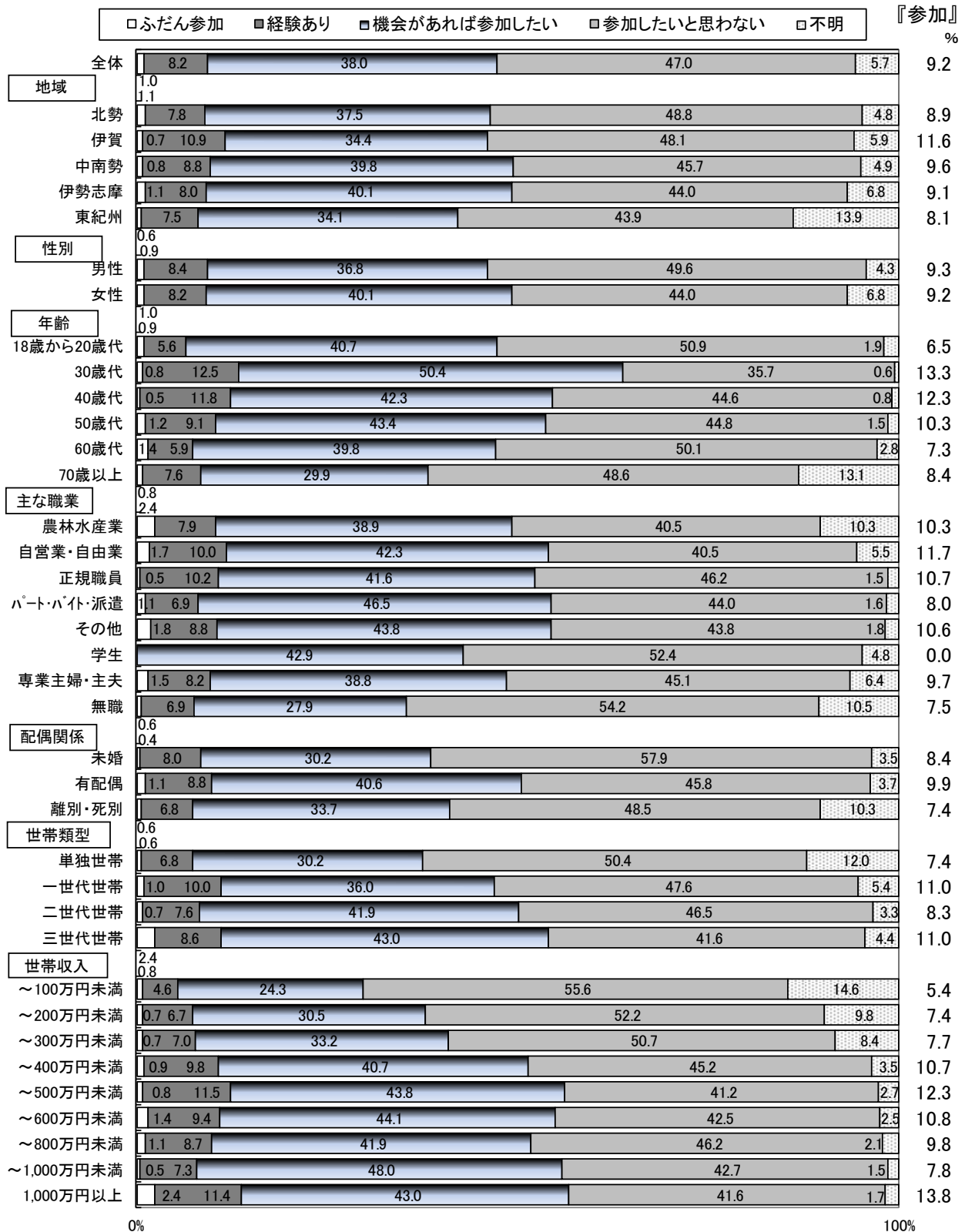
0%

100%

➤ (2) 結婚支援や子育てを助ける活動への参加状況と意欲

○ 結婚支援や子育てを助ける活動への参加状況と意欲について質問したところ、『参加』の割合は9.2%で質問した8項目の中で最も低く、「参加したことはないが、機会があれば参加したい」が38.0%、「参加したことはなく、参加したいとも思わない」は8項目の中で最も高い47.0%となっています。

図表 2-4-3 地域活動への参加状況と意欲(結婚支援や子育てを助ける活動・属性別)



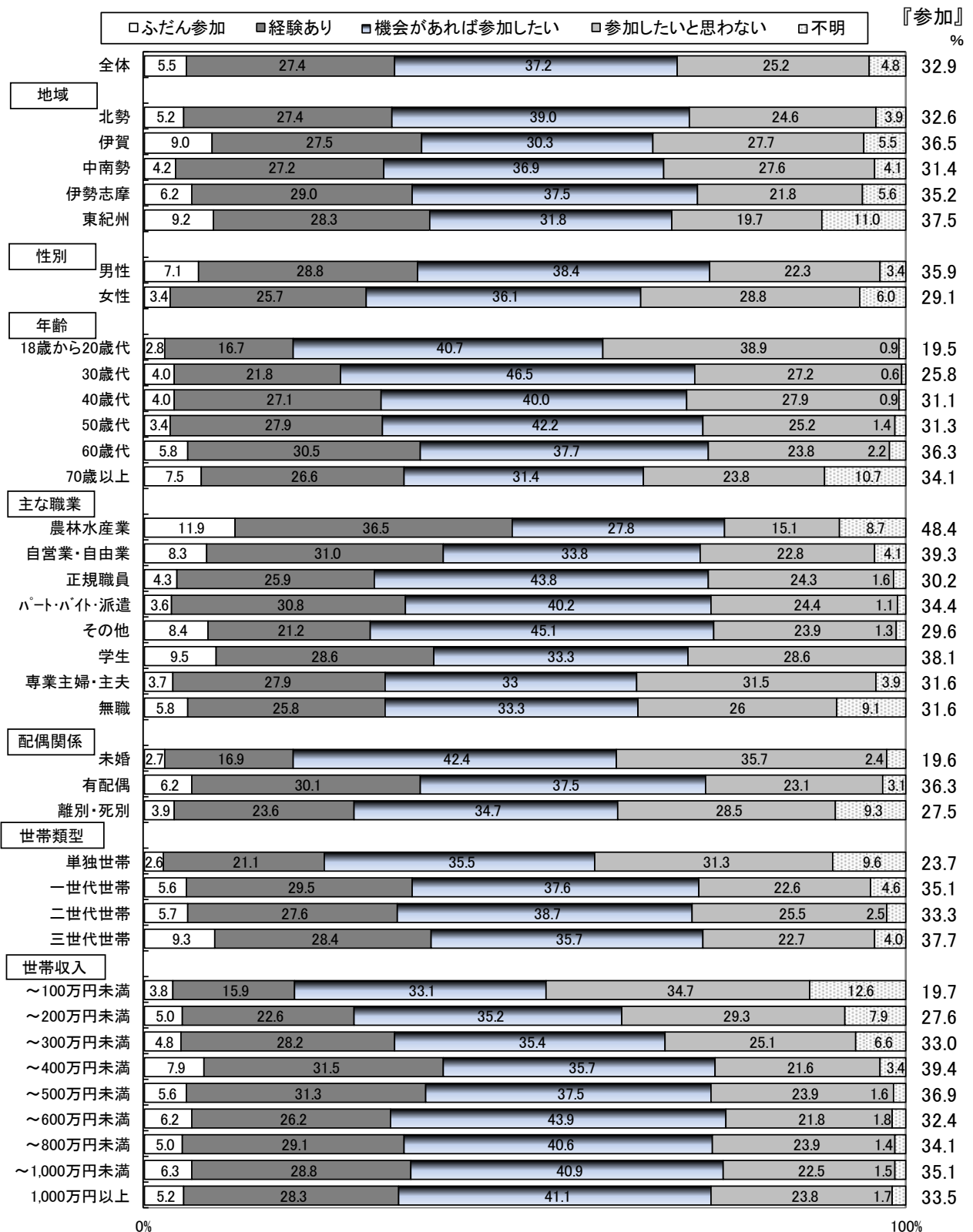
0%

100%

➤ (3) 防犯・防災・交通安全の活動への参加状況と意欲

○ 防犯・防災・交通安全の活動への参加状況と意欲について質問したところ、『参加』の割合が32.9%、「参加したことはないが、機会があれば参加したい」が37.2%、「参加したことはなく、参加したいと思わない」は25.2%となっています。

図表 2-4-4 地域活動への参加状況と意欲(防犯・防災・交通安全の活動・属性別)



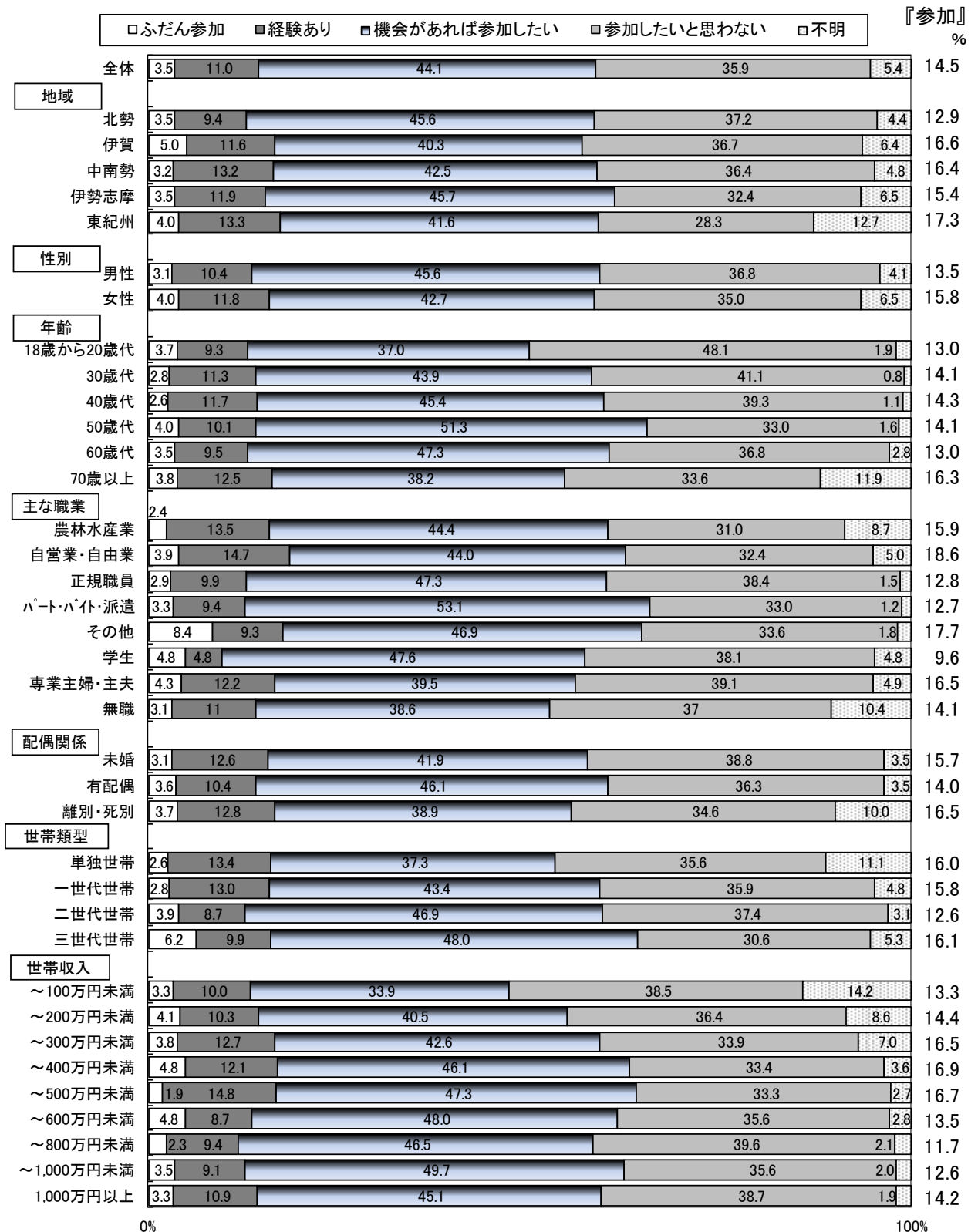
0%

100%

➤ (4) 要介護のお年寄りや障がい者の方などを助ける活動への参加状況と意欲

○ 要介護のお年寄りや障がい者の方などを助ける活動への参加状況と意欲について質問したところ、『参加』の割合が14.5%、「参加したことはないが、機会があれば参加したい」が44.1%、「参加したことはなく、参加したいと思わない」は35.9%となっています。質問した8項目の中で、「参加したことはないが、機会があれば参加したい」の割合が最も高くなっています。

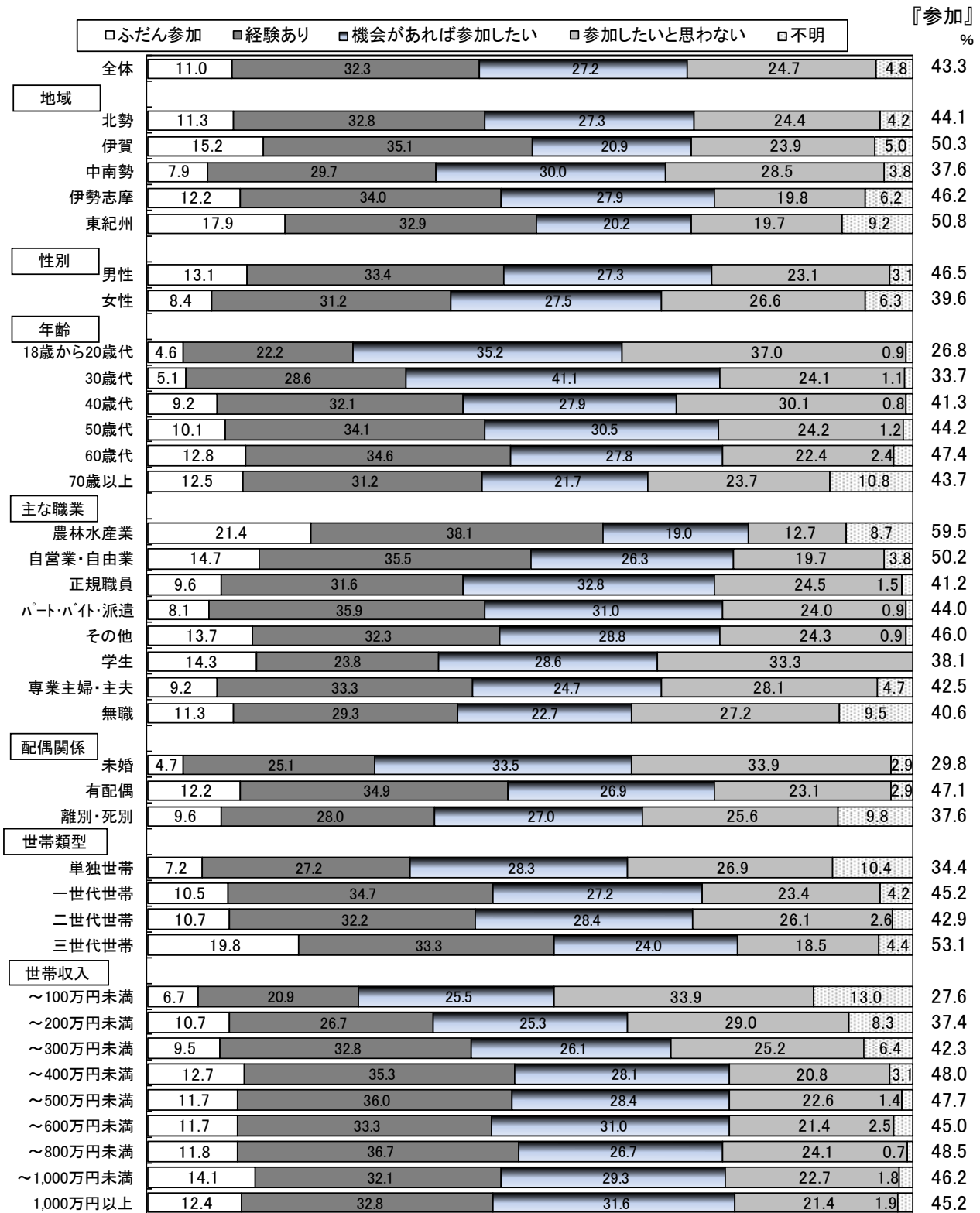
図表 2-4-5 地域活動への参加状況と意欲(要介護のお年寄りや障がい者の方などを助ける活動・属性別)



➤ (5) まちづくり、地域振興の活動（祭りや地域の行事を含む）への参加状況と意欲

○ まちづくり、地域振興の活動への参加状況と意欲について質問したところ、『参加』の割合が43.3%で質問した8項目の中で最も高く、「参加したことはないが、機会があれば参加したい」が27.2%、「参加したことはなく、参加したいと思わない」は24.7%となっています。

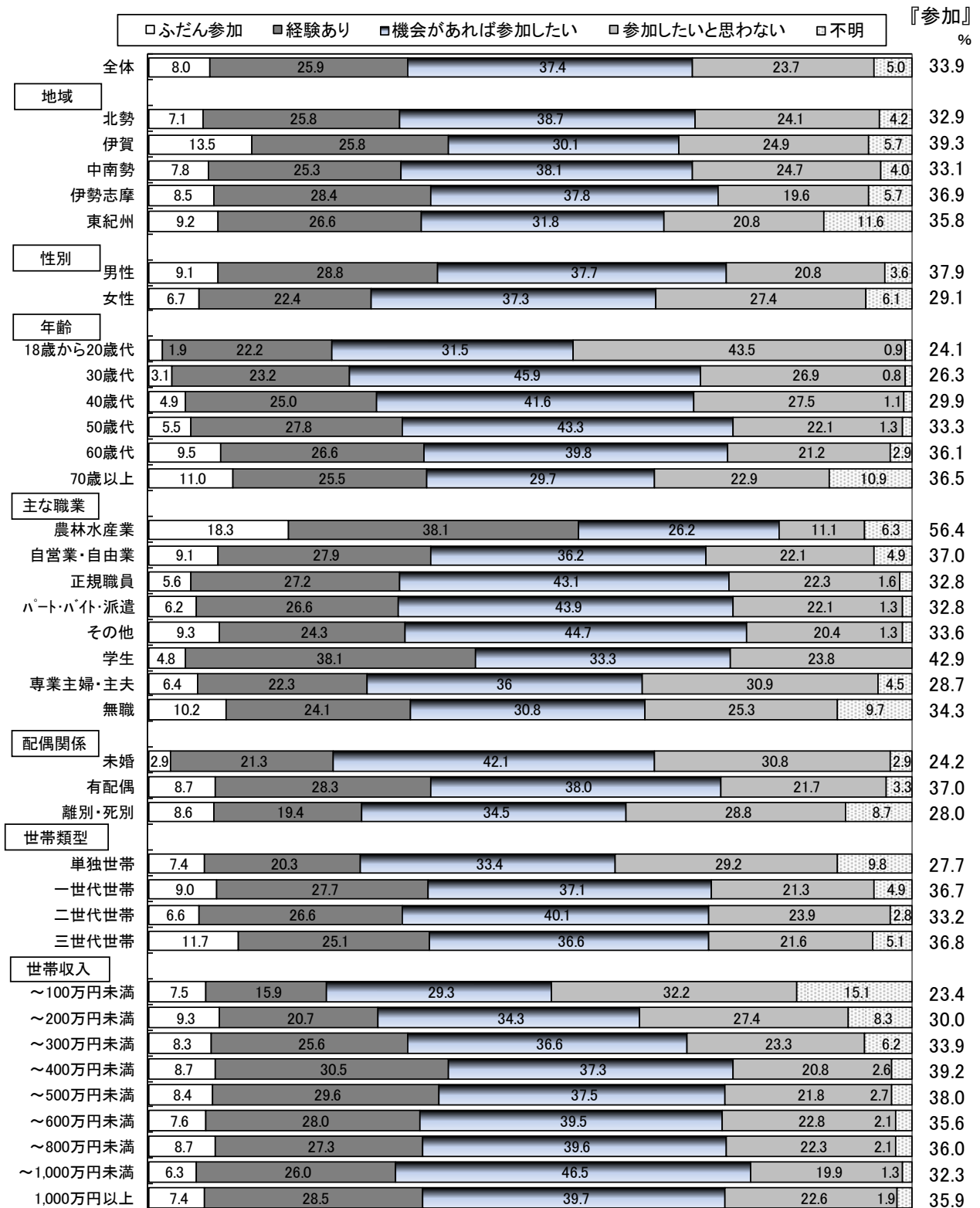
図表 2-4-6 地域活動への参加状況と意欲(まちづくり、地域振興の活動・属性別)



➤ (6) 環境美化、自然保護、リサイクル運動など環境保全の活動への参加状況と意欲

○ 環境美化、自然保護、リサイクル運動など環境保全の活動への参加状況と意欲について質問したところ、『参加』の割合が33.9%、「参加したことはないが、機会があれば参加したい」が37.4%、「参加したことはなく、参加したいとも思わない」は23.7%となっています。

図表 2-4-7 地域活動への参加状況と意欲(環境美化、自然保護、リサイクル運動など環境保全の活動・属性別)



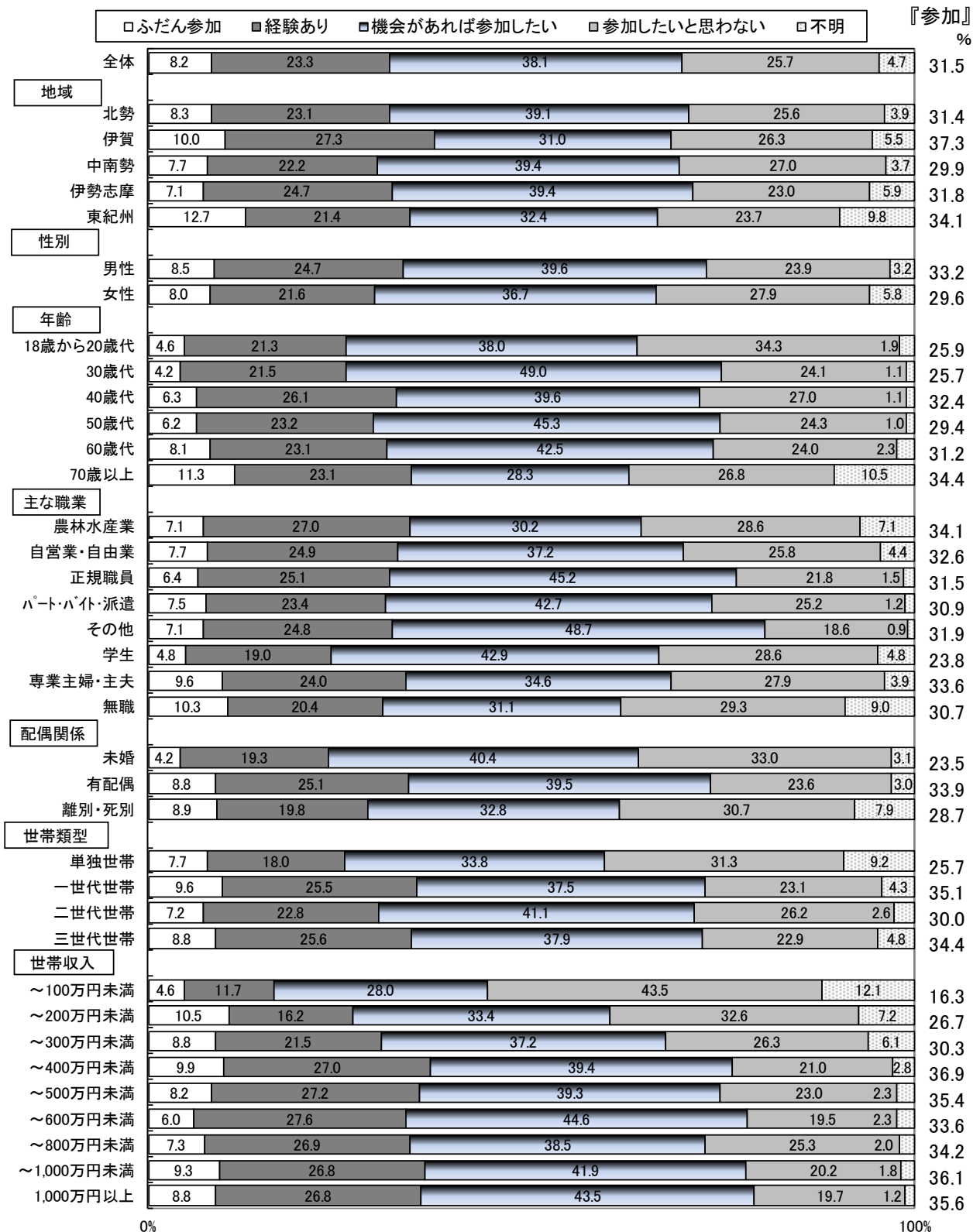
0%

100%

➤ (7) 運動・スポーツ活動（健康づくりのための活動を含む）への参加状況と意欲

○ 運動・スポーツ活動への参加状況と意欲について質問したところ、『参加』の割合が31.5%、「参加したことはないが、機会があれば参加したい」が38.1%、「参加したことはなく、参加したいとも思わない」は25.7%となっています。

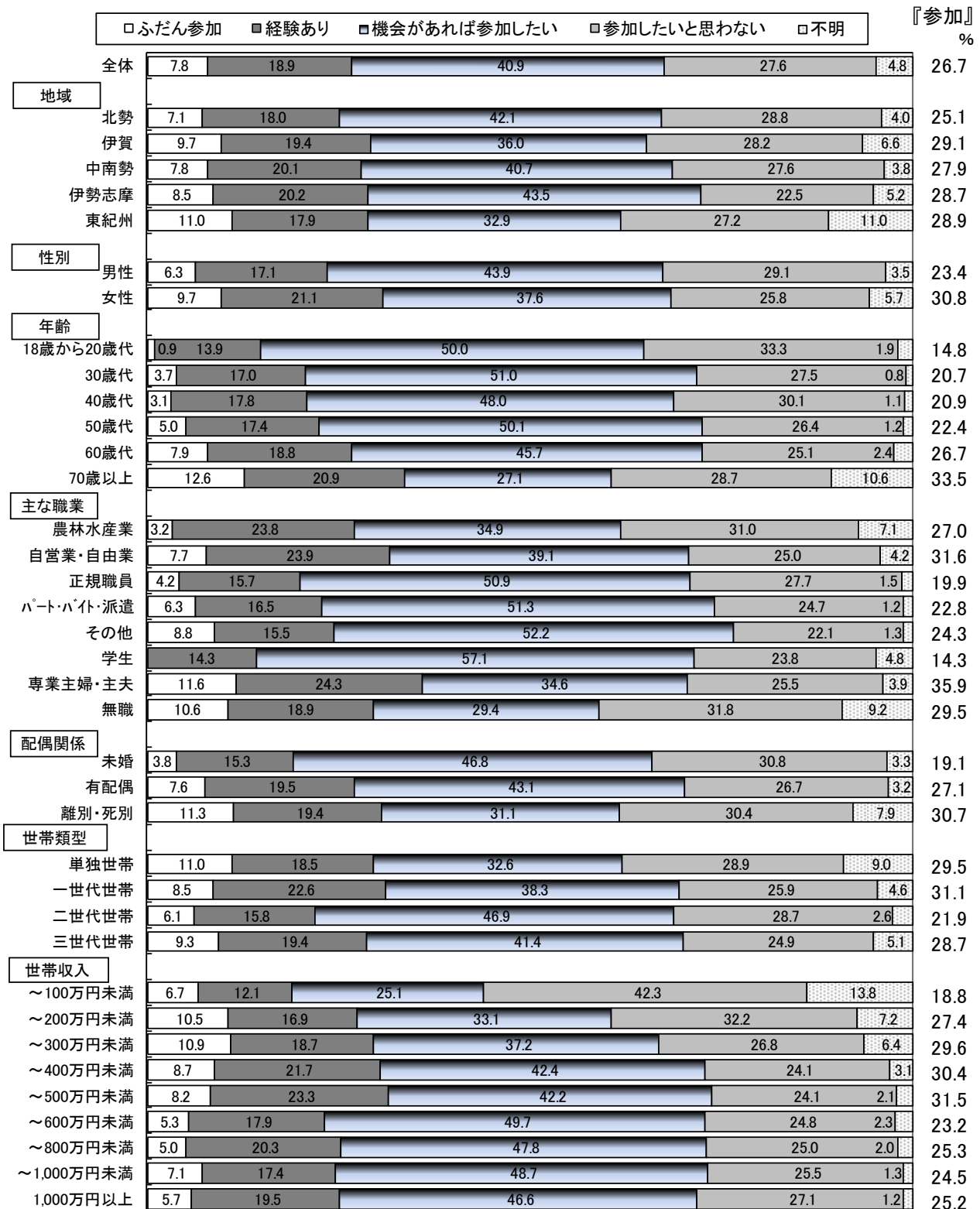
図表 2-4-8 地域活動への参加状況と意欲(運動・スポーツ活動・属性別)



➤ (8) 文化芸術・趣味・娯楽活動（団体やサークルに所属する人たちの楽しみや研さんなどが目的の活動）への参加状況と意欲

○ 文化芸術・趣味・娯楽活動への参加状況と意欲について質問したところ、『参加』の割合が26.7%、「参加したことはないが、機会があれば参加したい」が40.9%、「参加したことはなく、参加したいと思わない」は27.6%となっています。

図表 2-4-9 地域活動への参加状況と意欲(文化芸術・趣味・娯楽活動・属性別)



0%

100%

問 1 1 「1 ふだん参加している」、「2 参加した経験がある」を選んだ方は、こちらにお答えください。あなたがそれぞれの活動に参加した理由はどのようなものでしたか。それぞれ当てはまる番号をすべて選び、記入してください。

問 1 1 「3 参加したことはないが、機会があれば参加したい」、「4 参加したことはなく、参加したいとも思わない」を選んだ方は、それぞれの活動に不参加だった理由はどのようなものですか。それぞれ当てはまる番号をすべて選び、記入してください。

➤ 地域活動への『参加』理由

○ 「参加するよう要請があったから」の割合が8項目中5項目で最も高く、「周囲の人に誘われたから」の割合が8項目中3項目で最も高くなっています。

➤ 地域活動の不参加理由（参加したことはないが、機会があれば参加したい）

○ 「時間的な余裕がない」の割合が8項目中6項目で最も高く、「活動している団体の情報がない」の割合が8項目中2項目で最も高くなっています。

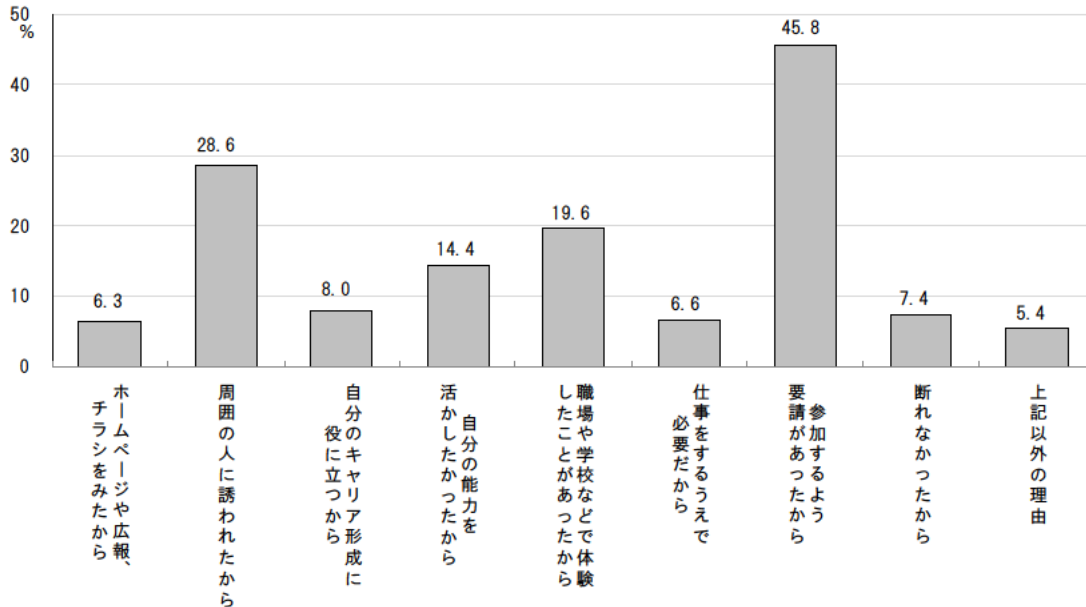
➤ 地域活動の不参加理由（参加したことはなく、参加したいとも思わない）

○ 「時間的な余裕がない」の割合が8項目中5項目で最も高く、次いで「参加するのに必要な知識やノウハウがない」が2項目、「負担が大きそうだから」の割合が1項目でそれぞれ最も高くなっています。

➤ (1) - 1 教育を助ける活動（学校支援ボランティアを含む）への『参加』理由

○ 教育を助ける活動（学校支援ボランティアを含む）への『参加』理由としては、「参加するよう要請があったから」が45.8%と最も高く、次いで「周囲の人に誘われたから」(28.6%)、「職場や学校などで体験したことがあったから」(19.6%)となっています。

図表 2-4-10 教育を助ける活動への『参加』理由

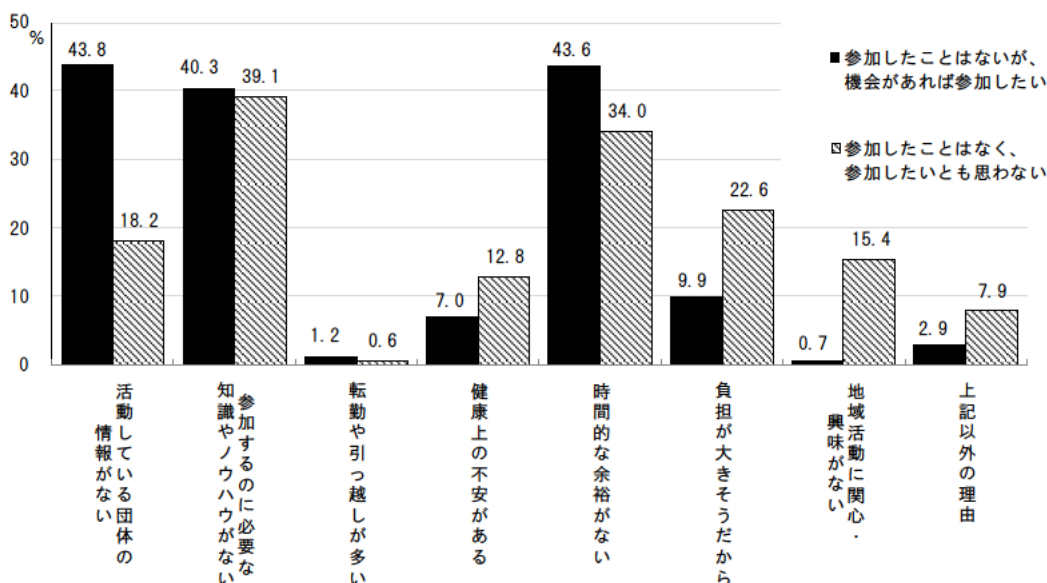


➤ (1) - 2 教育を助ける活動（学校支援ボランティアを含む）の不参加理由

○ 「参加したことはないが、機会があれば参加したい」を選択した人の理由では、「活動している団体の情報がない」が43.8%と最も高く、次いで「時間的な余裕がない」(43.6%)、「参加するのに必要な知識やノウハウがない」(40.3%)となっています。

○ 「参加したことはなく、参加したいとも思わない」を選択した人の理由では、「参加するのに必要な知識やノウハウがない」が39.1%と最も高く、次いで「時間的な余裕がない」(34.0%)、「負担が大きそうだから」(22.6%)となっています。

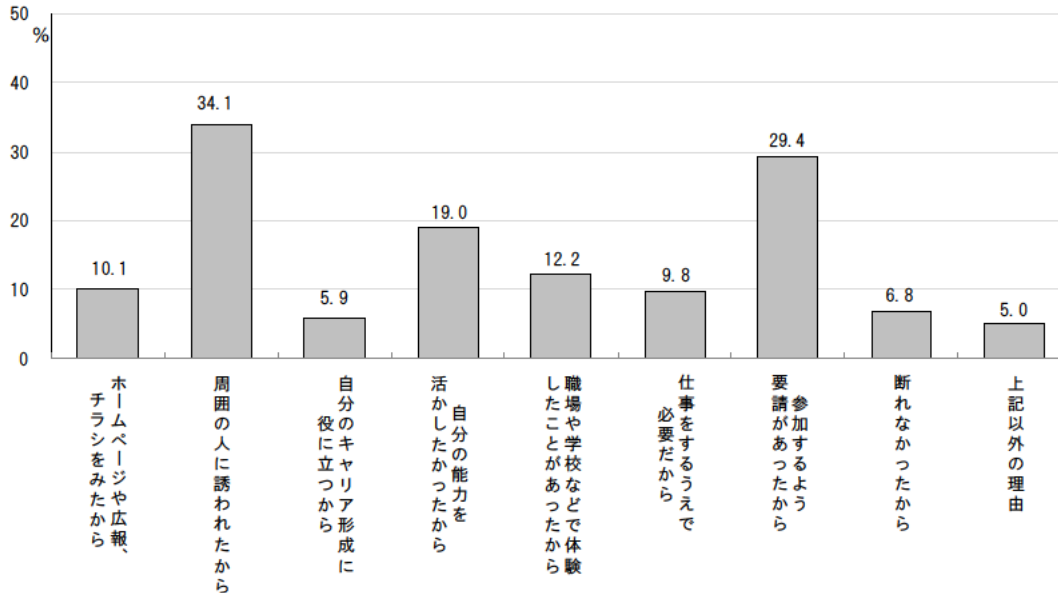
図表 2-4-11 教育を助ける活動の不参加理由



➤ (2) - 1 結婚支援や子育てを助ける活動への『参加』理由

○ 結婚支援や子育てを助ける活動（学校支援ボランティアを含む）への『参加』理由としては、「周囲の人に誘われたから」が34.1%と最も高く、次いで「参加するよう要請があったから」（29.4%）、「自分の能力を活かしたかったから」（19.0%）となっています。

図表 2-4-12 結婚支援や子育てを助ける活動への『参加』理由

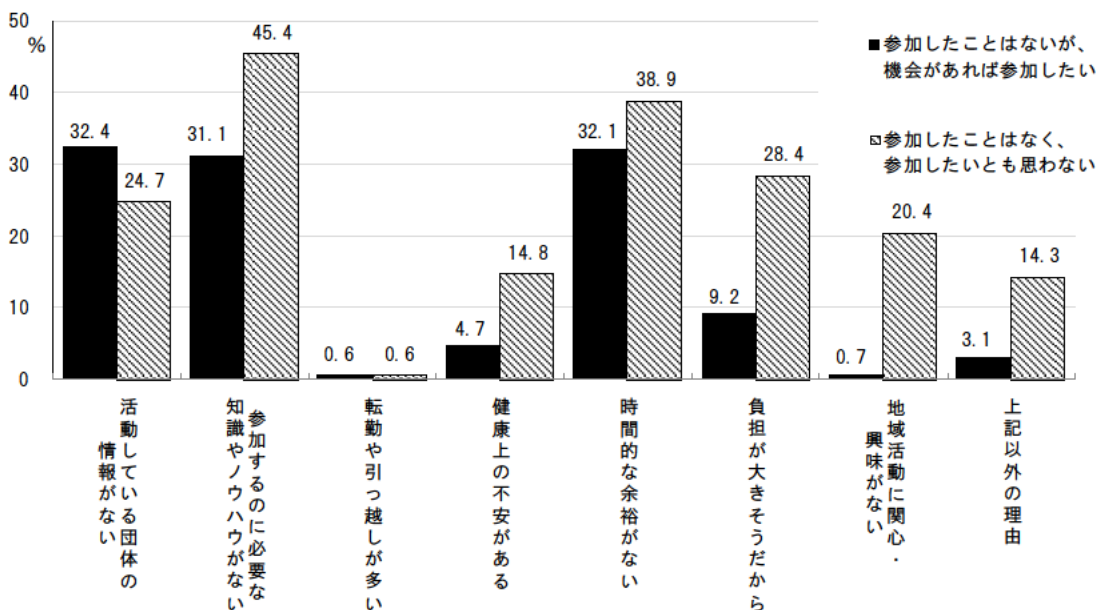


➤ (2) - 2 結婚支援や子育てを助ける活動の不参加理由

○ 「参加したことはないが、機会があれば参加したい」を選択した人の理由では、「活動している団体の情報がない」が32.4%と最も高く、次いで「時間的な余裕がない」（32.1%）、「参加するのに必要な知識やノウハウがない」（31.1%）となっています。

○ 「参加したことはなく、参加したいとも思わない」を選択した人の理由では、「参加するのに必要な知識やノウハウがない」が45.4%と最も高く、次いで「時間的な余裕がない」（38.9%）、「負担が大きそうだから」（28.4%）となっています。

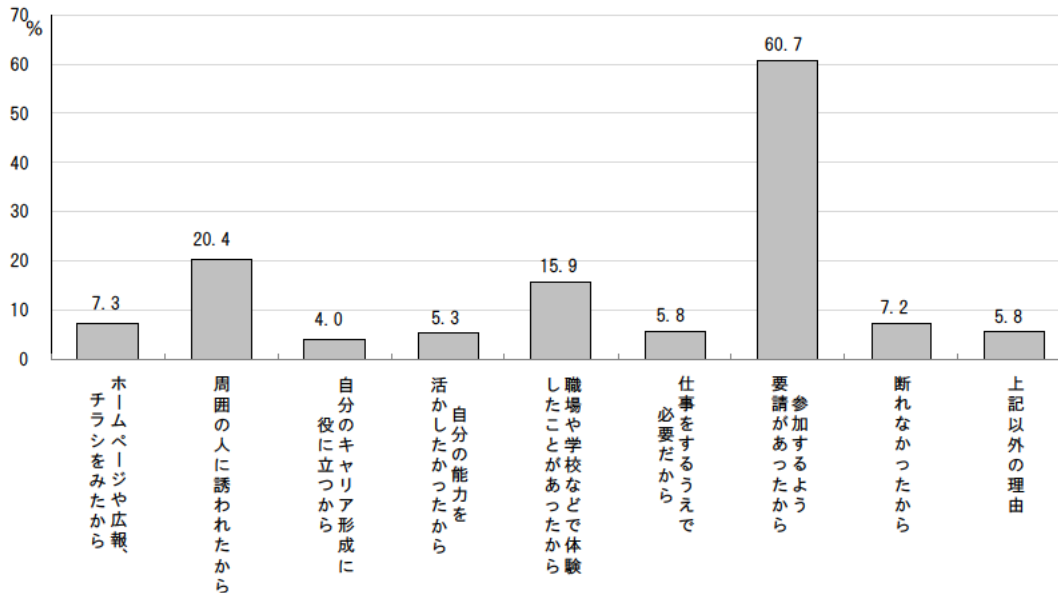
図表 2-4-13 結婚支援や子育てを助ける活動の不参加理由



➤ (3) - 1 防犯・防災・交通安全の活動への『参加』理由

- 防犯・防災・交通安全の活動への『参加』理由としては、「参加するよう要請があったから」が60.7%と最も高く、次いで「周囲の人に誘われたから」(20.4%)、「職場や学校などで体験したことがあったから」(15.9%)となっています。

図表 2-4-14 防犯・防災・交通安全の活動への『参加』理由

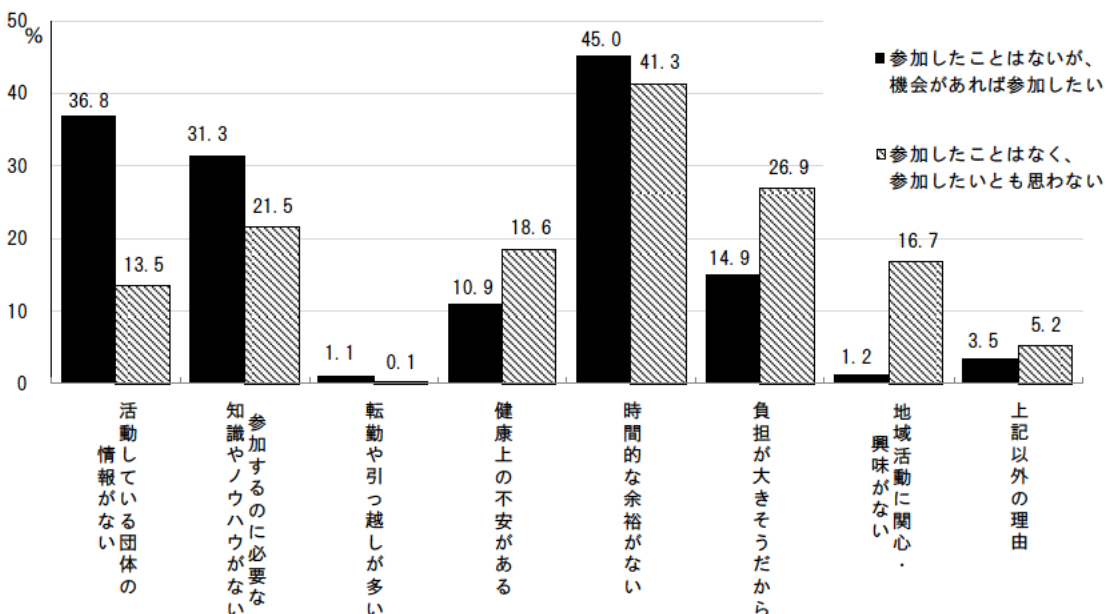


➤ (3) - 2 防犯・防災・交通安全の活動の不参加理由

- 「参加したことはないが、機会があれば参加したい」を選択した方の理由では、「時間的な余裕がない」が45.0%と最も高く、次いで「活動している団体の情報がない」(36.8%)、「参加するのに必要な知識やノウハウがない」(31.3%)となっています。

- 「参加したことはなく、参加したいとも思わない」を選択した方の理由では、「時間的な余裕がない」が41.3%と最も高く、次いで「負担が大きそうだから」(26.9%)、「参加するのに必要な知識やノウハウがない」(21.5%)となっています。

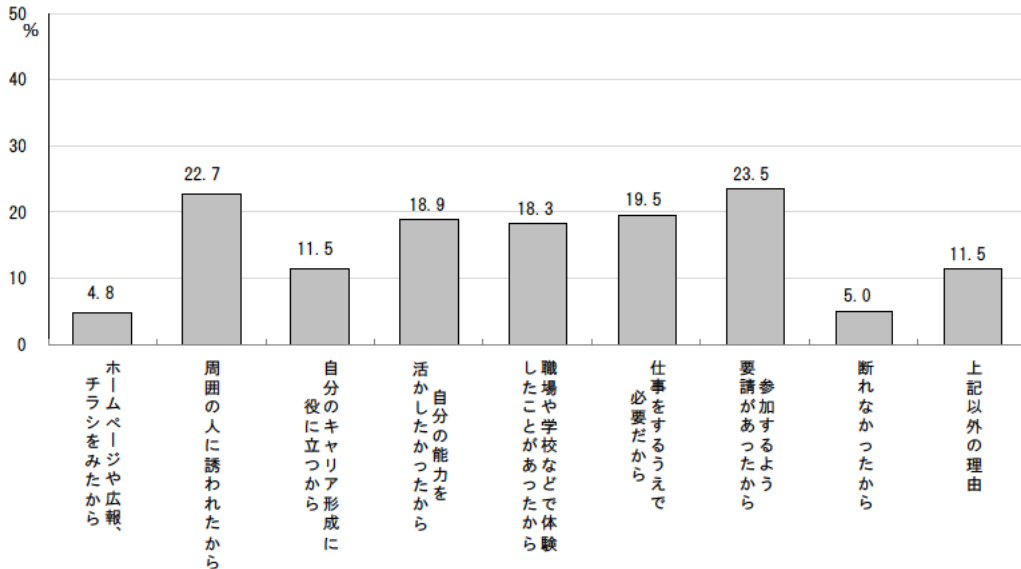
図表 2-4-15 防犯・防災・交通安全の活動の不参加理由



➤ (4) - 1 要介護のお年寄りや障がい者の方などを助ける活動への『参加』理由

○ 要介護のお年寄りや障がい者の方などを助ける活動への『参加』理由としては、「参加するよう要請があったから」が 23.5%と最も高く、次いで「周囲の人に誘われたから」(22.7%)、「仕事をするうえで必要だから」(19.5%)となっています。

図表 2-4-16 要介護のお年寄りや障がい者の方などを助ける活動への『参加』の理由

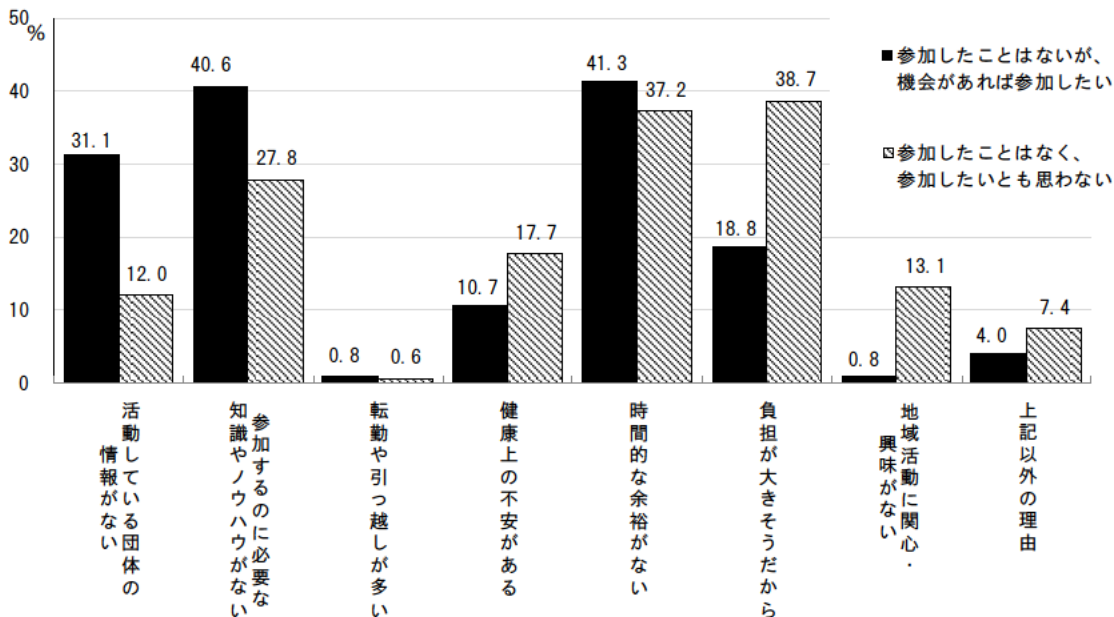


➤ (4) - 2 要介護のお年寄りや障がい者の方などを助ける活動の不参加理由

○ 「参加したことはないが、機会があれば参加したい」を選択した方の理由では、「時間的な余裕がない」が 41.3%と最も高く、次いで「参加するのに必要な知識やノウハウがない」(40.6%)、「活動している団体の情報がない」(31.1%)となっています。

○ 「参加したことはなく、参加したいとも思わない」を選択した方の理由では、「負担が大きそうだから」が 38.7%と最も高く、次いで「時間的な余裕がない」(37.2%)、「参加するのに必要な知識やノウハウがない」(27.8%)となっています。

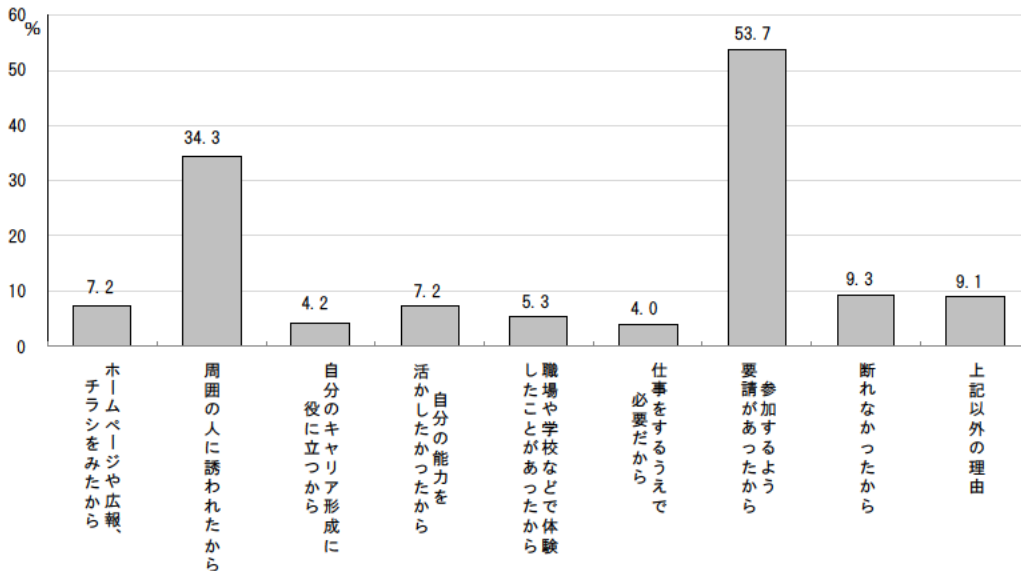
図表 2-4-17 要介護のお年寄りや障がい者の方などを助ける活動の不参加理由



➤ (5) - 1 まちづくり、地域振興の活動（祭りや地域の行事を含む）への『参加』理由

○ まちづくり、地域振興の活動（祭りや地域の行事を含む）への『参加』理由としては、「参加するよう要請があったから」が 53.7%と最も高く、次いで「周囲の人に誘われたから」（34.3%）、「断れなかったから」（9.3%）となっています。

図表 2-4-18 まちづくり、地域振興の活動（祭りや地域の行事を含む）への『参加』理由

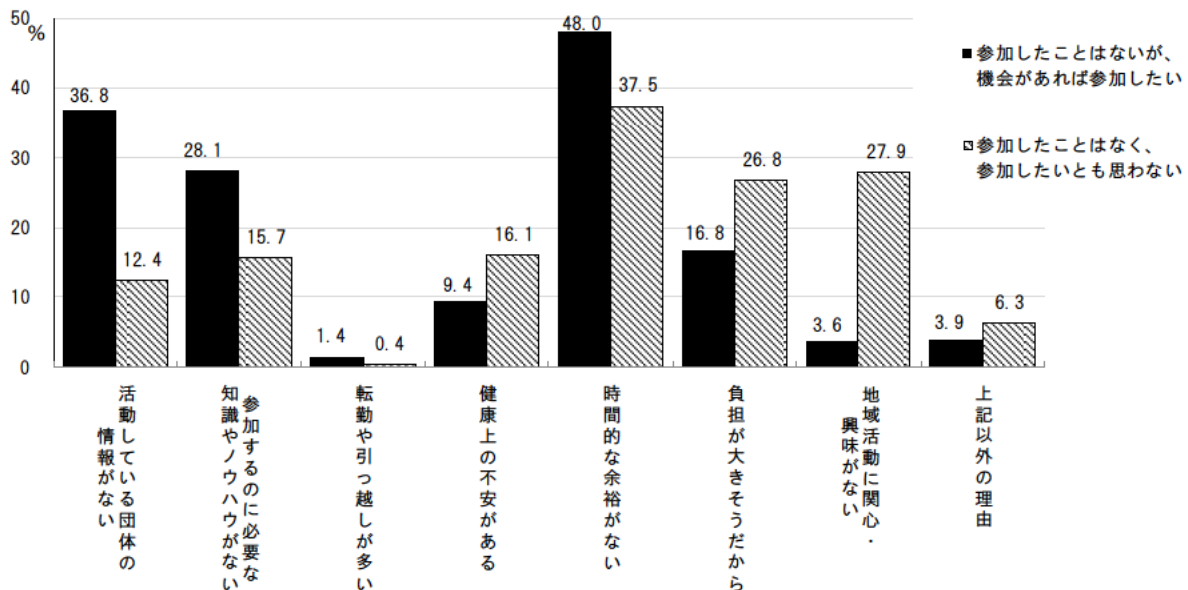


➤ (5) - 2 まちづくり、地域振興の活動（祭りや地域の行事を含む）の不参加理由

○ 「参加したことはないが、機会があれば参加したい」を選択した方の理由では、「時間的な余裕がない」が 48.0%と最も高く、次いで「活動している団体の情報がない」（36.8%）、「参加するのに必要な知識やノウハウがない」（28.1%）となっています。

○ 「参加したことはなく、参加したいとも思わない」を選択した方の理由では、「時間的な余裕がない」が 37.5%と最も高く、次いで「地域活動に関心・興味がない」（27.9%）、「負担が大きそうだから」（26.8%）となっています。

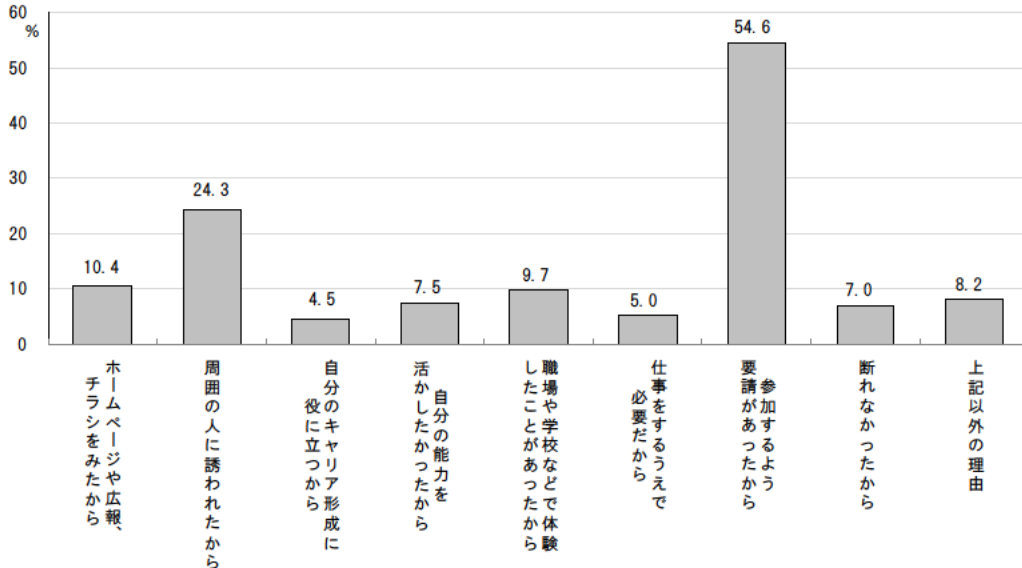
図表 2-4-19 まちづくり、地域振興の活動（祭りや地域の行事を含む）の不参加理由



➤ (6) - 1 環境美化、自然保護、リサイクル運動など環境保全の活動への『参加』理由

○ 環境美化、自然保護、リサイクル運動など環境保全の活動への『参加』理由としては、「参加するよう要請があったから」が 54.6%と最も高く、次いで「周囲の人に誘われたから」(24.3%)、「ホームページや広報、チラシをみたから」(10.4%) となっています。

図表 2-4-20 環境美化、自然保護、リサイクル運動など環境保全の活動への『参加』理由

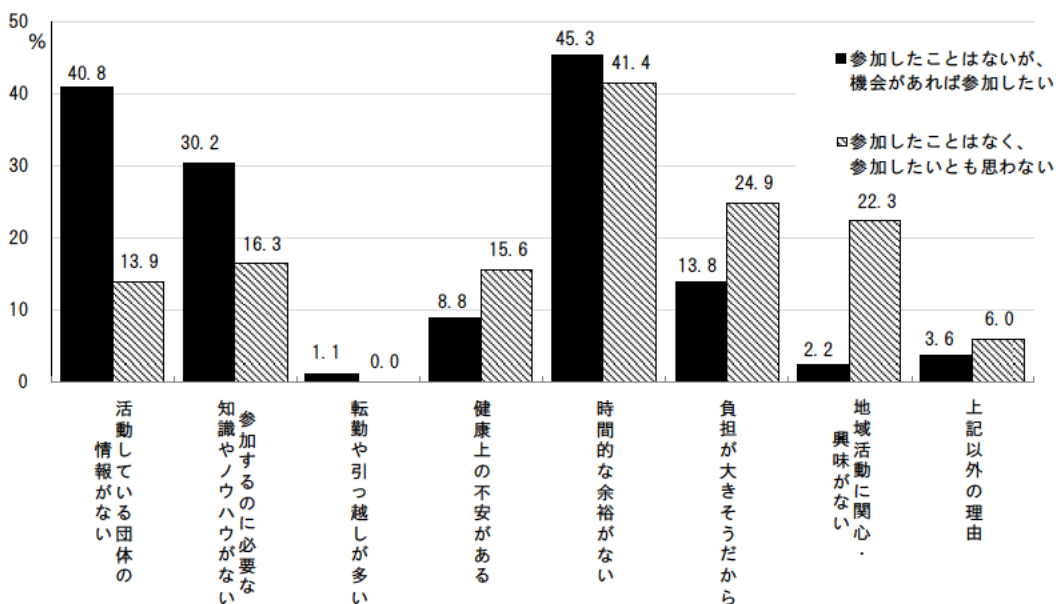


➤ (6) - 2 環境美化、自然保護、リサイクル運動など環境保全の活動の不参加理由

○ 「参加したことはないが、機会があれば参加したい」を選択した方の理由では、「時間的な余裕がない」が 45.3%と最も高く、次いで「活動している団体の情報がない」(40.8%)、「参加するのに必要な知識やノウハウがない」(30.2%) となっています。

○ 「参加したことはなく、参加したいとも思わない」を選択した方の理由では、「時間的な余裕がない」が 41.4%と最も高く、次いで「負担が大きそうだから」(24.9%)、「地域活動に関心・興味がない」(22.3%) となっています。

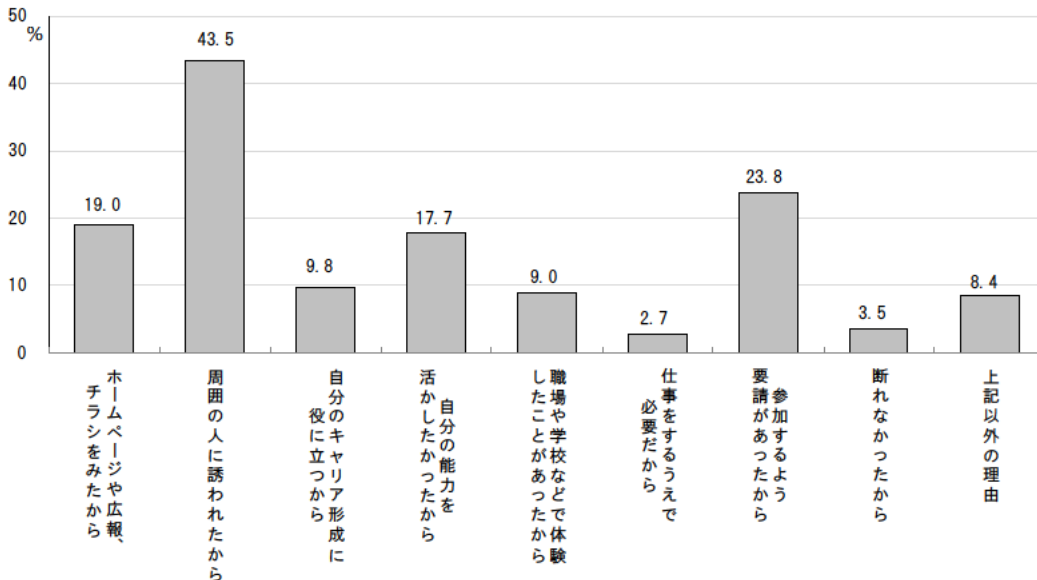
図表 2-4-21 環境美化、自然保護、リサイクル運動など環境保全の活動の不参加理由



➤ (7) - 1 運動・スポーツ活動（健康づくりのための活動を含む）への『参加』理由

○ 運動・スポーツ活動（健康づくりのための活動を含む）への『参加』理由としては、「周囲の人に誘われたから」が43.5%と最も高く、次いで「参加するよう要請があったから」（23.8%）、「ホームページや広報、チラシをみたから」（19.0%）となっています。

図表 2-4-22 運動・スポーツ活動への『参加』理由

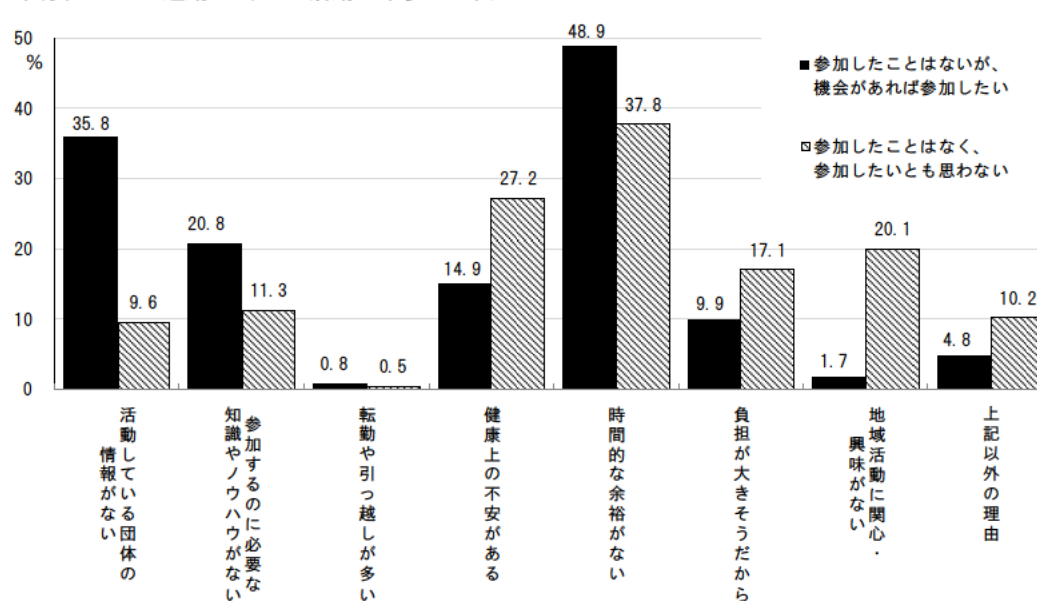


➤ (7) - 2 運動・スポーツ活動（健康づくりのための活動を含む）の不参加理由

○ 「参加したことはないが、機会があれば参加したい」を選択した方の理由では、「時間的な余裕がない」が48.9%と最も高く、次いで「活動している団体の情報がない」（35.8%）、「参加するのに必要な知識やノウハウがない」（20.8%）となっています。

○ 「参加したことはなく、参加したいとも思わない」を選択した方の理由では、「時間的な余裕がない」が37.8%と最も高く、次いで「健康上の不安がある」（27.2%）、「地域活動に関心・興味がない」（20.1%）となっています。

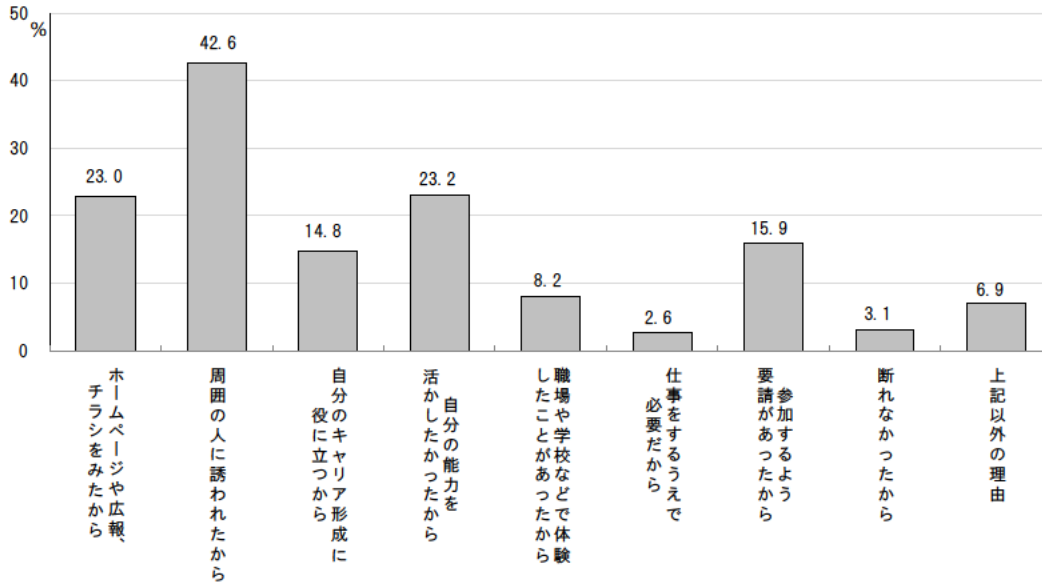
図表 2-4-23 運動・スポーツ活動の不参加理由



➤ (8) - 1 文化芸術・趣味・娯楽活動（団体やサークルに所属する人たちの楽しみや研さんなどが目的の活動）への『参加』理由

○ 文化芸術・趣味・娯楽活動（団体やサークルに所属する人たちの楽しみや研さんなどが目的の活動）への参加理由としては、「周囲の人に誘われたから」が 42.6%と最も高く、次いで「自分の能力を活かしたかったから」(23.2%)、「ホームページや広報、チラシをみたから」(23.0%) となっています。

図表 2-4-24 文化芸術・趣味・娯楽活動への『参加』理由



➤ (8) - 2 文化芸術・趣味・娯楽活動（団体やサークルに所属する人たちの楽しみや研さんなどが目的の活動）の不参加理由

○ 「参加したことはないが、機会があれば参加したい」を選択した方の理由では、「時間的な余裕がない」が 47.1%と最も高く、次いで「活動している団体の情報がない」(40.1%)、「参加するのに必要な知識やノウハウがない」(27.5%) となっています。

○ 「参加したことはなく、参加したいとも思わない」を選択した方の理由では、「時間的な余裕がない」が 38.3%と最も高く、次いで「地域活動に関心・興味がない」(27.6%)、「参加するのに必要な知識やノウハウがない」(17.1%) となっています。

図表 2-4-25 文化芸術・趣味・娯楽活動の不参加理由

