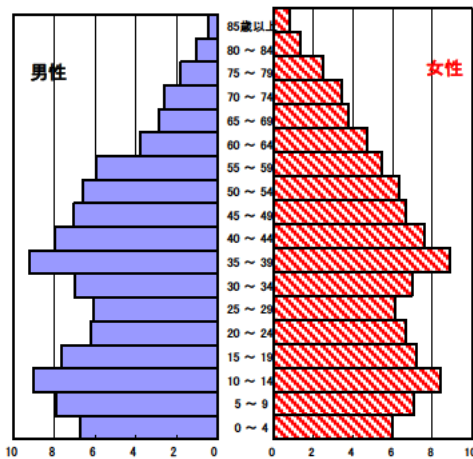


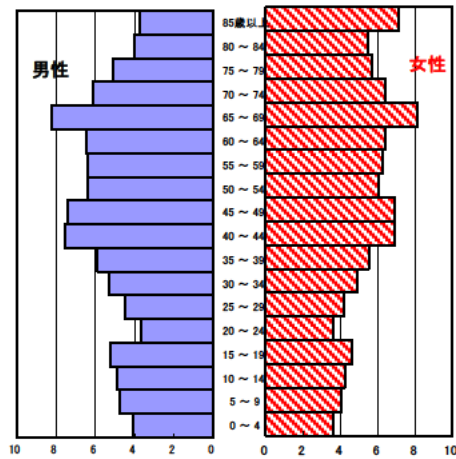
# 松阪保健所管内の現状 (管内:松阪市、多気町、明和町、大台町)

## 1 人口の状況

人口ピラミッド比較  
昭和60年(1985年)



平成29年(2017年)



人口静態(平成29年10月1日現在) 単位:人

	計	男性	女性
人口数	208,157	99,749	108,408
65歳以上人口	62,372	27,017	35,355
(構成比%)	30.2	27.3	32.8
	[29.0]	[26.0]	[31.8]
世帯数	81,564	[731,295]	
一世帯人数	2.55	[2.46]	

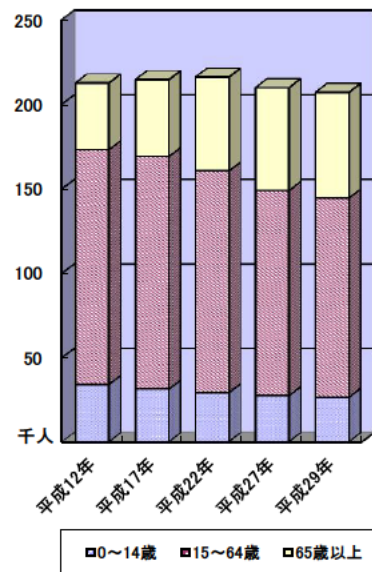
[ ]内は三重県 構成比は年齢不詳を除く

人口動態(平成29年)確定数 単位:人

	計	男性	女性
出生数	1,523	770	753
死亡数	2,552	1,310	1,242
出生率(人口千対)	7.32	[7.04]	
死亡率(人口千対)	12.26	[11.41]	

[ ]内は三重県

3区分別人口の推移



3区分別人口の推移

単位:人

	平成17年 (2005年)	平成22年 (2010年)	平成27年 (2015年)	平成29年 (2017年)
0~14歳	31,278	29,161	27,313	26,477
15~64歳	137,777	131,358	121,599	118,019
65歳以上	45,288	55,299	60,683	62,372

## 2 母子保健の状況

人口動態(平成29年)確定数

単位:人

	出生数		乳児死亡数(再掲)		死産数	周産期死亡数	婚姻件数	離婚件数
	低体重児	新生児						
松阪地域	1,523	158	2	1	30	6	888	330
[率]	[7.3]	[10.4]	[1.3]	[0.7]	[19.3]	[3.9]	[4.3]	[1.6]
三重県	12,663	1,172	18	10	268	45	7,937	2,784
[率]	[7.0]	[9.3]	[1.4]	[0.8]	[20.7]	[3.5]	[4.4]	[1.5]

出生率(人口千対)、低体重児(出生百対)、乳児死亡・新生児(出生千対)

死産(出産千対)、周産期死亡(出生千対)、婚姻・離婚(人口千対)

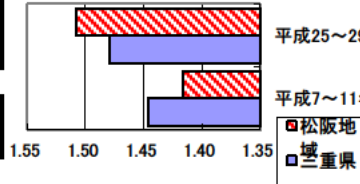
合計特殊出生率

	平成7～11年	平成25～29年
松阪地域	1.42	1.51
三重県	1.45	1.48

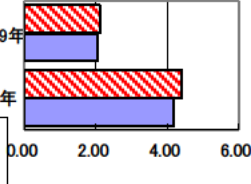
乳児死亡率(出生千対)

松阪地域	4.40	2.12
三重県	4.17	2.06

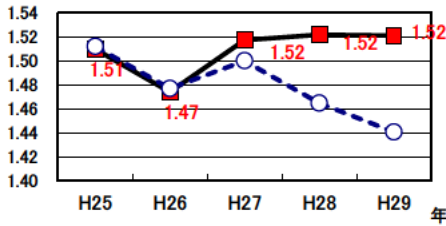
合計特殊出生率の推移



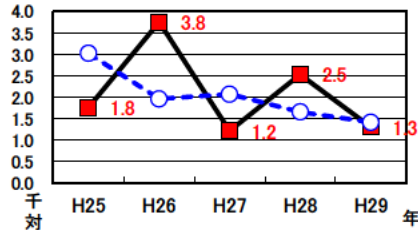
乳児死亡率の推移



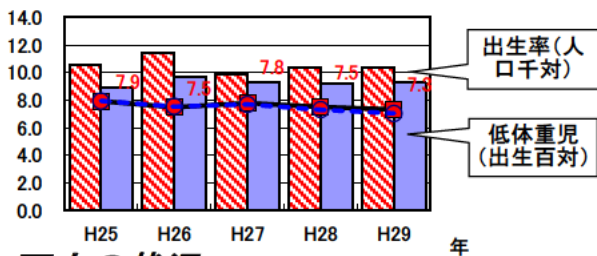
合計特殊出生率の推移



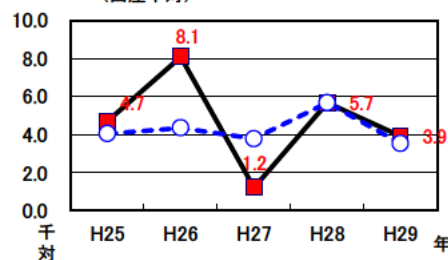
乳児死亡率の推移



出生率・低体重児出生率の推移



周産期死亡率の推移



3 死亡の状況

年齢調整死亡率 人口10万対

死因	男性	女性
悪性新生物	149.4 [156.6]	79.4 [80.7]
心疾患	62.3 [65.8]	33.3 [34.7]
脳血管疾患	33.5 [36.4]	24.2 [21.8]
交通事故	4.9 [6.5]	2.9 [2.0]
肝疾患	9.2 [7.6]	1.8 [3.0]
糖尿病	3.7 [5.5]	1.7 [2.6]
高血圧	1.4 [1.5]	1.3 [1.4]

40歳～64歳における生活習慣病死亡率

	計	男性	女性
松阪地域	170.5	211.7	130.6
三重県	178.7	228.3	129.5

直近5年間の平均

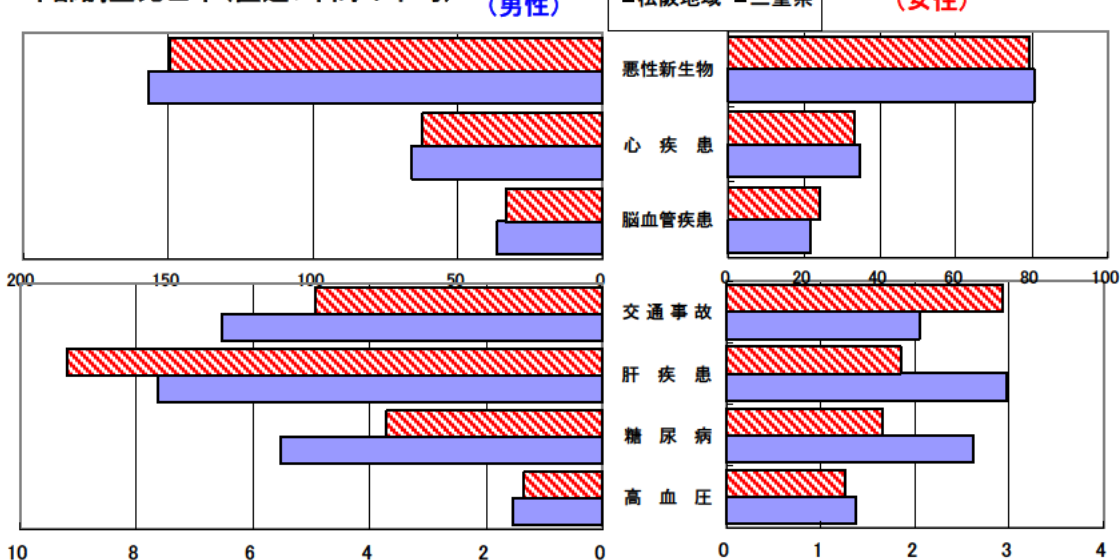
自殺者数

	計	男性	女性
松阪地域	195	139	56
人口10万対	18.5	27.4	10.2
三重県	1,567	1,116	451
人口10万対	17.3	25.3	9.7

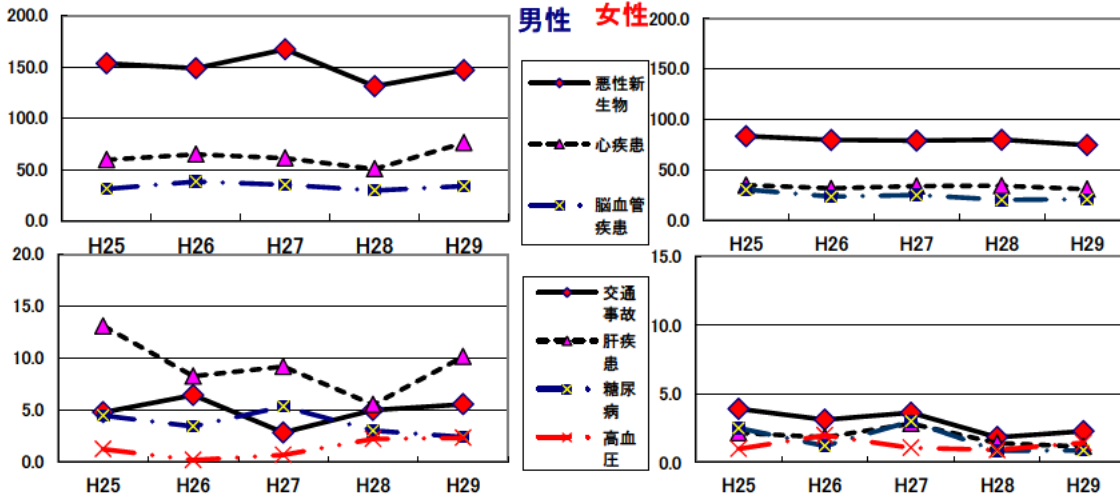
直近5年間の合計  
直近5年間の平均

直近5年間の平均(年齢調整は昭和60年モデル人口を使用)  
[ ]内は三重県

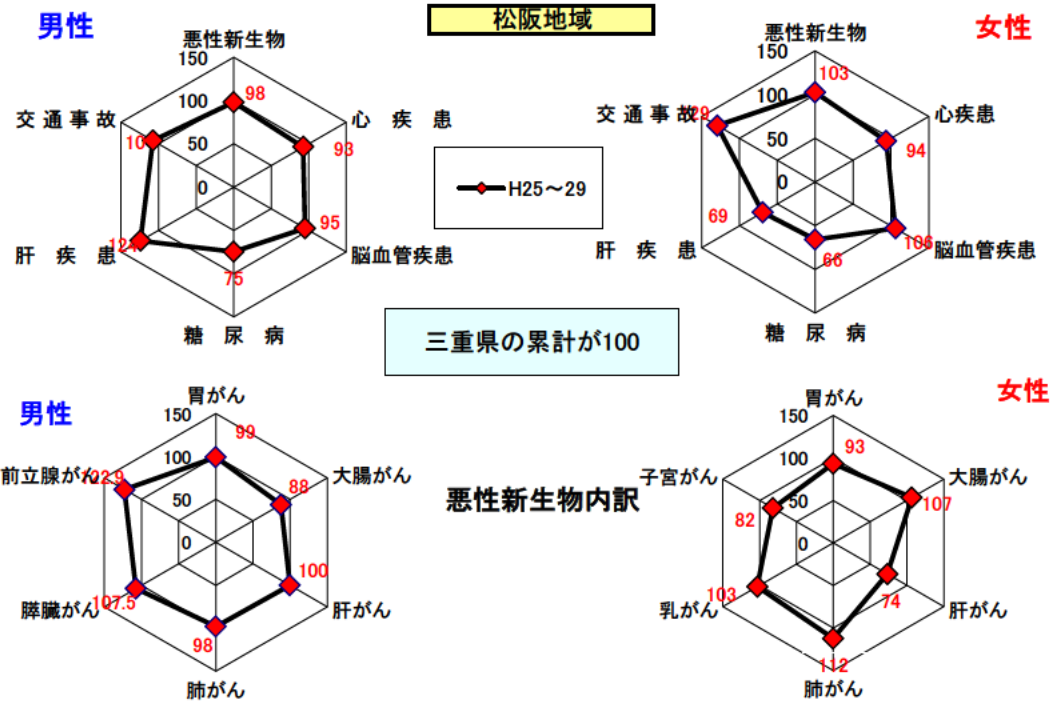
年齢調整死亡率(直近5年間の平均)



### 年齢調整死亡率の年次推移



### SMR(標準化死亡比)



出展: みえDataBox「人口・世帯の動き」(対象年10月1日現在)  
 厚生労働省「人口動態調査交付データ」  
 総務省「住民基本台帳に基づく人口、人口動態及び世帯数」(対象年1月1日)

注: SMRに使用した人口及び死亡数は当該年を含む5年間の合計

一世帯人数 =  $\frac{\text{みえDataBox「人口・世帯の動き」の人口}}{\text{総務省「住民基本台帳に基づく人口、人口動態及び世帯数」の世帯数}}$