

単位：年

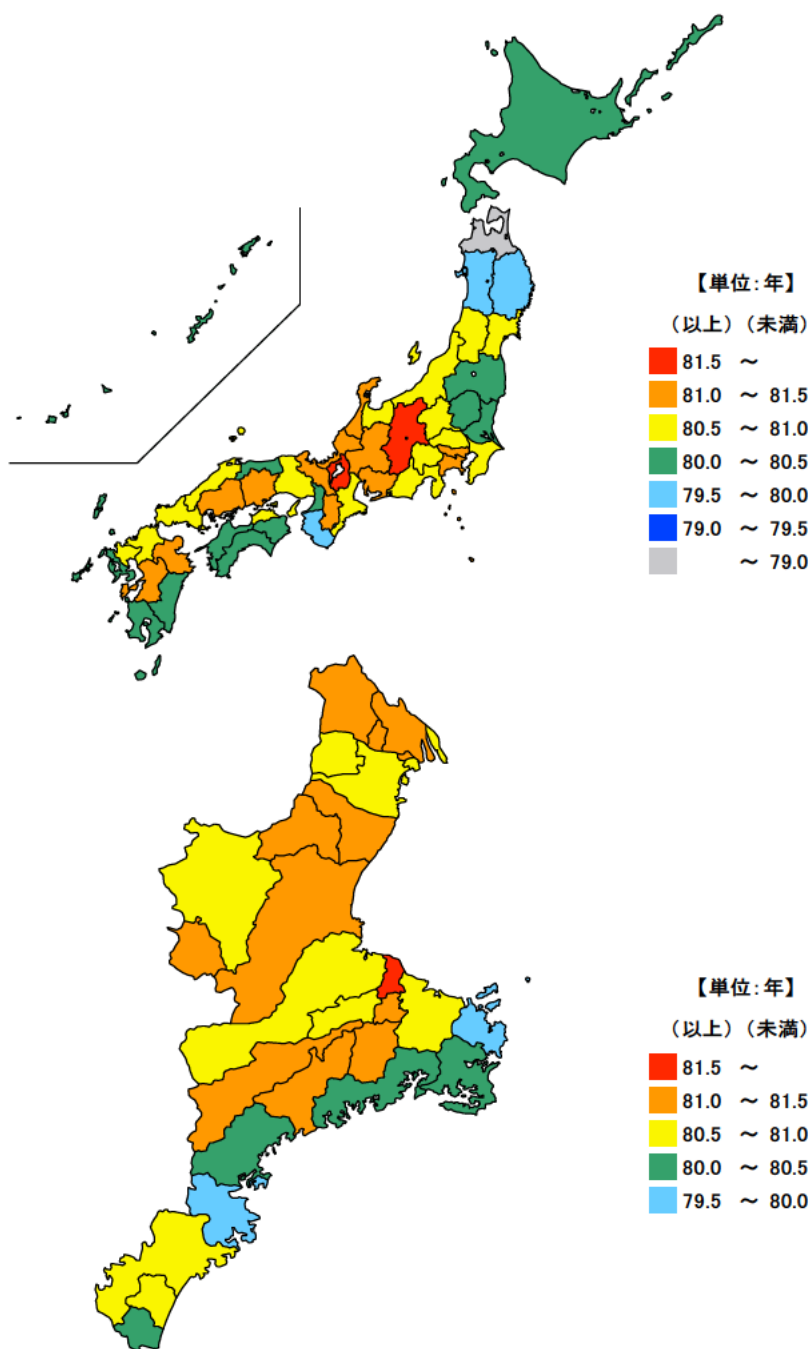
| 都道府県 | 値 | 順位 |
|---------|-------|----|
| 全 国 | 80.77 | |
| 滋 賀 県 | 81.78 | 1 |
| 長 野 県 | 81.75 | 2 |
| 京 都 府 | 81.40 | 3 |
| 奈 良 県 | 81.36 | 4 |
| 神 奈 川 県 | 81.32 | 5 |
| 三 重 県 | 80.86 | 19 |
| 鹿 児 島 県 | 80.02 | 43 |
| 和 歌 山 県 | 79.94 | 44 |
| 岩 手 県 | 79.86 | 45 |
| 秋 田 県 | 79.51 | 46 |
| 青 森 県 | 78.67 | 47 |

単位：年

| 市 町 | 値 | 順位 |
|---------|------|----|
| 明 和 町 | 81.5 | 1 |
| 津 市 | 81.3 | 2 |
| 鈴 鹿 市 | 81.3 | 2 |
| 桑 名 市 | 81.2 | 4 |
| 朝 日 町 | 81.2 | 4 |
| 大 台 町 | 81.2 | 4 |
| 名 張 市 | 81.1 | 7 |
| 東 員 町 | 81.1 | 7 |
| 玉 城 町 | 81.1 | 7 |
| 度 会 町 | 81.1 | 7 |
| 亀 山 市 | 81.0 | 11 |
| いなべ市 | 81.0 | 11 |
| 大 紀 町 | 81.0 | 11 |
| 松 阪 市 | 80.9 | 14 |
| 木 曽 岬 町 | 80.9 | 14 |
| 四 日 市 市 | 80.8 | 16 |
| 多 気 町 | 80.8 | 16 |
| 御 浜 町 | 80.8 | 16 |
| 伊 勢 市 | 80.7 | 19 |
| 伊 賀 市 | 80.7 | 19 |
| 川 越 町 | 80.7 | 19 |
| 菰 野 町 | 80.6 | 22 |
| 熊 野 市 | 80.5 | 23 |
| 紀 宝 町 | 80.4 | 24 |
| 南 伊 勢 町 | 80.3 | 25 |
| 志 摩 市 | 80.0 | 26 |
| 紀 北 町 | 80.0 | 26 |
| 鳥 羽 市 | 79.9 | 28 |
| 尾 鷲 市 | 79.7 | 29 |

● 平均寿命〔男〕

平成27年



平成27年の三重県の男の平均寿命は80.86年で、全国平均よりやや長く、全国順位は19位となっています。
県内では、明和町、津市、鈴鹿市等で長く、尾鷲市、鳥羽市は80年未満と短くなっています。

【資料出所】

厚生労働省「都道府県別生命表」、「市区町村別生命表」

【備考】

平均寿命とは、当該人口集団の全ての年齢の死亡状況を集約し、0歳児が平均して何年生きられるかを示した値。

単位：年

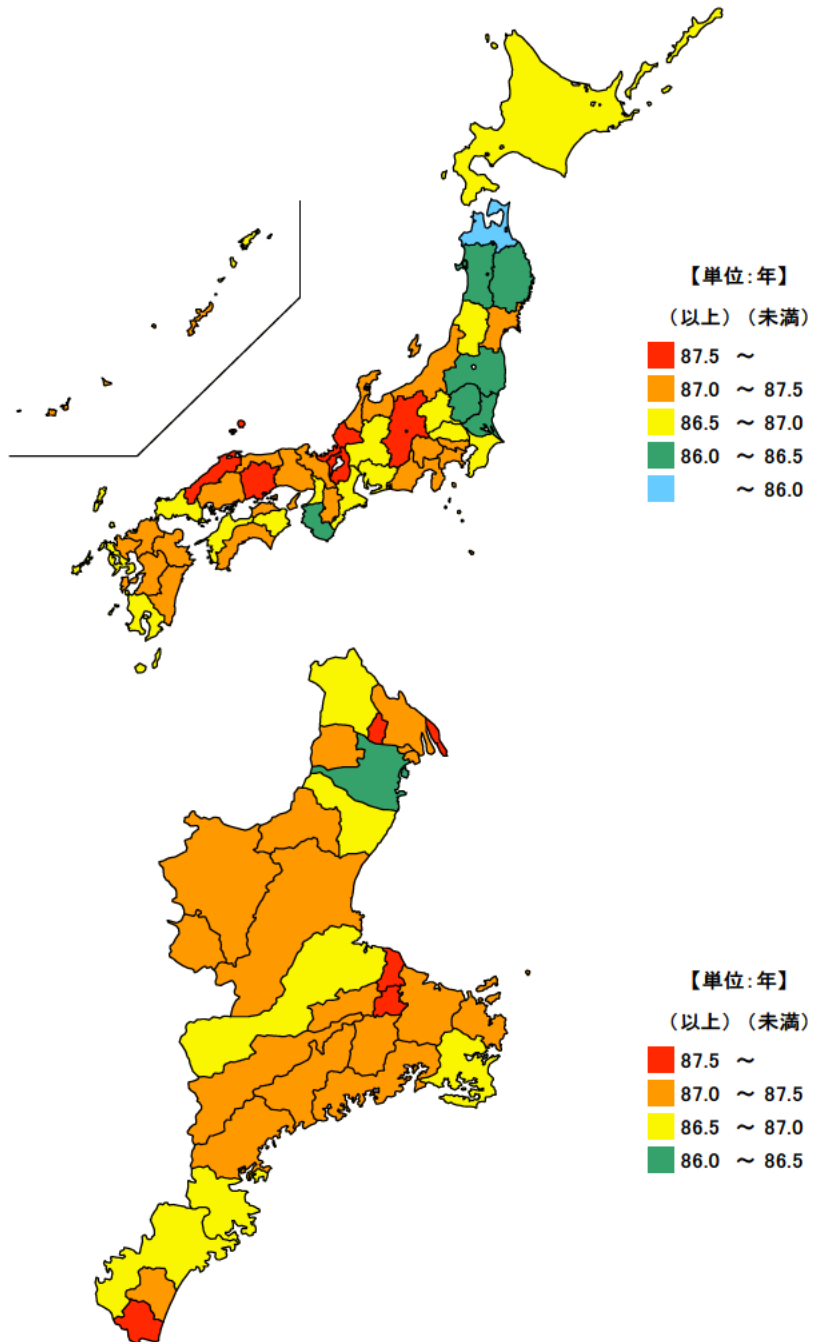
| 都道府県 | 値 | 順位 |
|------|-------|----|
| 全 国 | 87.01 | |
| 長野県 | 87.67 | 1 |
| 岡山県 | 87.67 | 2 |
| 島根県 | 87.64 | 3 |
| 滋賀県 | 87.57 | 4 |
| 福井県 | 87.54 | 5 |
| 三重県 | 86.99 | 27 |
| 福島県 | 86.40 | 43 |
| 秋田県 | 86.38 | 44 |
| 茨城県 | 86.33 | 45 |
| 栃木県 | 86.24 | 46 |
| 青森県 | 85.93 | 47 |

単位：年

| 市町 | 値 | 順位 |
|------|------|----|
| 東員町 | 87.6 | 1 |
| 明和町 | 87.6 | 1 |
| 玉城町 | 87.6 | 1 |
| 木曾岬町 | 87.5 | 4 |
| 紀宝町 | 87.5 | 4 |
| 津市 | 87.4 | 6 |
| 亀山市 | 87.3 | 7 |
| 紀北町 | 87.3 | 7 |
| 朝日町 | 87.2 | 9 |
| 多気町 | 87.2 | 9 |
| 御浜町 | 87.2 | 9 |
| 桑名市 | 87.1 | 12 |
| 伊賀市 | 87.1 | 12 |
| 川越町 | 87.1 | 12 |
| 大台町 | 87.1 | 12 |
| 度会町 | 87.1 | 12 |
| 伊勢市 | 87.0 | 17 |
| 名張市 | 87.0 | 17 |
| 鳥羽市 | 87.0 | 17 |
| 菟野町 | 87.0 | 17 |
| 大紀町 | 87.0 | 17 |
| 南伊勢町 | 87.0 | 17 |
| 鈴鹿市 | 86.9 | 23 |
| いなべ市 | 86.9 | 23 |
| 志摩市 | 86.8 | 25 |
| 松阪市 | 86.7 | 26 |
| 熊野市 | 86.6 | 27 |
| 尾鷲市 | 86.5 | 28 |
| 四日市市 | 86.4 | 29 |

● 平均寿命〔女〕

平成27年



平成27年の三重県の女の平均寿命は86.99年で、全国平均よりやや短く、全国順位は27位となっています。

県内では、東員町、明和町、玉城町等が長く、四日市市、尾鷲市、熊野市等が短くなっています。

【資料出所】

厚生労働省「都道府県別生命表」、「市区町村別生命表」

【備考】

平均寿命とは、当該人口集団の全ての年齢の死亡状況を集約し、0歳児が平均して何年生きられるかを示した値。

● 一般病院数(人口10万人当たり)

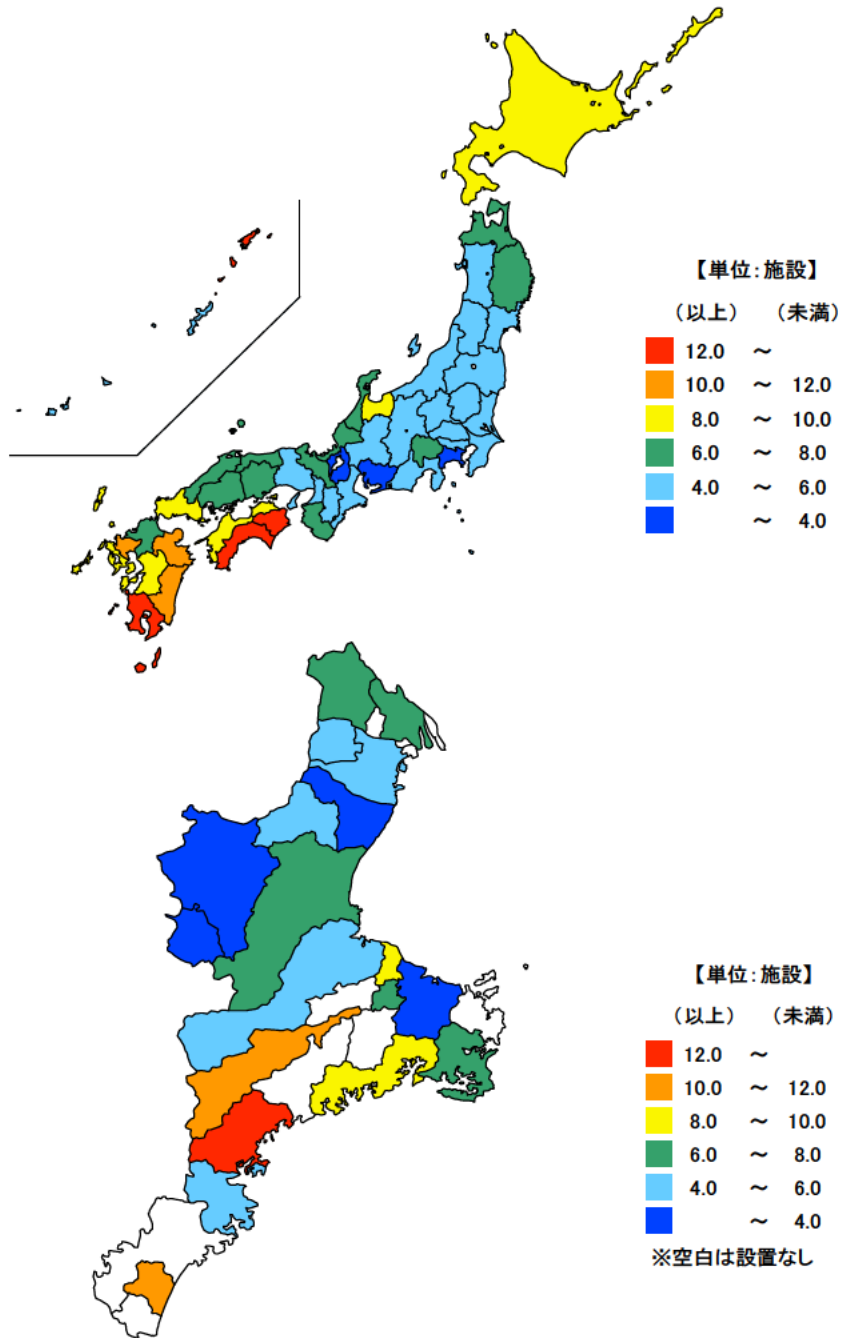
平成29年10月1日

単位：施設

| 都道府県 | 値 | 順位 |
|---------|------|----|
| 全 国 | 5.8 | |
| 高 知 県 | 16.5 | 1 |
| 鹿 児 島 県 | 12.9 | 2 |
| 徳 島 県 | 12.7 | 3 |
| 大 分 県 | 11.5 | 4 |
| 宮 崎 県 | 11.3 | 5 |
| 三 重 県 | 4.8 | 38 |
| 静 岡 県 | 4.1 | 43 |
| 埼 玉 県 | 4.0 | 44 |
| 愛 知 県 | 3.8 | 45 |
| 滋 賀 県 | 3.5 | 46 |
| 神 奈 川 県 | 3.2 | 47 |

単位：施設

| 市 町 | 値 | 順位 |
|---------|------|----|
| 紀 北 町 | 12.8 | 1 |
| 御 浜 町 | 11.9 | 2 |
| 大 台 町 | 10.8 | 3 |
| 明 和 町 | 8.9 | 4 |
| 南伊勢町 | 8.3 | 5 |
| 津 市 | 7.2 | 6 |
| 桑 名 市 | 7.1 | 7 |
| いなべ市 | 6.6 | 8 |
| 玉 城 町 | 6.5 | 9 |
| 志 摩 市 | 6.2 | 10 |
| 亀 山 市 | 6.0 | 11 |
| 尾 鷲 市 | 5.8 | 12 |
| 菰 野 町 | 4.9 | 13 |
| 松 阪 市 | 4.3 | 14 |
| 四 日 市 市 | 4.2 | 15 |
| 鈴 鹿 市 | 3.6 | 16 |
| 伊 賀 市 | 3.4 | 17 |
| 伊 勢 市 | 3.2 | 18 |
| 名 張 市 | 2.6 | 19 |
| 鳥 羽 市 | - | - |
| 熊 野 市 | - | - |
| 木 曾 岬 町 | - | - |
| 東 員 町 | - | - |
| 朝 日 町 | - | - |
| 川 越 町 | - | - |
| 多 気 町 | - | - |
| 度 会 町 | - | - |
| 大 紀 町 | - | - |
| 紀 宝 町 | - | - |



平成29年10月1日現在の三重県の人口10万人当たり一般病院数は4.8施設で、全国順位は38位となっています。

【資料出所】

厚生労働省「医療施設調査」

全国・都道府県の総人口：総務省統計局「人口推計」

三重県市町の総人口：三重県戦略企画部統計課「推計人口」

【算出方法】人口10万人当たり一般病院数＝一般病院数÷総人口×100,000

【備考】一般病院とは、医師又は歯科医師が医業又は歯科医業を行う場所であって、患者20人以上の入院施設を有し、精神科病院(精神病床のみを有する病院)以外のものをいう。

● 一般診療所数(人口10万人当たり)

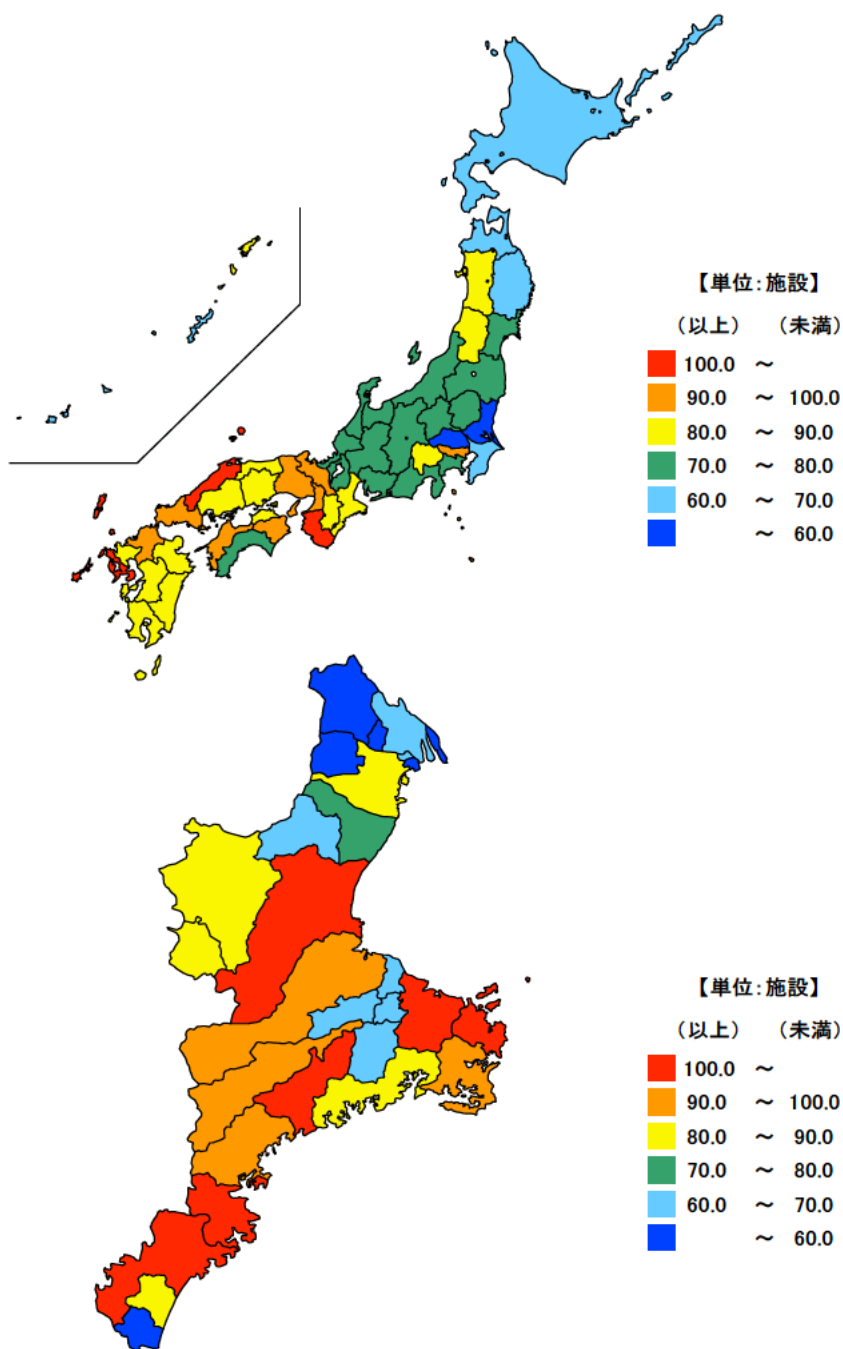
平成29年10月1日

単位：施設

| 都道府県 | 値 | 順位 |
|------|-------|----|
| 全 国 | 80.1 | |
| 和歌山県 | 109.5 | 1 |
| 島根県 | 105.3 | 2 |
| 長崎県 | 101.9 | 3 |
| 徳島県 | 98.3 | 4 |
| 東京都 | 96.6 | 5 |
| 三重県 | 84.7 | 18 |
| 北海道 | 63.6 | 43 |
| 沖縄県 | 61.1 | 44 |
| 千葉県 | 60.2 | 45 |
| 茨城県 | 59.8 | 46 |
| 埼玉県 | 58.3 | 47 |

単位：施設

| 市 町 | 値 | 順位 |
|---------|-------|----|
| 熊 野 市 | 155.0 | 1 |
| 尾 鷲 市 | 121.8 | 2 |
| 鳥 羽 市 | 107.4 | 3 |
| 大 紀 町 | 106.5 | 4 |
| 伊 勢 市 | 104.0 | 5 |
| 津 市 | 100.1 | 6 |
| 大 台 町 | 97.2 | 7 |
| 紀 北 町 | 96.4 | 8 |
| 松 阪 市 | 93.4 | 9 |
| 志 摩 市 | 90.4 | 10 |
| 名 張 市 | 83.9 | 11 |
| 四 日 市 市 | 83.8 | 12 |
| 御 浜 町 | 83.1 | 13 |
| 南 伊 勢 町 | 82.9 | 14 |
| 伊 賀 市 | 82.2 | 15 |
| 鈴 鹿 市 | 77.8 | 16 |
| 亀 山 市 | 69.8 | 17 |
| 多 気 町 | 68.4 | 18 |
| 明 和 町 | 66.4 | 19 |
| 桑 名 市 | 65.7 | 20 |
| 玉 城 町 | 65.2 | 21 |
| 朝 日 町 | 64.6 | 22 |
| 度 会 町 | 61.5 | 23 |
| いなべ市 | 57.2 | 24 |
| 菟 野 町 | 56.7 | 25 |
| 紀 宝 町 | 55.1 | 26 |
| 川 越 町 | 54.0 | 27 |
| 東 員 町 | 51.2 | 28 |
| 木 曽 岬 町 | 47.7 | 29 |



平成29年10月1日現在の三重県の人口10万人当たり一般診療所数は84.7施設で、全国順位は18位となっています。

【資料出所】

厚生労働省「医療施設調査」

全国・都道府県の総人口：総務省統計局「人口推計」

三重県市町の総人口：三重県戦略企画部統計課「推計人口」

【算出方法】一般診療所数÷総人口×100,000

【備考】一般診療所とは、医師又は歯科医師が医業又は歯科医業を行う場所(歯科医業のみは除く。)であって、患者の入院施設を有しないもの又は患者19人以下の入院施設を有するものをいう。

● 歯科診療所数(人口10万人当たり)

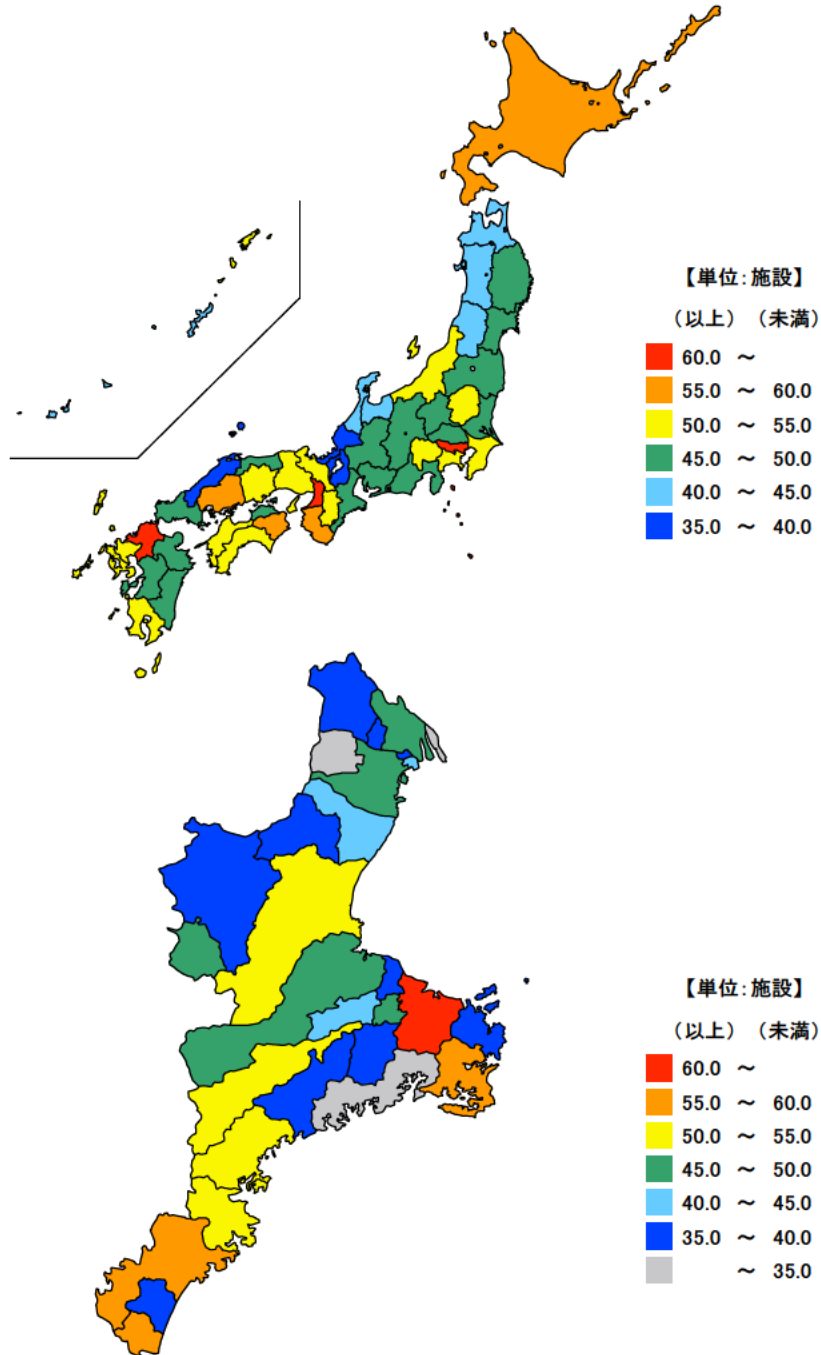
平成29年10月1日

単位：施設

| 都道府県 | 値 | 順位 |
|------|------|----|
| 全 国 | 54.1 | |
| 東京都 | 77.5 | 1 |
| 大阪府 | 62.4 | 2 |
| 福岡県 | 60.6 | 3 |
| 徳島県 | 57.6 | 4 |
| 和歌山県 | 57.1 | 5 |
| 三重県 | 46.5 | 34 |
| 石川県 | 42.0 | 43 |
| 青森県 | 41.8 | 44 |
| 島根県 | 39.6 | 45 |
| 滋賀県 | 39.3 | 46 |
| 福井県 | 38.0 | 47 |

単位：施設

| 市 町 | 値 | 順位 |
|------|------|----|
| 伊勢市 | 61.1 | 1 |
| 熊野市 | 59.6 | 2 |
| 志摩市 | 59.6 | 3 |
| 紀宝町 | 55.1 | 4 |
| 大台町 | 54.0 | 5 |
| 尾鷲市 | 52.2 | 6 |
| 紀北町 | 51.4 | 7 |
| 津市 | 51.1 | 8 |
| 名張市 | 47.7 | 9 |
| 桑名市 | 47.1 | 10 |
| 四日市市 | 46.4 | 11 |
| 松阪市 | 46.4 | 12 |
| 玉城町 | 45.7 | 13 |
| 鈴鹿市 | 41.7 | 14 |
| 多気町 | 41.1 | 15 |
| 川越町 | 40.5 | 16 |
| 亀山市 | 39.9 | 17 |
| 明和町 | 39.8 | 18 |
| 東員町 | 39.4 | 19 |
| 鳥羽市 | 37.6 | 20 |
| いなべ市 | 37.4 | 21 |
| 度会町 | 36.9 | 22 |
| 朝日町 | 36.9 | 23 |
| 伊賀市 | 36.0 | 24 |
| 御浜町 | 35.6 | 25 |
| 大紀町 | 35.5 | 26 |
| 菟野町 | 34.5 | 27 |
| 南伊勢町 | 33.2 | 28 |
| 木曾岬町 | 31.8 | 29 |



平成29年10月1日現在の三重県の人口10万人当たり歯科診療所数は46.5施設で、全国順位は34位となっています。

【資料出所】

厚生労働省「医療施設調査」
 全国・都道府県の総人口：総務省統計局「人口推計」
 三重県市町の総人口：三重県戦略企画部統計課「推計人口」

【算出方法】

歯科診療所数 ÷ 総人口 × 100,000

● 病院の一般病床数(人口10万人当たり)

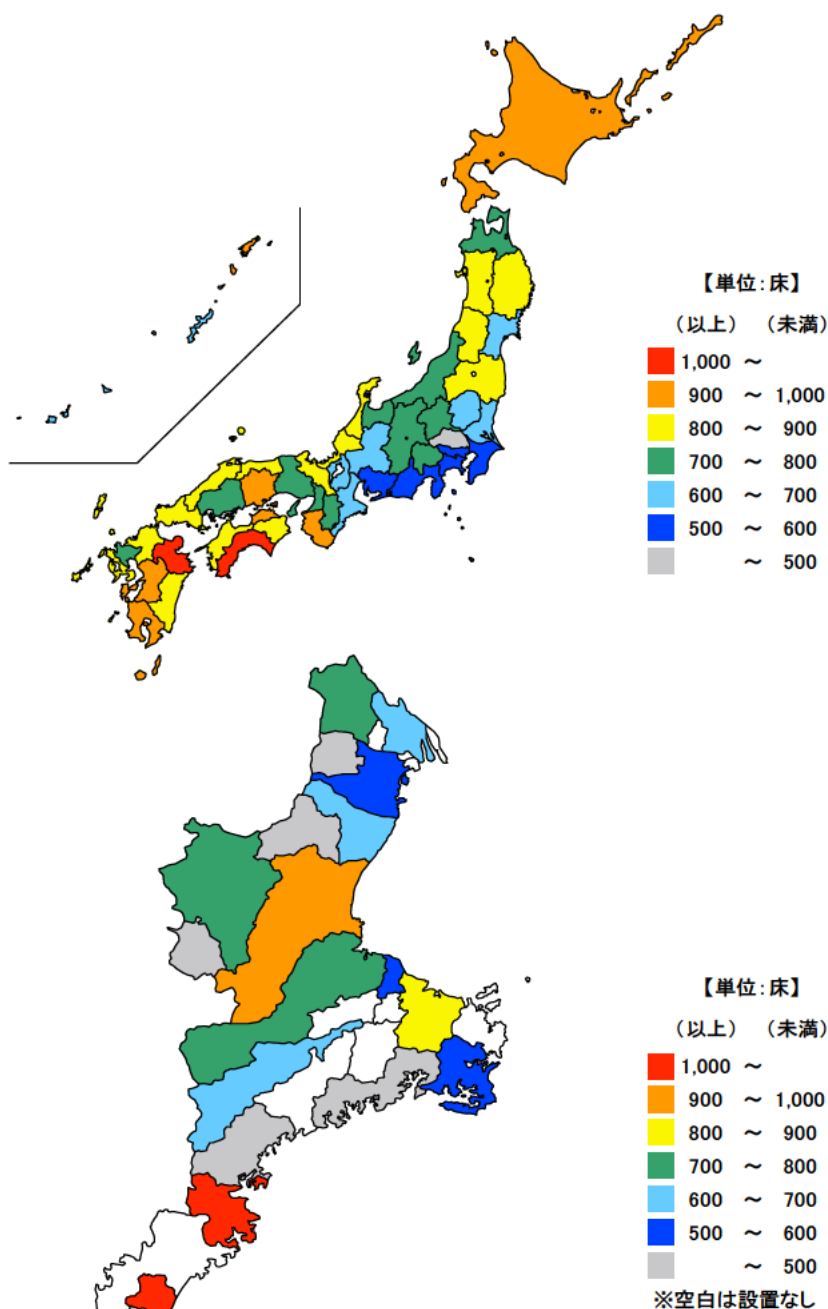
平成29年10月1日

単位：床

| 都道府県 | 値 | 順位 |
|---------|---------|----|
| 全 国 | 703.1 | |
| 高 知 県 | 1,109.8 | 1 |
| 大 分 県 | 1,025.4 | 2 |
| 北 海 道 | 989.5 | 3 |
| 鹿 児 島 県 | 944.0 | 4 |
| 岡 山 県 | 940.4 | 5 |
| 三 重 県 | 629.4 | 40 |
| 千 葉 県 | 577.0 | 43 |
| 静 岡 県 | 570.5 | 44 |
| 愛 知 県 | 529.5 | 45 |
| 神 奈 川 県 | 506.7 | 46 |
| 埼 玉 県 | 497.4 | 47 |

単位：床

| 市 町 | 値 | 順位 |
|---------|---------|----|
| 御 浜 町 | 2,374.2 | 1 |
| 尾 鷲 市 | 1,154.5 | 2 |
| 津 市 | 938.5 | 3 |
| 伊 勢 市 | 836.9 | 4 |
| 松 阪 市 | 786.0 | 5 |
| いなべ市 | 716.7 | 6 |
| 伊 賀 市 | 706.8 | 7 |
| 鈴 鹿 市 | 648.7 | 8 |
| 桑 名 市 | 620.5 | 9 |
| 大 台 町 | 615.9 | 10 |
| 四 日 市 市 | 591.2 | 11 |
| 志 摩 市 | 581.2 | 12 |
| 明 和 町 | 571.1 | 13 |
| 菟 野 町 | 421.7 | 14 |
| 南 伊 勢 町 | 414.6 | 15 |
| 名 張 市 | 329.1 | 16 |
| 亀 山 市 | 187.5 | 17 |
| 紀 北 町 | 173.5 | 18 |
| 鳥 羽 市 | - | - |
| 熊 野 市 | - | - |
| 木 曾 岬 町 | - | - |
| 東 員 町 | - | - |
| 朝 日 町 | - | - |
| 川 越 町 | - | - |
| 多 気 町 | - | - |
| 玉 城 町 | - | - |
| 度 会 町 | - | - |
| 大 紀 町 | - | - |
| 紀 宝 町 | - | - |



平成29年10月1日現在の三重県の人口10万人当たり病院の一般病床数は629.4床で、全国順位は40位となっています。

【資料出所】

厚生労働省「医療施設調査」

全国・都道府県の総人口：総務省統計局「人口推計」

三重県市町の総人口：三重県戦略企画部統計課「推計人口」

【算出方法】

病院の一般病床数÷総人口×100,000

● 病院の療養病床数(人口10万人当たり)

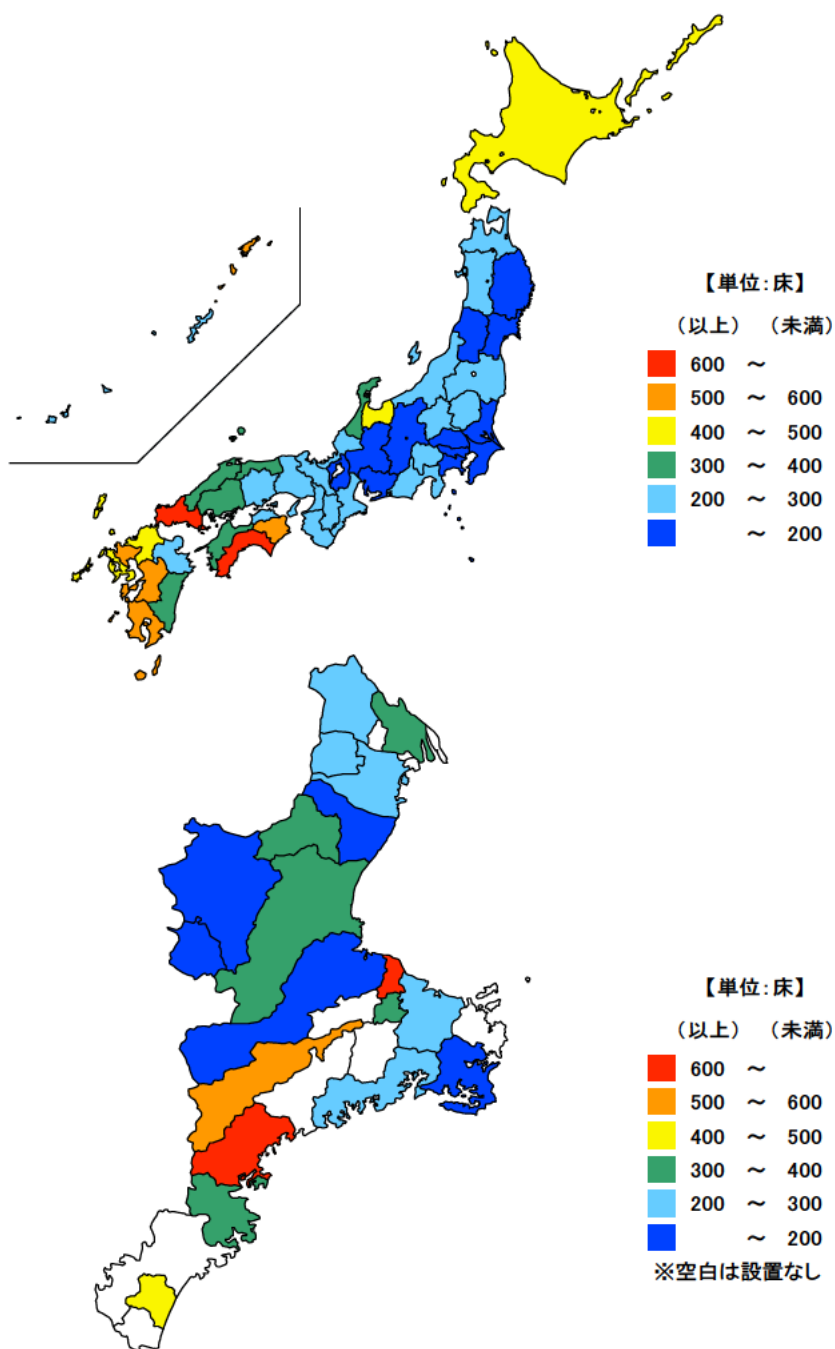
平成29年10月1日

単位：床

| 都道府県 | 値 | 順位 |
|---------|-------|----|
| 全 国 | 256.7 | |
| 高 知 県 | 914.0 | 1 |
| 山 口 県 | 677.3 | 2 |
| 徳 島 県 | 577.9 | 3 |
| 鹿 児 島 県 | 529.5 | 4 |
| 佐 賀 県 | 527.7 | 5 |
| 三 重 県 | 226.3 | 30 |
| 千 葉 県 | 172.9 | 43 |
| 埼 玉 県 | 159.9 | 44 |
| 岐 阜 県 | 159.3 | 45 |
| 宮 城 県 | 149.0 | 46 |
| 神 奈 川 県 | 145.4 | 47 |

単位：床

| 市 町 | 値 | 順位 |
|---------|---------|----|
| 紀 北 町 | 2,113.6 | 1 |
| 明 和 町 | 796.9 | 2 |
| 大 台 町 | 572.7 | 3 |
| 御 浜 町 | 474.8 | 4 |
| 桑 名 市 | 349.9 | 5 |
| 玉 城 町 | 326.1 | 6 |
| 尾 鷲 市 | 324.9 | 7 |
| 亀 山 市 | 309.1 | 8 |
| 津 市 | 308.1 | 9 |
| 南伊勢町 | 215.6 | 10 |
| いなべ市 | 215.4 | 11 |
| 伊 勢 市 | 210.4 | 12 |
| 菰 野 町 | 207.2 | 13 |
| 四日市市 | 200.4 | 14 |
| 松 阪 市 | 199.1 | 15 |
| 志 摩 市 | 184.8 | 16 |
| 鈴 鹿 市 | 120.6 | 17 |
| 名 張 市 | 103.2 | 18 |
| 伊 賀 市 | 45.0 | 19 |
| 鳥 羽 市 | - | - |
| 熊 野 市 | - | - |
| 木 曾 岬 町 | - | - |
| 東 員 町 | - | - |
| 朝 日 町 | - | - |
| 川 越 町 | - | - |
| 多 気 町 | - | - |
| 度 会 町 | - | - |
| 大 紀 町 | - | - |
| 紀 宝 町 | - | - |



平成29年10月1日現在の三重県の人口10万人当たり病院の療養病床数は226.3床で、全国順位は30位となっています。

【資料出所】

厚生労働省「医療施設調査」

全国・都道府県の総人口：総務省統計局「人口推計」

三重県市町の総人口：三重県戦略企画部統計課「推計人口」

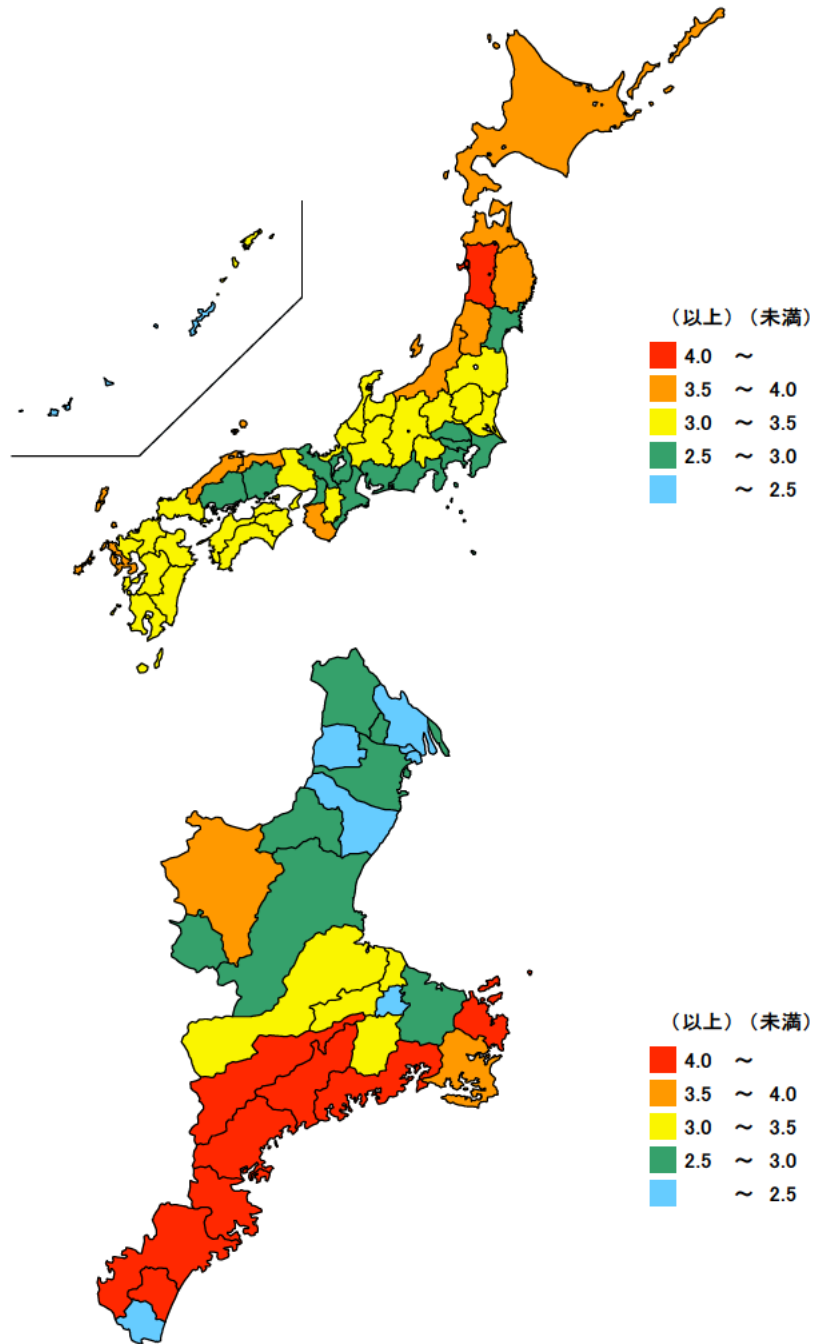
【算出方法】

病院の療養病床数÷総人口×100,000

● 悪性新生物〈腫瘍〉の死亡率(人口千人当たり)

平成29年

| 都道府県 | 値 | 順位 |
|---------|------|----|
| 全 国 | 3.00 | |
| 秋 田 県 | 4.13 | 1 |
| 青 森 県 | 3.91 | 2 |
| 島 根 県 | 3.71 | 3 |
| 岩 手 県 | 3.70 | 4 |
| 山 形 県 | 3.63 | 5 |
| 三 重 県 | 2.95 | 37 |
| 滋 賀 県 | 2.64 | 43 |
| 神 奈 川 県 | 2.62 | 44 |
| 愛 知 県 | 2.62 | 45 |
| 東 京 都 | 2.56 | 46 |
| 沖 縄 県 | 2.12 | 47 |



平成29年の三重県の悪性新生物〈腫瘍〉の死亡率(人口千人当たり)は2.95で、全国順位は37位となっています。

| 市 町 | 値 | 順位 |
|---------|------|----|
| 熊 野 市 | 6.02 | 1 |
| 南伊勢町 | 5.72 | 2 |
| 大 台 町 | 5.40 | 3 |
| 御 浜 町 | 5.34 | 4 |
| 尾 鷲 市 | 5.16 | 5 |
| 紀 北 町 | 4.95 | 6 |
| 大 紀 町 | 4.85 | 7 |
| 鳥 羽 市 | 4.62 | 8 |
| 志 摩 市 | 3.70 | 9 |
| 伊 賀 市 | 3.69 | 10 |
| 多 気 町 | 3.49 | 11 |
| 度 会 町 | 3.20 | 12 |
| 明 和 町 | 3.05 | 13 |
| 松 阪 市 | 3.04 | 14 |
| 津 市 | 2.92 | 15 |
| 名 張 市 | 2.86 | 16 |
| 伊 勢 市 | 2.69 | 17 |
| 亀 山 市 | 2.65 | 18 |
| 四 日 市 市 | 2.58 | 19 |
| 東 員 町 | 2.56 | 20 |
| 木 曾 岬 町 | 2.54 | 21 |
| いなべ市 | 2.51 | 22 |
| 桑 名 市 | 2.48 | 23 |
| 紀 宝 町 | 2.39 | 24 |
| 鈴 鹿 市 | 2.34 | 25 |
| 菟 野 町 | 2.32 | 26 |
| 川 越 町 | 2.23 | 27 |
| 玉 城 町 | 1.76 | 28 |
| 朝 日 町 | 1.48 | 29 |

【資料出所】

全国・都道府県、三重県市町の悪性新生物〈腫瘍〉の死亡者数：厚生労働省「人口動態調査」

全国・都道府県の日本人人口：総務省統計局「人口推計」

三重県市町の総人口：三重県戦略企画部統計課「推計人口」

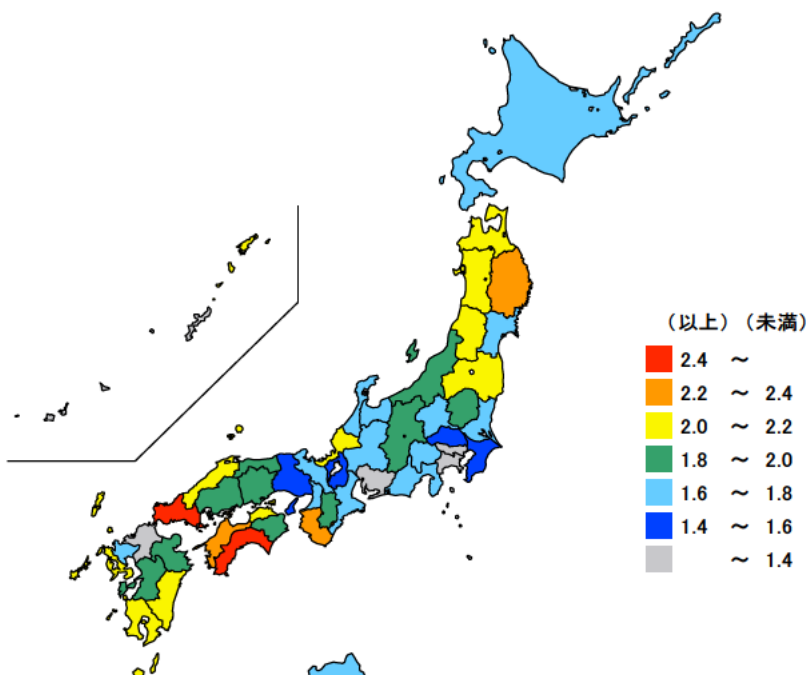
【算出方法】

全国・都道府県：悪性新生物〈腫瘍〉の死亡者数÷日本人人口×1,000

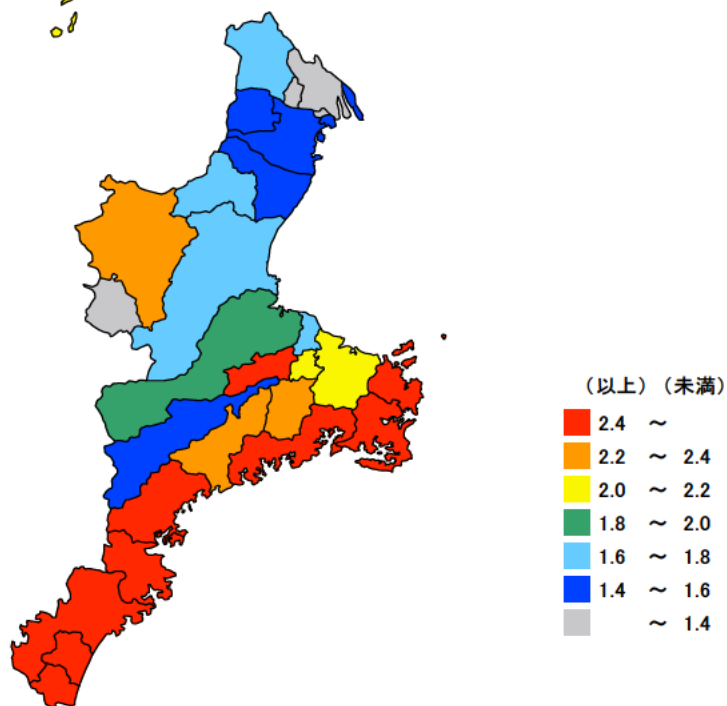
三重県市町：悪性新生物〈腫瘍〉の死亡者数÷総人口×1,000

● 心疾患（高血圧性除く）の死亡率（人口千人当たり） 平成29年

| 都道府県 | 値 | 順位 |
|---------|------|----|
| 全 国 | 1.64 | |
| 高 知 県 | 2.56 | 1 |
| 山 口 県 | 2.41 | 2 |
| 愛 媛 県 | 2.36 | 3 |
| 和 歌 山 県 | 2.35 | 4 |
| 岩 手 県 | 2.34 | 5 |
| 三 重 県 | 1.80 | 26 |
| 東 京 都 | 1.33 | 43 |
| 神 奈 川 県 | 1.32 | 44 |
| 愛 知 県 | 1.19 | 45 |
| 沖 縄 県 | 1.18 | 46 |
| 福 岡 県 | 1.16 | 47 |



| 市 町 | 値 | 順位 |
|---------|------|----|
| 南伊勢町 | 3.90 | 1 |
| 御 浜 町 | 3.32 | 2 |
| 多 気 町 | 3.22 | 3 |
| 紀 宝 町 | 3.12 | 4 |
| 熊 野 市 | 2.92 | 5 |
| 尾 鷲 市 | 2.78 | 6 |
| 志 摩 市 | 2.57 | 7 |
| 紀 北 町 | 2.51 | 8 |
| 鳥 羽 市 | 2.47 | 9 |
| 大 紀 町 | 2.37 | 10 |
| 伊 賀 市 | 2.34 | 11 |
| 度 会 町 | 2.22 | 12 |
| 伊 勢 市 | 2.14 | 13 |
| 玉 城 町 | 2.02 | 14 |
| 松 阪 市 | 1.81 | 15 |
| 明 和 町 | 1.73 | 16 |
| 津 市 | 1.70 | 17 |
| いなべ市 | 1.65 | 18 |
| 亀 山 市 | 1.64 | 19 |
| 木 曽 岬 町 | 1.59 | 20 |
| 四 日 市 市 | 1.56 | 21 |
| 大 台 町 | 1.51 | 22 |
| 菰 野 町 | 1.43 | 23 |
| 川 越 町 | 1.42 | 24 |
| 鈴 鹿 市 | 1.41 | 25 |
| 名 張 市 | 1.39 | 26 |
| 東 員 町 | 1.38 | 27 |
| 桑 名 市 | 1.24 | 28 |
| 朝 日 町 | 1.01 | 29 |



平成29年の三重県の心疾患（高血圧性除く）の死亡率（人口千人当たり）は1.80で、全国順位は26位となっています。

【資料出所】

全国・都道府県、三重県市町の心疾患（高血圧性除く）の死亡者数：厚生労働省「人口動態調査」

全国・都道府県の日本人人口：総務省統計局「人口推計」

三重県市町の総人口：三重県戦略企画部統計課「推計人口」

【算出方法】

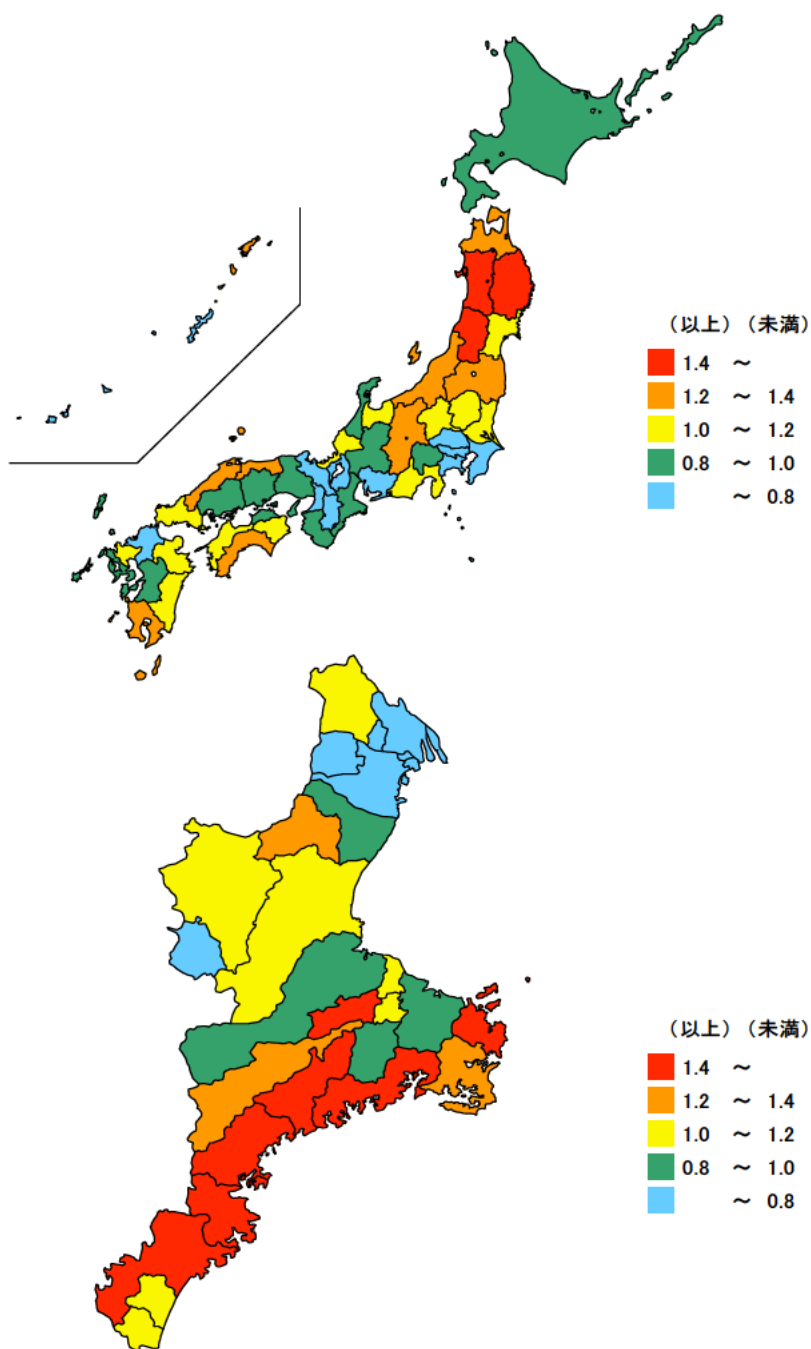
全国・都道府県：心疾患（高血圧性除く）の死亡者数÷日本人人口×1,000

三重県市町：心疾患（高血圧性除く）の死亡者数÷総人口×1,000

● 脳血管疾患の死亡率(人口千人当たり)

平成29年

| 都道府県 | 値 | 順位 |
|---------|------|----|
| 全 国 | 0.88 | |
| 秋 田 県 | 1.63 | 1 |
| 岩 手 県 | 1.56 | 2 |
| 山 形 県 | 1.43 | 3 |
| 青 森 県 | 1.33 | 4 |
| 島 根 県 | 1.29 | 5 |
| 三 重 県 | 0.94 | 32 |
| 神 奈 川 県 | 0.69 | 43 |
| 愛 知 県 | 0.67 | 44 |
| 東 京 都 | 0.67 | 45 |
| 沖 縄 県 | 0.67 | 46 |
| 大 阪 府 | 0.67 | 47 |



| 市 町 | 値 | 順位 |
|---------|------|----|
| 大 紀 町 | 1.89 | 1 |
| 南伊勢町 | 1.74 | 2 |
| 鳥 羽 市 | 1.72 | 3 |
| 多 気 町 | 1.71 | 4 |
| 紀 北 町 | 1.67 | 5 |
| 尾 鷲 市 | 1.62 | 6 |
| 熊 野 市 | 1.55 | 7 |
| 志 摩 市 | 1.33 | 8 |
| 大 台 町 | 1.30 | 9 |
| 亀 山 市 | 1.22 | 10 |
| 御 浜 町 | 1.19 | 11 |
| 玉 城 町 | 1.11 | 12 |
| 紀 宝 町 | 1.10 | 13 |
| 伊 賀 市 | 1.09 | 14 |
| 津 市 | 1.04 | 15 |
| いなべ市 | 1.03 | 16 |
| 明 和 町 | 1.02 | 17 |
| 度 会 町 | 0.98 | 18 |
| 松 阪 市 | 0.95 | 19 |
| 伊 勢 市 | 0.84 | 20 |
| 鈴 鹿 市 | 0.81 | 21 |
| 名 張 市 | 0.79 | 22 |
| 桑 名 市 | 0.76 | 23 |
| 四 日 市 市 | 0.69 | 24 |
| 菟 野 町 | 0.67 | 25 |
| 木 曾 岬 町 | 0.64 | 26 |
| 東 員 町 | 0.35 | 27 |
| 川 越 町 | 0.27 | 28 |
| 朝 日 町 | 0.18 | 29 |

平成29年の三重県の脳血管疾患の死亡率(人口千人当たり)は0.94で、全国順位は32位となっています。

【資料出所】

全国・都道府県、三重県市町の脳血管疾患の死亡者数：厚生労働省「人口動態調査」

全国・都道府県の日本人人口：総務省統計局「人口推計」

三重県市町の総人口：三重県戦略企画部統計課「推計人口」

【算出方法】

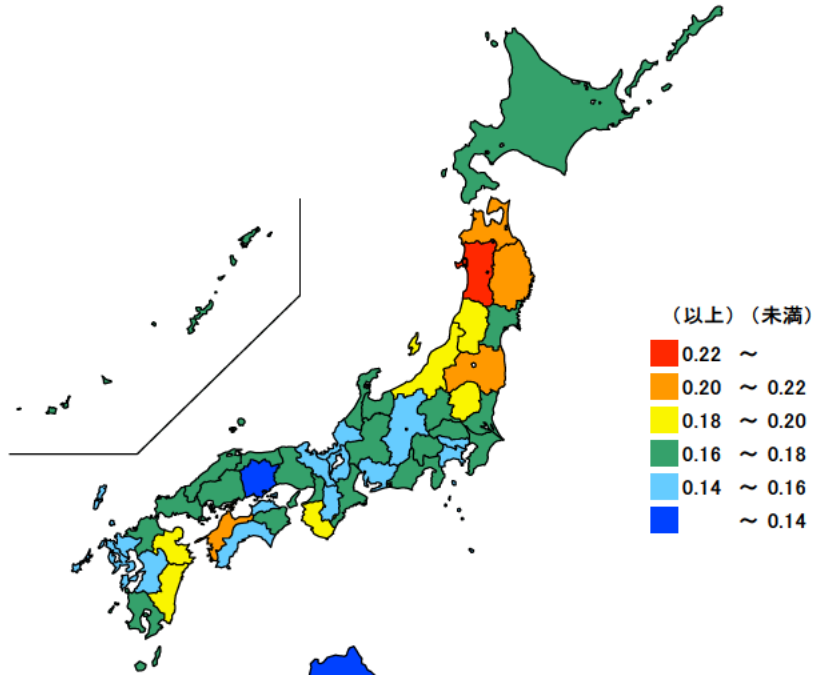
全国・都道府県：脳血管疾患の死亡者数÷日本人人口×1,000

三重県市町：脳血管疾患の死亡者数÷総人口×1,000

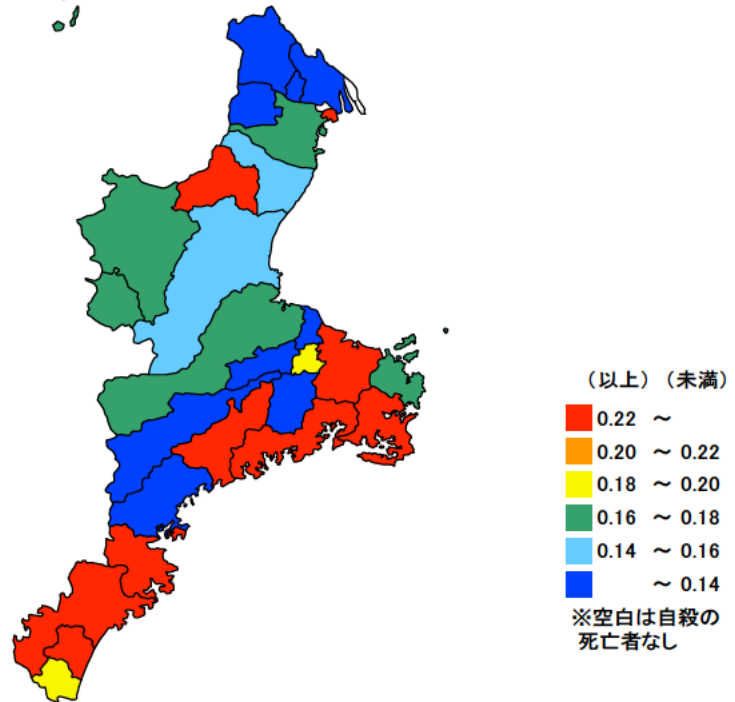
● 自殺の死亡率(人口千人当たり)

平成29年

| 都道府県 | 値 | 順位 |
|-------|-------|----|
| 全 国 | 0.164 | |
| 秋 田 県 | 0.244 | 1 |
| 岩 手 県 | 0.210 | 2 |
| 青 森 県 | 0.208 | 3 |
| 愛 媛 県 | 0.203 | 4 |
| 福 島 県 | 0.202 | 5 |
| 三 重 県 | 0.173 | 16 |
| 滋 賀 県 | 0.145 | 43 |
| 愛 知 県 | 0.144 | 44 |
| 京 都 府 | 0.141 | 45 |
| 奈 良 県 | 0.141 | 46 |
| 岡 山 県 | 0.140 | 47 |



| 市 町 | 値 | 順位 |
|---------|-------|----|
| 大 紀 町 | 0.355 | 1 |
| 川 越 町 | 0.338 | 2 |
| 亀 山 市 | 0.299 | 3 |
| 熊 野 市 | 0.298 | 4 |
| 尾 鷲 市 | 0.290 | 5 |
| 南伊勢町 | 0.249 | 6 |
| 志 摩 市 | 0.246 | 7 |
| 伊 勢 市 | 0.238 | 8 |
| 御 浜 町 | 0.237 | 9 |
| 玉 城 町 | 0.196 | 10 |
| 紀 宝 町 | 0.184 | 11 |
| 松 阪 市 | 0.179 | 12 |
| 伊 賀 市 | 0.169 | 13 |
| 名 張 市 | 0.168 | 14 |
| 四 日 市 市 | 0.168 | 15 |
| 鳥 羽 市 | 0.161 | 16 |
| 鈴 鹿 市 | 0.158 | 17 |
| 津 市 | 0.151 | 18 |
| 明 和 町 | 0.133 | 19 |
| 紀 北 町 | 0.128 | 20 |
| 菰 野 町 | 0.123 | 21 |
| 度 会 町 | 0.123 | 22 |
| 桑 名 市 | 0.114 | 23 |
| 大 台 町 | 0.108 | 24 |
| いなべ市 | 0.088 | 25 |
| 東 員 町 | 0.079 | 26 |
| 多 気 町 | 0.068 | 27 |
| 木曾岬町 | - | - |
| 朝 日 町 | - | - |



平成29年の三重県の自殺の死亡率(人口千人当たり)は0.173で、全国順位は16位となっています。

【資料出所】

全国・都道府県、三重県市町の自殺の死亡者数：厚生労働省「人口動態調査」

全国・都道府県の日本人人口：総務省統計局「人口推計」

三重県市町の総人口：三重県戦略企画部統計課「推計人口」

【算出方法】

全国・都道府県：自殺の死亡者数÷日本人人口×1,000

三重県市町：自殺の死亡者数÷総人口×1,000