

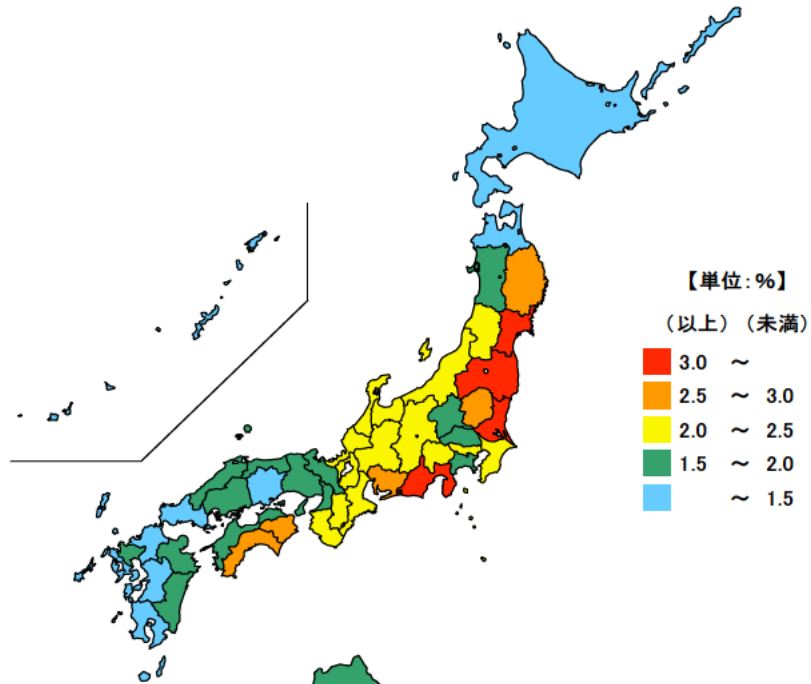
● (平成21年以降) 持ち家の耐震改修工事実施率 平成25年10月1日

単位：%

都道府県	値	順位
全 国	2.15	
宮 城 県	6.89	1
福 島 県	5.26	2
静 岡 県	4.10	3
茨 城 県	3.97	4
高 知 県	2.75	5
三 重 県	2.42	12
青 森 県	1.37	43
長 崎 県	1.31	44
山 口 県	1.26	45
北 海 道	1.25	46
沖 縄 県	0.89	47

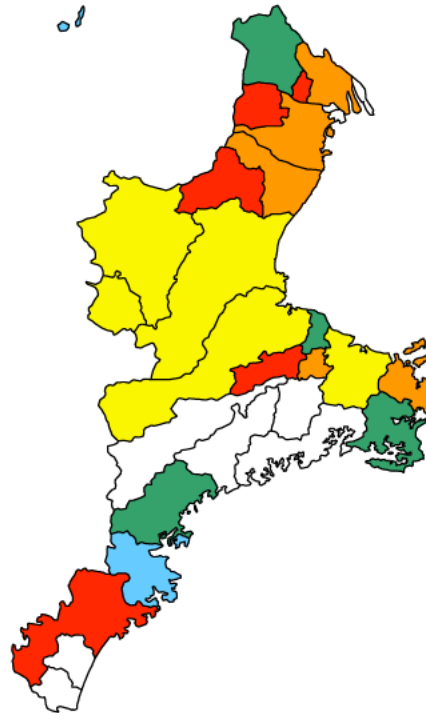

単位：%

市 町	値	順位
熊 野 市	4.85	1
多 気 町	3.69	2
亀 山 市	3.53	3
東 員 町	3.26	4
菟 野 町	3.16	5
鳥 羽 市	2.79	6
鈴 鹿 市	2.79	7
玉 城 町	2.69	8
四 日 市 市	2.59	9
桑 名 市 市	2.58	10
伊 賀 市 市	2.48	11
伊 勢 市 市	2.26	12
津 市 市	2.22	13
松 阪 市 市	2.05	14
名 張 市 市	2.02	15
紀 北 町	1.99	16
いなべ市	1.64	17
志 摩 市	1.56	18
明 和 町	1.53	19
尾 鷲 市	1.49	20
木曾岬町	***	-
朝 日 町	***	-
川 越 町	***	-
大 台 町	***	-
度 会 町	***	-
大 紀 町	***	-
南伊勢町	***	-
御 浜 町	***	-
紀 宝 町	***	-



【単位：%】

(以上) (未満)



【単位：%】

(以上) (未満)



※空白は非公表

平成25年10月1日現在、平成21年以降における三重県の持ち家の耐震改修工事実施率は2.42%で、全国順位は12位となっています。全国的には静岡県や震災のあった各県の率が高くなっています。県内では、熊野市、多気町、亀山市の順に高く、尾鷲市、明和町、志摩市等は低くなっています。

【資料出所】

総務省統計局「住宅・土地統計調査」

【算出方法】

平成21年以降に耐震改修工事をした持ち家数÷持ち家総数×100

【備考】

市町のデータについては、市及び人口1万5千人以上の町のみ公表