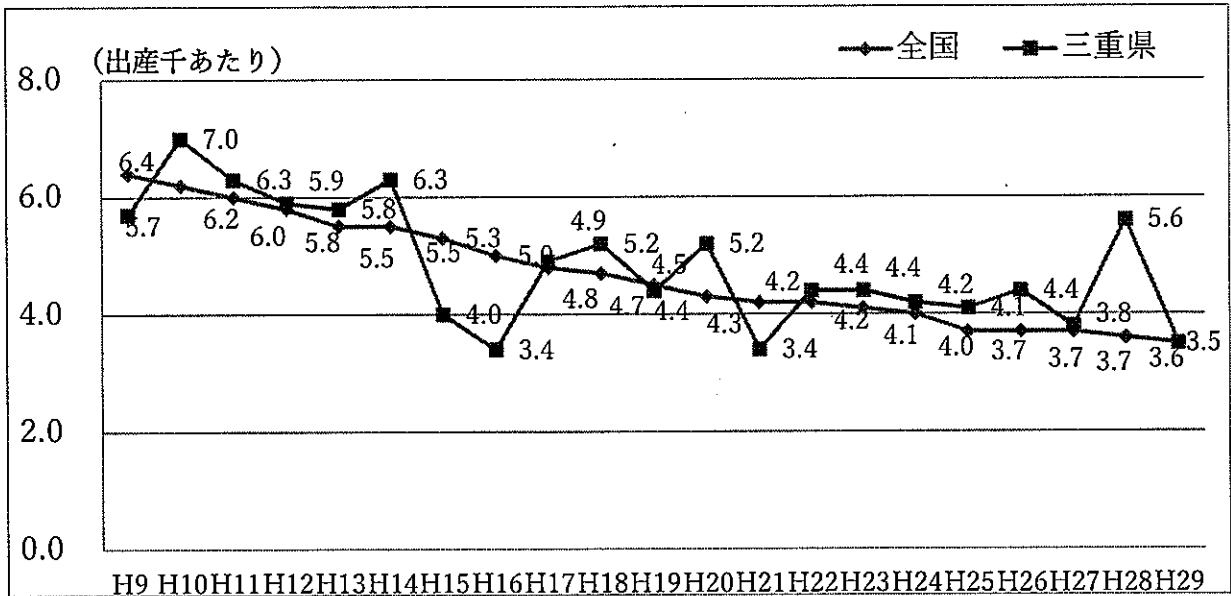
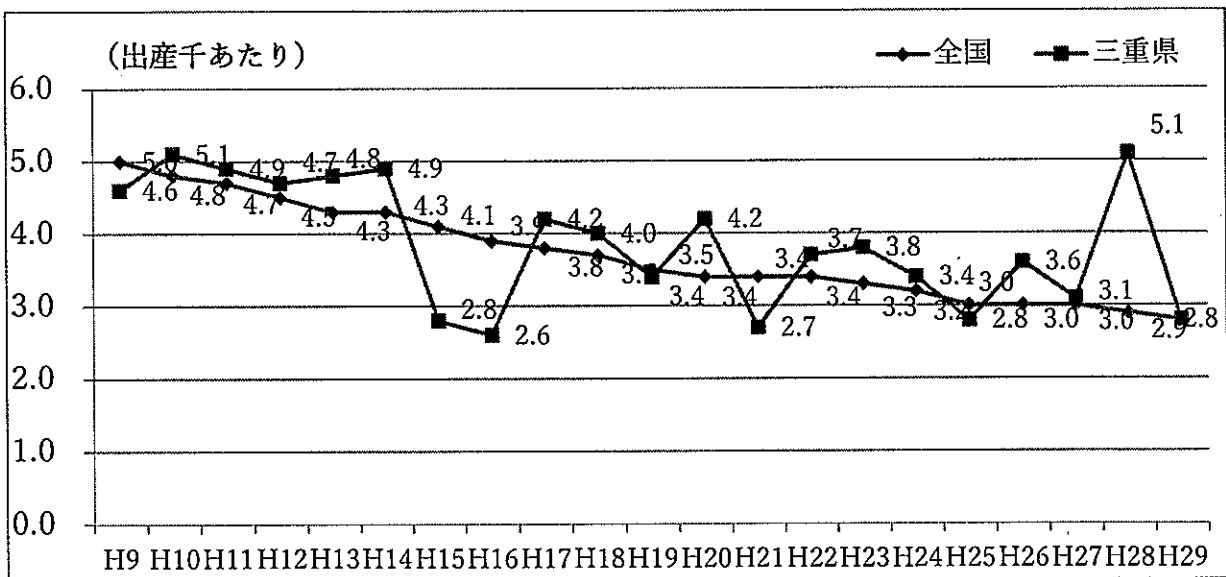


周産期死亡率等の推移

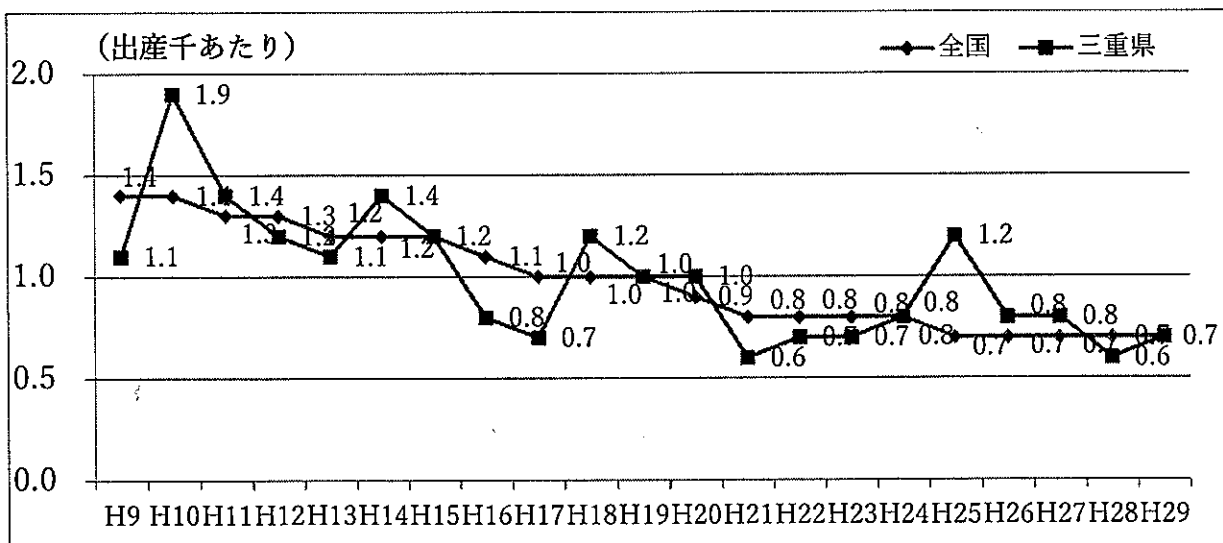
(1) 周産期死亡率



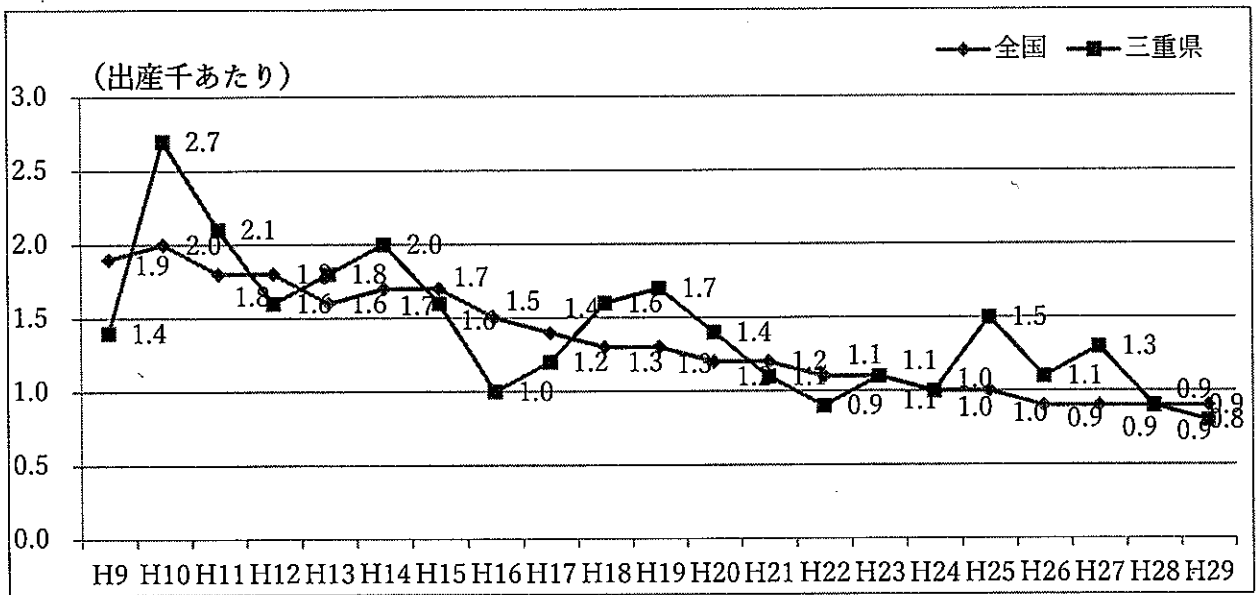
(2) 妊娠満22週以降の死亡率



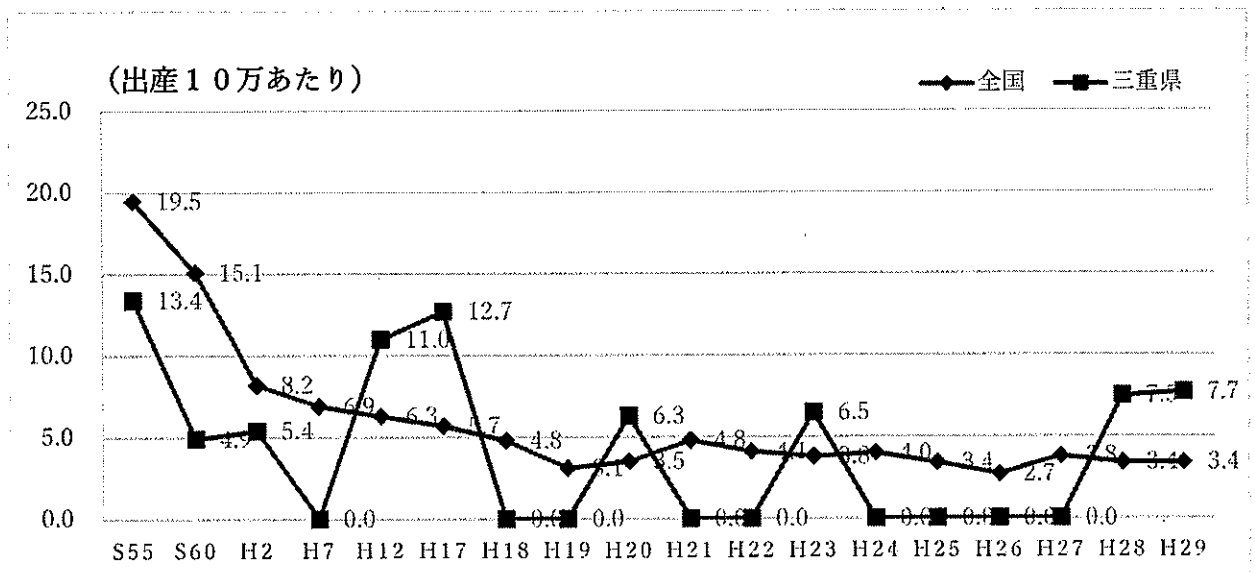
(3) 早期新生児死亡率



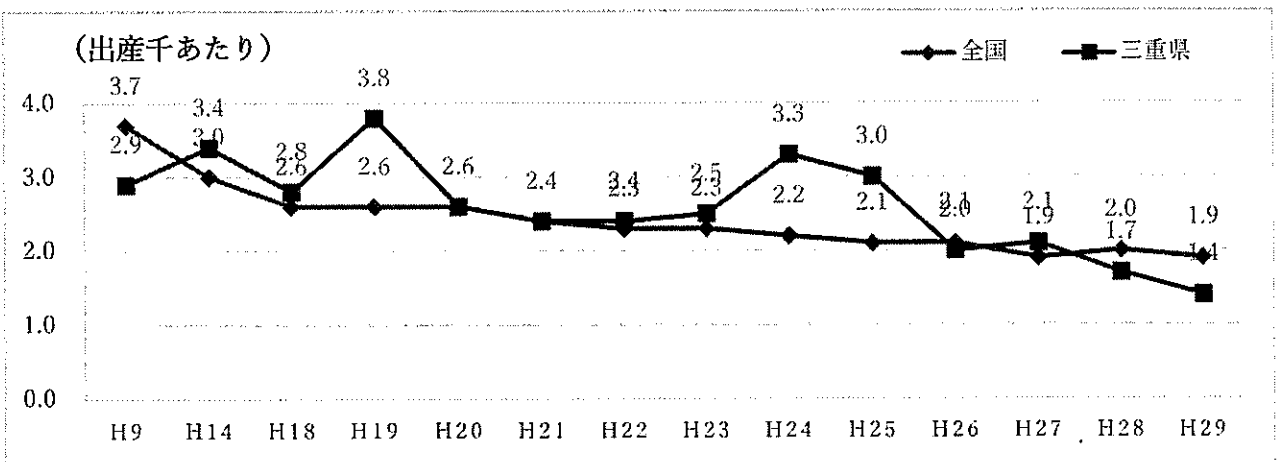
(4) 新生児死亡率



(5) 妊産婦死亡率



(参考) 乳児死亡率



## 平成29年度周産期死亡率

### 1 周産期死亡率の全国との比較

	H26	H27	H28	H29
全国平均	3.7	3.7	3.6	3.5
三重県	4.4 (9位)	3.8 (21位)	5.6 (1位)	3.5 (23位)

※単位は(%)、カッコの順位は下位からの順位

※周産期死亡率(人口千対(%))

$\frac{\text{年間周産期死亡数(妊娠満22週以降の死産数+早期新生児の死亡数)} \times 1000}{\text{年間出生数+年間の妊娠満22週以降の死産数}}$

年間出生数+年間の妊娠満22週以降の死産数

※早期新生児数：生後1週未満の死亡数

### 2 妊娠満22週以降の死産率と早期新生児の死亡率の推移

	H26	H27	H28	H29
周産期死亡率	4.4	3.8	5.6	3.5
妊娠満22週以降の死産率	3.6 (49人)	3.1 (43人)	5.1 (67人)	2.8 (36人)
早期新生児死亡率	0.8 (11人)	0.7 (10人)	0.6 (8人)	0.7 (9人)

※単位は(%)、カッコ内は人数

# 圏域別周産期死亡率

二次医療圏・ 構想区域	周産期死亡率/率				妊娠満22週以後の死産数/率				早期新生児死亡数/率			
	平成29年		平成28年		平成29年		平成28年		平成29年		平成28年	
	実数	率	実数	率	実数	率	実数	率	実数	率	実数	率
全国	3,308	3.5	3,516	3.6	2,683	2.8	2,840	2.9	625	0.7	676	0.7
三重県	45	3.5	75	5.6	36	2.8	67	5.0	9	0.7	8	0.6
北勢医療圏 (桑員区域)	24	3.8	43	6.3	16	2.5	38	5.6	8	1.3	5	0.7
(三泗区域)	9	5.8	9	5.3	6	3.8	8	4.7	3	1.9	1	0.6
(鈴亀区域)	10	3.3	22	7.0	6	2.0	20	6.4	4	1.3	2	0.6
中勢伊賀医療圏 (津区域)	5	2.7	12	6.0	4	2.2	10	5.0	1	0.6	2	1.0
(伊賀区域)	6	2	18	6.0	6	2.0	16	5.3	0	0	2	0.7
南勢志摩医療圏 (松阪区域)	5	2.5	12	6.5	5	2.5	11	5.9	0	0	1	0.5
(伊勢志摩区域)	1	0.9	6	5.3	1	0.9	5	4.3	0	0	1	0.9
東紀州医療圏 (区域)	12	4.1	14	4.6	11	3.8	13	4.3	1	0.4	1	0.3
	6	3.9	9	5.6	5	3.2	8	5.0	1	0.7	1	0.6
	6	4.4	5	3.5	6	4.4	5	3.5	0	0	0	0.0
	3	8.8	0	0.0	3	8.8	0	0.0	0	0	0	0.0

出典：厚生労働省「平成28年・29年人口動態調査」