

平成30年度有料老人ホーム事業者等集団指導

# 三重県の高齢者虐待の現状について

(高齢者虐待防止法に基づく平成28年度調査結果より)

平成31年2月13日(水)

三重県医療保健部長寿介護課

施設サービス班

下田 勝彦

# 本日のメニュー

全国

三重県

## ①高齢者虐待の件数の推移

- \* 相談・通報件数、認定件数

## ②養介護施設従事者等による高齢者虐待の状況

- \* 種別データ

- \* 発生要因

## ③養護者による高齢者虐待の状況





- \* 種別データ

- \* 発生要因

# (1) 高齢者虐待の判断件数、相談・通報件数

全国

(平成27年度比)

	養介護施設従事者等(※1)によるもの		養護者(※2)によるもの	
	虐待判断件数	相談・通報件数	虐待判断件数	相談・通報件数
28年度	452件	1,723件	16,384件	27,940件
27年度	408件	1,640件	15,976件	26,688件
増減 (増減率)	 44件 (10.8%)	 83件 (5.1%)	 408件 (2.6%)	 1,252件 (4.7%)





※1 介護老人福祉施設など養介護施設または居宅サービス事業など養介護事業の業務に従事する者

※2 高齢者の世話をしている家族、親族、同居人等

## (2) 高齢者虐待の判断件数、相談・通報件数

三重県

(平成27年度比)

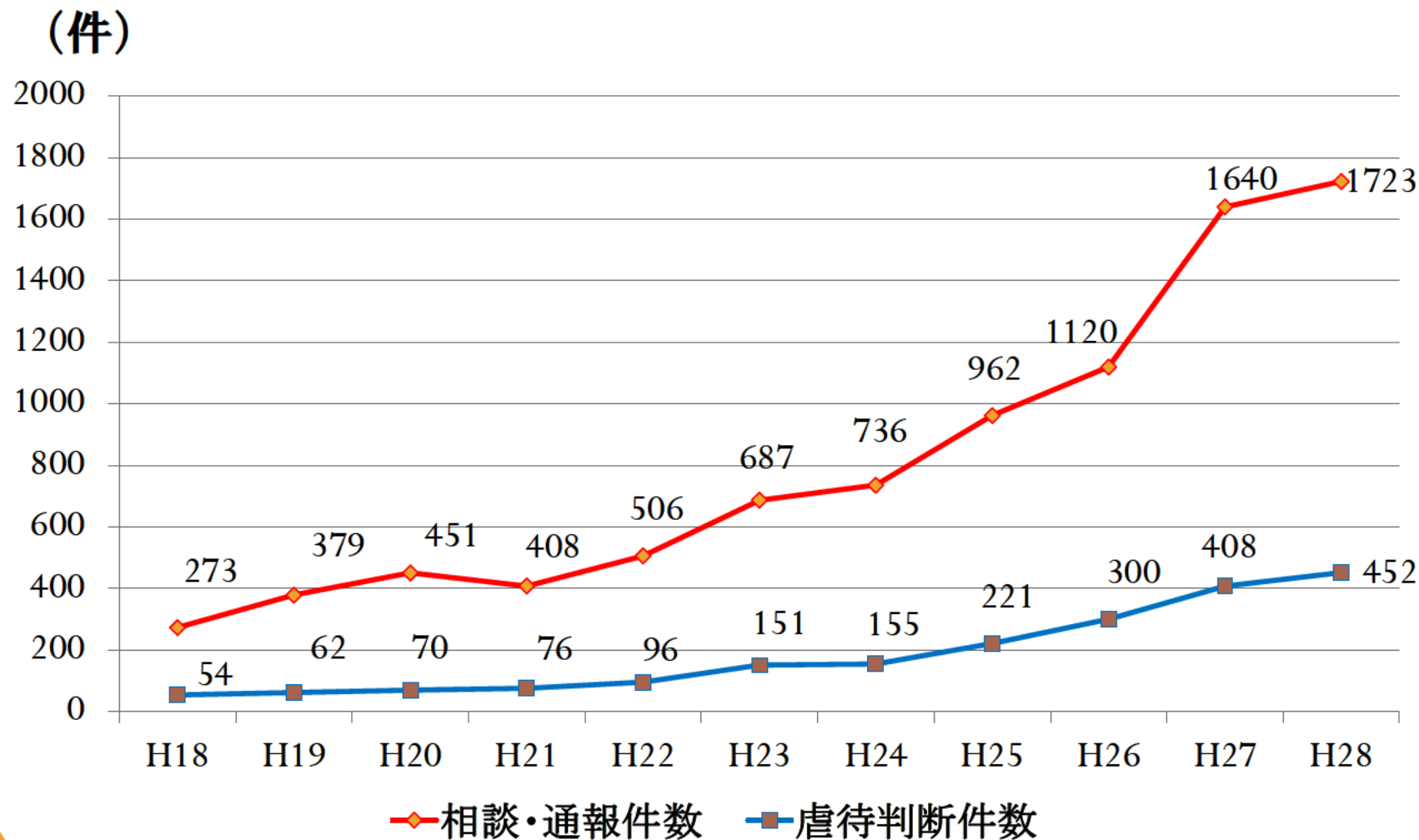
	養介護施設従事者等(※1)によるもの		養護者(※2)によるもの	
	虐待判断件数	相談・通報件数	虐待判断件数	相談・通報件数
28年度	4件	38件	222件	456件
27年度	7件	44件	223件	483件
増減	 △3件	 △6件	 △1件	 △27件
(増減率)	(△42.8%)	(△13.6%)	(△0.4%)	(△5.5%)

※1 介護老人福祉施設など養介護施設または居宅サービス事業など養介護事業の業務に従事する者

※2 高齢者の世話をしている家族、親族、同居人等

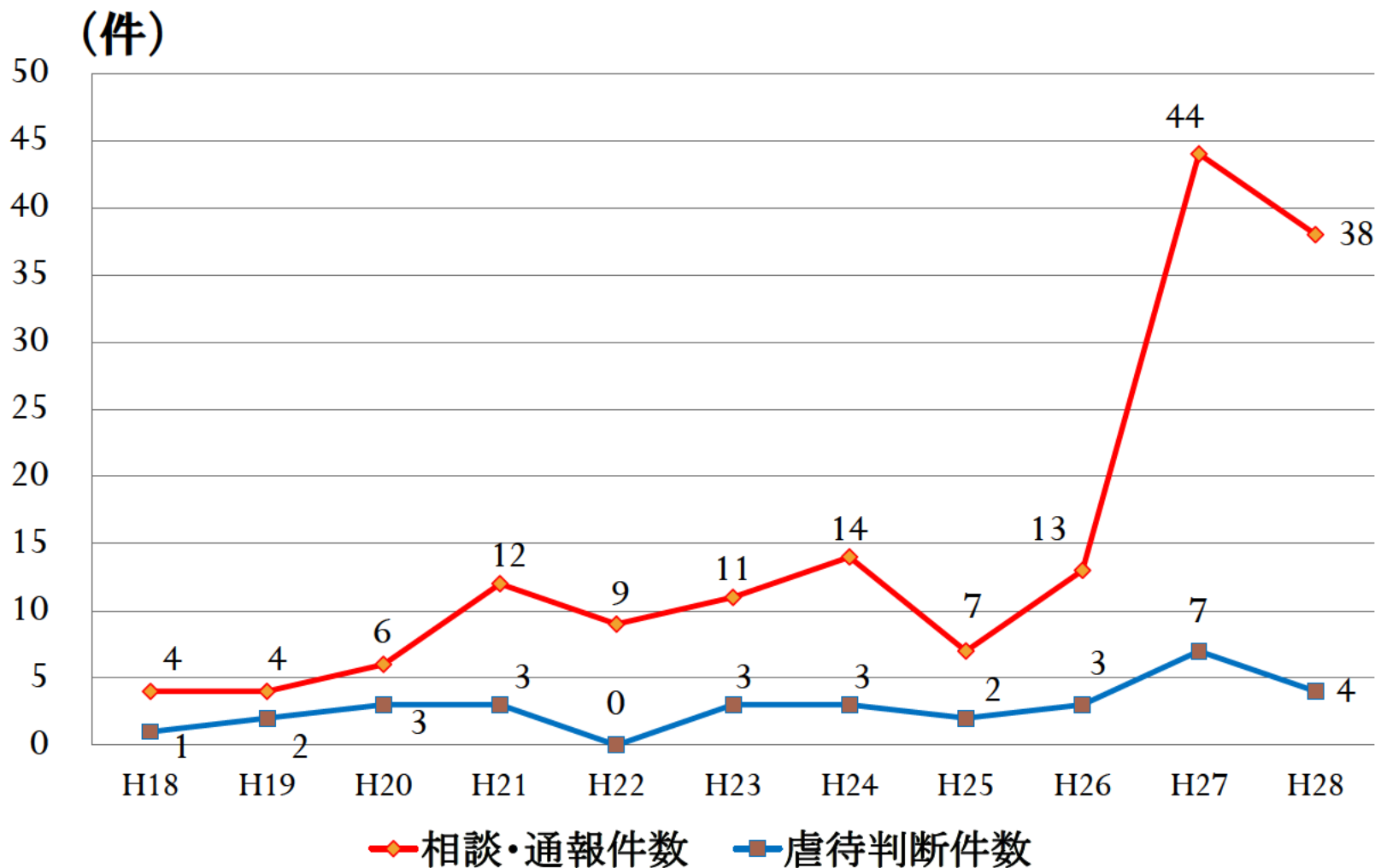
### (3) 判断件数、相談・通報件数の推移 (養介護施設従事者等による高齢者虐待)

全国



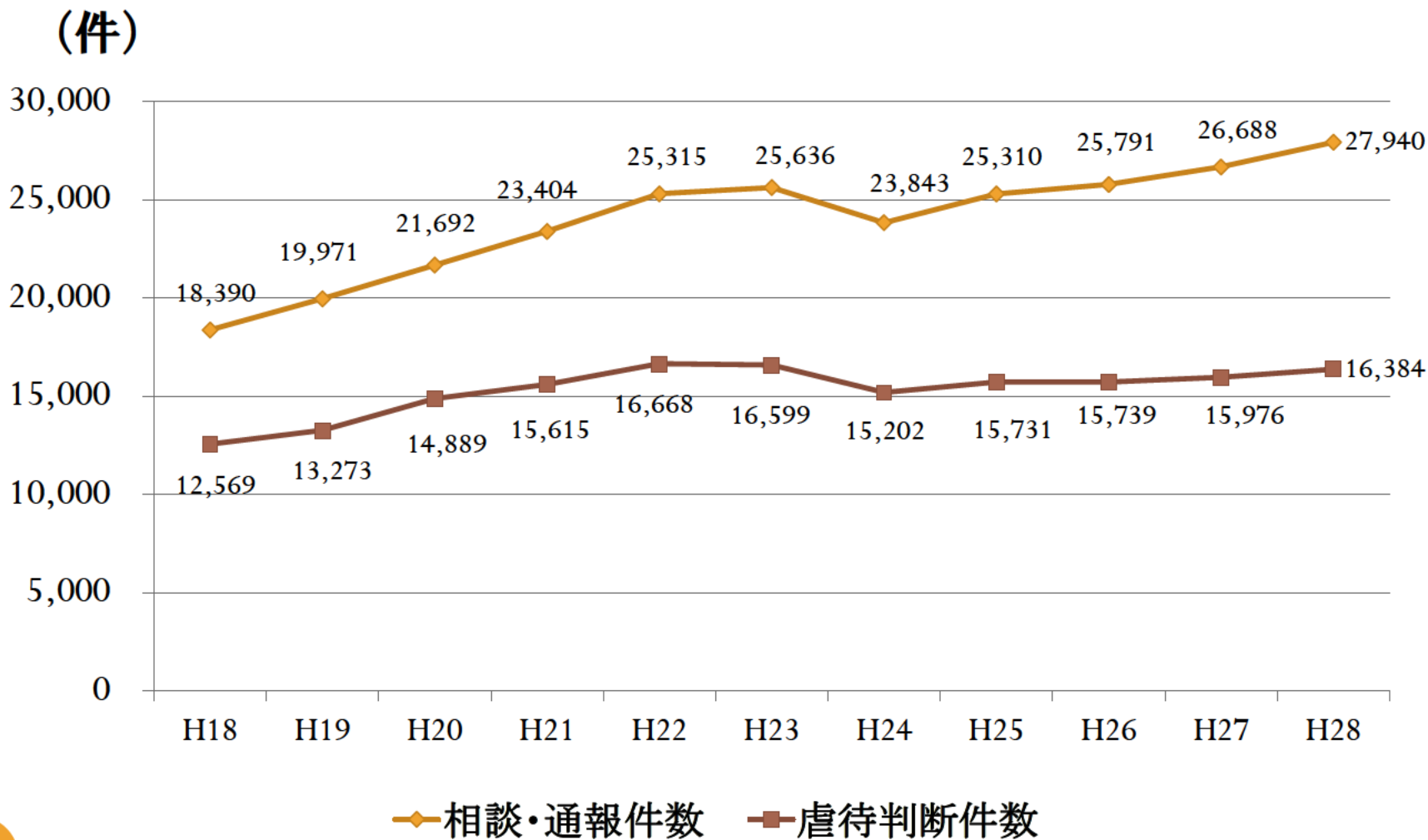
# (4) 判断件数、相談・通報件数の推移 (養介護施設従事者による高齢者虐待)

三重県



# (5) 判断件数、相談・通報件数の推移 (養護者による高齢者虐待)

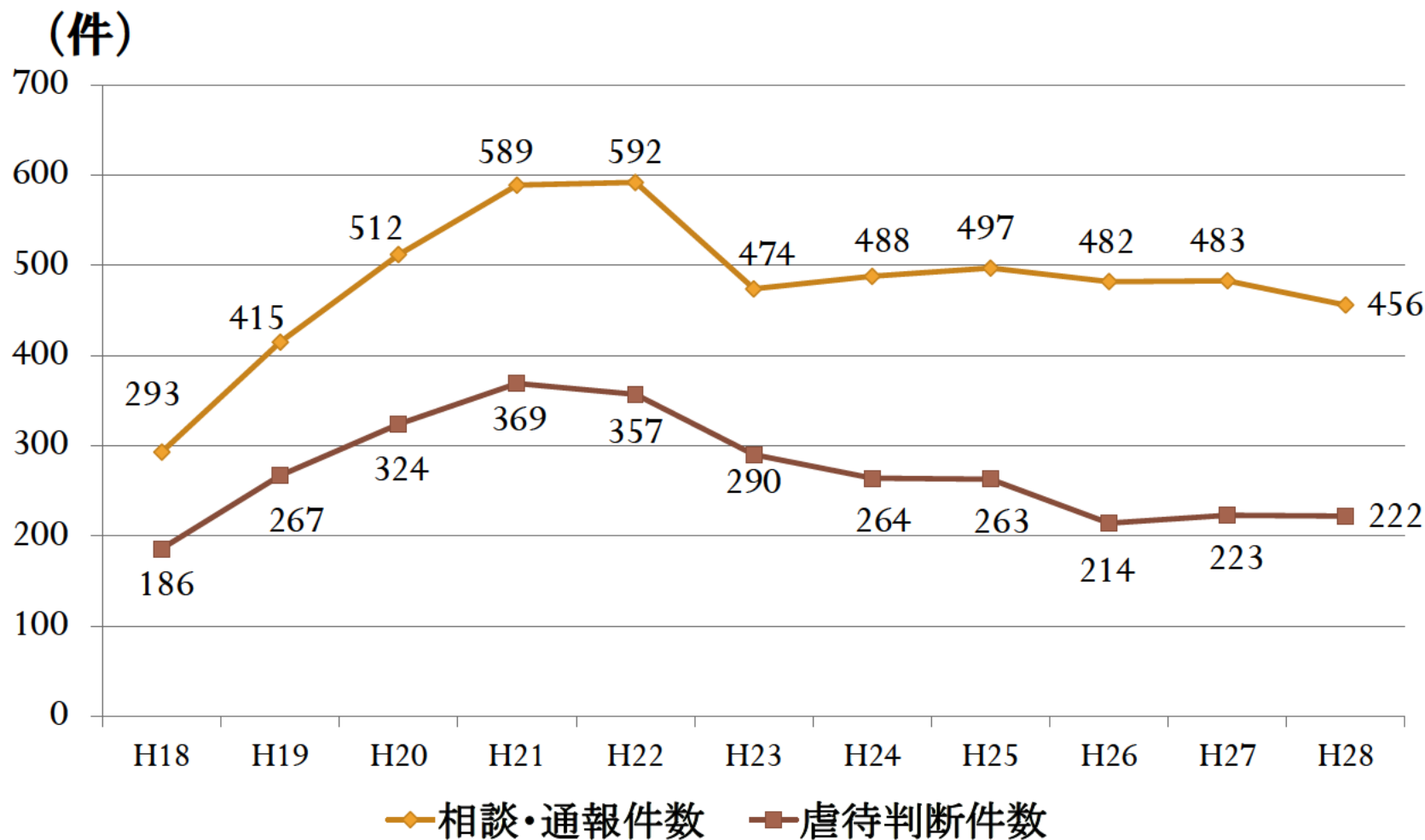
全国



# (6) 判断件数、相談・通報件数の推移

(養護者による高齢者虐待)

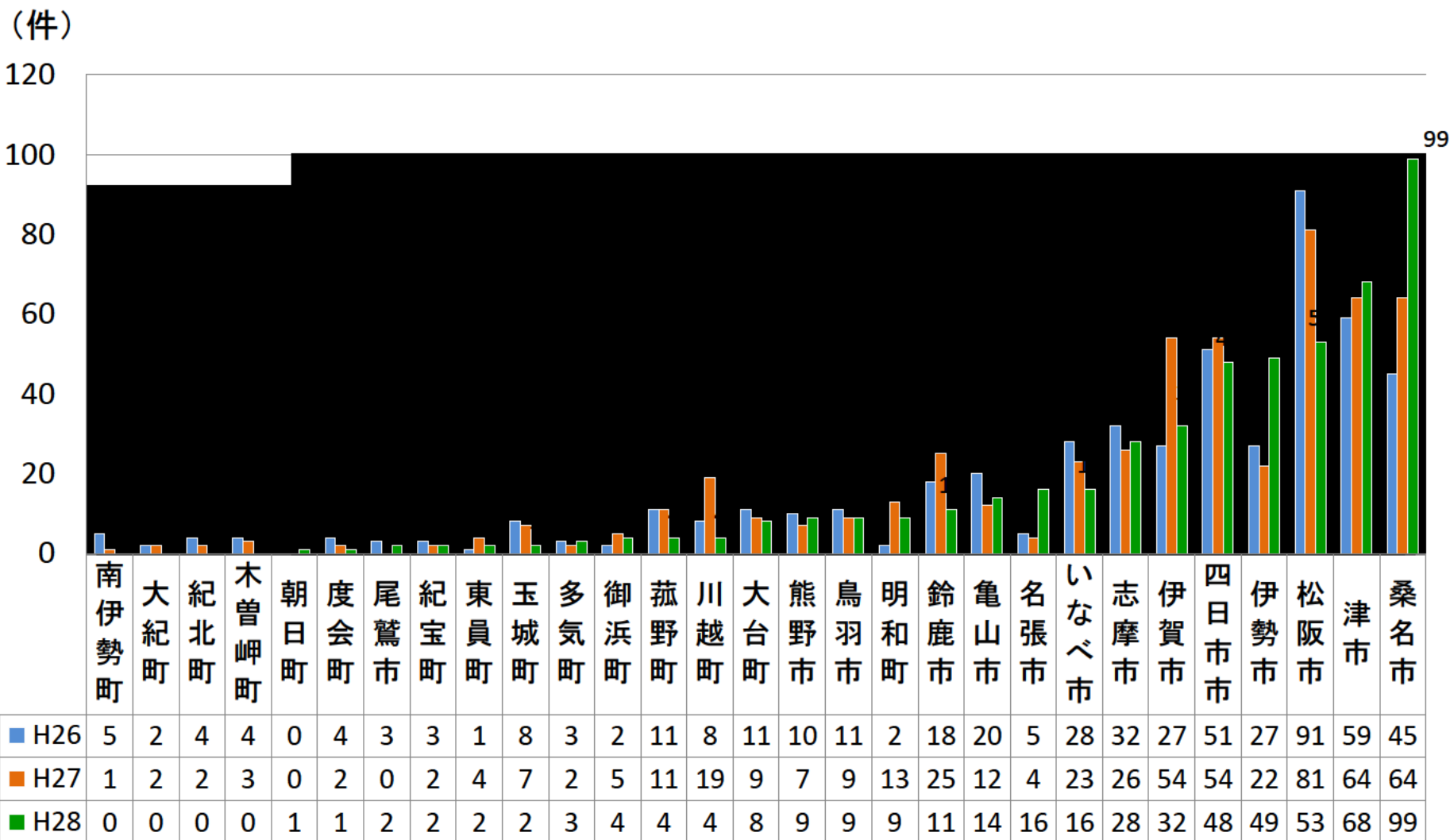
三重県





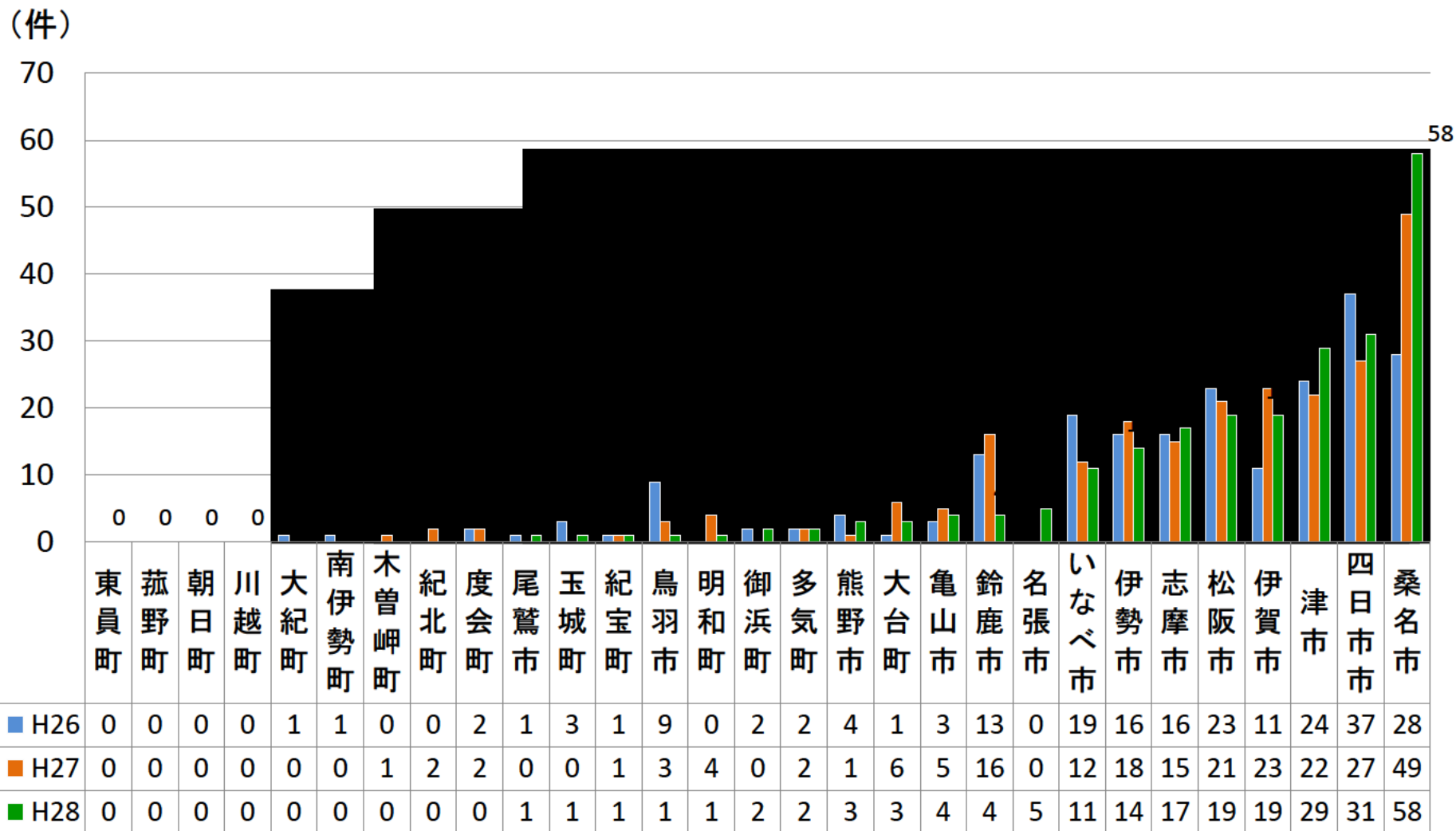
# (7) 市町別 相談・通報件数

三重県



# (8) 市町別 判断件数

三重県

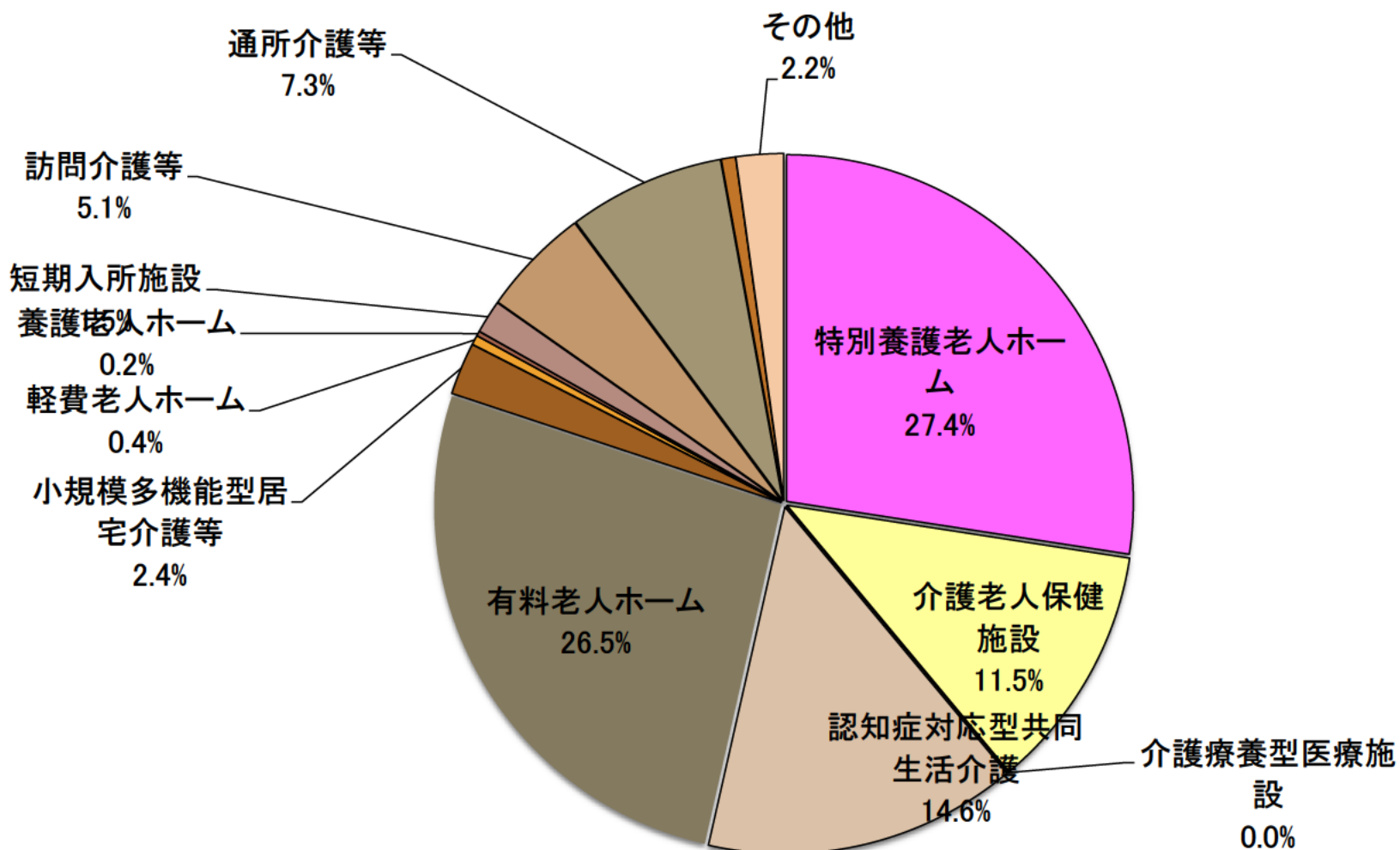


# I 養介護施設従事者等による 高齢者虐待の状況

# (1) 施設・事業所の種別

全国

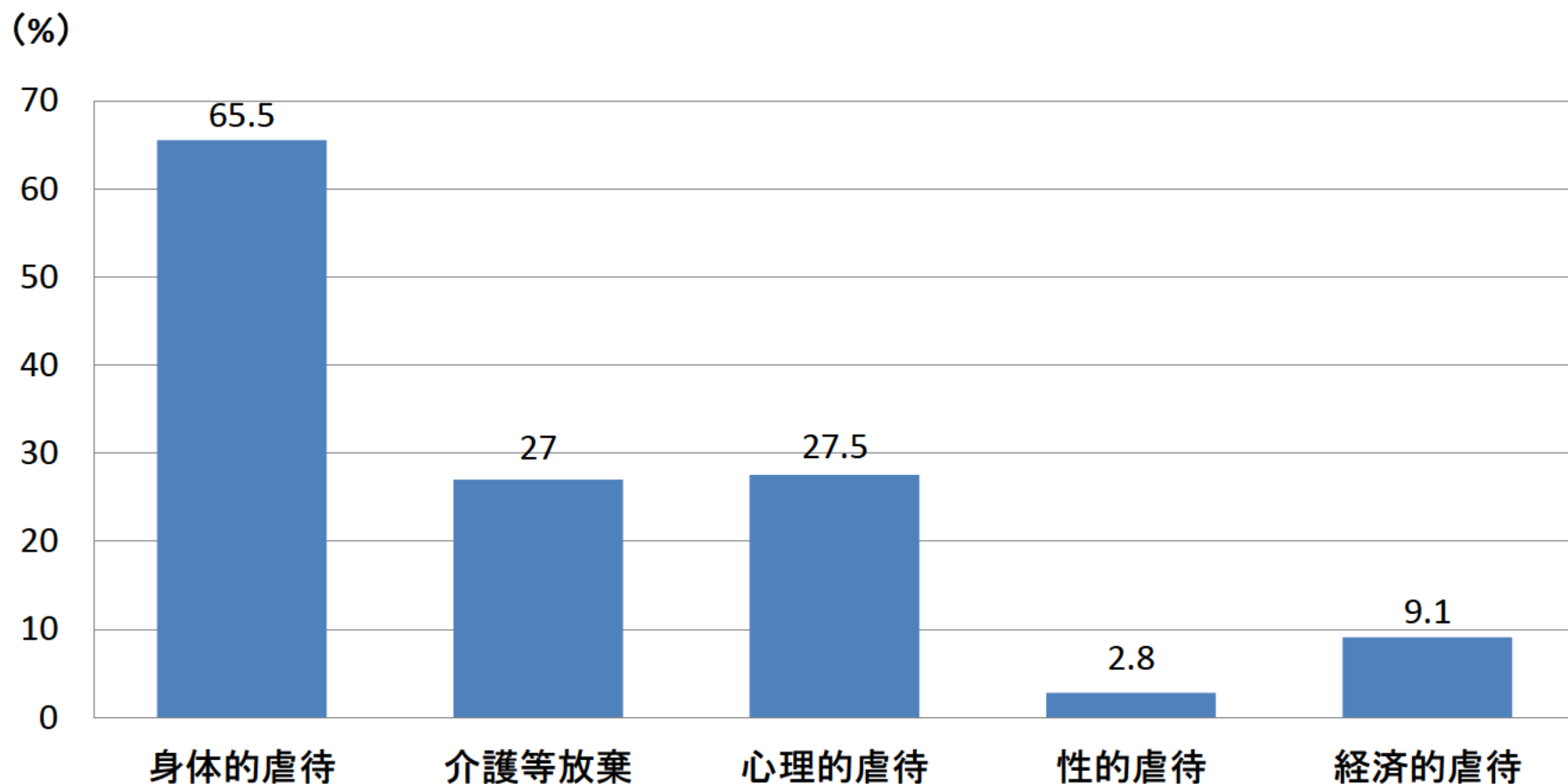
## (養介護施設従事者等による高齢者虐待)



## (2) 虐待の種別

全国

(養介護施設従事者等による高齢者虐待)

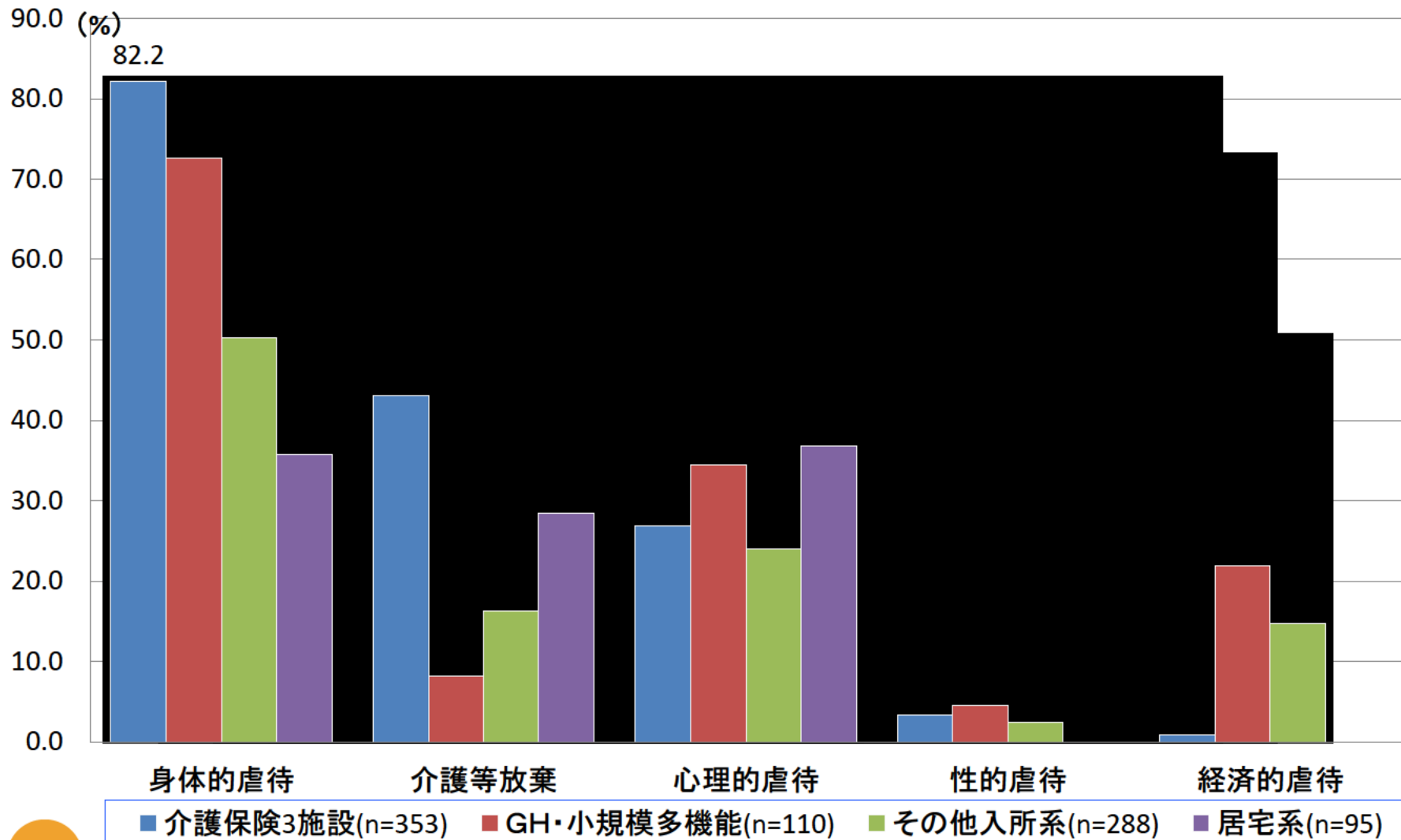


※被虐待高齢者が特定できなかった24件を除く428件における被虐待者の総数870人に対する割合(複数回答)

# (3) 施設種別ごとの虐待種別の関係

全国

(養介護施設従事者等による高齢者虐待)

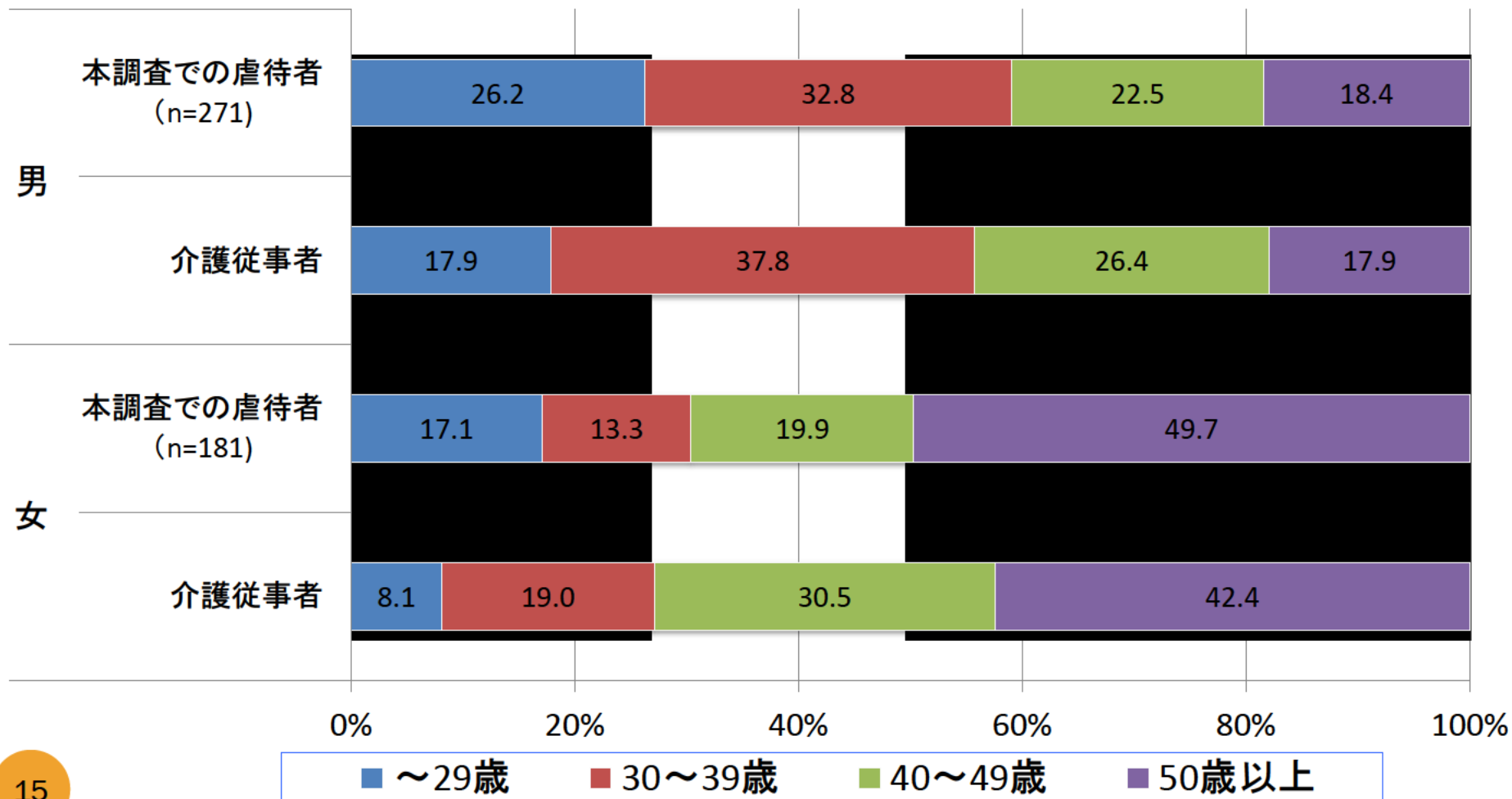


※「介護保険3施設」は、介護老人福祉施設、介護老人保健施設、介護療養型医療施設をさす。  
※「その他入所系」は、有料老人ホーム、軽費老人ホーム、養護老人ホーム、短期入所施設をさす。

# (4) 虐待者の男女別年齢と介護従事者の

全国

## 男女別年齢の比較 (養介護施設従事者等による高齢者虐待)



## (5) 発生要因

全国

(養介護施設従事者等による高齢者虐待)

①教育・知識・介護技術等に関する問題	<u>289件(66.9%)</u>
②職員のストレスや感情コントロールの問題	<u>104件(24.1%)</u>
③虐待を行った職員の性格や資質の問題	<u>52件(12.0%)</u>
④倫理観や理念の欠如	<u>54件(12.5%)</u>
⑤人員不足や人員配置の問題及び関連する多忙さ	<u>38件(8.8%)</u>
⑥虐待を助長する組織風土や職員間の関係性の悪さ	<u>25件(5.8%)</u>
⑦その他	<u>9件(2.1%)</u>

※市町村から回答のあった375の事例を集計(複数回答)

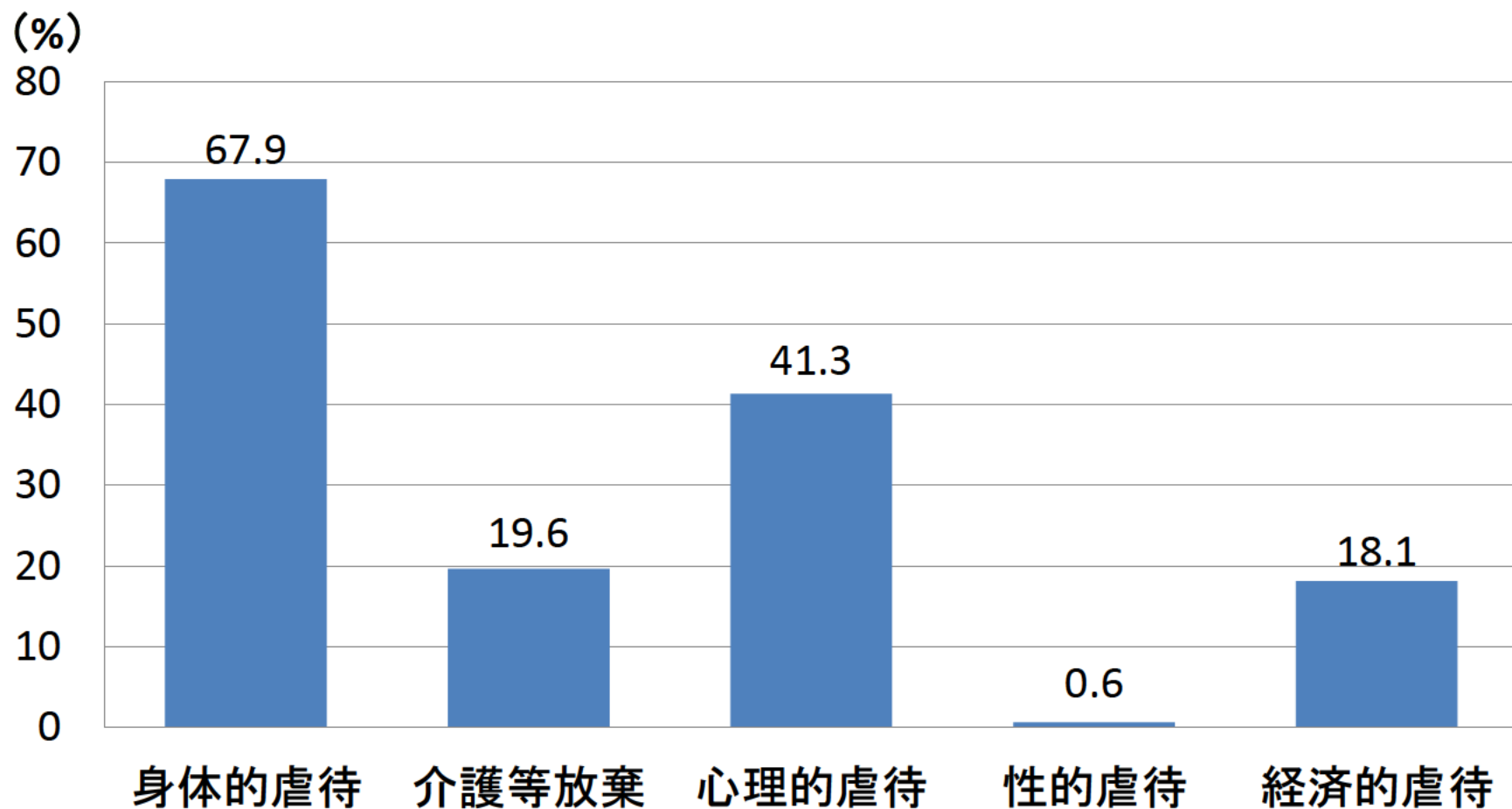


## Ⅱ 養護者による 高齢者虐待の状況

# (1) 虐待の種別

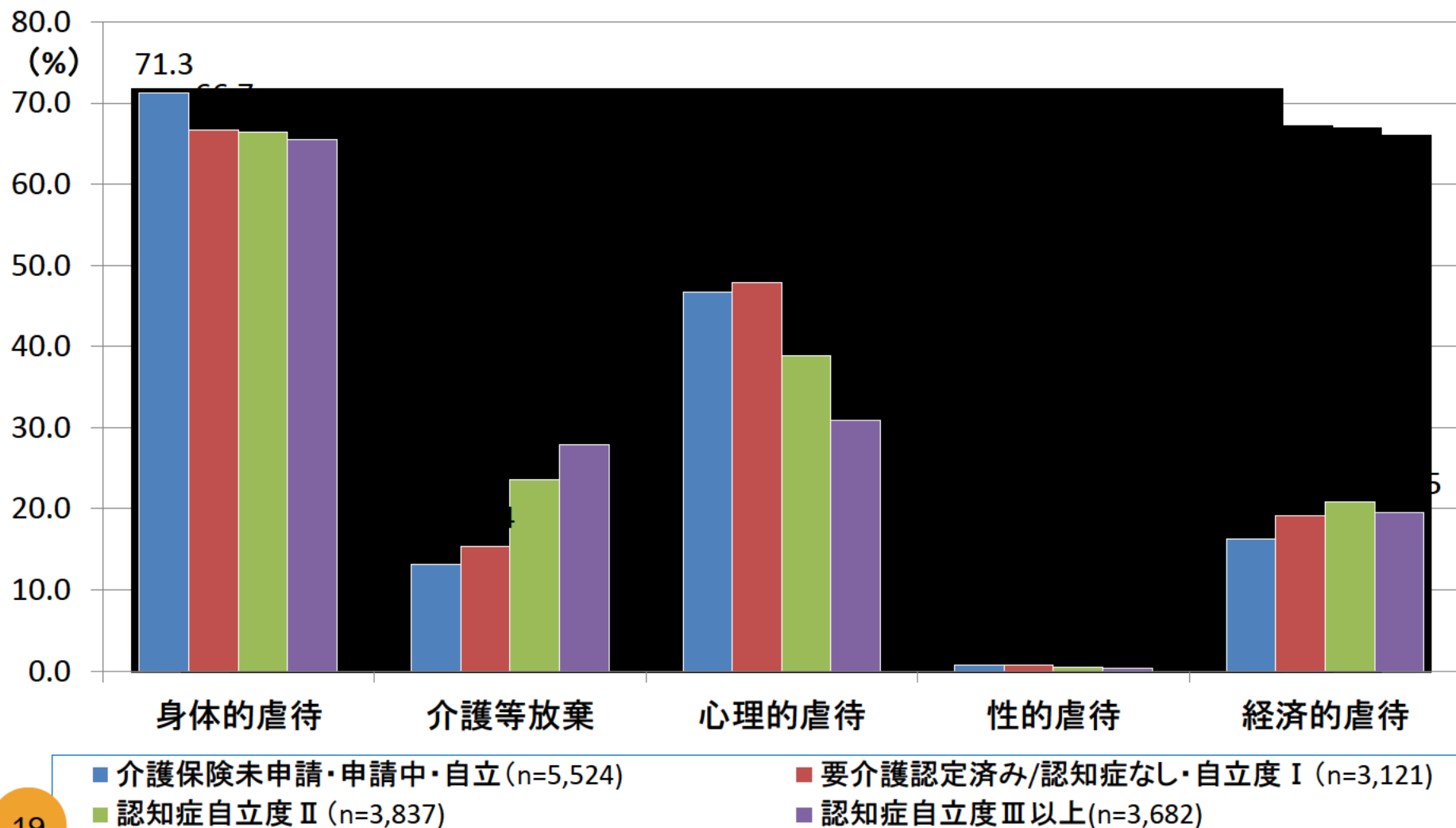
全国

(養護者による高齢者虐待)



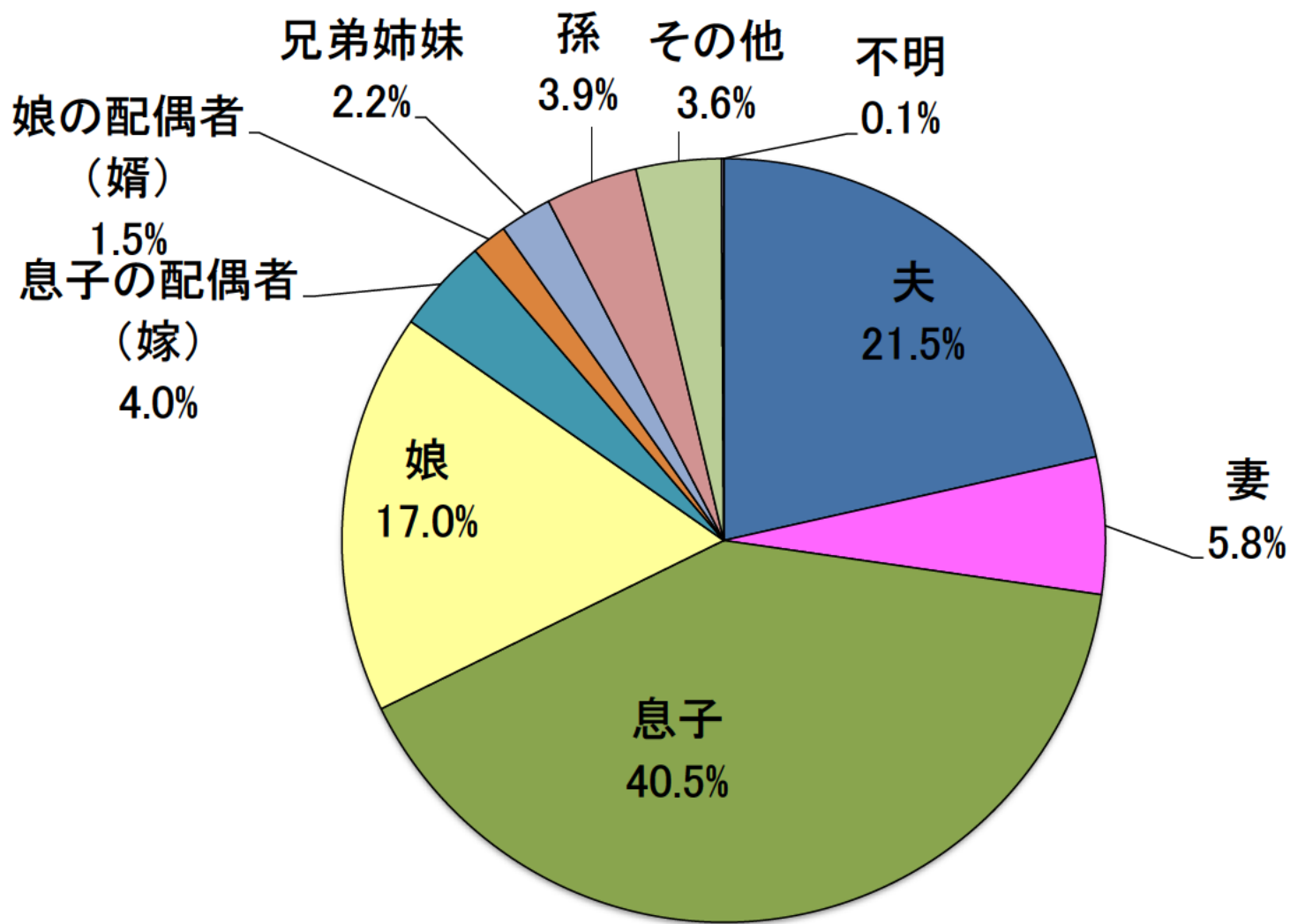
## (2) 被虐待高齢者の認知症の程度と虐待種別の関係 (養護者による高齢者虐待)

全国



### (3) 被虐待高齢者からみた虐待者の続柄 (養護者による高齢者虐待)

全国



## (4) 発生要因

全国

(養護者による高齢者虐待)

①虐待者の介護疲れ・介護ストレス	<u>1,241件(27.4%)</u>
②虐待者の障害・疾病	<u>964件(21.3%)</u>
③家庭における経済的困窮(経済的問題)	<u>670件(14.8%)</u>
④被虐待者の認知症の症状	<u>576件(12.7%)</u>
⑤虐待者の性格や人格(に基づく言動)	<u>543件(12.0%)</u>
⑥被虐待者と虐待者の虐待発生までの人間関係	<u>472件(10.4%)</u>
⑦虐待者の知識や情報の不足	<u>366件(8.1%)</u>
⑧虐待者の精神状態が安定していない	<u>297件(6.6%)</u>
⑨虐待者の飲酒の影響	<u>284件(6.3%)</u>
⑩被虐待者の精神障害(疑い含む)、高次能機能障害、 知的障害、認知機能の低下	<u>234件(5.2%)</u>

※市町村のから回答のあった4,525件の事例を集計(複数回答)

回答が多かった上位10件を抜粋

# 三重県の高齢者虐待の現状について

(高齢者虐待防止法に基づく平成28年度調査結果より)

ご清聴ありがとうございました。