

平成30年度

市町村税の概要

平成31年2月

三重県地域連携部市町行財政課

目次

第1編 総括表

第1表	市町の歳入状況の推移	…	1
図1	歳入に占める市町村税の割合の推移	…	1
第2表	市町村税科目別税額の推移	…	2
図2	徴収率の推移	…	2
第3表	市町村税科目別構成比の推移	…	3
図3	市町村税の構成比の推移	…	3
第4表	徴収に要する経費の推移	…	3
第5表	市町村民税の推移	…	4
図4	市町村民税の構成比の推移	…	4
第6表	市町村民税納税義務者数の推移	…	4
第7表	純固定資産税の推移	…	5
図5	純固定資産税の構成比の推移	…	5
第8表	土地の評価額の推移	…	6
第9表	家屋の評価額等の推移	…	6
第10表	償却資産課税標準額の推移	…	6
第11表	軽自動車税の推移	…	7
第12表	市町村たばこ税の推移	…	7
第13表	鉱産税の推移	…	7
第14表	入湯税の推移	…	7
第15表	都市計画税の推移	…	7
第16表	事業所税の推移	…	7

第2編 市町別個表

総括表

第17表	市町村税の収入額・構成比の推移	…	9
第18表	市町村税の調定額・収入額・徴収率の推移	…	9
第19表	平成29年度 市町村民税の科目別収入額・構成比	…	10

市町村民税

第20表	平成30年度 市町村民税の納税義務者数等	…	12
第21表	平成30年度 個人の市町村民税の納税義務者数等	…	14
第22表	平成30年度 市町村民税の特別徴収義務者数等	…	15
第23表	平成30年度 所得割の状況		
	(1) 平成30年度 所得割の課税状況	…	16
	(2) 所得区分別の課税状況	…	20
	(3) 給与所得の金額	…	26
	(4) 公的年金等にかかる雑所得の金額	…	27
	(5) 所得控除等の人員等	…	28
	(6) 退職所得の分離課税にかかる所得割額等	…	31
	(7) 控除対象配偶者及び扶養親族の人員別納税義務者数	…	32
	(8) 控除対象配偶者及び扶養控除の人員	…	33
	(9) 青色申告者及び事業専従者数等	…	34
	(10) 地方税法附則第3条の3第4項の非課税措置にかかる者	…	35

固定資産税

第24表	平成30年度 土地にかかる納税義務者数	…	36
第25表	平成30年度 土地の地目別地積・決定価格・課税標準額・筆数		
	(1) 一般田	…	37
	(2) 介在田・市街化区域田	…	38
	(3) 一般畑	…	39
	(4) 介在畑・市街化区域畑	…	40
	(5) 宅地	…	41
	(6) 鉱泉地	…	42
	(7) 池沼	…	43
	(8) 一般山林	…	44
	(9) 介在山林	…	45
	(10) 牧場	…	46
	(11) 原野	…	47
	(12) 雑種地	…	48
	(13) 合計	…	49

第26表	平成30年度 家屋の概要		
	(1) 総括	…	5 0
	(2) 法定免税点未満	…	5 1
	(3) 法定免税点以上	…	5 2
第27表	平成30年度 償却資産の概要		
	(1) 納税義務者数	…	5 3
	(2) 決定価格	…	5 4
	(3) 課税標準額	…	5 4
都市計画税			
第28表	平成30年度 都市計画税の課税標準額等 (法定免税点以上のもの) …		5 5
諸税			
第29表	平成30年度 軽自動車税の状況	…	5 6
第30表	平成29年度 入湯税の状況	…	6 3
第31表	平成29年度 鉱産税の状況	…	6 4
第32表	平成29年度 事業所税の状況	…	6 5
国民健康保険税 (料)			
第33表	平成29年度国民健康保険の加入者の状況 (平成29年3月31日現在)	…	6 6
第34表	平成29年度 国民健康保険税 (料) の状況	…	6 8
第35表	平成29年度 国民健康保険税 (料) の賦課方法等	…	7 0
その他			
第36表	平成30年度 市町村交付金の交付金額	…	7 2
第37表	平成29年度 市町村税の徴収に要する経費等	…	7 3
第38表	市町別税率一覧 (平成30年4月1日現在。平成30年度分改正予定含む)	…	7 6
第39表	平成29年度 市町村税の徴収実績	…	7 7

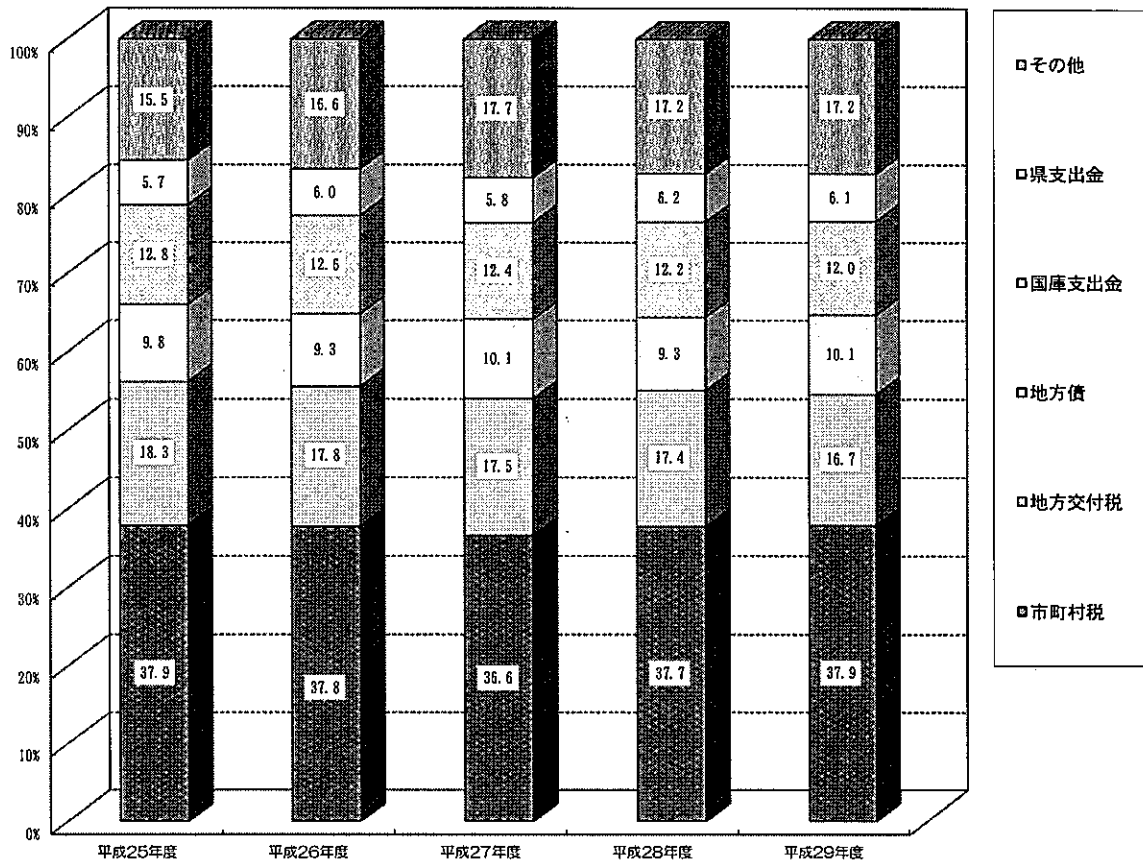
第1編 総括表

第1表 市町の歳入状況の推移

(単位：千円、%)

科目	平成27年度			平成28年度			平成29年度		
	決算額	構成比	前年比	決算額	構成比	前年比	決算額	構成比	前年比
市町村税	278,351,232	36.6	99.3	280,800,422	37.7	100.9	286,685,748	37.9	102.1
地方譲与税	7,068,566	0.9	107.2	6,726,295	0.9	95.2	6,696,895	0.9	99.6
利子割交付金	520,810	0.1	84.6	429,914	0.1	82.6	602,699	0.1	140.2
配当割交付金	1,771,566	0.2	82.2	1,053,294	0.1	59.5	1,506,487	0.2	143.0
株式等譲渡所得割交付金	1,609,681	0.2	130.6	619,193	0.1	38.5	1,491,642	0.2	240.9
地方消費税交付金	34,002,163	4.5	161.8	30,542,158	4.1	89.8	31,638,904	4.2	103.6
ゴルフ場利用税交付金	1,292,944	0.2	98.4	1,256,984	0.2	97.2	1,194,097	0.2	95.0
自動車取得税交付金	1,618,180	0.2	166.9	1,699,159	0.2	105.0	2,315,182	0.3	136.3
地方特例交付金	1,085,986	0.1	102.5	1,139,189	0.2	104.9	1,226,105	0.2	107.6
国有提供施設等所在市町村助成交付金	124,928	0.0	100.2	130,186	0.0	104.2	130,792	0.0	100.5
地方交付税	132,967,293	17.5	100.4	129,336,427	17.4	97.3	125,927,859	16.7	97.4
交通安全対策特別交付金	289,383	0.0	105.0	264,611	0.0	91.4	243,477	0.0	92.0
分担金・負担金	8,076,859	1.1	94.4	7,637,149	1.0	94.6	7,636,652	1.0	100.0
使用料	11,509,273	1.5	99.2	11,206,845	1.5	97.4	11,051,826	1.5	98.6
手数料	3,279,475	0.4	105.2	3,258,244	0.4	99.4	3,205,141	0.4	98.4
国庫支出金	94,598,980	12.4	101.3	91,065,525	12.2	96.3	90,320,411	12.0	99.2
県支出金	44,455,043	5.8	100.1	45,799,154	6.2	103.0	45,942,878	6.1	100.3
財産収入	2,676,233	0.4	82.0	2,529,933	0.3	94.5	2,229,261	0.3	88.1
寄付金	2,651,164	0.4	323.7	3,457,449	0.5	130.4	3,206,878	0.4	92.8
繰入金	19,852,612	2.6	93.5	19,129,567	2.6	96.4	21,462,671	2.8	112.2
繰越金	19,676,833	2.6	89.7	19,414,652	2.6	98.7	16,166,522	2.1	83.3
諸収入	17,386,850	2.3	100.0	17,173,942	2.3	98.8	18,460,210	2.4	107.5
地方債	76,711,763	10.1	111.7	69,344,229	9.3	90.4	76,673,338	10.1	110.6
合計	761,577,817	100.0	102.6	744,014,521	100.0	97.7	756,015,675	100.0	101.6

図1 歳入に占める市町村税の割合の推移



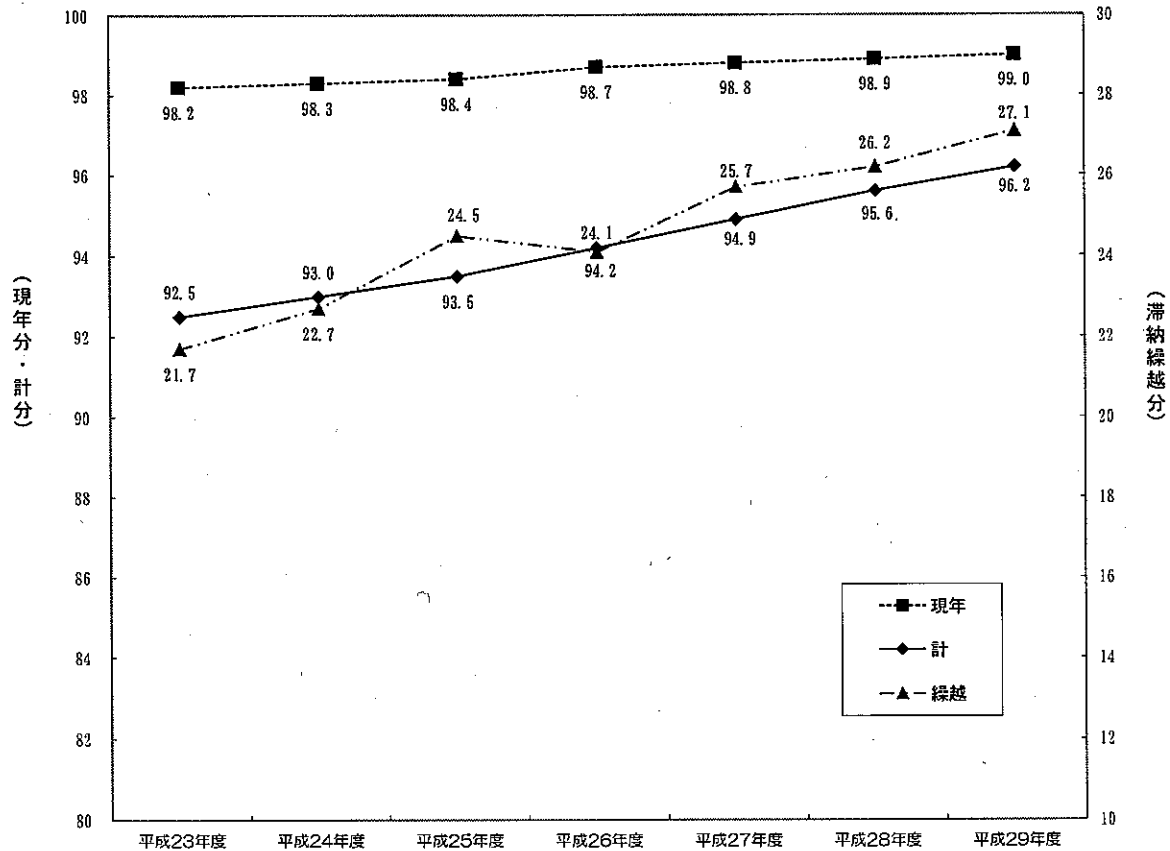
第2表 市町村税科目別税額の推移

※国民健康保険税(料)を除く

(単位：千円、%)

税目	平成27年度			平成28年度			平成29年度		
	調定額	収入額	徴収率	調定額	収入額	徴収率	調定額	収入額	徴収率
市町村民税	125,258,772	119,683,539	95.5	122,703,530	117,781,124	96.0	124,386,727	120,026,471	96.5
個人均等割	3,307,450	3,134,569	94.8	3,298,947	3,148,129	95.4	3,317,488	3,183,417	96.0
所得割	99,502,392	94,369,631	94.8	98,701,166	94,226,601	95.5	98,936,795	94,959,661	96.0
個人計	102,809,842	97,504,200	94.8	102,000,113	97,374,730	95.5	102,254,283	98,143,078	96.0
法人均等割	5,260,885	5,177,755	98.4	5,389,634	5,293,113	98.2	5,447,432	5,365,769	98.5
法人税割	17,188,045	17,001,584	98.9	15,313,783	15,113,281	98.7	16,685,012	16,517,624	99.0
法人計	22,448,930	22,179,339	98.8	20,703,417	20,406,394	98.6	22,132,444	21,883,393	98.9
固定資産税	135,494,692	127,499,524	94.1	138,199,024	131,286,456	95.0	141,089,783	135,007,792	95.7
土地	41,896,128	39,164,697	93.5	41,198,750	38,921,437	94.5	40,335,616	38,401,888	95.2
家屋	53,477,624	49,844,164	93.2	54,634,729	51,463,067	94.2	55,500,749	52,717,953	95.0
償却資産	39,664,100	38,033,823	95.9	41,957,381	40,493,788	96.5	44,920,869	43,555,402	97.0
交付金	456,840	456,840	100.0	408,164	408,164	100.0	332,549	332,549	100.0
軽自動車税	4,465,961	4,110,363	92.0	5,180,769	4,809,225	92.8	5,403,009	5,021,910	92.9
市町村たばこ税	12,938,440	12,938,440	100.0	12,568,231	12,568,229	100.0	11,949,126	11,949,124	100.0
鉱産税	10,767	10,766	100.0	10,437	10,437	100.0	10,061	10,061	100.0
特別土地保有税	225,613	50,225	22.3	246,112	72,580	29.5	120,275	85,290	70.9
入湯税	600,334	599,136	99.8	590,257	585,523	99.2	582,497	578,550	99.3
都市計画税	11,249,351	10,524,861	93.6	11,145,657	10,589,101	95.0	11,139,404	10,661,810	95.7
事業所税	2,934,614	2,934,378	100.0	3,098,293	3,097,747	100.0	3,344,740	3,344,740	100.0
合計	293,178,544	278,351,232	94.9	293,742,310	280,800,422	95.6	298,025,622	286,685,748	96.2

図2 徴収率の推移



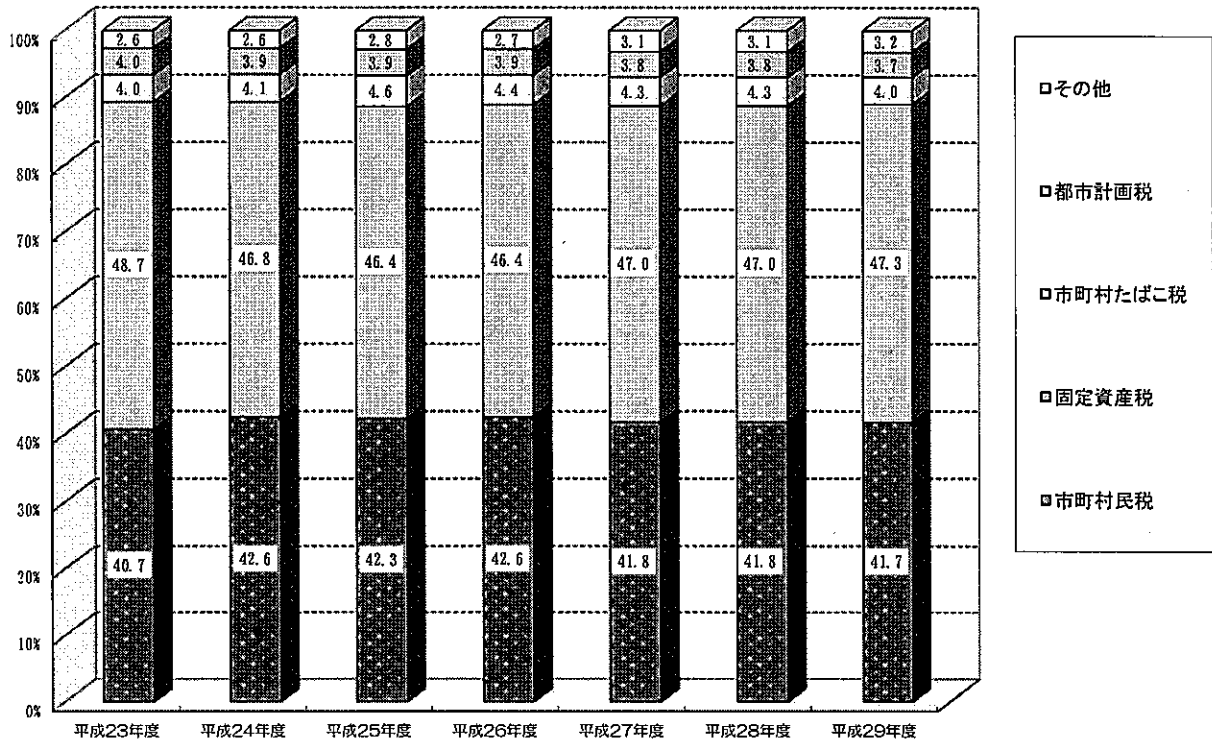
第3表 市町村税科目別構成比の推移

(単位：%)

税目	平成23年度	平成24年度	平成25年度	平成26年度	平成27年度	平成28年度	平成29年度
市町村民税	40.7	42.6	42.3	42.6	42.7	41.8	41.7
個人均等割	0.9	1.0	1.0	1.1	1.1	1.1	1.1
所得割	32.2	34.0	33.8	33.0	33.9	33.6	33.2
個人計	33.1	35.0	34.8	34.1	35.1	34.7	34.3
法人均等割	1.7	1.8	1.7	1.8	1.8	1.8	1.8
法人税割	5.9	5.8	5.8	6.7	5.9	5.2	5.6
法人計	7.6	7.6	7.5	8.5	7.7	7.0	7.4
固定資産税	48.7	46.8	46.4	46.4	46.2	47.0	47.3
土地	14.9	14.9	14.6	14.5	14.3	14.0	13.5
家屋	19.9	18.2	18.5	18.7	18.2	18.6	18.6
償却資産	13.7	13.6	13.1	13.1	13.5	14.3	15.1
交付金	0.2	0.2	0.1	0.1	0.2	0.1	0.1
軽自動車税	1.4	1.4	1.5	1.5	1.5	1.8	1.8
市町村たばこ税	4.0	4.1	4.6	4.4	4.4	4.3	4.0
鉱産税	0.0	0.0	0.0	0.0	0.0	0.0	0.0
特別土地保有税	0.1	0.1	0.2	0.1	0.1	0.1	0.0
入湯税	0.2	0.2	0.2	0.2	0.2	0.2	0.2
都市計画税	4.0	3.9	3.9	3.9	3.8	3.8	3.7
事業所税	0.9	0.9	0.9	1.0	1.0	1.1	1.1
合計	100.0	100.0	100.0	100.0	100.0	100.0	100.0

税目ごとに少数第2位で四捨五入しているため、単独に合計しても100%にならないことがある。

図3 市町村税の構成比の推移



第4表 徴収に要する経費の推移

(単位：千円、%)


年度	市町村税収入 (a)	徴税費				計 (b)	県民税徴収取扱費 (c)	(b)-(c) (d)	経費/税収額 (d)/(a)
		人件費	需用費	報奨金等	その他				
H23	278,351,869	4,903,697	2,163,076	71,795	681,709	7,820,277	2,858,036	4,962,241	1.8
H24	275,102,541	4,803,705	2,122,060	43,271	718,528	7,687,564	2,801,624	4,885,940	1.8
H25	277,123,352	4,700,034	2,266,892	25,154	1,037,660	8,029,740	2,797,568	5,232,172	1.9
H26	280,305,394	4,775,656	2,203,791	11,164	651,089	7,641,700	2,873,746	4,767,954	1.7
H27	278,351,232	4,756,610	2,275,915	9,183	573,125	7,614,833	2,841,022	4,773,811	1.7
H28	280,800,419	4,750,192	2,520,972	11,238	577,739	7,860,141	2,898,229	4,961,912	1.8
H29	286,685,660	4,648,736	2,201,589	10,590	544,939	7,405,854	2,857,822	4,548,032	1.6

第5表 市町村民税の推移

(単位：千円、%)

	平成26年度			平成27年度			平成28年度			平成29年度		
	現年分調定額	構成比	前年比	現年分調定額	構成比	前年比	現年分調定額	構成比	前年比	現年分調定額	構成比	前年比
個人均等割	3,104,475	2.6	116.0	3,123,395	2.6	100.6	3,142,736	2.7	100.6	3,180,491	2.7	101.2
所得割	91,617,106	76.6	98.5	94,055,763	78.8	102.7	94,051,792	80.0	100.0	93,703,277	78.1	99.6
個人計	94,721,581	79.1	99.0	97,179,158	81.4	102.6	97,194,528	82.6	100.0	98,036,612	80.8	100.9
法人均等割	5,191,323	4.3	102.1	5,173,457	4.4	99.7	5,303,401	4.5	102.5	5,363,574	4.4	101.1
法人税割	19,773,441	16.5	117.1	16,983,633	14.2	85.9	15,142,160	12.9	89.2	16,513,498	13.8	109.1
法人計	24,964,764	20.9	113.6	22,157,090	18.6	88.8	20,445,561	17.4	92.3	21,877,072	18.2	107.0
計	119,686,345	100.0	101.7	119,336,248	100.0	99.7	117,640,089	100.0	98.6	119,913,684	100.0	101.9

図4 市町村民税の構成比の推移



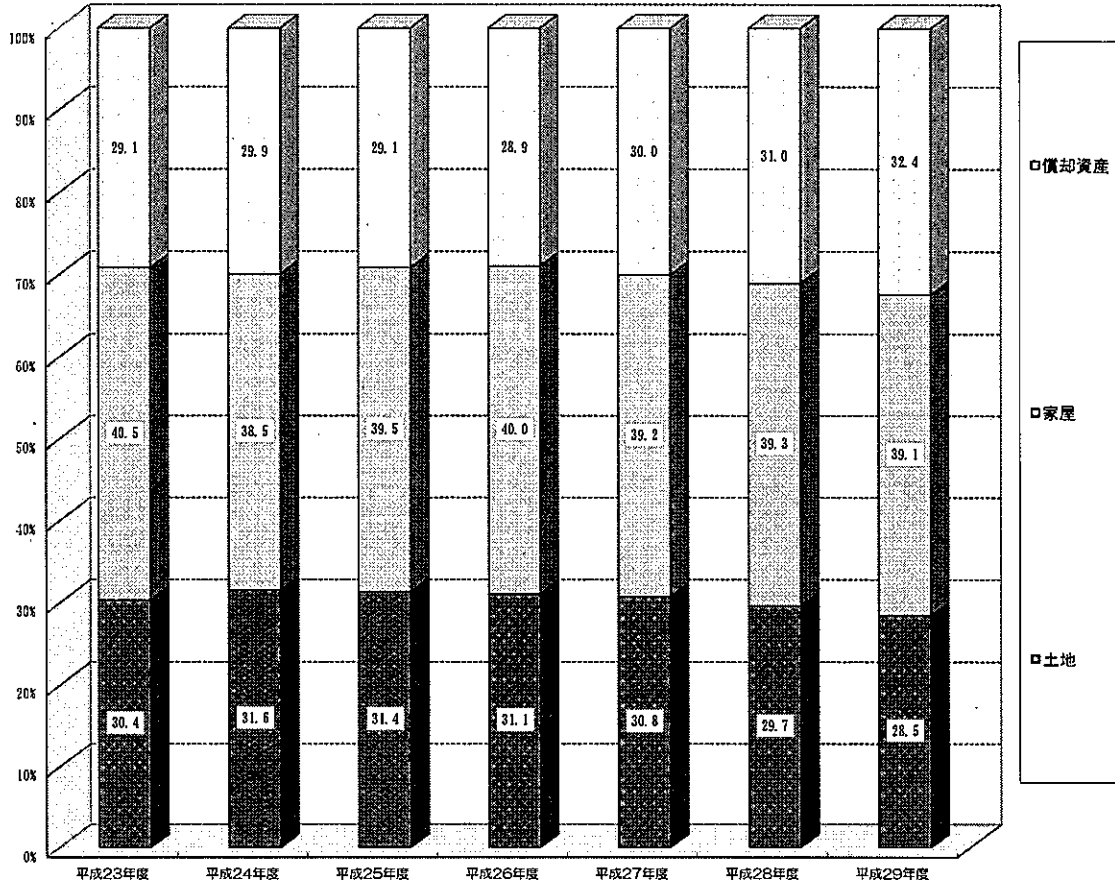
第6表 市町村民税納税義務者数の推移

	平成27年度		平成28年度		平成29年度		平成30年度	
	納税義務者数	前年比	納税義務者数	前年比	納税義務者数	前年比	納税義務者数	前年比
個人均等割	892,128	99.9	898,359	100.7	906,757	100.9	914,447	100.9
所得割	811,137	99.9	816,983	100.7	825,146	101.0	831,007	100.7
法人均等割	46,028	101.2	46,499	101.0	47,317	101.8	47,828	101.1
法人税割	45,214	101.2	45,317	100.2	45,080	99.5	46,381	102.9

第7表 純固定資産税の推移

	平成26年度			平成27年度			平成28年度			平成29年度		
	現年分測定額	構成比	前年比	現年分測定額	構成比	前年比	現年分測定額	構成比	前年比	現年分測定額	構成比	前年比
土地	39,805,228	31.1	100.0	39,004,658	30.8	98.0	38,815,576	29.7	99.5	38,362,480	28.5	98.8
家屋	51,389,236	40.0	102.3	49,636,247	39.2	96.6	51,340,752	39.3	103.4	52,672,012	39.1	102.6
償却資産	37,019,634	28.9	100.3	37,953,504	30.0	102.5	40,452,225	31.0	106.6	43,537,211	32.4	107.6
計	128,214,098	100.0	101.0	126,594,409	100.0	98.7	130,608,553	100.0	103.2	134,571,703	100.0	103.0

図5 純固定資産税の構成比の推移



第8表 土地の評価額の推移

(単位：千円、%)

	平成28年度			平成29年度			平成30年度		
	評価額	構成比	前年比	評価額	構成比	前年比	評価額	構成比	前年比
田	140,780,503	2.1	95.2	134,755,968	2.0	95.7	127,387,412	2.0	94.5
畑	105,223,258	1.6	95.8	100,458,524	1.5	95.5	95,484,318	1.5	95
宅地	5,866,187,770	87.8	98.7	5,787,975,226	87.8	98.7	5,709,551,748	87.8	98.6
山林	29,961,030	0.5	98.9	29,931,591	0.5	99.9	29,837,696	0.5	99.7
その他の地目	536,875,976	8.0	100.2	541,707,170	8.2	100.9	540,278,623	8.3	99.7
計	6,678,828,537	100.0	98.7	6,594,828,479	100.0	98.7	6,502,539,797	100.0	98.6

第9表 家屋の評価額等の推移

	評価額 (千円)					
	木造	前年比	非木造	前年比	計	前年比
平成25年度	1,352,399,210	103.7	2,373,206,099	101.8	3,725,605,309	102.5
平成26年度	1,403,478,350	103.8	2,416,334,083	101.8	3,819,812,433	102.5
平成27年度	1,355,594,881	96.6	2,341,108,801	96.9	3,696,703,682	96.8
平成28年度	1,407,017,951	103.8	2,388,359,307	102.0	3,795,377,258	102.7
平成29年度	1,458,826,703	103.7	2,433,701,167	101.9	3,892,527,870	102.6
平成30年度	1,404,781,346	96.3	2,383,925,771	98.0	3,788,707,117	97.3

	床面積 (㎡)					
	木造	前年比	非木造	前年比	計	前年比
平成25年度	73,948,574	100.6	78,386,469	100.5	152,335,043	100.5
平成26年度	74,402,091	100.6	78,737,554	100.4	153,139,645	100.5
平成27年度	74,885,859	100.7	79,022,235	100.4	153,908,094	100.5
平成28年度	75,289,355	100.5	79,357,876	100.4	154,647,231	100.5
平成29年度	75,662,885	100.5	79,566,774	100.3	155,229,659	100.4
平成30年度	76,022,808	100.5	80,008,783	100.6	156,031,591	100.5

	単位あたり評価額 (円/㎡)					
	木造	前年比	非木造	前年比	計	前年比
平成25年度	18,288	103.1	30,276	101.3	24,457	101.9
平成26年度	18,863	103.1	30,688	101.4	24,943	102.0
平成27年度	18,102	96.0	29,626	96.5	24,019	96.3
平成28年度	18,688	103.2	30,096	101.6	24,542	102.2
平成29年度	19,281	103.2	30,587	101.6	25,076	102.2
平成30年度	18,478	95.8	29,796	97.4	24,282	96.8

第10表 償却資産課税標準額の推移

(単位：千円、%)

	課税標準額	前年比
平成25年度	2,639,789,245	97.0
平成26年度	2,641,671,120	100.1
平成27年度	2,698,105,721	102.1
平成28年度	2,871,450,899	106.4
平成29年度	3,088,976,138	107.6
平成30年度	3,424,987,308	110.9

第11表 軽自動車税の推移

(単位：千円、%)

	現年分調定額	前年比
平成25年度	3,920,589	102.6
平成26年度	4,028,364	102.7
平成27年度	4,122,577	102.3
平成28年度	4,865,809	118.0
平成29年度	5,070,056	104.2

第12表 市町村たばこ税の推移

(単位：千円、%)

	現年分調定額	前年比
平成25年度	13,564,713	111.4
平成26年度	13,084,899	96.5
平成27年度	12,938,440	98.9
平成28年度	12,568,231	97.1
平成29年度	11,949,126	95.1

第13表 鉱産税の推移

(単位：千円、%)

	現年分調定額	前年比
平成25年度	11,645	98.1
平成26年度	10,930	93.9
平成27年度	10,767	98.5
平成28年度	10,437	96.9
平成29年度	10,061	96.4

第14表 入湯税の推移

(単位：千円、%)

	現年分調定額	前年比
平成25年度	651,541	115.0
平成26年度	617,539	94.8
平成27年度	597,672	96.8
平成28年度	589,203	98.6
平成29年度	577,920	98.1

第15表 都市計画税の推移

(単位：千円、%)

	現年分調定額	前年比
平成25年度	10,612,634	101.1
平成26年度	10,729,352	101.1
平成27年度	10,480,743	97.7
平成28年度	10,565,412	100.8
平成29年度	10,646,636	100.8

第16表 事業所税の推移

(単位：千円、%)

	現年分調定額	前年比
平成25年度	2,739,724	98.4
平成26年度	2,835,882	103.5
平成27年度	2,933,719	103.4
平成28年度	3,098,057	105.6
平成29年度	3,344,194	107.9

第2編 市町別個表

第17表 市町村税の収入額・構成比の推移

(単位：千円、%)

項目	平成27年度			平成28年度			平成29年度		
	収入額	構成比	前年比	収入額	構成比	前年比	収入額	構成比	前年比
市町名									
津市	41,112,958	35.6	100.7	40,892,150	37.2	99.5	41,379,375	36.8	101.2
四日市市	62,545,150	51.4	101.0	63,919,683	58.0	102.2	67,528,628	60.2	105.7
伊勢市	16,933,911	32.6	97.8	16,828,142	32.7	99.4	16,803,632	32.9	99.9
松阪市	21,436,013	33.2	98.9	21,493,875	34.7	100.3	21,704,484	34.3	101.0
桑名市	21,805,688	41.9	101.9	21,903,280	39.3	100.5	21,978,368	34.3	100.3
鈴鹿市	28,482,889	45.2	98.8	28,550,468	47.3	100.2	29,156,645	45.8	102.1
名張市	9,424,063	32.4	98.6	10,172,651	38.0	107.9	10,224,473	37.7	100.5
尾鷲市	2,245,833	20.6	97.7	2,256,175	21.5	100.5	2,227,237	21.9	98.7
亀山市	10,633,987	50.0	97.3	10,334,539	50.5	97.2	10,613,763	49.5	102.7
鳥羽市	2,852,871	25.6	97.4	2,859,870	24.6	100.3	2,895,596	24.9	101.3
熊野市	1,644,495	12.4	95.5	1,642,626	12.9	99.9	1,619,079	12.6	98.6
いなべ市	8,566,827	37.1	87.4	9,170,928	35.3	107.1	8,931,022	38.0	97.4
志摩市	5,739,006	20.1	99.0	5,740,999	20.7	100.0	5,934,921	20.8	103.4
伊賀市	14,408,882	32.2	100.2	14,349,831	31.1	99.6	14,710,972	34.0	102.5
木曾町	960,904	26.1	105.0	984,993	23.1	102.5	978,339	23.7	99.3
東員町	3,778,116	44.8	94.0	3,627,563	45.2	96.0	3,604,051	44.2	99.4
菟野町	5,434,679	45.8	100.4	5,529,157	39.7	101.7	5,650,884	42.0	102.2
朝日町	1,948,742	41.6	101.1	2,065,842	46.2	106.0	2,080,279	47.4	100.7
川越町	4,580,542	67.1	96.4	4,661,248	70.5	101.8	4,655,969	70.7	99.9
多気町	2,415,051	31.2	97.3	2,405,229	31.6	99.6	2,447,098	30.6	101.7
大町	2,498,444	25.7	99.5	2,530,897	24.6	101.3	2,559,635	26.1	101.1
明和町	1,004,094	12.2	101.3	1,075,183	14.0	107.1	1,014,906	13.9	94.4
大玉町	2,040,356	33.6	98.8	1,972,820	32.9	96.7	2,034,532	32.2	103.1
度会町	734,128	17.8	103.4	733,228	20.1	99.9	747,545	20.0	102.0
大南町	732,338	9.4	99.9	738,801	9.6	100.9	743,628	10.5	100.7
伊勢北町	1,043,161	11.3	100.4	1,015,012	10.3	97.3	1,083,569	10.9	106.8
紀伊北町	1,503,445	14.9	97.5	1,496,535	14.5	99.5	1,518,305	14.2	101.5
御浜町	784,844	14.2	100.9	809,618	15.3	103.2	810,272	16.2	100.1
紀伊宝町	1,059,815	15.9	98.4	1,039,079	15.7	98.0	1,048,541	16.2	100.9
〈市計〉	247,832,573	38.1	99.4	250,115,217	39.6	100.9	255,708,195	39.7	102.2
〈町村計〉	30,518,659	27.6	98.6	30,685,205	27.3	100.6	30,977,553	27.9	101.0
〈県計〉	278,351,232	36.6	99.3	280,800,422	37.7	100.9	286,685,748	37.9	102.1

※「構成比」は歳入に占める収入額の割合、「前年比」は収入額における比較

第18表 市町村税の調定額・収入額・徴収率の推移

(単位：千円、%)

項目	平成27年度			平成28年度			平成29年度		
	調定額	収入額	徴収率	調定額	収入額	徴収率	調定額	収入額	徴収率
市町名									
津市	43,102,238	41,112,958	95.4	42,353,606	40,892,150	96.5	42,598,690	41,379,375	97.1
四日市市	64,317,671	62,545,150	97.2	65,487,415	63,919,683	97.6	68,933,565	67,528,628	98.0
伊勢市	18,018,152	16,933,911	94.0	17,719,913	16,828,142	95.0	17,535,217	16,803,632	95.8
松阪市	23,627,672	21,436,013	90.7	23,554,582	21,493,875	91.3	23,535,965	21,704,484	92.2
桑名市	22,940,930	21,805,688	95.1	22,942,090	21,903,280	95.5	22,920,394	21,978,368	95.9
鈴鹿市	29,766,769	28,482,889	95.7	29,651,959	28,550,468	96.3	30,201,325	29,156,645	96.5
名張市	9,740,260	9,424,063	96.8	10,467,827	10,172,651	97.2	10,495,248	10,224,473	97.4
尾鷲市	2,344,102	2,245,833	95.8	2,352,715	2,256,175	95.9	2,311,155	2,227,237	96.4
亀山市	11,425,643	10,633,987	93.1	11,056,998	10,334,539	93.5	11,117,934	10,613,763	95.5
鳥羽市	3,269,630	2,852,871	87.3	3,208,087	2,859,870	89.1	3,169,067	2,895,596	91.4
熊野市	1,749,750	1,644,495	94.0	1,727,706	1,642,626	95.1	1,697,287	1,619,079	95.4
いなべ市	8,759,896	8,566,827	97.8	9,376,045	9,170,928	97.8	9,144,939	8,931,022	97.7
志摩市	6,659,927	5,739,006	86.2	6,557,831	5,740,999	87.5	6,631,998	5,934,921	89.5
伊賀市	15,400,460	14,408,882	93.6	15,214,683	14,349,831	94.3	15,541,548	14,710,972	94.7
木曾町	995,770	960,904	96.5	1,021,537	984,993	96.4	1,013,115	978,339	96.6
東員町	3,831,628	3,778,116	98.6	3,684,350	3,627,563	98.5	3,644,508	3,604,051	98.9
菟野町	5,698,584	5,434,679	95.4	5,769,504	5,529,157	95.8	5,842,786	5,650,884	96.7
朝日町	1,976,100	1,948,742	98.6	2,089,128	2,065,842	98.9	2,118,949	2,080,279	98.2
川越町	4,719,628	4,580,542	97.1	4,795,319	4,661,248	97.2	4,762,157	4,655,969	97.8
多気町	2,519,803	2,415,051	95.8	2,518,319	2,405,229	95.5	2,554,073	2,447,098	95.8
大町	2,771,866	2,498,444	90.1	2,708,185	2,530,897	93.5	2,729,790	2,559,635	93.8
明和町	1,034,517	1,004,094	97.1	1,101,322	1,075,183	97.6	1,046,524	1,014,906	97.0
大玉町	2,168,213	2,040,356	94.1	2,100,369	1,972,820	93.9	2,121,601	2,034,532	95.9
度会町	782,645	734,128	93.8	781,447	733,228	93.8	797,779	747,545	93.7
大南町	755,146	732,338	97.0	763,934	738,801	96.7	770,990	743,628	96.5
伊勢北町	1,137,511	1,043,161	91.7	1,108,221	1,015,012	91.6	1,172,440	1,083,569	92.4
紀伊北町	1,633,074	1,503,445	92.1	1,611,411	1,496,535	92.9	1,632,146	1,518,305	93.0
御浜町	879,283	784,844	89.3	892,904	809,618	90.7	858,868	810,272	94.3
紀伊宝町	1,151,676	1,059,815	92.0	1,124,903	1,039,079	92.4	1,125,564	1,048,541	93.2
〈市計〉	261,123,100	247,832,573	94.9	261,671,457	250,115,217	95.6	265,834,332	255,708,195	96.2
〈町村計〉	32,055,444	30,518,659	95.2	32,070,853	30,685,205	95.7	32,191,290	30,977,553	96.2
〈県計〉	293,178,544	278,351,232	94.9	293,742,310	280,800,422	95.6	298,025,622	286,685,748	96.2

第19表 平成29年度 市町村税の科目別収入額・構成比 (その1)

(単位: 千円、%)

項目	市町村税 合計		市町村民税							
	市町村名	収入額	構成比	うち個人		うち法人				
				収入額	構成比	収入額	構成比	収入額	構成比	
津市	41,379,375	100.0	19,397,705	46.9	15,955,606	38.6	3,442,099	8.3		
四日市市	67,528,628	100.0	25,780,856	38.2	19,296,871	28.6	6,483,985	9.6		
伊勢市	16,803,632	100.0	7,339,984	43.7	6,324,767	37.6	1,015,217	6.0		
松阪市	21,704,484	100.0	9,402,045	43.3	8,071,092	37.2	1,330,953	6.1		
桑名市	21,978,368	100.0	10,189,416	46.4	9,029,254	41.1	1,160,162	5.3		
鈴鹿市	29,156,645	100.0	13,373,613	45.9	11,394,928	39.1	1,978,685	6.8		
名張市	10,224,473	100.0	4,653,960	45.5	3,849,073	37.7	804,887	7.9		
尾鷲市	2,227,237	100.0	899,090	40.4	748,377	33.6	150,713	6.8		
亀山市	10,613,763	100.0	3,442,088	32.4	2,575,751	24.3	866,337	8.2		
鳥羽市	2,895,596	100.0	914,935	31.6	744,812	25.7	170,123	5.9		
熊野市	1,619,079	100.0	683,186	42.2	594,733	36.7	88,453	5.5		
いなべ市	8,931,022	100.0	3,123,174	35.0	2,517,828	28.2	605,346	6.8		
志摩市	5,934,921	100.0	2,167,350	36.5	1,879,698	31.7	287,652	4.9		
伊賀市	14,710,972	100.0	5,832,523	39.7	4,409,973	30.0	1,422,550	9.7		
木曾町	978,339	100.0	404,873	41.4	321,794	32.9	83,079	8.5		
東員町	3,604,051	100.0	1,687,633	46.8	1,434,142	39.8	253,491	7.0		
菰野町	5,650,884	100.0	2,761,572	48.9	2,371,266	42.0	390,306	6.9		
朝日町	2,080,279	100.0	847,036	40.7	681,529	32.8	165,507	8.0		
川越町	4,655,969	100.0	1,093,549	23.5	870,940	18.7	222,609	4.8		
多気町	2,447,098	100.0	814,877	33.3	608,050	24.9	206,827	8.5		
多摩町	2,559,635	100.0	1,175,121	45.9	1,025,285	40.1	149,836	5.9		
大玉町	1,014,906	100.0	402,072	39.6	360,019	35.5	42,053	4.1		
大台町	2,034,532	100.0	936,370	46.0	690,928	34.0	245,442	12.1		
大紀町	747,545	100.0	379,203	50.7	345,122	46.2	34,081	4.6		
大南町	743,628	100.0	333,442	44.8	300,528	40.4	32,914	4.4		
伊勢北町	1,083,569	100.0	514,484	47.5	452,884	41.8	61,600	5.7		
紀勢北町	1,518,305	100.0	685,659	45.2	586,494	38.6	99,165	6.5		
紀勢南町	810,272	100.0	363,142	44.8	321,191	39.6	41,951	5.2		
紀勢東町	1,048,541	100.0	427,513	40.8	380,143	36.3	47,370	4.5		
<市計>	255,708,195	100.0	107,199,925	41.9	87,392,763	34.2	19,807,162	7.8		
<町村計>	30,977,553	100.0	12,826,546	41.4	10,750,315	34.7	2,076,231	6.7		
<県計>	286,685,748	100.0	120,026,471	41.9	98,143,078	34.2	21,883,393	7.6		

(単位: 千円、%)

項目	固定資産税							
	市町村名	うち土地		うち家屋		うち償却資産		
		収入額	構成比	収入額	構成比	収入額	構成比	収入額
津市	17,251,653	41.7	5,662,430	13.7	7,730,611	18.7	3,800,508	9.2
四日市市	32,860,206	48.7	8,198,615	12.1	9,494,412	14.1	15,141,258	22.4
伊勢市	6,903,716	41.1	2,579,199	15.4	3,244,057	19.3	1,071,664	6.4
松阪市	9,492,624	43.7	3,178,901	14.7	4,185,819	19.3	1,999,008	9.2
桑名市	9,527,138	43.4	3,315,854	15.1	3,873,014	17.6	2,312,071	10.5
鈴鹿市	12,653,509	43.4	4,189,215	14.4	5,715,913	19.6	2,737,600	9.4
名張市	4,920,967	48.1	1,425,595	13.9	2,290,256	22.4	1,203,552	11.8
尾鷲市	980,219	44.0	287,501	12.9	352,578	15.8	331,208	14.9
亀山市	5,911,062	55.7	1,127,716	10.6	2,326,924	21.9	2,455,378	23.1
鳥羽市	1,481,446	51.2	301,202	10.4	853,486	29.5	325,238	11.2
熊野市	757,543	46.8	219,332	13.6	329,557	20.4	201,451	12.4
いなべ市	5,332,406	59.7	972,548	10.9	1,680,980	18.8	2,677,313	30.0
志摩市	3,070,865	51.7	784,021	13.2	1,583,124	26.7	702,395	11.8
伊賀市	7,867,644	53.5	2,040,730	13.9	3,215,400	21.9	2,599,947	17.7
木曾町	530,114	54.2	174,526	17.8	194,109	19.8	142,117	14.5
東員町	1,695,434	47.0	442,725	12.3	675,269	18.7	576,034	16.0
菰野町	2,455,194	43.5	813,502	14.4	1,101,509	19.5	539,450	9.6
朝日町	1,146,694	55.1	327,034	15.7	339,023	16.3	480,637	23.1
川越町	3,397,924	73.0	627,370	13.5	642,359	13.8	2,126,893	45.7
多気町	1,487,961	60.8	247,835	10.1	616,066	25.2	620,512	25.4
多摩町	1,159,211	45.3	395,824	15.5	537,354	21.0	226,031	8.8
大玉町	533,433	52.6	140,618	13.9	189,226	18.6	199,051	19.6
大台町	930,187	45.7	267,294	13.1	419,308	20.6	243,285	12.0
大紀町	293,686	39.3	76,024	10.2	162,877	21.8	54,785	7.3
大南町	338,257	45.5	61,145	8.2	154,396	20.8	122,544	16.5
伊勢北町	465,797	43.0	94,654	8.7	216,602	20.0	154,103	14.2
紀勢北町	679,815	44.8	200,638	13.2	270,845	17.8	202,534	13.3
紀勢南町	358,192	44.2	107,045	13.2	148,229	18.3	101,490	12.5
紀勢東町	524,895	50.1	142,795	13.6	174,650	16.7	207,345	19.8
<市計>	119,010,998	46.5	34,282,859	13.4	46,876,131	18.3	37,558,591	14.7
<町村計>	15,996,794	51.6	4,119,029	13.3	5,841,822	18.9	5,996,811	19.4
<県計>	135,007,792	47.1	38,401,888	13.4	52,717,953	18.4	43,555,402	15.2

第19表 平成29年度 市町村税の科目別収入額・構成比 (その2)

(単位:千円、%)

項目	固定資産税(つづき)		軽自動車税		市町村たばこ税		鉱産税	
	うち交付金		収入額	構成比	収入額	構成比	収入額	構成比
市町名	収入額	構成比	収入額	構成比	収入額	構成比	収入額	構成比
津市	58,104	0.1	724,134	1.8	1,679,031	4.1	0	0.0
日市	25,921	0.0	723,078	1.1	2,248,125	3.3	0	0.0
四日市	8,796	0.1	356,804	2.1	749,005	4.5	0	0.0
伊勢市	128,896	0.6	499,752	2.3	1,116,514	5.1	0	0.0
松阪市	26,199	0.1	290,390	1.3	873,596	4.0	0	0.0
桑名市	10,781	0.0	548,741	1.9	1,343,434	4.6	16	0.0
名張市	1,564	0.0	213,433	2.1	436,113	4.3	0	0.0
鈴鹿市	8,932	0.4	55,143	2.5	156,731	7.0	0	0.0
尾鷲市	1,044	0.0	144,168	1.4	352,658	3.3	0	0.0
亀山市	1,520	0.1	60,342	2.1	144,530	5.0	0	0.0
鳥羽市	7,203	0.4	57,497	3.6	115,079	7.1	0	0.0
いなべ市	1,565	0.0	149,501	1.7	317,551	3.6	8,390	0.1
なべ市	1,325	0.0	187,319	3.2	374,652	6.3	0	0.0
志摩市	11,567	0.1	303,811	2.1	649,595	4.4	42	0.0
伊予市	19,362	2.0	17,490	1.8	25,393	2.6	0	0.0
木曾町	1,406	0.0	63,279	1.8	157,705	4.4	0	0.0
東員町	733	0.0	121,072	2.1	273,979	4.9	0	0.0
菟野町	0	0.0	20,392	1.0	63,979	3.1	0	0.0
朝川町	1,302	0.0	36,560	0.8	127,936	2.8	0	0.0
多気町	3,548	0.1	59,264	2.4	84,996	3.5	0	0.0
明和町	2	0.0	76,499	3.0	148,804	5.8	0	0.0
大玉町	4,538	0.5	31,843	3.1	47,558	4.7	0	0.0
度会町	300	0.0	53,402	2.6	104,463	5.1	0	0.0
大南町	0	0.0	32,940	4.4	41,716	5.6	0	0.0
伊勢町	172	0.0	28,770	3.9	42,385	5.7	774	0.1
北勢町	438	0.0	44,886	4.1	57,094	5.3	839	0.1
紀伊町	5,798	0.4	49,097	3.2	103,734	6.8	0	0.0
北浜町	1,428	0.2	32,875	4.1	56,063	6.9	0	0.0
御紀町	105	0.0	39,428	3.8	56,705	5.4	0	0.0
<市計>	293,417	0.1	4,314,113	1.7	10,556,614	4.1	8,448	0.0
<町村計>	39,132	0.1	707,797	2.3	1,392,510	4.5	1,613	0.0
<県計>	332,549	0.1	5,021,910	1.8	11,949,124	4.2	10,061	0.0

(単位:千円、%)

項目	特別土地保有税		入湯税		都市計画税		事業所税	
	収入額	構成比	収入額	構成比	収入額	構成比	収入額	構成比
市町名	収入額	構成比	収入額	構成比	収入額	構成比	収入額	構成比
津市	82,582	0.2	42,581	0.1	2,201,689	5.3	0	0.0
日市	0	0.0	2,036	0.0	2,569,587	3.8	3,344,740	5.0
四日市	0	0.0	28,165	0.2	1,425,958	8.5	0	0.0
伊勢市	0	0.0	0	0.0	1,193,549	5.5	0	0.0
松阪市	0	0.0	71,288	0.3	1,026,540	4.7	0	0.0
桑名市	0	0.0	15,953	0.1	1,221,379	4.2	0	0.0
名張市	0	0.0	0	0.0	0	0.0	0	0.0
鈴鹿市	0	0.0	0	0.0	136,054	6.1	0	0.0
尾鷲市	1,181	0.0	2,420	0.0	760,186	7.2	0	0.0
亀山市	0	0.0	167,522	5.8	126,821	4.4	0	0.0
鳥羽市	0	0.0	5,774	0.4	0	0.0	0	0.0
熊野市	0	0.0	0	0.0	0	0.0	0	0.0
いなべ市	0	0.0	0	0.0	0	0.0	0	0.0
なべ市	1,527	0.0	133,208	2.2	0	0.0	0	0.0
志摩市	0	0.0	57,310	0.4	47	0.0	0	0.0
伊予市	0	0.0	469	0.1	0	0.0	0	0.0
木曾町	0	0.0	0	0.0	0	0.0	0	0.0
東員町	0	0.0	39,067	0.7	0	0.0	0	0.0
菟野町	0	0.0	2,178	0.1	0	0.0	0	0.0
朝川町	0	0.0	0	0.0	0	0.0	0	0.0
多気町	0	0.0	0	0.0	0	0.0	0	0.0
明和町	0	0.0	0	0.0	0	0.0	0	0.0
大玉町	0	0.0	10,110	0.5	0	0.0	0	0.0
度会町	0	0.0	0	0.0	0	0.0	0	0.0
大南町	0	0.0	0	0.0	0	0.0	0	0.0
伊勢町	0	0.0	469	0.0	0	0.0	0	0.0
北勢町	0	0.0	0	0.0	0	0.0	0	0.0
紀伊町	0	0.0	0	0.0	0	0.0	0	0.0
北浜町	0	0.0	0	0.0	0	0.0	0	0.0
御紀町	0	0.0	0	0.0	0	0.0	0	0.0
<市計>	85,290	0.0	526,257	0.2	10,661,810	4.2	3,344,740	1.3
<町村計>	0	0.0	52,293	0.2	0	0.0	0	0.0
<県計>	85,290	0.0	578,550	0.2	10,661,810	3.7	3,344,740	1.2

第20表 平成30年度 市町村民税の納税義務者数等
(その1)

(単位：人、千円)

項目	個人均等割				
	納税義務者数			地方税法第311条による軽減	
	地方税法第294条第1項第1号に該当する者	地方税法第294条第1項第2号に該当する者	計	軽減した者	軽減の額
市町名					
津市	139,795	0	139,795	0	0
四日市市	158,980	4	158,984	0	0
伊勢市	63,702	0	63,702	0	0
松阪市	78,985	0	78,985	1,990	1,990
桑名市	72,074	62	72,136	0	0
鈴鹿市	103,473	0	103,473	4,068	1,221
名張市	39,489	0	39,489	0	0
尾鷲市	8,275	0	8,275	0	0
亀山市	25,848	0	25,848	0	0
鳥羽市	9,218	0	9,218	0	0
熊野市	7,224	0	7,224	0	0
いなべ市	24,504	0	24,504	0	0
志摩市	23,944	0	23,944	0	0
伊賀市	47,090	0	47,090	0	0
木曾町	3,426	0	3,426	0	0
東員町	13,353	0	13,353	0	0
菰野町	21,374	176	21,550	0	0
朝日町	5,312	0	5,312	0	0
川越町	8,059	0	8,059	0	0
多気町	6,992	0	6,992	0	0
大町	11,474	0	11,474	0	0
大玉町	4,392	0	4,392	119	12
台町	7,764	0	7,764	0	0
会紀町	4,123	0	4,123	0	0
大南町	3,859	0	3,859	0	0
伊勢町	5,693	0	5,693	0	0
北町	7,106	0	7,106	0	0
紀伊町	3,825	0	3,825	0	0
御宝町	4,852	0	4,852	0	0
市町計	802,601	66	802,667	6,058	3,211
町計	111,604	176	111,780	119	12
県計	914,205	242	914,447	6,177	3,223

(単位：人)

項目	法人均等割納税義務者数							
	法人の種類別							
	資本金等の金額が50億円を超える法人で、従業員数の合計が50人を超えるもの (A)	資本金等の金額が10億円を超え50億円以下である法人で、従業員数の合計が50人を超えるもの (B)	資本金等の金額が10億円を超える法人で、従業員数の合計が50人以下であるもの (C)	資本金等の金額が1億円を超え10億円以下である法人で、従業員数の合計が50人を超えるもの (D)	資本金等の金額が1億円を超え10億円以下である法人で、従業員数の合計が50人以下であるもの (E)	資本金等の金額が1,000万円を超え1億円以下である法人で、従業員数の合計が50人を超えるもの (F)	資本金等の金額が1,000万円を超え1億円以下である法人で、従業員数の合計が50人以下であるもの (G)	資本金等の金額が1,000万円以下である法人で、従業員数の合計が50人を超えるもの (H)
市町名								
津市	61	29	500	66	321	113	1,112	48
四日市市	77	31	525	82	435	151	1,399	64
伊勢市	17	8	166	11	103	46	460	25
松阪市	25	10	180	26	129	60	622	51
桑名市	21	6	228	21	215	62	575	29
鈴鹿市	36	6	294	23	189	57	626	48
名張市	15	7	104	10	56	22	216	9
尾鷲市	2	0	58	3	33	3	89	1
亀山市	20	8	92	12	65	24	189	17
鳥羽市	6	0	45	5	28	10	99	5
熊野市	4	0	22	0	21	1	54	6
いなべ市	13	4	50	15	48	21	156	9
志摩市	11	2	78	4	40	16	195	10
伊賀市	21	14	134	16	99	63	538	26
木曾町	1	2	8	1	10	5	39	2
東員町	5	2	54	6	42	13	105	6
菰野町	5	3	61	13	33	16	135	8
朝日町	2	2	17	4	15	1	30	1
川越町	4	1	56	5	32	12	79	4
多気町	5	1	20	6	14	4	55	5
大町	3	1	47	1	30	12	76	5
大玉町	3	0	9	1	13	0	46	1
台町	3	1	19	3	15	5	55	2
会紀町	0	1	10	0	2	0	27	1
大南町	0	1	9	2	6	2	23	1
伊勢町	1	2	7	0	5	4	54	2
北町	2	0	25	0	7	4	73	2
紀伊町	1	0	6	1	6	1	36	1
御宝町	1	0	5	0	8	3	28	1
市町計	329	125	2,476	294	1,782	649	6,330	348
町計	36	17	353	43	238	82	861	42
県計	365	142	2,829	337	2,020	731	7,191	390

第20表 平成30年度 市町村民税の納税義務者数等
(その2)

(単位:人)

項目 市町名	法人均等割納税義務者数		市町村民税所得 割の納税義務者 数	法人税割		固定資産税の 納税義務者数
	法人の種類別	計		納税義務者数	納税者数	
	(A) ~ (H) の法人等以外 の法人等					
津市	4,698	6,948	128,943	6,948	2,964	122,514
四日市市	6,797	9,561	148,667	9,328	4,024	120,175
伊勢市	2,753	3,589	56,515	3,463	1,307	57,124
松阪市	2,971	4,074	72,201	3,900	1,672	72,395
桑名市	2,885	4,042	66,923	4,042	1,643	58,401
鈴鹿市	3,484	4,763	94,009	4,593	1,946	78,532
名張市	956	1,395	35,287	1,342	580	36,779
尾鷲市	361	550	7,217	538	217	9,827
亀山市	822	1,249	23,340	1,249	483	22,294
鳥羽市	453	651	7,805	575	208	10,851
熊野市	298	406	6,242	370	142	9,793
いなべ市	862	1,178	22,102	1,115	491	20,387
志摩市	953	1,309	20,713	1,252	419	29,276
伊賀市	1,803	2,714	41,960	2,352	1,021	48,242
木曾町	177	245	3,057	238	88	2,965
東員町	395	628	12,083	628	284	10,939
菰野町	708	982	19,368	982	405	19,218
朝日町	123	195	4,887	195	95	4,606
川越町	346	539	7,456	538	248	5,982
多気町	202	312	6,096	312	140	7,771
明和町	334	509	10,162	484	220	11,229
大玉町	189	262	3,796	262	85	5,628
大台町	232	335	6,801	321	124	7,262
大宮町	122	163	3,603	156	72	4,331
大紀町	125	169	3,295	169	58	5,232
南伊勢町	218	293	4,776	271	76	8,161
北紀町	289	402	6,180	402	144	9,261
御浜町	131	183	3,307	183	72	5,193
紀宝町	136	182	4,216	173	60	5,923
市計	30,096	42,429	731,924	41,067	17,117	696,590
町計	3,727	5,399	99,083	5,314	2,171	113,701
県計	33,823	47,828	831,007	46,381	19,288	810,291

第21表 平成30年度 個人の市町村民税の納税義務者数等

(単位：人、千円)

項目	均等割のみを納める者		均等割と所得割を納める者		
	納税義務者数 (A)	均等割額 (B)	納税義務者数 (E)	均等割額 (F)	所得割額 (G)
市町名					
津市	10,852	37,983	128,943	451,301	15,377,768
四日市市	10,317	36,111	148,667	520,335	19,255,668
伊勢市	7,187	25,155	56,515	197,802	6,282,265
松阪市	6,784	22,473	72,201	251,985	7,970,208
桑名市	5,213	18,247	66,923	234,231	8,795,353
鈴鹿市	9,464	32,288	94,009	328,647	11,199,583
名張市	4,202	14,707	35,287	123,505	3,673,397
尾鷲市	1,058	3,703	7,217	25,260	734,784
亀山市	2,508	8,779	23,340	81,691	2,546,433
鳥羽市	1,413	4,946	7,805	27,317	677,600
熊野市	982	3,438	6,242	21,847	538,829
いなべ市	2,402	8,407	22,102	77,357	2,427,794
志摩市	3,231	11,309	20,713	72,495	1,794,507
伊賀市	5,130	17,954	41,960	146,861	4,264,453
木曾町	369	1,292	3,057	10,700	297,751
東員町	1,270	4,445	12,083	42,291	1,363,900
菰野町	2,182	7,638	19,368	67,789	2,323,285
朝川町	425	1,488	4,887	17,104	684,014
越前町	603	2,111	7,456	26,097	884,854
多気町	896	3,136	6,096	21,336	591,639
明和町	1,312	4,592	10,162	35,567	989,824
大台町	596	2,076	3,796	13,284	346,655
大玉町	963	3,371	6,801	23,803	666,196
会紀町	520	1,820	3,603	12,611	333,664
大南町	564	1,974	3,295	11,533	279,938
伊勢北町	917	3,210	4,776	16,716	442,433
北浜町	926	3,242	6,180	21,630	513,625
御紀町	518	1,813	3,307	11,575	304,614
宝町	636	2,226	4,216	14,758	360,484
市町計	70,743	245,500	731,924	2,560,634	85,538,642
町計	12,697	44,434	99,083	346,794	10,382,876
県計	83,440	289,934	831,007	2,907,428	95,921,518

(単位：人、千円)

項目	合 計				納税義務者数
	均等割を納める者		所得割を納める者		
	納税義務者数 (A)+(E)	均等割額 (B)+(F)	納税義務者数	所得割額	
市町名					
津市	139,795	489,284	128,943	15,377,768	139,795
四日市市	158,984	556,446	148,667	19,255,668	158,984
伊勢市	63,702	222,957	56,515	6,282,265	63,702
松阪市	78,985	274,458	72,201	7,970,208	78,985
桑名市	72,136	252,478	66,923	8,795,353	72,136
鈴鹿市	103,473	360,935	94,009	11,199,583	103,473
名張市	39,489	138,212	35,287	3,673,397	39,489
尾鷲市	8,275	28,963	7,217	734,784	8,275
亀山市	25,848	90,470	23,340	2,546,433	25,848
鳥羽市	9,218	32,263	7,805	677,600	9,218
熊野市	7,224	25,285	6,242	538,829	7,224
いなべ市	24,504	85,764	22,102	2,427,794	24,504
志摩市	23,944	83,804	20,713	1,794,507	23,944
伊賀市	47,090	164,815	41,960	4,264,453	47,090
木曾町	3,426	11,992	3,057	297,751	3,426
東員町	13,353	46,736	12,083	1,363,900	13,353
菰野町	21,550	75,427	19,368	2,323,285	21,550
朝川町	5,312	18,592	4,887	684,014	5,312
越前町	8,059	28,208	7,456	884,854	8,059
多気町	6,992	24,472	6,096	591,639	6,992
明和町	11,474	40,159	10,162	989,824	11,474
大台町	4,392	15,360	3,796	346,655	4,392
大玉町	7,764	27,174	6,801	666,196	7,764
会紀町	4,123	14,431	3,603	333,664	4,123
大南町	3,859	13,507	3,295	279,938	3,859
伊勢北町	5,693	19,926	4,776	442,433	5,693
北浜町	7,106	24,872	6,180	513,625	7,106
御紀町	3,825	13,388	3,307	304,614	3,825
宝町	4,852	16,984	4,216	360,484	4,852
市町計	802,667	2,806,134	731,924	85,538,642	802,667
町計	111,780	391,228	99,083	10,382,876	111,780
県計	914,447	3,197,362	831,007	95,921,518	914,447

第22表 平成30年度 市町村民税の特別徴収義務者数等

【給与特徴に係る分】 (単位：人、千円)

項目	特別徴収義務者数	納税義務者数		特別徴収税額		
			うち均等割のみ	(B) + (C) (A)	所得割額 (B)	均等割額 (C)
市町名						
津市	13,227	96,714	4,503	12,657,808	12,319,484	338,324
四日市市	14,984	111,334	3,521	15,905,034	15,515,365	389,669
伊勢市	6,204	42,853	2,761	4,940,983	4,790,997	149,986
松阪市	8,695	56,044	3,523	6,404,009	6,209,197	194,812
桑名市	11,826	51,168	2,324	7,287,739	7,108,759	178,980
鈴鹿市	10,850	72,604	4,423	9,268,161	9,015,512	252,649
名張市	5,482	27,192	2,229	3,065,710	2,970,538	95,172
尾鷲市	1,115	5,258	315	542,930	524,527	18,403
亀山市	4,108	17,862	1,116	2,135,971	2,073,467	62,504
鳥羽市	1,526	5,694	520	513,225	493,296	19,929
熊野市	988	4,718	433	433,359	416,846	16,513
いなべ市	3,819	17,659	1,119	2,098,018	2,036,331	61,687
志摩市	2,923	15,540	1,479	1,368,510	1,314,120	54,390
伊賀市	4,805	32,436	2,008	3,583,226	3,469,700	113,526
木曾町	1,203	2,084	135	224,315	217,021	7,294
東員町	3,171	9,219	573	1,116,893	1,084,697	32,196
菟野町	3,861	14,800	784	1,918,144	1,866,361	51,783
朝日町	1,692	3,782	188	588,233	574,997	13,236
川越町	2,430	5,750	239	721,498	701,416	20,082
多気町	1,631	4,872	439	501,772	484,720	17,052
明和町	2,502	7,888	628	811,082	783,474	27,608
大玉町	889	2,813	185	279,626	269,815	9,811
度会町	1,747	5,301	392	551,024	532,470	18,554
大紀町	1,094	2,674	199	265,064	255,705	9,359
南伊勢町	780	2,471	190	223,135	214,486	8,649
北伊勢町	1,011	3,110	304	289,412	278,527	10,885
北浜町	964	4,608	359	391,265	375,137	16,128
御紀町	602	2,261	141	218,189	210,297	7,892
市計	90,552	557,076	30,274	70,204,683	68,258,139	1,946,544
町計	24,349	74,579	4,957	8,381,748	8,120,908	260,840
県計	114,901	631,655	35,231	78,586,431	76,379,047	2,207,384

【年金特徴に係る分】 (単位：人、千円)

項目	特別徴収義務者数	納税義務者数		特別徴収税額		
			うち均等割のみ	(B) + (C) (A)	所得割額 (B)	均等割額 (C)
市町名						
津市	5	24,535	4,853	748,618	680,045	68,573
四日市市	7	11,241	2,225	328,304	292,126	36,178
伊勢市	8	11,197	2,999	274,905	245,002	29,903
松阪市	9	12,027	2,745	309,375	280,002	29,373
桑名市	6	11,536	2,050	391,993	360,945	31,048
鈴鹿市	7	15,700	3,402	546,769	502,005	44,764
名張市	7	8,834	2,090	228,066	207,414	20,652
尾鷲市	5	1,622	472	37,367	32,952	4,415
亀山市	6	4,301	1,059	134,250	121,587	12,663
鳥羽市	5	1,425	395	29,369	25,974	3,395
熊野市	8	1,592	695	30,802	26,363	4,439
いなべ市	7	4,039	1,089	99,294	88,796	10,498
志摩市	5	613	272	6,341	5,282	1,059
伊賀市	8	8,831	2,899	198,690	174,386	24,304
木曾町	2	581	153	14,155	12,575	1,580
東員町	6	2,796	628	93,418	85,880	7,538
菟野町	6	1,920	483	51,940	45,789	6,151
朝日町	4	770	141	25,216	22,868	2,348
川越町	4	875	230	23,453	21,017	2,436
多気町	6	1,138	340	24,172	21,257	2,915
明和町	6	1,901	501	43,852	38,975	4,877
大玉町	5	744	267	14,746	12,395	2,351
度会町	6	1,204	374	25,978	22,906	3,072
大紀町	6	651	213	13,342	11,682	1,660
南伊勢町	5	734	209	16,201	14,399	1,802
北伊勢町	5	1,234	385	23,279	19,996	3,283
北浜町	5	1,273	383	26,620	23,260	3,360
御紀町	5	647	204	13,486	11,547	1,939
市計	93	117,493	27,245	3,364,143	3,042,879	321,264
町計	75	17,505	5,004	427,581	379,273	48,308
県計	168	134,998	32,249	3,791,724	3,422,152	369,572

第23表 平成30年度 所得割の状況

(1) 平成30年度 所得割の課税状況 (その1)

(単位:人、千円)

項目	納税義務者数				総所得金額等			
	所得税の納税義務あり	所得税の納税義務なし	計	左のうち税額調整措置に係る者	総所得金額	山林所得金額	退職所得金額	小計
市町名								
津市	123,758	5,185	128,943	129	413,526,906	9,721	0	413,536,627
日市	143,270	5,397	148,667	132	502,835,719	2,250	0	502,837,969
伊勢市	51,597	4,918	56,515	79	167,080,673	1,821	0	167,082,494
松阪市	65,766	6,435	72,201	94	217,347,309	54,343	0	217,401,652
名張市	64,332	2,591	66,923	71	231,396,221	7,830	0	231,404,051
鈴鹿市	85,827	8,182	94,009	137	301,676,463	2,000	0	301,678,463
尾張市	32,024	3,263	35,287	44	104,445,589	0	0	104,445,589
亀山市	6,641	576	7,217	13	20,459,338	8,502	0	20,467,840
山羽市	21,134	2,206	23,340	18	70,528,126	2,988	0	70,531,114
野市	7,141	664	7,805	13	20,013,608	35	0	20,013,643
いなべ市	5,732	510	6,242	12	15,908,806	9,818	0	15,918,624
なべ市	20,274	1,828	22,102	25	67,038,873	0	0	67,038,873
志摩市	18,949	1,764	20,713	30	52,939,953	0	0	52,939,953
伊予市	38,831	3,129	41,960	62	119,173,492	1,715	0	119,175,207
曾根町	2,855	202	3,057	3	8,400,173	0	0	8,400,173
東員町	10,877	1,206	12,083	13	37,744,616	0	0	37,744,616
菟野町	18,569	799	19,368	17	62,807,755	0	0	62,807,755
朝日町	4,400	487	4,887	4	17,978,512	0	0	17,978,512
川越町	6,862	594	7,456	5	23,468,076	0	0	23,468,076
多気町	5,492	604	6,096	5	17,188,249	95	0	17,188,344
明和町	9,091	1,071	10,162	10	28,347,455	0	0	28,347,455
大台町	3,457	339	3,796	4	10,146,702	1,911	0	10,148,613
玉城町	6,113	688	6,801	8	19,252,006	0	0	19,252,006
会紀町	3,300	303	3,603	4	9,684,047	0	0	9,684,047
大南町	3,044	251	3,295	2	8,379,858	9,065	0	8,388,923
伊勢町	4,383	393	4,776	4	13,023,773	0	0	13,023,773
北勢町	5,617	563	6,180	9	15,631,077	13,712	0	15,644,789
紀伊町	3,031	276	3,307	7	8,696,859	2,000	0	8,698,859
宝町	3,789	427	4,216	8	10,768,095	0	0	10,768,095
市計	685,276	46,648	731,924	859	2,304,371,076	101,023	0	2,304,472,099
町計	90,880	8,203	99,083	103	291,517,253	26,783	0	291,544,036
県計	776,156	54,851	831,007	962	2,595,888,329	127,806	0	2,596,016,135

(単位:千円)

項目	総所得金額等								計 (A)
	分離長期譲渡所得	うち優良住宅地としての譲渡に係る金額	うち居住用財産の譲渡に係る金額	分離短期譲渡所得	一般株式等に係る譲渡所得等の金額	上場株式等に係る譲渡所得等の金額	上場株式等に係る配当所得金額	先物取引に係る雑所得等の金額	
市町名									
津市	5,204,060	335,783	101,135	26,529	1,479,878	1,233,959	205,697	33,672	421,720,422
日市	8,419,276	734,013	61,303	128,236	4,049,236	1,908,562	243,346	96,917	517,683,542
伊勢市	2,503,807	56,799	100,413	11,647	9,712,871	485,140	84,438	69,717	179,950,114
松阪市	2,859,510	292,498	17,566	12,311	3,711,054	405,573	108,574	180,881	224,679,555
名張市	5,470,165	71,354	44,025	53,847	306,452	757,305	206,854	90,298	238,288,972
鈴鹿市	3,739,440	121,868	1,368	71,412	1,474,692	835,056	257,963	37,836	308,094,862
尾張市	925,282	0	20,151	72,187	228,017	348,676	48,272	15,594	106,083,617
山羽市	129,534	0	0	0	340,861	63,948	10,371	0	21,012,554
亀山市	513,640	93,860	950	559	26,683	143,643	14,497	6,929	71,237,065
野市	162,144	0	0	650	2,408	29,326	1,347	2,359	20,211,877
いなべ市	91,982	0	0	825	1,300	11,509	1,037	5,767	16,031,044
なべ市	663,461	0	0	1,771	4,518	219,668	16,443	4,552	67,949,286
志摩市	426,217	0	0	6,658	18,094	57,243	10,550	8,356	53,467,071
伊予市	919,832	8,690	77,210	16,751	1,171,136	426,589	43,370	12,021	121,764,906
曾根町	89,969	0	0	2,980	0	36,840	9,839	0	8,539,801
東員町	644,924	126,013	14,429	270	2,611	155,518	10,719	4,004	38,562,662
菟野町	1,033,800	90,841	9,320	67	48,501	89,475	27,434	2,984	64,010,016
朝日町	396,202	77,078	0	1,468	7,981	20,472	2,130	3,975	18,410,740
川越町	843,813	164,327	22,877	14,047	18,628	226,588	16,956	4,683	24,592,791
多気町	128,238	0	0	0	154,252	21,544	8,552	3,638	17,504,568
明和町	312,550	0	35,146	14,421	697,385	39,049	14,341	12,374	29,437,575
大台町	68,926	0	0	0	7,178	100,806	717	8	10,326,248
玉城町	110,949	0	214	0	167,456	81,292	1,914	270	19,613,887
会紀町	89,146	0	0	0	15	117,996	1,070	414	9,892,688
大南町	44,300	0	0	0	1,328	11,002	260	404	8,446,217
伊勢町	73,131	0	0	1,898	0	20,050	8,073	1,951	13,128,876
北勢町	88,932	1,124	0	611	5,200	24,686	404	3,625	15,768,247
紀伊町	303,315	0	0	8,672	231	12,152	2,573	6,238	9,032,040
宝町	144,298	0	0	1,061	43,521	6,210	37	755	10,963,977
市計	32,028,350	1,714,865	424,121	403,383	22,527,200	6,926,197	1,252,759	564,899	2,368,174,887
町計	4,372,493	459,383	81,986	45,495	1,154,287	963,680	105,019	45,323	298,230,333
県計	36,400,843	2,174,248	506,107	448,878	23,681,487	7,889,877	1,357,778	610,222	2,666,405,220

第23表 平成30年度 所得割の状況

(1) 平成30年度 所得割の課税状況 (その2)

(単位:千円)

項目	所得控除額								寡婦
	雑損	医療費	社会保険料	小規模企業 共済等掛金	生命保険料	地震保険料	障害者 同居特障加算 分を含まず	うち特別障害者	
津市	6,878	2,852,059	73,131,405	1,526,682	4,769,177	360,164	1,374,160	677,100	683,620
日南市	22,210	3,119,613	87,155,767	2,135,130	5,364,277	387,887	1,810,400	883,500	714,060
伊勢市	31,788	1,198,940	30,253,389	775,589	2,156,385	161,928	626,680	324,300	369,200
松阪市	3,570	1,472,812	39,237,256	857,452	2,713,672	202,819	722,440	360,000	397,880
桑名市	10,374	1,674,220	39,516,079	1,088,547	2,452,402	204,762	890,920	461,400	296,760
鈴鹿市	3,391	1,867,414	53,562,198	1,085,967	3,374,004	259,985	1,316,640	647,400	472,560
名張市	2,788	866,285	19,422,603	297,384	1,300,606	83,755	402,760	177,600	199,520
尾鷲市	0	152,702	3,586,569	146,410	280,608	24,215	95,280	47,700	57,780
亀山市	2,111	429,213	12,831,525	201,673	852,918	65,412	313,180	159,000	101,760
山形市	0	197,266	3,698,823	142,761	293,255	20,617	107,120	50,700	42,780
熊野市	2,855	83,778	2,968,880	99,100	230,853	25,056	68,620	29,100	41,460
いなべ市	10,378	432,185	12,292,568	331,188	829,962	81,188	308,100	148,200	77,040
志摩市	937	436,792	9,609,078	313,772	779,247	63,960	230,940	111,600	123,480
伊賀市	2,652	923,385	21,882,356	371,676	1,527,360	131,378	466,260	207,300	227,040
木曾町	954	73,984	1,488,781	47,275	104,807	12,224	29,440	14,100	13,520
東員町	2,335	280,062	6,741,638	165,678	454,848	42,873	160,900	77,700	47,300
菟野町	8,747	403,353	11,107,120	269,616	740,464	62,737	272,360	135,600	87,420
菟日越町	264	120,186	3,171,819	87,749	190,594	16,748	49,400	23,400	17,800
川越町	3,530	132,705	4,221,042	116,273	268,597	18,659	70,500	35,400	40,100
多気町	75	123,642	3,320,030	65,680	253,950	22,388	67,300	30,900	31,060
明和町	0	195,084	5,398,219	116,133	406,296	34,157	106,280	60,000	51,840
大台町	0	57,133	1,905,664	58,887	147,939	13,244	47,440	20,400	21,580
玉城町	31,758	116,308	3,685,824	77,674	278,920	23,539	77,180	38,700	32,980
度会町	0	67,227	1,846,451	35,026	146,829	11,345	36,020	18,600	16,380
大紀町	0	57,783	1,566,958	66,648	127,691	12,433	45,000	21,600	19,960
南伊勢町	805	140,453	2,269,724	92,800	188,839	22,114	85,120	41,700	24,640
北勢町	593	139,192	2,867,772	156,319	238,382	26,464	100,680	53,100	44,820
御浜町	9,851	46,273	1,610,911	55,557	121,457	13,679	27,440	10,800	20,520
紀宝町	5,380	48,876	2,017,562	46,709	162,576	19,110	47,420	26,100	26,180
市計	99,932	15,706,664	409,148,496	9,373,331	26,924,746	2,073,126	8,733,500	4,284,900	3,804,940
町計	64,292	2,002,261	53,219,515	1,458,024	3,832,189	351,714	1,222,480	608,100	496,100
県計	164,224	17,708,925	462,368,011	10,831,355	30,756,935	2,424,840	9,955,980	4,893,000	4,301,040

(単位:千円)

項目	所得控除額					特別障害者 のうち同居 特別障加算分 (23万円)	基礎控除額	計 (B)
	寡夫	勤労学生	配偶者	配偶者特別	扶養			
津市	63,960	1,300	10,019,310	712,490	9,392,920	255,530	42,551,190	147,700,845
日南市	84,500	2,600	12,738,500	862,560	9,832,810	339,940	49,060,110	173,630,364
伊勢市	40,300	2,080	4,286,080	258,160	4,223,300	122,820	18,649,950	63,156,589
松阪市	40,300	520	5,261,500	429,860	5,517,240	149,960	23,826,330	80,833,611
桑名市	28,600	1,560	6,182,040	432,630	5,003,750	170,660	22,084,590	80,037,894
鈴鹿市	56,160	1,300	8,215,430	557,740	6,568,580	254,610	31,022,970	108,618,949
名張市	18,980	780	3,583,650	162,560	2,567,370	69,920	11,644,710	40,623,671
尾鷲市	7,800	0	520,420	54,190	570,470	18,630	2,381,610	7,896,684
亀山市	13,780	260	2,010,980	115,590	1,587,470	65,780	7,702,200	26,293,852
山形市	4,160	0	455,600	45,230	684,450	21,620	2,575,650	8,289,342
熊野市	4,680	0	456,080	48,270	508,960	9,430	2,059,860	6,607,892
いなべ市	11,180	260	1,631,140	132,920	1,706,600	60,720	7,293,660	25,199,089
志摩市	16,900	260	1,173,250	138,940	2,000,130	45,770	6,835,290	21,768,746
伊賀市	18,720	260	2,632,490	263,340	3,397,190	87,630	13,846,800	45,778,537
木曾町	1,560	0	226,890	20,900	243,370	6,670	1,008,810	3,279,185
東員町	4,940	0	1,259,980	77,620	862,630	31,510	3,987,390	14,119,704
菟野町	11,180	0	1,630,830	112,440	1,497,890	57,270	6,391,440	22,652,867
菟日越町	2,340	0	510,640	26,980	309,040	8,280	1,612,710	6,124,550
川越町	2,600	0	584,220	44,260	480,210	14,030	2,460,480	8,457,206
多気町	2,080	0	419,680	44,720	590,140	12,190	2,011,680	6,964,615
明和町	6,500	260	782,000	49,690	877,410	25,760	3,353,460	11,403,089
大台町	2,600	0	235,880	26,460	361,420	8,510	1,252,680	4,139,437
玉城町	3,900	260	488,350	49,310	578,180	15,410	2,244,330	7,703,923
度会町	2,600	0	216,370	30,250	358,760	8,050	1,188,990	3,964,298
大紀町	2,340	0	212,830	26,060	339,870	9,200	1,087,350	3,574,123
南伊勢町	3,120	0	325,990	29,280	604,600	16,330	1,576,080	5,379,895
北勢町	5,980	0	399,660	54,500	609,380	18,630	2,039,400	6,701,772
御浜町	4,680	0	240,010	19,610	266,790	5,060	1,091,310	3,533,148
紀宝町	7,020	0	382,840	28,970	371,670	9,430	1,391,280	4,565,023
市計	410,020	11,180	59,166,470	4,214,480	53,561,240	1,673,020	241,534,920	836,436,065
町計	63,440	520	7,916,170	641,050	8,351,360	246,330	32,697,390	112,562,835
県計	473,460	11,700	67,082,640	4,855,530	61,912,600	1,919,350	274,232,310	948,998,900

第23表 平成30年度 所得割の状況

(1) 平成30年度 所得割の課税状況 (その3)

(単位:千円)

項目	課 税 標 準 額								
	総所得金額に 係るもの	山林所得金額に 係るもの	退職所得金額に 係るもの	分離長期譲渡所得 金額に係るもの	分離短期譲渡所得 金額に係るもの	一般株式等に係る 譲渡所得等の 金額に係るもの	上場株式等に係る 譲渡所得等の 金額に係るもの	上場株式等の 配当所得金額 に係るもの	先物取引 に係る雑所得 等の金額
津市	265,989,938	9,285	0	5,061,411	24,708	1,475,609	1,220,802	205,131	32,693
四日市市	329,431,767	2,250	0	8,224,447	125,996	4,038,021	1,893,709	243,078	93,910
伊勢市	104,010,691	1,821	0	2,432,865	9,895	9,710,743	475,107	84,244	68,159
松阪市	136,628,100	53,325	0	2,763,695	11,743	3,703,536	400,754	108,468	178,303
桑名市	151,442,854	7,830	0	5,403,010	51,534	304,345	746,421	206,517	88,567
鈴鹿市	193,188,254	2,000	0	3,620,036	71,404	1,474,153	827,847	257,786	34,433
名張市	63,857,887	0	0	899,759	71,896	226,202	342,347	48,175	13,680
尾鷲市	12,567,385	8,501	0	126,449	0	340,413	63,343	9,779	0
亀山市	44,265,215	2,016	0	487,165	558	26,182	141,161	13,994	6,922
鳥羽市	11,731,908	35	0	155,127	649	2,406	28,710	1,342	2,358
熊野市	9,310,925	8,640	0	84,332	824	653	10,979	1,033	5,766
いなべ市	41,863,935	0	0	640,788	1,768	4,224	218,994	15,940	4,548
志摩市	31,200,134	0	0	402,186	6,656	16,225	55,838	10,532	6,754
伊賀市	73,425,906	1,715	0	893,414	16,751	1,169,741	424,717	43,370	10,755
木曾町	5,124,026	0	0	87,096	2,979	0	36,677	9,838	0
東員町	23,641,601	0	0	629,396	270	2,608	154,715	10,697	3,671
菟野町	40,178,909	0	0	1,011,215	66	48,150	88,820	27,339	2,650
朝日町	11,856,808	0	0	393,435	1,468	7,980	20,463	2,123	3,913
川越町	15,030,633	0	0	827,205	12,751	17,250	226,122	16,943	4,681
多気町	10,235,561	94	0	116,618	0	154,250	21,533	8,546	3,351
大明町	16,959,931	0	0	299,970	14,419	697,381	37,681	14,041	11,063
大玉町	6,017,235	1,910	0	65,631	0	7,178	94,135	714	8
度会町	11,554,632	0	0	104,419	0	167,453	81,282	1,908	270
大紀町	5,726,292	0	0	82,612	0	14	117,991	1,067	414
南伊勢町	4,812,737	9,063	0	39,258	0	1,328	9,047	258	403
北伊勢町	7,649,282	0	0	68,882	1,898	0	19,862	8,069	988
紀伊町	8,934,724	13,703	0	84,128	72	5,200	24,622	401	3,625
北浜町	5,172,555	2,000	0	295,348	8,670	231	11,278	2,572	6,238
紀宝町	6,211,609	0	0	136,213	1,061	43,189	6,090	37	755
市計	1,468,912,899	97,418	0	31,194,684	394,362	22,492,453	6,850,729	1,249,409	546,848
町計	179,106,535	26,770	0	4,241,426	43,654	1,152,212	950,318	104,553	42,030
県計	1,648,019,434	124,188	0	35,436,110	438,036	23,644,665	7,801,047	1,353,962	588,878

(単位:千円)

項目	算 出 税 額								計 (C)
	計 (A)-(B)	総所得・山林所 得及び退職所得 分	分離長期譲渡 所得分	分離短期譲渡 所得分	一般株式等に係る 譲渡所得等分	上場株式等に係る 譲渡所得等分	上場株式等の 配当所得金額 分	先物取引 に係る雑所得 等分	
津市	274,019,577	15,954,750	149,835	1,334	44,268	36,623	6,154	981	16,193,945
四日市市	344,053,178	19,820,123	242,612	6,781	121,141	56,812	7,292	2,818	20,257,579
伊勢市	116,793,525	6,238,468	72,043	535	291,323	14,253	2,528	2,044	6,621,194
松阪市	143,845,944	8,197,844	81,584	634	111,106	12,022	3,254	5,349	8,411,793
桑名市	158,251,078	9,084,333	161,525	2,783	9,129	22,392	6,195	2,656	9,289,013
鈴鹿市	199,475,913	11,587,646	108,014	3,846	44,224	24,837	7,735	1,034	11,777,336
名張市	65,459,946	3,830,048	26,858	3,883	6,786	10,271	1,446	409	3,879,701
尾鷲市	13,115,870	754,262	3,796	0	10,212	1,899	293	0	770,462
亀山市	44,943,213	2,657,951	14,076	30	785	4,235	420	298	2,677,705
鳥羽市	11,922,535	703,609	4,651	35	72	862	40	71	709,340
熊野市	9,423,152	558,923	2,529	44	19	329	31	173	562,048
いなべ市	42,750,197	2,510,948	19,215	96	127	6,570	478	137	2,537,571
志摩市	31,698,325	1,871,166	12,060	359	486	1,675	317	203	1,886,265
伊賀市	75,986,369	4,403,946	26,387	905	35,092	12,741	1,302	322	4,480,695
木曾町	5,260,616	307,292	2,613	161	0	1,100	295	0	311,461
東員町	24,442,958	1,418,012	18,319	15	78	4,641	320	111	1,441,496
菟野町	41,357,149	2,409,950	30,070	4	1,446	2,664	819	79	2,445,032
朝日町	12,286,190	711,210	11,651	79	239	614	64	117	723,974
川越町	16,135,585	901,539	23,865	689	517	6,784	506	140	934,040
多気町	10,539,953	613,893	3,494	0	4,629	646	256	101	623,019
大明町	18,034,486	1,017,186	8,783	779	20,921	1,131	421	332	1,049,553
大玉町	6,186,811	360,995	1,967	0	215	2,825	22	0	366,024
度会町	11,909,964	692,998	3,128	0	5,024	2,438	58	8	703,654
大紀町	5,928,390	343,435	2,477	0	0	3,540	32	12	349,496
南伊勢町	4,872,094	289,703	1,175	0	40	271	8	12	291,209
北伊勢町	7,748,981	458,770	2,065	102	0	596	242	29	461,804
紀伊町	9,066,475	536,657	2,514	4	156	739	13	109	540,192
北浜町	5,498,892	310,339	8,858	469	7	338	77	187	320,275
紀宝町	6,398,954	372,526	4,086	57	1,296	182	1	23	378,171
市計	1,531,738,822	88,174,017	925,185	21,265	674,770	205,521	37,485	16,405	90,054,648
町計	185,667,498	10,744,505	125,065	2,359	34,568	28,509	3,134	1,260	10,939,400
県計	1,717,406,320	98,918,522	1,050,250	23,624	709,338	234,030	40,619	17,665	100,994,048

第23表 平成30年度 所得割の状況

(1) 平成30年度 所得割の課税状況 (その4)

(単位:千円)

項目	税 額	控 除 額					税 額 調整額 (E)	配当割額の 控 除 額 (F)
		(D)	うち 調整控除	うち 配当控除	うち 住宅借入金等 特別税額控除	うち 寄附金税額 控除		
市町名								
津市	775,043	260,112	11,356	213,138	289,804	633	1,556	20,956
四日市市	947,489	294,658	34,230	253,361	364,645	595	1,218	28,738
伊勢市	316,100	117,151	5,171	87,980	105,545	253	967	9,370
松阪市	417,385	148,802	6,370	129,278	132,528	407	854	13,379
桑名市	459,851	135,615	12,447	122,876	188,676	237	469	18,176
鈴鹿市	545,932	190,057	6,120	176,067	173,452	236	1,388	17,758
名張市	196,726	75,344	2,581	63,955	54,818	28	308	4,295
尾鷲市	33,661	15,888	2,859	7,567	7,347	0	138	686
亀山市	126,107	47,158	2,044	52,892	23,995	18	240	3,000
鳥羽市	30,763	17,005	256	6,625	6,877	0	167	427
熊野市	22,808	13,507	297	5,072	3,932	0	116	178
いなべ市	106,131	44,506	1,405	36,700	23,501	19	91	2,219
志摩市	88,882	46,470	808	21,712	19,866	26	252	1,674
伊賀市	198,967	87,007	2,653	57,115	52,156	36	836	5,069
木曾町	12,892	6,439	64	3,116	3,273	0	15	518
東員町	73,899	25,249	825	30,427	17,398	0	167	1,776
菟野町	116,423	39,464	2,080	45,168	29,697	14	230	2,367
朝日町	38,851	9,341	514	13,671	15,325	0	28	600
川越町	44,056	14,403	942	14,200	14,491	20	26	1,723
多気町	29,335	13,050	375	10,618	5,284	8	73	962
大明町	57,715	21,582	416	22,858	12,859	0	77	1,431
大台町	18,273	8,408	157	4,539	5,169	0	20	422
玉城町	36,325	14,279	444	14,158	7,430	14	50	813
会紀町	15,564	7,907	180	5,059	2,418	0	44	104
大南町	10,811	7,661	136	2,175	839	0	15	288
伊勢町	18,447	11,694	180	1,755	4,818	0	19	437
北紀町	25,318	14,409	297	6,566	4,046	0	37	282
御紀町	15,196	7,112	13	3,428	4,643	0	211	109
御宝町	17,258	9,861	147	5,812	1,438	0	94	106
市計	4,265,845	1,493,280	88,597	1,234,338	1,447,142	2,488	8,600	125,925
町計	530,363	210,859	6,770	183,550	129,128	56	1,106	11,938
県計	4,796,208	1,704,139	95,367	1,417,888	1,576,270	2,544	9,706	137,863

(単位:千円)

項目	株式等譲渡所得 割額の控除額 (G)	減免税額 (H)	所 得 割 額		計 (C)-(D)-(E) -(F)-(G)-(H)
			所得税の納税 義務あり	所得税の納税 義務なし	
市町名					
津市	18,622	266	15,366,679	10,823	15,377,502
四日市市	24,466	23,793	19,221,497	10,378	19,231,875
伊勢市	12,492	118	6,107,922	174,225	6,282,147
松阪市	9,967	182	7,721,489	248,537	7,970,026
桑名市	15,164	143	8,790,100	5,110	8,795,210
鈴鹿市	12,675	144	10,842,277	357,162	11,199,439
名張市	4,975	849	3,546,897	125,651	3,672,548
尾鷲市	1,193	230	719,554	15,000	734,554
亀山市	1,925	6,164	2,438,964	101,305	2,540,269
鳥羽市	383	0	664,577	13,023	677,600
熊野市	117	0	527,388	11,441	538,829
いなべ市	1,336	0	2,351,894	75,900	2,427,794
志摩市	951	33	1,753,696	40,778	1,794,474
伊賀市	11,370	0	4,159,735	104,718	4,264,453
木曾町	285	0	291,461	6,290	297,751
東員町	1,754	0	1,306,009	57,891	1,363,900
菟野町	2,727	0	2,321,520	1,765	2,323,285
朝日町	481	0	655,450	28,564	684,014
川越町	3,381	0	856,917	27,937	884,854
多気町	1,010	998	571,077	19,564	590,641
大明町	506	0	951,438	38,386	989,824
大台町	654	0	337,544	9,111	346,655
玉城町	270	0	639,584	26,612	666,196
会紀町	120	0	325,280	8,384	333,664
大南町	157	0	273,880	6,058	279,938
伊勢町	468	56	438,486	3,891	442,377
北紀町	930	0	499,984	13,641	513,625
御紀町	145	0	298,424	6,190	304,614
御宝町	229	0	348,157	12,327	360,484
市計	115,636	31,922	84,212,669	1,294,051	85,506,720
町計	13,117	1,054	10,115,211	266,611	10,381,822
県計	128,753	32,976	94,327,880	1,560,662	95,888,542

第23表 平成30年度 所得割の状況

(2) 所得区分別の課税状況 (その1)

(単位：人)

項目	納 税 義 務 者 数					計
	給与所得者	営業等所得者	農業所得者	その他の所得者	分離課税をした者	
市町名						
津市	101,937	4,623	144	20,633	1,606	128,943
日市	120,410	5,742	102	20,238	2,175	148,667
伊勢市	44,599	2,458	95	8,664	699	56,515
松阪市	58,696	3,084	125	9,457	839	72,201
桑名市	53,655	2,327	50	9,846	1,045	66,923
鈴鹿市	75,880	3,575	204	13,205	1,145	94,009
名張市	27,606	1,142	26	6,190	323	35,287
尾鷲市	5,488	453	3	1,221	52	7,217
山形市	18,914	713	21	3,482	210	23,340
鳥羽市	6,049	693	3	1,012	48	7,805
熊野市	4,736	437	24	1,006	39	6,242
いなべ市	18,133	693	27	3,044	205	22,102
志摩市	15,860	1,793	12	2,883	165	20,713
伊賀市	33,977	1,323	130	6,163	367	41,960
木曾町	2,425	128	42	433	29	3,057
東員町	9,361	370	8	2,164	180	12,083
菟野町	15,771	805	41	2,554	197	19,368
朝日町	4,008	132	2	678	67	4,887
川越町	6,311	260	0	760	125	7,456
多気町	4,936	249	39	805	67	6,096
大明町	8,116	423	37	1,475	111	10,162
大玉町	2,942	170	15	625	44	3,796
度会町	5,595	274	37	835	60	6,801
紀伊町	2,915	227	10	408	43	3,603
大南町	2,612	184	18	452	29	3,295
伊勢町	3,417	418	23	880	38	4,776
北浜町	4,835	418	6	876	45	6,180
御紀町	2,425	184	152	503	43	3,307
市計	585,940	29,056	966	107,044	8,918	731,924
町計	78,917	4,519	455	14,074	1,118	99,083
県計	664,857	33,575	1,421	121,118	10,036	831,007

(単位：千円)

項目	総 所 得 金 額 等					計 (A)
	給与所得者	営業等所得者	農業所得者	その他の所得者	分離課税をした者	
市町名						
津市	346,077,885	20,454,117	565,475	38,627,874	7,811,276	413,536,627
日市	424,251,101	23,443,561	518,272	43,197,202	11,427,833	502,837,969
伊勢市	139,151,957	9,484,166	326,252	14,797,274	3,322,845	167,082,494
松阪市	181,444,066	11,833,044	433,068	18,327,738	5,363,736	217,401,652
桑名市	193,964,476	10,055,092	204,000	20,660,364	6,520,119	231,404,051
鈴鹿市	253,089,834	14,546,720	974,792	27,463,211	5,603,906	301,678,463
名張市	87,814,854	4,006,636	99,255	11,334,461	1,190,383	104,445,589
尾鷲市	16,072,124	1,809,060	4,297	2,353,360	228,999	20,467,840
山形市	60,475,128	2,572,083	111,151	6,598,116	774,636	70,531,114
鳥羽市	15,839,357	2,475,715	3,881	1,546,897	147,793	20,013,643
熊野市	12,798,848	1,345,926	43,722	1,602,926	127,202	15,918,624
いなべ市	58,528,417	2,519,105	109,441	5,039,510	842,400	67,038,873
志摩市	41,677,223	6,455,936	29,753	4,223,946	553,095	52,939,953
伊賀市	102,118,357	4,954,506	344,224	9,909,438	1,848,682	119,175,207
木曾町	6,943,134	460,199	192,292	696,114	108,434	8,400,173
東員町	31,515,328	1,528,555	33,083	4,131,412	536,238	37,744,616
菟野町	53,420,987	3,365,842	125,435	4,942,064	953,427	62,807,755
朝日町	15,756,757	542,157	8,543	1,335,166	335,889	17,978,512
川越町	20,315,845	915,544	0	1,656,703	579,984	23,468,076
多気町	14,787,452	780,144	128,808	1,285,176	206,764	17,188,344
大明町	24,038,257	1,511,408	108,928	2,258,023	430,839	28,347,455
大玉町	8,447,423	454,350	129,862	955,199	161,779	10,148,613
度会町	16,565,571	1,013,737	110,511	1,375,746	186,441	19,252,006
紀伊町	8,272,682	718,074	35,151	545,124	113,016	9,684,047
大南町	7,028,040	586,058	68,042	636,724	70,059	8,388,923
伊勢町	9,981,206	1,558,524	62,636	1,233,215	188,192	13,023,773
北浜町	12,696,572	1,421,396	27,658	1,296,259	202,904	15,644,789
御紀町	6,698,447	590,393	421,868	703,379	284,752	8,698,859
市計	8,716,288	837,563	64,922	1,004,096	145,226	10,768,095
町計	1,933,303,627	115,955,667	3,767,583	205,682,317	45,762,905	2,304,472,099
県計	245,183,989	16,283,944	1,517,759	24,054,400	4,503,944	291,544,036
県計	2,178,487,616	132,239,611	5,285,342	229,736,717	50,266,849	2,596,016,135

第23表 平成30年度 所得割の状況

(2) 所得区分別の課税状況 (その2)

(単位：千円)

項目	所得控除額					計 (B)
	給与所得者	営業等所得者	農業所得者	その他の所得者	分離課税をした者	
市町名						
津市	120,794,593	5,884,803	194,650	18,689,920	2,136,879	147,700,845
四日市市	144,214,460	7,049,595	150,018	19,244,817	2,971,474	173,630,364
伊勢市	51,618,010	3,066,030	108,860	7,442,945	920,744	63,156,589
松阪市	67,338,635	3,822,578	156,255	8,397,633	1,118,510	80,833,611
桑名市	66,216,913	2,986,458	69,921	9,292,396	1,472,206	80,037,894
鈴鹿市	89,235,198	4,498,797	320,291	13,058,718	1,505,945	108,618,949
名張市	32,869,821	1,383,131	39,799	5,932,716	398,204	40,623,671
尾鷲市	6,235,633	557,060	1,844	1,035,155	66,992	7,896,684
亀山市	21,965,504	828,104	27,409	3,202,297	270,538	26,293,852
鳥羽市	6,380,700	992,129	3,482	855,749	57,282	8,289,342
熊野市	5,180,085	502,565	21,152	854,308	49,782	6,607,892
いなべ市	21,388,043	900,950	37,081	2,590,314	282,701	25,199,089
志摩市	17,149,287	2,163,060	13,479	2,250,677	192,243	21,768,746
伊賀市	38,603,132	1,533,721	138,791	5,017,567	485,326	45,778,537
木曾町	2,654,731	153,928	70,793	364,357	35,376	3,279,185
東員町	11,405,908	464,379	11,371	2,022,585	215,461	14,119,704
菟野町	19,006,438	985,775	50,916	2,342,182	267,556	22,652,867
朝日町	5,210,589	168,244	3,351	645,144	97,222	6,124,550
川越町	7,285,332	293,049	0	700,705	178,120	8,457,206
多気町	5,829,671	323,824	48,372	671,813	90,935	6,964,615
明和町	9,423,682	535,235	47,550	1,241,038	155,584	11,403,089
大玉町	3,358,186	197,759	21,608	498,229	63,655	4,139,437
会城町	6,527,610	347,719	47,050	697,071	84,473	7,703,923
大南町	3,317,214	289,415	9,012	296,107	52,550	3,964,298
伊勢北勢町	2,933,834	237,119	20,596	348,550	34,024	3,574,123
紀北町	4,042,378	527,061	24,237	737,363	48,856	5,379,895
紀北町	5,407,507	519,459	9,136	709,060	56,610	6,701,772
御紀町	2,703,959	224,221	159,683	393,418	51,867	3,533,148
御宝町	3,613,358	329,945	26,572	542,313	52,835	4,565,023
市町計	689,190,014	36,168,981	1,283,032	97,865,212	11,928,826	836,436,065
町計	92,720,397	5,597,132	550,247	12,209,935	1,485,124	112,562,835
県計	781,910,411	41,766,113	1,833,279	110,075,147	13,413,950	948,998,900

(単位：千円)

項目	課税標準額					計 (A)-(B)
	給与所得者	営業等所得者	農業所得者	その他の所得者	分離課税をした者	
市町名						
津市	225,283,292	14,569,314	370,825	19,937,954	13,858,192	274,019,577
四日市市	280,036,641	16,393,966	368,254	23,952,385	23,301,932	344,053,178
伊勢市	87,533,947	6,418,136	217,392	7,354,329	15,269,721	116,793,525
松阪市	114,105,431	8,010,466	276,813	9,930,105	11,523,129	143,845,944
桑名市	127,747,563	7,068,634	134,079	11,367,968	11,932,834	158,251,078
鈴鹿市	163,854,636	10,047,923	654,501	14,404,493	10,514,360	199,475,913
名張市	54,945,033	2,623,505	59,456	5,401,745	2,430,207	65,459,946
尾鷲市	9,836,491	1,252,000	2,453	1,318,205	706,721	13,115,870
亀山市	38,509,624	1,743,979	83,742	3,395,819	1,210,049	44,943,213
鳥羽市	9,458,657	1,483,586	399	691,148	288,745	11,922,535
熊野市	7,618,763	843,361	22,570	748,618	189,840	9,423,152
いなべ市	37,140,374	1,618,155	72,360	2,449,196	1,470,112	42,750,197
志摩市	24,527,936	4,292,876	16,274	1,973,269	887,970	31,698,325
伊賀市	63,515,225	3,420,785	205,433	4,891,871	3,953,055	75,986,369
木曾町	4,288,403	306,271	121,499	331,757	212,686	5,260,616
東員町	20,109,420	1,064,176	21,712	2,108,827	1,138,823	24,442,958
菟野町	34,414,549	2,380,067	74,519	2,599,882	1,888,132	41,357,149
朝日町	10,546,168	373,913	5,192	690,022	670,895	12,286,190
川越町	13,030,513	622,495	0	955,998	1,526,579	16,135,585
多気町	8,957,781	456,320	80,436	613,363	432,053	10,539,953
明和町	14,614,575	976,173	61,378	1,016,985	1,365,375	18,034,486
大玉町	5,089,237	256,591	108,254	456,970	275,759	6,186,811
会城町	10,037,961	666,018	63,461	678,675	463,849	11,909,964
大南町	4,955,468	428,659	26,139	249,017	269,107	5,928,390
伊勢北勢町	4,094,206	348,939	47,446	288,174	93,329	4,872,094
紀北町	5,938,828	1,031,463	38,399	495,852	244,439	7,748,981
紀北町	7,289,065	901,937	18,522	587,199	269,752	9,066,475
御紀町	3,994,488	366,172	262,205	309,961	566,066	5,498,892
御宝町	5,102,930	507,618	38,350	461,783	288,273	6,398,954
市町計	1,244,113,613	79,786,686	2,484,551	107,817,105	97,536,867	1,531,738,822
町計	152,463,592	10,686,812	967,512	11,844,465	9,705,117	185,667,498
県計	1,396,577,205	90,473,498	3,452,063	119,661,570	107,241,984	1,717,406,320

第23表 平成30年度 所得割の状況

(2) 所得区分別の課税状況 (その3)

(単位：千円)

項目	算 出 税 額					計 (C)
	給与所得者	営業等所得者	農業所得者	その他の所得者	分離課税をした者	
市町名						
津市	13,512,832	873,971	22,244	1,195,432	589,466	16,193,945
日市	16,797,276	983,401	22,094	1,436,386	1,018,422	20,257,579
伊勢市	5,250,218	384,985	13,039	440,904	532,048	6,621,194
松阪市	6,843,924	480,499	16,604	595,420	475,346	8,411,793
桑名市	7,662,650	424,027	8,043	681,666	512,627	9,289,013
鈴鹿市	9,828,206	602,730	39,262	863,725	443,413	11,777,336
名張市	3,295,581	157,362	3,566	323,851	99,341	3,879,701
尾鷲市	589,967	75,101	148	79,044	26,202	770,462
亀山市	2,312,669	104,609	5,024	203,606	51,797	2,677,705
山羽市	567,282	88,988	24	41,426	11,620	709,340
熊野市	456,934	50,585	1,354	44,875	8,300	562,048
いなべ市	2,227,688	97,061	4,340	146,829	61,653	2,537,571
志摩市	1,471,027	257,501	976	118,278	38,484	1,886,266
伊賀市	3,809,525	205,193	12,321	293,262	160,394	4,480,695
木曾町	257,207	18,372	7,288	19,887	8,707	311,461
東員町	1,206,184	63,835	1,303	126,442	43,732	1,441,496
菟野町	2,064,230	142,771	4,471	155,885	77,675	2,445,032
朝日町	632,604	22,429	312	41,373	27,256	723,974
川越町	781,572	37,341	0	57,328	57,799	934,040
多気町	537,267	27,369	4,824	36,768	16,791	623,019
大明町	876,545	58,552	3,681	60,959	49,816	1,049,553
大台町	305,236	15,389	6,494	27,391	11,514	366,024
大玉町	602,045	39,951	3,806	40,685	17,167	703,654
度会町	297,210	25,710	1,568	14,926	10,082	349,496
大南町	245,546	20,930	3,083	17,561	4,089	291,209
伊勢町	356,195	61,869	2,304	29,717	11,719	461,804
北町	437,147	54,099	1,111	35,197	12,638	540,192
御浜町	239,571	21,962	15,725	18,577	24,440	320,275
紀宝町	306,044	30,446	2,300	27,681	11,700	378,171
市町計	74,625,779	4,786,013	149,039	6,464,704	4,029,113	90,054,648
町計	9,144,603	641,025	58,270	710,377	385,125	10,939,400
県計	83,770,382	5,427,038	207,309	7,175,081	4,414,238	100,994,048

(単位：千円)

項目	税 額 控 除 額					計 (D)
	給与所得者	営業等所得者	農業所得者	その他の所得者	分離課税をした者	
市町名						
津市	634,459	44,887	738	69,877	25,082	775,043
日市	759,889	53,748	381	84,840	48,631	947,489
伊勢市	254,542	19,667	283	28,070	13,538	316,100
松阪市	334,507	22,463	353	31,593	28,469	417,385
桑名市	371,319	22,107	187	43,011	23,227	459,851
鈴鹿市	449,157	28,292	883	47,981	19,619	545,932
名張市	162,688	8,043	113	21,515	4,367	196,726
尾鷲市	24,380	2,694	5	5,888	694	33,661
亀山市	107,825	3,469	77	12,066	2,670	126,107
山羽市	24,244	2,721	12	2,700	1,086	30,763
熊野市	17,999	1,402	53	2,997	357	22,808
いなべ市	88,053	5,701	109	8,965	3,303	106,131
志摩市	71,730	7,364	27	7,855	1,906	88,882
伊賀市	166,446	8,493	399	17,845	5,784	198,967
木曾町	10,136	566	247	1,209	734	12,892
東員町	63,026	2,492	98	7,097	1,186	73,899
菟野町	99,003	5,150	219	9,684	2,367	116,423
朝日町	34,050	868	5	2,680	1,248	38,851
川越町	37,066	1,481	0	3,060	2,449	44,056
多気町	24,360	1,439	94	2,668	774	29,335
大明町	48,332	2,197	174	4,263	2,749	57,715
大台町	14,807	881	37	1,831	717	18,273
大玉町	30,995	1,863	145	2,521	801	36,325
度会町	13,329	994	30	1,091	120	15,564
大南町	8,433	869	146	1,241	122	10,811
伊勢町	13,183	1,802	73	2,428	961	18,447
北町	20,235	2,089	21	2,405	568	25,318
御浜町	10,558	1,076	389	1,220	1,953	15,196
紀宝町	14,088	955	81	1,966	168	17,258
市町計	3,467,238	231,051	3,620	385,203	178,733	4,265,845
町計	441,601	24,722	1,759	45,364	16,917	530,363
県計	3,908,839	255,773	5,379	430,567	195,650	4,796,208

第23表 平成30年度 所得割の状況

(2) 所得区分別の課税状況 (その4)

(単位：千円)

項目	税 額 調 整 額					計 (E)
	給与所得者	営業等所得者	農業所得者	その他の所得者	分離課税をした者	
市町名						
津市	1,218	210	0	128	0	1,556
四日市市	982	82	0	154	0	1,218
伊勢市	818	33	0	116	0	967
松阪市	691	70	0	93	0	854
桑名市	366	34	0	66	3	469
鈴鹿市	1,117	92	0	179	0	1,388
名張市	185	44	0	73	6	308
尾鷲市	108	4	0	26	0	138
亀山市	179	31	0	30	0	240
鳥羽市	135	27	0	5	0	167
熊野市	109	4	0	3	0	116
いなべ市	19	25	0	47	0	91
志摩市	156	54	0	42	0	252
伊賀市	733	63	1	39	0	836
木曾町	12	0	0	3	0	15
東員町	137	10	0	20	0	167
菰野町	215	0	0	15	0	230
朝日町	1	27	0	0	0	28
川越町	22	0	0	4	0	26
多気町	73	0	0	0	0	73
明和町	68	0	0	9	0	77
大玉町	9	0	0	11	0	20
台城町	41	0	0	9	0	50
会紀町	40	0	0	4	0	44
大南町	12	0	0	3	0	15
伊勢町	0	8	0	11	0	19
北勢町	20	3	0	14	0	37
御紀町	182	0	29	0	0	211
宝島町	91	0	0	3	0	94
市町計	6,816	773	1	1,001	9	8,600
町計	923	48	29	106	0	1,106
県計	7,739	821	30	1,107	9	9,706

(単位：千円)

項目	配 当 割 額 の 控 除 額					計 (F)
	給与所得者	営業等所得者	農業所得者	その他の所得者	分離課税をした者	
市町名						
津市	4,098	467	43	7,227	9,121	20,956
四日市市	5,132	735	24	9,828	13,019	28,738
伊勢市	1,489	451	0	2,417	5,013	9,370
松阪市	3,038	186	17	3,246	6,892	13,379
桑名市	2,578	230	0	6,333	9,035	18,176
鈴鹿市	1,702	299	8	4,816	10,933	17,758
名張市	786	16	0	1,488	2,005	4,295
尾鷲市	117	34	0	181	354	686
亀山市	817	14	0	1,314	855	3,000
鳥羽市	53	3	0	252	119	427
熊野市	11	5	0	61	101	178
いなべ市	314	28	0	981	896	2,219
志摩市	414	104	0	464	692	1,674
伊賀市	951	149	0	2,276	1,693	5,069
木曾町	135	1	0	80	302	518
東員町	286	7	0	482	1,001	1,776
菰野町	207	0	4	1,024	1,132	2,367
朝日町	216	1	0	213	170	600
川越町	276	33	0	281	1,133	1,723
多気町	196	24	0	330	412	962
明和町	210	59	4	481	677	1,431
大玉町	128	1	0	158	135	422
台城町	110	0	0	526	177	813
会紀町	9	3	0	53	39	104
大南町	36	5	39	136	72	288
伊勢町	19	7	0	40	371	437
北勢町	85	82	0	85	30	282
御紀町	10	0	3	13	83	109
宝島町	77	0	0	24	5	106
市町計	21,500	2,721	92	40,884	60,728	125,925
町計	2,000	223	50	3,926	5,739	11,938
県計	23,500	2,944	142	44,810	66,467	137,863

第23表 平成30年度 所得割の状況

(2) 所得区分別の課税状況 (その5)

(単位：千円)

項目	株式等譲渡所得割額の控除額					計 (G)
	給与所得者	営業等所得者	農業所得者	その他の所得者	分離課税をした者	
市町名						
津市	2,642	379	162	2,264	13,175	18,622
四日市	3,459	488	0	2,402	18,117	24,466
伊勢市	1,320	21	0	537	10,614	12,492
松阪市	1,825	101	0	880	7,161	9,967
桑名市	1,910	204	0	1,551	11,499	15,164
鈴鹿市	985	210	8	1,838	9,634	12,675
名張市	605	67	0	221	4,082	4,975
鷺山市	48	0	0	23	1,122	1,193
尾亀山市	222	0	0	165	1,538	1,925
鳥羽市	107	0	0	98	178	383
熊野市	33	37	0	2	45	117
いなべ市	238	0	0	122	976	1,336
志摩市	183	38	0	77	653	951
伊賀市	1,401	411	0	453	9,105	11,370
木曾町	39	0	0	149	97	285
東員町	110	0	0	151	1,493	1,754
菰野町	275	0	0	215	2,237	2,727
朝日町	143	0	0	48	290	481
川越町	137	0	0	38	3,206	3,381
多気町	80	0	0	0	930	1,010
大明町	50	0	0	46	410	506
大玉町	89	0	0	224	341	654
度会町	41	4	0	0	225	270
大紀町	17	0	0	0	103	120
大南町	0	0	8	0	149	157
伊勢北浜町	49	0	0	34	385	468
紀伊北浜町	53	761	0	1	115	930
御紀町	5	0	0	5	135	145
市町計	14,978	1,956	170	10,633	87,899	115,636
町計	1,122	765	8	989	10,233	13,117
県計	16,100	2,721	178	11,622	98,132	128,753

(単位：千円)

項目	減 免 税 額					計 (H)
	給与所得者	営業等所得者	農業所得者	その他の所得者	分離課税をした者	
市町名						
津市	266	0	0	0	0	266
四日市	13,545	305	38	9,669	236	23,793
伊勢市	118	0	0	0	0	118
松阪市	182	0	0	0	0	182
桑名市	97	0	0	0	46	143
鈴鹿市	144	0	0	0	0	144
名張市	849	0	0	0	0	849
鷺山市	230	0	0	0	0	230
尾亀山市	6,164	0	0	0	0	6,164
鳥羽市	0	0	0	0	0	0
熊野市	0	0	0	0	0	0
いなべ市	0	0	0	0	0	0
志摩市	33	0	0	0	0	33
伊賀市	0	0	0	0	0	0
木曾町	0	0	0	0	0	0
東員町	0	0	0	0	0	0
菰野町	0	0	0	0	0	0
朝日町	0	0	0	0	0	0
川越町	0	0	0	0	0	0
多気町	998	0	0	0	0	998
大明町	0	0	0	0	0	0
大玉町	0	0	0	0	0	0
度会町	0	0	0	0	0	0
大紀町	0	0	0	0	0	0
大南町	0	56	0	0	0	56
伊勢北浜町	0	0	0	0	0	0
紀伊北浜町	0	0	0	0	0	0
御紀町	0	0	0	0	0	0
市町計	21,628	305	38	9,669	282	31,922
町計	998	56	0	0	0	1,054
県計	22,626	361	38	9,669	282	32,976

第23表 平成30年度 所得割の状況

(2) 所得区分別の課税状況 (その6)

(単位:千円)

項目 市町名	所得割額					計 (C)-(D)-(E) -(F)-(G)-(H)
	給与所得者	営業等所得者	農業所得者	その他の所得者	分離課税を した者	
津市	12,870,149	828,028	21,301	1,115,936	542,088	15,377,502
四日市市	16,014,269	928,043	21,651	1,329,493	938,419	19,231,875
伊勢市	4,991,931	364,813	12,756	409,764	502,883	6,282,147
松阪市	6,503,681	457,679	16,234	559,608	432,824	7,970,026
桑名市	7,286,380	401,452	7,856	630,705	468,817	8,795,210
鈴鹿市	9,375,101	573,837	38,363	808,911	403,227	11,199,439
名張市	3,130,468	149,192	3,453	300,554	88,881	3,672,548
尾鷲市	565,084	72,369	143	72,926	24,032	734,554
亀山市	2,197,462	101,095	4,947	190,031	46,734	2,540,269
鳥羽市	542,743	86,237	12	38,371	10,237	677,600
熊本市	438,782	49,137	1,301	41,812	7,797	538,829
いなべ市	2,139,064	91,307	4,231	136,714	56,478	2,427,794
志摩市	1,398,511	249,941	949	109,840	35,233	1,794,474
伊賀市	3,639,994	196,077	11,921	272,649	143,812	4,264,453
木曾町	246,885	17,805	7,041	18,446	7,574	297,751
東員町	1,142,625	61,326	1,205	118,692	40,052	1,363,900
菰野町	1,964,530	137,621	4,248	144,947	71,939	2,323,285
朝日町	598,194	21,533	307	38,432	25,548	684,014
川越町	744,071	35,827	0	53,945	51,011	884,854
多気町	511,560	25,906	4,730	33,770	14,675	590,641
明和町	827,885	56,296	3,503	56,160	45,980	989,824
大玉町	290,203	14,507	6,457	25,167	10,321	346,655
度会町	570,858	38,084	3,661	37,629	15,964	666,196
大紀町	283,815	24,713	1,538	13,778	9,820	333,664
南伊勢町	237,065	20,056	2,890	16,181	3,746	279,938
北勢町	342,944	59,996	2,231	27,204	10,002	442,377
御代町	416,754	51,164	1,090	32,692	11,925	513,625
紀北町	228,816	20,886	15,304	17,339	22,269	304,614
紀宝町	291,754	29,491	2,210	25,610	11,410	360,484
市計	71,093,619	4,549,207	145,118	6,017,314	3,701,462	85,506,720
町計	8,697,959	615,211	56,424	659,992	352,236	10,381,822
県計	79,791,578	5,164,418	201,542	6,677,306	4,053,698	95,888,542

第23表 平成30年度 所得割の状況

(3) 給与所得の金額

(単位：人、千円)

項目	納税義務者数			給与所得に係る 収入金額	給与所得控除額	特定支出控除額	給与所得金額
	所得税の納税 義務あり	所得税の納税 義務なし	計				
市町名							
津市	105,883	3,636	109,519	491,391,605	142,830,227	498	348,560,880
四日市市	124,260	3,879	128,139	602,330,475	172,837,225	1,459	429,491,791
伊勢市	43,874	3,987	47,861	200,440,318	60,325,127	0	140,115,191
松阪市	57,349	5,364	62,713	261,869,877	79,257,710	2,133	182,610,034
名張市	55,760	1,888	57,648	274,413,602	77,522,663	103	196,890,836
鈴鹿市	74,020	6,966	80,986	362,196,023	106,793,725	458	255,401,840
尾張市	27,057	2,657	29,714	125,827,897	37,859,079	0	87,968,818
山形市	5,513	423	5,936	23,194,990	7,195,870	0	15,999,120
鳥羽市	18,419	1,899	20,318	86,989,199	26,289,442	0	60,699,757
いなべ市	6,055	512	6,567	23,178,729	7,469,143	0	15,709,586
志摩市	4,758	402	5,160	18,755,363	5,980,592	0	12,774,771
伊賀市	18,081	1,565	19,646	84,209,707	25,478,509	0	58,731,198
木曾町	15,718	1,358	17,076	61,432,952	19,696,985	0	41,735,967
東員町	34,088	2,552	36,640	148,115,697	45,566,888	0	102,548,809
菟野町	2,506	168	2,674	10,136,424	3,181,137	0	6,955,287
菟野町	9,240	1,034	10,274	45,011,528	13,397,712	0	31,613,816
菟野町	16,208	607	16,815	76,156,168	22,315,924	0	53,840,244
朝日町	3,852	432	4,284	22,021,062	6,122,815	0	15,898,247
川越町	6,163	533	6,696	29,381,958	8,840,955	0	20,541,003
多気町	4,876	487	5,363	21,549,588	6,660,681	0	14,888,907
大明町	7,849	898	8,747	35,089,391	10,860,881	0	24,228,510
大台町	2,990	277	3,267	12,368,434	3,860,526	0	8,507,908
玉城町	5,374	594	5,968	24,122,414	7,510,371	0	16,612,043
大津町	2,906	248	3,154	12,072,933	3,804,729	0	8,268,204
大紀町	2,659	203	2,862	10,253,730	3,291,380	0	6,962,350
南伊勢町	3,555	250	3,805	14,386,078	4,414,431	0	9,971,647
北浜町	4,760	441	5,201	18,669,001	6,033,938	0	12,635,063
御宝町	2,406	207	2,613	9,841,180	3,108,521	0	6,732,659
紀宝町	3,139	343	3,482	12,883,514	4,110,028	0	8,773,486
市計	590,835	37,088	627,923	2,764,346,434	815,103,185	4,651	1,949,238,598
町計	78,483	6,722	85,205	353,943,403	107,514,029	0	246,429,374
県計	669,318	43,810	713,128	3,118,289,837	922,617,214	4,651	2,195,667,972

第23表 平成30年度 所得割の状況

(4) 公的年金等にかかる雑所得の金額 (その1・65歳未満の者)

(単位:人、千円)

項目	納税義務者数			公的年金等に 係る収入金額	公的年金等 控除額	公的年金等に 係る雑所得の 金額
	所得税の納税 義務あり	所得税の納税 義務なし	計			
津市	5,488	397	5,885	4,625,587	2,801,724	1,823,863
四日市市	5,442	346	5,788	4,232,251	2,603,015	1,629,236
伊勢市	2,417	213	2,630	1,913,893	1,199,940	713,953
松阪市	3,085	262	3,347	2,380,742	1,503,385	877,357
名張市	2,557	181	2,738	2,012,280	1,241,160	771,120
鈴鹿市	3,474	285	3,759	3,374,199	1,876,373	1,497,826
名張市	1,794	150	1,944	1,542,316	924,150	618,166
尾鷲市	382	38	420	271,364	170,701	100,663
亀山市	985	97	1,082	1,086,769	585,490	501,279
鳥羽市	451	54	505	310,959	209,135	101,824
熊野市	325	32	357	216,934	140,501	76,433
いなべ市	986	72	1,058	828,248	510,116	318,132
志摩市	1,020	85	1,105	761,815	473,649	288,166
伊賀市	2,011	170	2,181	1,680,860	1,045,950	634,910
木曾町	117	10	127	66,512	46,065	20,447
東員町	649	41	690	578,774	342,298	236,476
菰野町	715	48	763	565,053	347,133	217,920
朝日町	110	11	121	96,855	56,860	39,995
川越町	189	15	204	121,919	84,927	36,992
多気町	292	30	322	242,527	152,312	90,215
明和町	470	55	525	401,397	251,697	149,700
大玉町	199	18	217	133,719	91,235	42,484
台城町	277	27	304	252,807	146,802	106,005
大紀町	197	17	214	142,064	94,027	48,037
大南町	185	17	202	111,579	74,939	36,640
伊勢町	250	29	279	205,903	125,113	80,790
北浜町	352	26	378	211,297	146,709	64,588
紀伊町	143	16	159	111,245	70,433	40,812
宝町	177	21	198	130,135	84,744	45,391
市計	30,417	2,382	32,799	25,238,217	15,285,289	9,952,928
町計	4,322	381	4,703	3,371,786	2,115,294	1,256,492
県計	34,739	2,763	37,502	28,610,003	17,400,583	11,209,420

(4) 公的年金等にかかる雑所得の金額 (その2・65歳以上の者)

(単位:人、千円)

項目	納税義務者数			公的年金等に 係る収入金額	公的年金等 控除額	公的年金等に 係る雑所得の 金額
	所得税の納税 義務あり	所得税の納税 義務なし	計			
津市	24,439	1,973	26,412	59,328,628	30,279,661	29,048,967
四日市市	25,548	1,839	27,387	60,778,553	30,951,816	29,826,737
伊勢市	10,547	1,032	11,579	24,026,215	13,043,866	10,982,349
松阪市	11,850	1,181	13,031	26,841,565	14,595,481	12,246,084
名張市	12,403	837	13,240	29,726,636	15,058,510	14,668,126
鈴鹿市	15,295	1,317	16,612	39,407,235	19,154,775	20,252,460
名張市	7,148	690	7,838	18,108,802	8,998,427	9,110,375
尾鷲市	1,629	166	1,795	3,545,249	1,987,659	1,557,590
亀山市	3,883	354	4,237	10,067,636	4,949,024	5,118,612
鳥羽市	1,579	163	1,742	3,099,578	1,845,716	1,253,862
熊野市	1,351	131	1,482	2,820,031	1,583,205	1,236,826
いなべ市	3,710	333	4,043	8,504,162	4,633,602	3,870,560
志摩市	4,065	439	4,504	8,124,258	4,841,644	3,282,614
伊賀市	7,438	738	8,176	16,872,398	9,264,548	7,607,850
木曾町	651	45	696	1,329,314	760,629	568,685
東員町	2,617	209	2,826	6,761,836	3,309,315	3,452,521
菰野町	3,240	257	3,497	7,720,670	3,992,411	3,728,259
朝日町	762	59	821	1,949,239	950,422	998,817
川越町	1,012	67	1,079	2,152,601	1,187,726	964,875
多気町	954	142	1,096	2,235,049	1,237,386	997,663
明和町	1,662	195	1,857	3,918,884	2,113,404	1,805,480
大玉町	790	95	885	1,772,281	995,225	777,056
台城町	1,020	121	1,141	2,331,221	1,291,198	1,040,023
大紀町	614	65	679	1,257,450	759,891	497,559
大南町	766	81	847	1,531,080	928,166	602,914
伊勢町	1,172	178	1,350	2,595,866	1,507,943	1,087,923
北浜町	1,355	144	1,499	2,752,403	1,638,651	1,113,752
紀伊町	681	69	750	1,410,627	812,899	597,728
宝町	773	94	867	1,725,278	958,225	767,053
市計	130,885	11,193	142,078	311,250,946	161,187,934	150,063,012
町計	18,069	1,821	19,890	41,443,799	22,443,491	19,000,308
県計	148,954	13,014	161,968	352,694,745	183,631,425	169,063,320

第23表 平成30年度 所得割の状況

(5) 所得控除等の人員等 (その1)

(単位:人)

項目	所得控除を行った納税義務者数								
	雑損	医療費	社会保険料	小規模企業 共済等掛金	生命保険料	うち 新生命保険分	うち 新個人年金分	うち 介護医療保険分	
市町名									
津市	36	14,922	124,630	4,845	95,914	59,708	9,962	68,632	
四日市市	81	16,298	143,237	10,407	110,589	66,832	10,740	77,796	
伊勢市	33	6,608	54,633	2,242	43,345	26,428	4,593	30,435	
松阪市	8	7,829	69,760	2,790	54,738	33,830	5,543	39,633	
桑名市	44	8,547	64,554	4,492	50,173	31,147	4,678	35,554	
鈴鹿市	19	10,472	90,624	3,862	68,957	42,828	6,680	47,376	
名張市	8	4,746	34,237	1,230	26,616	16,608	2,423	18,980	
尾鷲市	0	895	6,969	371	5,727	3,615	427	4,396	
亀山市	5	2,424	22,602	797	17,215	10,933	1,768	12,283	
鳥羽市	0	1,063	7,379	374	5,904	3,343	531	4,156	
熊野市	3	503	5,984	238	4,814	2,738	243	3,498	
いなべ市	21	2,184	21,434	1,692	16,554	10,207	1,928	11,965	
志摩市	4	2,531	19,739	875	15,572	8,953	1,499	11,204	
伊賀市	11	4,688	40,659	1,258	30,257	17,709	3,369	21,152	
木曾町	5	388	2,915	116	2,152	1,200	229	1,428	
東員町	9	1,622	11,722	849	9,221	5,761	885	6,616	
菟野町	13	2,109	18,657	1,350	14,884	9,182	1,552	10,743	
朝日町	1	628	4,734	506	3,843	2,375	371	2,691	
川越町	1	726	7,184	583	5,525	3,518	605	4,012	
多気町	1	685	5,896	224	4,929	2,937	570	3,559	
明和町	0	1,120	9,845	347	8,040	4,992	939	5,769	
大台町	0	368	3,684	151	2,955	1,533	260	2,075	
大玉町	28	639	6,592	222	5,477	3,443	565	3,977	
度会町	0	306	3,489	110	2,882	1,665	283	2,035	
大南町	0	346	3,188	151	2,629	1,417	195	1,905	
伊勢町	2	829	4,601	190	3,725	1,892	334	2,556	
北浜町	2	727	5,932	340	4,859	2,842	341	3,649	
御紀町	3	281	3,158	109	2,529	1,370	127	1,801	
宝町	4	302	4,056	118	3,311	1,947	209	2,418	
市町計	273	83,710	706,441	35,473	546,375	334,879	54,384	387,060	
町計	69	11,076	95,653	5,366	76,961	46,074	7,465	55,234	
県計	342	94,786	802,094	40,839	623,336	380,953	61,849	442,294	

(単位:人)

項目	所得控除を行った納税義務者数			
	うち 旧生命保険分	うち 旧個人年金分	地震保険料	うち長期分
市町名				
津市	56,072	17,767	30,804	3,082
四日市市	66,198	17,412	35,426	2,552
伊勢市	25,898	8,131	13,361	1,336
松阪市	31,662	9,253	16,891	1,960
桑名市	29,691	8,419	17,902	1,555
鈴鹿市	41,557	11,068	23,343	2,028
名張市	15,343	4,423	7,504	520
尾鷲市	3,281	700	1,936	236
亀山市	10,163	2,698	5,541	457
鳥羽市	3,533	979	1,640	214
熊野市	2,990	546	1,875	286
いなべ市	9,902	2,802	6,121	973
志摩市	9,073	2,666	4,886	783
伊賀市	17,743	6,137	10,038	1,977
木曾町	1,265	319	877	145
東員町	5,628	1,394	3,495	381
菟野町	8,949	2,261	5,029	480
朝日町	2,441	677	1,449	105
川越町	3,117	829	1,719	118
多気町	3,070	958	1,728	329
明和町	4,751	1,523	2,702	334
大台町	1,963	480	1,013	213
大玉町	3,242	1,103	1,785	256
度会町	1,787	522	871	133
大南町	1,658	340	905	127
伊勢町	2,387	705	1,720	337
北浜町	3,001	522	1,956	350
御紀町	1,584	270	1,056	143
宝町	2,032	435	1,414	141
市町計	323,106	93,001	177,268	17,959
町計	46,875	12,338	27,719	3,592
県計	369,981	105,339	204,987	21,551

第23表 平成30年度 所得割の状況

(5) 所得控除等の人員等 (その2)

(単位:人)

項目	所得控除を行った納税義務者数					
	障害者 (実人員)	うち 特障者	寡婦	うち 特別割増	寡夫	勤労学生
津市	4,699	2,196	2,441	1,224	246	5
四日市市	6,181	2,863	2,541	1,335	325	10
伊勢市	2,131	1,053	1,310	715	155	8
松阪市	2,480	1,175	1,406	808	155	2
桑名市	3,012	1,496	1,058	542	110	6
鈴鹿市	4,431	2,076	1,666	985	216	5
名張市	1,400	580	698	451	73	3
尾鷲市	342	159	205	112	30	0
亀山市	1,056	511	362	191	53	1
鳥羽市	367	163	153	75	16	0
熊野市	235	96	149	68	18	0
いなべ市	1,053	481	274	145	43	1
志摩市	792	363	438	240	65	1
伊賀市	1,610	672	804	450	72	1
木曾町	104	47	48	26	6	0
東員町	551	247	165	110	19	0
菟野町	928	438	309	177	43	0
朝日町	171	76	64	29	9	0
川越町	236	113	141	86	10	0
多気町	234	98	111	55	8	0
大明町	355	190	184	100	25	1
大玉町	167	66	77	39	10	0
度会町	260	121	115	77	15	1
大南町	122	59	57	39	10	0
伊勢町	158	71	72	31	9	0
北勢町	286	135	88	44	12	0
紀伊町	342	173	161	74	23	0
御浜町	99	36	72	45	18	0
宝珠町	160	85	91	63	27	0
市計	29,789	13,884	13,505	7,341	1,577	43
町計	4,173	1,955	1,755	995	244	2
県計	33,962	15,839	15,260	8,336	1,821	45

(単位:人)

項目	所得控除を行った納税義務者数							
	配偶者	うち 老人 配偶者	配偶者特別	扶養 (実人員)	うち 特定 扶養親族	うち 老人 扶養親族	うち 同居 老親等	特別障害者うち 同居特別障害者加 算分に係る者
津市	29,502	5,673	3,075	18,215	5,500	1,868	4,162	1,111
四日市市	37,635	6,379	3,705	19,655	5,809	1,812	4,091	1,478
伊勢市	12,646	2,258	1,157	8,208	2,276	859	2,156	519
松阪市	15,570	2,468	1,827	10,628	2,695	1,226	2,948	643
桑名市	18,293	2,907	1,834	9,669	3,141	764	2,042	742
鈴鹿市	24,306	3,889	2,375	13,116	3,795	1,151	2,651	1,085
名張市	10,550	2,043	732	5,093	1,506	506	1,102	302
尾鷲市	1,519	383	233	1,139	311	232	242	80
亀山市	5,966	844	518	3,128	818	250	814	280
鳥羽市	1,340	268	201	1,288	270	169	523	92
熊野市	1,341	271	218	973	281	185	192	41
いなべ市	4,843	659	569	3,203	850	252	1,107	256
志摩市	3,450	695	599	3,789	793	487	1,502	197
伊賀市	7,763	1,414	1,149	6,508	1,537	548	2,292	374
木曾町	668	129	90	472	107	29	169	29
東員町	3,721	641	334	1,709	440	143	452	134
菟野町	4,826	765	492	2,925	743	249	861	249
朝日町	1,513	227	116	621	173	46	114	36
川越町	1,739	207	182	962	267	85	192	58
多気町	1,246	170	199	1,101	252	118	452	52
大明町	2,315	361	224	1,642	419	163	545	107
大玉町	691	157	122	678	132	84	291	36
度会町	1,455	164	215	1,133	261	112	341	65
大南町	644	77	128	675	136	51	318	34
伊勢町	626	125	117	623	127	116	253	39
北勢町	943	296	130	1,093	179	159	553	70
紀伊町	1,172	258	224	1,172	252	229	354	81
御浜町	707	134	90	536	156	67	93	22
宝珠町	1,128	212	124	750	199	135	147	41
市計	174,724	30,151	18,192	104,612	29,582	10,309	25,824	7,200
町計	23,394	3,923	2,787	16,092	3,843	1,786	5,135	1,053
県計	198,118	34,074	20,979	120,704	33,425	12,095	30,959	8,253

第23表 平成30年度 所得割の状況

(5) 所得控除等の人員等 (その3)

(単位:人)

項目 市町名	障害者控除の対象となった人員					住民税の課税の対象となった 配当所得に係る納税義務者数等		住民税の課税の対象となった 利子所得に係る納税義務者数等	
	納税義務者	うち特別 障害者	扶養親族及 び控除対象 配偶者	うち特別 障害者	特定支出控除 の特例の対象 となった納税 義務者数	納税義務者数	配当所得 の金額	納税義務者数	利子所得 の金額
津市	2,006	820	2,932	1,437	2	2,013	1,132,105	18	18,300
日市	2,638	1,079	3,872	1,866	2	2,948	3,646,399	22	18,162
伊勢市	900	386	1,344	695	0	1,046	510,644	11	11,738
松阪市	922	348	1,672	852	2	1,145	607,216	4	218
桑名市	1,262	561	1,928	977	1	1,596	1,271,619	8	5,327
鈴鹿市	1,858	758	2,874	1,400	1	1,391	828,842	15	16,967
名張市	561	219	897	373	0	447	271,362	6	7,314
尾鷲市	133	51	209	108	0	201	337,835	0	0
山形市	439	166	684	364	0	324	175,417	2	6
鳥羽市	117	40	269	129	0	131	19,341	2	127
熊野市	104	42	145	55	0	35	21,362	0	0
いなべ市	394	157	715	337	0	276	122,491	0	0
志摩市	265	103	566	269	0	223	69,953	0	0
伊賀市	642	223	1,045	468	2	663	341,924	8	1,097
木曾町	28	11	78	36	0	64	14,249	0	0
東員町	210	85	369	174	0	215	77,832	0	0
菟野町	326	131	652	321	0	344	196,893	3	643
朝日町	82	31	96	47	0	90	44,702	0	0
川越町	96	38	157	80	0	128	85,694	2	792
多気町	72	32	171	71	0	106	36,077	0	0
明和町	122	59	256	141	0	153	43,152	0	0
大玉町	42	12	130	56	0	45	11,993	0	0
台城町	94	47	183	82	0	128	36,263	0	0
大東町	37	14	92	48	0	51	15,415	1	6
大南町	48	17	114	55	0	43	8,756	0	0
伊勢町	81	34	225	105	0	92	21,604	2	816
北勢町	117	50	243	127	0	116	22,367	0	0
御紀町	27	6	73	30	0	21	3,546	0	0
御宝町	57	27	112	60	0	30	11,018	2	280
市計	12,241	4,953	19,152	9,330	10	12,439	9,356,510	96	79,256
町計	1,439	594	2,951	1,433	0	1,626	629,561	10	2,537
県計	13,680	5,547	22,103	10,763	10	14,065	9,986,071	106	81,793

(単位:人)

項目 市町名	税額控除を行った納税義務者数					
	配当	住宅借入金等 特別税額	寄附金	外国税額	配当割額	株式等譲渡 所得割額
津市	1,612	5,316	6,016	21	1,688	611
日市	2,463	5,956	7,889	55	2,306	839
伊勢市	894	2,334	2,385	11	726	291
松阪市	1,017	3,306	2,889	11	853	299
桑名市	1,355	2,879	4,053	20	1,230	402
鈴鹿市	1,114	4,118	4,182	17	1,070	406
名張市	372	1,590	1,489	3	402	141
尾鷲市	170	188	180	0	62	30
山形市	292	1,223	700	4	244	67
鳥羽市	125	179	199	1	61	16
熊野市	35	142	134	0	29	9
いなべ市	249	843	659	2	237	55
志摩市	190	601	566	4	173	55
伊賀市	485	1,364	1,245	4	447	153
木曾町	60	78	98	0	24	13
東員町	181	650	522	0	196	68
菟野町	301	1,039	782	4	224	79
朝日町	82	314	344	0	81	21
川越町	107	326	364	1	111	37
多気町	96	270	186	1	88	24
明和町	140	558	331	1	116	31
大玉町	39	134	99	0	47	17
台城町	113	363	240	1	81	17
大東町	47	135	99	0	25	7
大南町	39	68	31	0	36	7
伊勢町	86	46	109	0	23	13
北勢町	109	176	143	0	49	18
御紀町	18	94	89	0	18	6
御宝町	30	163	79	0	16	7
市計	10,373	30,039	32,586	153	9,528	3,374
町計	1,448	4,414	3,516	8	1,135	365
県計	11,821	34,453	36,102	161	10,663	3,739

第23表 平成30年度 所得割の状況

(6) 退職所得の分離課税にかかる所得割額等

(単位：人、千円)

項目	平成29年度 (4月～3月)		平成30年度 (4月～6月)	
	納税義務者数	税額	納税義務者数	税額
市町名				
津市	294	125,414	110	60,344
四日市市	611	120,488	314	78,606
伊勢市	289	47,871	178	23,708
松阪市	357	58,584	191	33,403
桑名市	289	71,355	92	31,581
鈴鹿市	296	63,835	63	23,656
名張市	176	25,254	121	17,561
尾鷲市	35	5,997	0	0
亀山市	111	11,904	67	7,353
鳥羽市	25	5,302	16	2,796
熊野市	44	7,143	0	0
いなべ市	89	15,271	58	6,946
志摩市	69	11,931	59	6,974
伊賀市	179	28,617	136	13,859
木曾町	7	1,368	2	260
東員町	60	10,568	42	4,419
菰野町	62	23,059	43	4,891
朝日町	18	2,561	18	6,935
川越町	21	5,179	0	0
多気町	25	3,751	15	2,559
明和町	85	13,181	0	0
大玉町	21	5,180	20	2,131
台城町	31	4,691	13	2,272
会紀町	19	2,714	10	1,258
大南町	22	3,836	0	0
伊勢町	30	4,138	8	846
紀北町	41	9,329	21	3,274
御浜町	22	3,033	12	2,791
紀宝町	22	3,904	12	1,435
市計	2,864	598,966	1,405	306,787
町計	486	96,492	216	33,071
県計	3,350	695,458	1,621	339,858

第23表 平成30年度 所得割の状況

(7) 控除対象配偶者及び扶養親族の人員別納税義務者数

(単位：人)

項目	納税義務者数	控除対象配偶者及び扶養親族の人員別納税義務者数						
		0人	1人	2人	3人	4人	5人	6人
市町名								
津市	128,943	80,315	24,786	12,963	8,245	2,181	377	53
日市	148,667	92,167	28,715	14,407	10,213	2,677	405	67
伊勢市	56,515	35,362	10,922	5,484	3,590	967	163	21
松阪市	72,201	45,280	13,303	7,495	4,665	1,166	237	45
桑名市	66,923	39,889	13,219	6,883	5,265	1,416	208	31
鈴鹿市	94,009	56,843	18,772	9,624	6,633	1,799	272	53
名張市	35,287	19,955	8,550	3,506	2,492	659	108	13
尾鷲市	7,217	4,462	1,640	679	320	99	13	4
亀山市	23,340	14,253	4,459	2,298	1,747	494	71	14
鳥羽市	7,805	5,183	1,437	645	375	142	19	4
熊野市	6,242	3,909	1,255	581	350	118	25	4
いなべ市	22,102	14,166	3,867	1,988	1,525	475	64	13
志摩市	20,713	13,351	4,091	1,915	971	310	66	7
伊賀市	41,960	27,168	7,619	4,070	2,227	718	127	27
木曾町	3,057	1,956	602	279	156	51	10	2
東員町	12,083	6,765	2,867	1,239	891	275	39	6
菰野町	19,368	11,623	3,793	2,015	1,417	432	76	11
朝日町	4,887	2,687	809	623	596	150	21	1
川越町	7,456	4,745	1,214	779	534	146	33	4
多気町	6,096	3,694	1,134	668	442	131	23	2
大明町	10,162	6,109	1,930	1,141	725	216	37	4
大台町	3,796	2,366	767	397	192	57	11	5
大玉町	6,801	4,109	1,220	749	526	162	30	2
度会町	3,603	2,277	640	387	217	65	15	2
大南町	3,295	2,091	671	296	162	59	15	1
伊勢町	4,776	2,867	1,160	446	202	76	20	3
北浜町	6,180	3,808	1,389	540	314	98	28	2
御紀町	3,307	2,016	708	326	189	57	9	2
御宝町	4,216	2,368	1,004	453	278	95	16	2
市町計	731,924	452,303	142,635	72,538	48,618	13,221	2,155	356
町計	99,083	59,481	19,908	10,338	6,841	2,070	383	49
県計	831,007	511,784	162,543	82,876	55,459	15,291	2,538	405

(単位：人)

項目	控除対象配偶者及び扶養親族の人員別納税義務者数			
	7人	8人	9人	10人以上
市町名				
津市	15	6	2	0
日市	12	1	1	2
伊勢市	5	1	0	0
松阪市	8	2	0	0
桑名市	10	2	0	0
鈴鹿市	9	2	1	1
名張市	4	0	0	0
尾鷲市	0	0	0	0
亀山市	2	2	0	0
鳥羽市	0	0	0	0
熊野市	0	0	0	0
いなべ市	3	0	1	0
志摩市	1	1	0	0
伊賀市	4	0	0	0
木曾町	1	0	0	0
東員町	1	0	0	0
菰野町	1	0	0	0
朝日町	0	0	0	0
川越町	0	0	1	0
多気町	1	0	1	0
大明町	0	0	0	0
大台町	1	0	0	0
大玉町	2	1	0	0
度会町	0	0	0	0
大南町	0	0	0	0
伊勢町	2	0	0	0
北浜町	0	0	0	1
御紀町	0	0	0	0
御宝町	0	0	0	0
市町計	73	17	5	3
町計	9	1	2	1
県計	82	18	7	4

第23表 平成30年度 所得割の状況

(8) 控除対象配偶者及び扶養控除の人員

(単位：人)

項目 市町名	控除対象配偶者		扶養控除人員	うち特定扶養 親族	うち老人扶養 親族	うち同居老親 等	特別障害者 のうち 同居特障加算分 に係る者 (23万円)
	控除対象配偶者	うち老人配偶者 (70歳以上)					
津市	29,502	5,673	24,219	6,160	2,141	4,620	1,111
四日市市	37,635	6,379	25,522	6,448	2,051	4,452	1,478
伊勢市	12,646	2,258	10,847	2,579	979	2,378	534
松阪市	15,570	2,468	14,193	2,980	1,419	3,375	652
桑名市	18,293	2,907	12,945	3,533	850	2,212	742
鈴鹿市	24,306	3,889	17,128	4,172	1,294	2,925	1,107
名張市	10,550	2,043	6,645	1,681	576	1,200	304
尾鷲市	1,519	383	1,467	340	268	268	81
亀山市	5,966	844	4,113	919	274	885	286
鳥羽市	1,340	268	1,719	305	186	594	94
熊野市	1,341	271	1,313	331	203	215	41
いなべ市	4,843	659	4,342	960	286	1,202	264
志摩市	3,450	695	5,031	877	570	1,718	199
伊賀市	7,763	1,414	8,639	1,729	616	2,567	381
木曾町	668	129	621	114	32	193	29
東員町	3,721	641	2,232	502	155	484	137
菰野町	4,826	765	3,855	811	274	956	249
朝日町	1,513	227	808	208	56	122	36
川越町	1,739	207	1,256	301	93	208	61
多気町	1,246	170	1,484	270	134	511	53
明和町	2,315	361	2,230	470	183	633	112
大玉町	691	157	904	147	98	338	37
大台町	1,455	164	1,486	293	124	387	67
大城町	644	77	893	148	55	363	35
大紀町	626	125	852	139	135	294	40
南伊勢町	943	296	1,495	202	197	643	71
北勢町	1,172	258	1,562	281	268	390	81
御浜町	707	134	696	177	75	101	22
紀宝町	1,128	212	965	220	150	161	41
市計	174,724	30,151	138,123	33,014	11,713	28,611	7,274
町計	23,394	3,923	21,339	4,283	2,029	5,784	1,071
県計	198,118	34,074	159,462	37,297	13,742	34,395	8,345

第23表 平成30年度 所得割の状況

(9) 青色申告者及び事業専従者数等

(単位：人、千円)

項目	青色申告者である納税義務者数	左のうち青色事業専従者を有する者			
		青色事業専従者数		青色専従者 給与額	納税義務者数
		配偶者	配偶者以外の者		
市町名					
津市	7,670	1,225	387	4,484,194	1,406
四日市市	7,174	1,365	384	4,451,903	1,551
伊勢市	2,935	683	292	2,413,722	796
松阪市	3,565	743	332	2,679,636	882
桑名市	3,792	643	228	2,190,372	739
鈴鹿市	4,039	920	372	3,311,481	1,042
名張市	1,318	270	105	720,301	320
尾鷲市	468	125	41	426,161	142
亀山市	797	180	68	628,839	204
鳥羽市	459	188	184	843,789	224
熊野市	396	130	30	346,609	140
いなべ市	813	179	95	713,051	210
志摩市	1,066	325	187	1,239,212	395
伊賀市	1,764	335	179	1,251,673	411
木曾町	167	65	46	271,225	73
東員町	483	95	31	316,831	109
菟野町	893	238	75	717,270	261
菟朝町	226	35	9	115,440	39
川越町	404	85	18	216,002	94
多気町	270	62	43	178,498	82
大明町	430	103	49	318,778	120
大玉町	161	45	22	147,131	52
度会町	311	78	43	248,652	93
大紀町	159	39	28	141,868	47
大南町	163	54	26	177,584	66
伊勢町	285	94	78	350,768	131
北町	333	98	38	369,296	111
御紀町	204	70	19	170,679	78
御紀町	226	80	20	182,113	87
市計	36,256	7,311	2,884	25,700,943	8,462
町計	4,715	1,241	545	3,922,135	1,443
県計	40,971	8,552	3,429	29,623,078	9,905

(単位：人、千円)

項目	白色事業専従者関係			
	白色事業専従者数		専業専従者 控除額	白色事業専従者を有する納税義務者数
	配偶者	配偶者以外の者		
市町名				
津市	192	33	173,350	210
四日市市	354	86	345,232	405
伊勢市	131	46	125,899	158
松阪市	135	18	115,867	145
桑名市	132	38	128,384	153
鈴鹿市	231	52	215,351	264
名張市	75	15	62,806	83
尾鷲市	20	4	17,458	22
亀山市	35	3	30,734	36
鳥羽市	127	40	125,629	137
熊野市	40	11	35,021	46
いなべ市	30	16	32,277	38
志摩市	224	59	208,540	252
伊賀市	63	26	61,469	75
木曾町	14	1	12,146	14
東員町	15	3	13,727	18
菟野町	50	15	48,156	58
菟朝町	5	0	4,300	5
川越町	8	1	6,523	9
多気町	21	3	17,775	22
大明町	39	10	36,113	47
大玉町	11	5	10,985	15
度会町	22	7	20,313	28
大紀町	14	3	13,256	16
大南町	12	1	9,198	13
伊勢町	57	16	52,773	65
北町	39	5	34,563	43
御紀町	44	7	37,815	48
御紀町	25	2	20,252	26
市計	1,789	447	1,678,017	2,024
町計	376	79	337,895	427
県計	2,165	526	2,015,912	2,451

第23表 平成30年度 所得割の状況

(10) 地方税法附則第3条の3第4項の非課税措置にかかる者

(単位：人)

項目	対 象 者 数					計
	給与所得者	営業等所得者	農業所得者	その他の所得者	分離課税をした者	
津市	1,176	118	6	849	5	2,154
日南市	1,413	161	2	855	4	2,435
伊勢市	511	70	1	537	5	1,124
松阪市	858	119	5	488	2	1,472
桑名市	611	46	1	424	3	1,085
鈴鹿市	860	66	4	517	3	1,450
名張市	364	31	0	348	5	748
尾鷲市	80	10	0	100	1	191
亀山市	212	25	0	183	4	424
鳥羽市	119	20	0	56	1	196
熊野市	83	9	3	62	0	157
いなべ市	182	9	0	135	0	326
志摩市	267	37	1	195	1	501
伊賀市	433	46	8	324	2	813
木曾町	25	0	0	20	0	45
東員町	93	3	0	91	0	187
菟野町	164	26	0	123	0	313
朝日町	42	3	0	19	1	65
川越町	55	5	0	32	0	92
多気町	65	7	1	41	0	114
明和町	104	12	0	78	0	194
大玉町	27	5	1	37	0	70
台城町	72	7	0	47	0	126
会紀町	33	4	0	33	1	71
大南町	42	7	1	37	0	87
伊勢町	43	14	0	54	1	112
北紀町	48	8	1	62	0	119
御浜町	39	6	4	26	0	75
宝町	55	6	0	40	0	101
市計	7,169	767	31	5,073	36	13,076
町計	907	113	8	740	3	1,771
県計	8,076	880	39	5,813	39	14,847

第24表 平成30年度 土地にかかる納税義務者数

(単位：人)

項目	総数	うち個人		うち法人					
		法定免税点未満のもの	法定免税点以上のもの	法定免税点未満のもの	法定免税点以上のもの				
津市	118,154	25,512	92,642	114,218	24,655	89,563	3,936	857	3,079
日市	96,590	7,643	88,947	93,164	7,396	85,768	3,426	247	3,179
伊勢市	52,836	9,068	43,768	50,920	8,744	42,176	1,916	324	1,592
松阪市	66,587	12,992	53,595	64,187	12,635	51,552	2,400	357	2,043
名張市	50,308	5,428	44,880	48,748	5,309	43,439	1,560	119	1,441
鹿嶋市	63,955	6,154	57,801	62,097	5,967	56,130	1,858	187	1,671
鈴鹿市	39,759	10,389	29,370	38,705	10,070	28,635	1,054	319	735
尾鷲市	12,191	5,656	6,535	11,839	5,583	6,256	352	73	279
山羽市	21,366	4,766	16,600	20,613	4,659	15,954	753	107	646
熊野市	11,300	5,146	6,154	10,684	4,954	5,730	616	192	424
いなべ市	15,993	9,621	6,372	15,616	9,481	6,135	377	140	237
志摩市	20,782	5,998	14,784	20,085	5,852	14,233	697	146	551
伊賀市	45,679	26,462	19,217	43,874	25,536	18,338	1,805	926	879
木曾町	76,452	40,464	35,988	73,546	39,345	34,201	2,906	1,119	1,787
東員町	2,492	160	2,332	2,365	157	2,208	127	3	124
菟野町	9,702	938	8,764	9,431	915	8,516	271	23	248
朝日町	17,251	3,685	13,566	16,533	3,529	13,004	718	156	562
越前町	3,764	311	3,453	3,674	306	3,368	90	5	85
川越町	3,974	181	3,793	3,745	178	3,567	229	3	226
多気町	8,332	3,048	5,284	8,025	2,942	5,083	307	106	201
明和町	10,033	1,843	8,190	9,667	1,775	7,892	366	68	298
大台町	7,034	3,142	3,892	6,714	3,035	3,679	320	107	213
玉城町	6,822	1,770	5,052	6,532	1,676	4,856	290	94	196
度会町	5,055	2,195	2,860	4,910	2,143	2,767	145	52	93
大紀町	7,329	4,429	2,900	7,103	4,332	2,771	226	97	129
伊勢町	14,384	10,358	4,026	13,689	9,934	3,755	695	424	271
北勢町	11,396	5,413	5,983	11,042	5,306	5,736	354	107	247
紀伊町	7,718	3,778	3,940	7,479	3,693	3,786	239	85	154
御宝町	6,934	2,648	4,286	6,773	2,596	4,177	161	52	109
市計	691,952	175,299	516,653	668,296	170,186	498,110	23,656	5,113	18,543
町計	122,220	43,899	78,321	117,682	42,517	75,165	4,538	1,382	3,156
県計	814,172	219,198	594,974	785,978	212,703	573,275	28,194	6,495	21,699

第25表 平成30年度 土地の地目別地積・決定価格・課税標準額・筆数

(1) 一般田

項目	地 積				決 定 価 格		
	非課税地積 (イ)	評価総地積 (ロ)	法定免税点未満 のもの (コ) - (二)	法定免税点以上 のもの (ハ)	総額 (ホ)	法定免税点未満 のもの (ホ) - (ト)	法定免税点以上 のもの (ト)
			(ロ) - (二)	(ハ)		(ホ) - (ト)	(ト)
津市	1,384,983	70,745,137	2,542,292	68,202,845	9,405,187	281,620	9,123,567
四日市市	419,261	28,345,284	1,214,499	27,130,785	3,591,280	147,314	3,443,966
伊勢市	0	22,140,500	858,097	21,282,403	2,486,459	87,136	2,399,323
松阪市	1,107,196	63,684,297	1,897,648	61,786,649	7,943,223	188,759	7,754,464
桑名市	332,827	22,568,800	798,498	21,770,302	2,754,626	85,793	2,668,833
鈴鹿市	1,188,842	38,239,152	1,303,131	36,936,021	5,170,310	162,038	5,008,272
名張市	437,842	11,556,417	820,414	10,736,003	1,312,714	74,301	1,238,413
尾鷲市	58,093	634,431	101,252	533,179	48,439	7,388	41,051
山羽市	633,013	16,037,007	847,319	15,189,688	1,833,853	87,234	1,746,619
鳥野市	30,950	5,085,432	277,207	4,808,225	408,298	21,392	386,906
いなべ市	284,278	6,483,201	2,058,289	4,424,912	324,317	79,991	244,326
志摩市	340,027	22,677,570	1,007,121	21,670,449	2,883,744	117,533	2,766,211
伊賀市	321,112	12,060,992	843,522	11,217,470	978,221	64,335	913,886
木曾町	1,252,527	61,025,066	2,339,211	58,685,855	7,507,431	238,327	7,269,104
東員町	34,168	4,759,887	84,762	4,675,125	646,015	11,475	634,540
菟野町	271,732	5,871,165	383,313	5,487,852	751,411	48,533	702,878
菟野町	349,578	16,003,956	486,755	15,517,201	1,954,595	56,428	1,898,167
朝川町	72,504	1,017,819	152,971	864,848	114,218	16,698	97,520
多気町	14,762	352,810	27,549	325,261	40,341	3,054	37,287
多気町	262,076	13,888,986	553,508	13,335,478	1,382,743	48,638	1,334,105
大玉町	145,562	15,259,699	571,068	14,688,631	1,541,386	48,984	1,492,402
大玉町	63,051	3,536,289	363,666	3,172,623	237,004	22,797	214,207
大玉町	79,599	10,414,112	276,664	10,137,448	1,301,055	32,314	1,268,741
大玉町	55,174	5,767,989	361,356	5,406,633	507,879	25,329	482,550
大南町	227,702	5,498,273	613,118	4,885,155	395,144	39,972	355,172
伊勢町	168,060	6,445,492	617,372	5,828,120	421,088	38,163	382,925
北浜町	97,400	2,574,730	268,493	2,306,237	281,649	27,326	254,323
御紀町	118,707	4,524,496	804,050	3,720,446	307,518	42,779	264,739
御紀町	0	4,273,227	392,127	3,881,100	369,362	26,403	342,959
市町計	7,790,951	331,283,286	16,908,500	364,374,786	46,648,102	1,643,161	45,004,941
町計	1,960,075	100,188,930	5,956,772	94,232,158	10,251,408	488,893	9,762,515
県計	9,751,026	481,472,216	22,865,272	458,606,944	56,899,510	2,132,054	54,767,456

項目	課 税 標 準 額				筆 数			平均価格 (円/m ²) (ホ)/(ロ)
	総額 (チ)	法定免税点未満 のもの (チ) - (リ)	法定免税点以上 のもの (リ)	非課税地筆数 (ル)	評価総筆数 (ヲ)	法定免税点未満 のもの (ヲ) - (カ)	法定免税点以上 のもの (カ)	
		(リ)	(リ)			(ヲ) - (カ)	(カ)	
津市	9,385,337	280,933	9,104,404	5,912	71,675	4,596	67,079	133
四日市市	3,589,573	147,314	3,442,259	1,411	33,621	2,071	31,550	127
伊勢市	2,484,611	86,967	2,397,644	0	27,566	1,714	25,852	112
松阪市	7,918,801	186,291	7,732,510	5,287	57,687	3,306	54,381	125
桑名市	2,753,119	85,776	2,667,343	2,416	31,518	1,676	29,842	122
鈴鹿市	5,167,027	161,806	5,005,221	5,479	34,529	1,817	32,712	135
名張市	1,311,882	74,301	1,237,581	2,658	17,681	1,883	15,798	114
尾鷲市	48,439	7,388	41,051	462	1,391	266	1,125	76
山羽市	1,833,808	87,189	1,746,619	2,951	17,279	1,211	16,068	114
鳥野市	408,298	21,392	386,906	66	6,077	505	5,572	80
いなべ市	324,317	79,991	244,326	1,796	13,337	4,467	8,870	50
志摩市	2,881,548	117,474	2,764,074	1,161	20,530	1,511	19,019	127
伊賀市	978,171	64,335	913,836	1,289	13,329	1,235	12,094	81
木曾町	7,491,667	235,270	7,256,397	6,512	62,277	4,520	57,757	123
東員町	644,382	11,340	633,042	145	4,682	111	4,571	136
菟野町	748,649	47,927	700,722	610	6,016	519	5,497	128
菟野町	1,953,520	56,428	1,897,092	710	10,602	666	9,936	122
朝川町	93,414	14,526	78,888	632	1,676	251	1,425	112
朝川町	40,341	3,054	37,287	112	481	53	428	114
多気町	1,359,192	46,698	1,312,494	1,571	14,567	938	13,629	100
多気町	1,541,150	48,984	1,492,166	379	10,718	613	10,105	101
大玉町	237,004	22,797	214,207	465	7,385	836	6,549	67
大玉町	1,299,137	32,314	1,266,823	920	7,036	392	6,644	125
大玉町	507,030	25,328	481,702	766	8,833	788	8,045	88
大南町	395,058	39,972	355,086	1,476	7,945	1,097	6,848	72
伊勢町	420,950	38,163	382,787	986	12,736	1,603	11,133	65
北浜町	281,648	27,327	254,321	492	3,643	508	3,135	109
御紀町	307,511	42,777	264,734	440	7,022	1,453	5,569	68
御紀町	369,362	26,403	342,959	0	6,906	905	6,001	86
市町計	46,576,598	1,636,427	44,940,171	37,400	408,497	30,778	377,719	122
町計	10,198,348	484,038	9,714,310	9,704	110,248	10,733	99,515	102
県計	56,774,946	2,120,465	54,654,481	47,104	518,745	41,511	477,234	118

第25表 平成30年度 土地の地目別地積・決定価格・課税標準額・筆数

(2) 介在田・市街化区域田

(単位：㎡、千円)

項目	地 積				決 定 価 格		
	非課税地積 (イ)	評価総地積 (ロ)	法定免税点未満 のもの (カ) - (キ)	法定免税点以上 のもの (ク)	総額 (コ)	法定免税点未満 のもの (カ) - (キ)	法定免税点以上 のもの (ク)
津市	35,460	1,698,946	2,118	1,696,828	12,980,191	7,534	12,972,657
日市	112,790	977,820	2,166	975,654	14,604,344	14,721	14,589,623
伊勢市	0	0	0	0	0	0	0
松阪市	127,275	1,598,848	7,858	1,590,990	7,263,955	21,230	7,242,725
桑名市	51,676	652,963	1,831	651,132	7,797,497	11,920	7,785,577
鈴鹿市	298,293	1,178,801	1,309	1,177,492	13,285,455	8,640	13,276,815
名張市	0	0	0	0	0	0	0
尾鷲市	0	0	0	0	0	0	0
亀山市	0	0	0	0	0	0	0
鳥羽市	0	0	0	0	0	0	0
熊野市	0	0	0	0	0	0	0
いなべ市	567	53,444	159	53,285	220,163	544	219,619
志摩市	0	0	0	0	0	0	0
伊賀市	45,945	1,395,789	6,897	1,388,892	4,486,012	13,819	4,472,193
木曾町	0	14,302	0	14,302	210,003	0	210,003
東員町	505	124,264	72	124,192	830,713	278	830,435
菰野町	0	112,989	460	112,529	911,415	1,956	909,459
朝川町	0	72,605	112	72,493	1,018,648	635	1,018,013
多気町	24,228	496,945	153	496,792	6,879,506	1,049	6,878,457
明和町	0	0	0	0	0	0	0
大玉町	0	0	0	0	0	0	0
度会町	0	0	0	0	0	0	0
大南町	0	0	0	0	0	0	0
伊勢北御町	0	0	0	0	0	0	0
伊勢南御町	0	0	0	0	0	0	0
伊勢濱町	0	0	0	0	0	0	0
伊勢宝町	0	0	0	0	0	0	0
市計	672,006	7,556,611	22,838	7,534,773	60,637,617	78,408	60,559,209
町計	24,733	821,105	797	820,308	9,850,285	3,918	9,846,367
県計	696,739	8,377,716	23,635	8,355,081	70,487,902	82,326	70,405,576

(単位：千円) (単位：筆)

項目	課 税 標 準 額			筆 数				平均価格 (円/㎡)
	総額 (チ)	法定免税点未満 のもの (チ) - (リ)	法定免税点以上 のもの (ヌ)	非課税地筆数 (ル)	評価総筆数 (ヲ)	法定免税点未満 のもの (ヲ) - (カ)	法定免税点以上 のもの (カ)	
津市	4,359,699	2,625	4,357,074	127	2,711	35	2,676	7,640
日市	4,743,615	2,833	4,740,782	537	2,273	30	2,243	14,936
伊勢市	0	0	0	0	0	0	0	0
松阪市	2,233,539	4,791	2,228,748	887	2,903	59	2,844	4,543
桑名市	2,574,482	3,943	2,570,539	640	2,453	46	2,407	11,942
鈴鹿市	4,519,438	2,878	4,516,560	1,875	2,536	39	2,497	11,270
名張市	0	0	0	0	0	0	0	0
尾鷲市	0	0	0	0	0	0	0	0
亀山市	0	0	0	0	0	0	0	0
鳥羽市	0	0	0	0	0	0	0	0
熊野市	0	0	0	0	0	0	0	0
いなべ市	78,492	182	78,310	13	147	3	144	4,120
志摩市	0	0	0	0	0	0	0	0
伊賀市	1,287,430	4,596	1,282,834	510	2,424	48	2,376	3,214
木曾町	70,001	0	70,001	0	21	0	21	14,683
東員町	241,633	76	241,557	7	222	2	220	6,685
菰野町	303,334	652	302,682	0	263	8	255	8,066
朝川町	339,362	212	339,150	0	144	1	143	14,030
多気町	2,332,491	350	2,332,141	194	724	3	721	13,844
明和町	0	0	0	0	0	0	0	0
大玉町	0	0	0	0	0	0	0	0
度会町	0	0	0	0	0	0	0	0
大南町	0	0	0	0	0	0	0	0
伊勢北御町	0	0	0	0	0	0	0	0
伊勢南御町	0	0	0	0	0	0	0	0
伊勢濱町	0	0	0	0	0	0	0	0
伊勢宝町	0	0	0	0	0	0	0	0
市計	19,796,695	21,848	19,774,847	4,589	15,447	260	15,187	8,024
町計	3,286,821	1,290	3,285,531	201	1,374	14	1,360	11,996
県計	23,083,516	23,138	23,060,378	4,790	16,821	274	16,547	8,414

第25表 平成30年度 土地の地目別地積・決定価格・課税標準額・筆数

(3) 一般畑

(単位: m², 千円)

項目	地 積				決 定 価 格			
	非課税地積	評価総地積	法定免税点未満のもの (イ) - (ロ)	法定免税点以上のもの (ハ) (ニ)	総額	法定免税点未満のもの (ホ) - (ト)	法定免税点以上のもの (ヘ) (ト)	
市町名	(イ)	(ロ)	(イ) - (ロ)	(ハ) (ニ)	(ホ)	(ホ) - (ト)	(ヘ) (ト)	(ト)
津市	1,296,388	23,775,947	1,938,569	21,837,378	1,588,685	116,437	1,472,248	
日南市	318,958	16,232,663	1,259,454	14,973,209	1,057,085	81,162	975,923	
伊勢市	0	10,187,978	799,490	9,388,488	752,766	54,849	697,917	
松阪市	718,583	18,222,069	1,868,089	16,353,980	1,111,781	96,293	1,015,488	
名張市	183,715	5,827,781	571,162	5,256,619	387,622	34,641	352,981	
鈴鹿市	1,357,581	23,885,849	1,666,119	22,219,730	1,472,885	99,532	1,373,353	
尾張市	233,247	4,244,459	471,465	3,772,994	263,328	26,757	236,571	
山羽市	122,155	1,979,313	650,408	1,328,905	84,699	28,311	56,388	
熊野市	319,407	7,310,334	573,796	6,736,538	444,445	33,108	411,337	
鳥羽市	12,261	3,194,960	584,137	2,610,823	153,151	26,749	126,402	
いなべ市	343,598	4,947,856	1,802,583	3,145,273	150,878	46,639	104,239	
志摩市	87,600	6,948,268	614,864	6,333,404	425,283	36,599	388,684	
伊勢市	204,642	7,186,143	1,179,752	6,006,391	342,121	57,826	284,295	
木曽町	483,672	11,479,948	1,223,369	10,256,579	632,155	62,540	569,615	
東員町	2,215	451,296	23,453	427,843	41,429	2,124	39,305	
員野町	27,149	1,080,632	117,405	963,227	68,446	7,353	61,093	
菰野町	217,155	4,988,932	659,577	4,329,355	260,252	30,213	230,039	
菰野町	20,482	322,244	30,454	291,790	22,083	2,311	19,772	
川越町	12,975	102,641	18,250	84,391	9,101	1,619	7,482	
多気町	89,397	5,444,726	495,623	4,949,103	274,022	24,145	249,877	
明和町	79,759	5,943,841	620,306	5,323,535	267,556	26,594	240,962	
大玉町	55,761	3,235,823	447,712	2,788,111	139,203	18,171	121,032	
度会町	85,521	4,446,156	319,178	4,126,978	329,654	24,072	305,582	
大南町	44,067	2,789,859	238,837	2,551,022	91,083	7,378	83,705	
伊勢町	223,477	2,230,807	462,186	1,768,621	76,410	15,556	60,854	
紀伊町	242,916	4,612,596	1,150,582	3,462,014	183,233	40,289	142,944	
北浜町	127,656	1,973,904	427,563	1,546,341	120,643	24,521	96,122	
紀伊町	133,240	10,414,965	1,073,734	9,341,231	713,303	62,938	650,365	
市計	0	1,818,631	240,057	1,578,574	88,273	11,553	76,720	
町計	5,681,807	145,403,568	15,203,257	130,200,311	8,866,884	801,443	8,065,441	
県計	1,361,770	49,897,058	6,324,917	43,572,136	2,684,691	298,837	2,385,854	
合計	7,043,577	195,260,621	21,528,174	173,732,447	11,551,575	1,100,280	10,451,295	

(単位: 千円)

(単位: 筆)

項目	課 税 標 準 額			筆 数				平均価格 (円/m ²)
	総額	法定免税点未満のもの (イ) - (ロ)	法定免税点以上のもの (ハ) (ニ)	非課税地筆数	評価総筆数	法定免税点未満のもの (イ) - (ロ)	法定免税点以上のもの (ハ) (ニ)	
市町名	(イ)	(イ) - (ロ)	(ハ) (ニ)	(イ)	(イ) - (ロ)	(ハ) (ニ)	(イ) - (ロ)	(イ) / (ロ)
津市	1,587,395	116,341	1,471,054	5,169	65,823	6,811	59,012	67
日南市	1,043,456	81,162	962,294	1,074	31,032	2,985	28,047	65
伊勢市	752,502	54,787	697,715	0	25,321	2,733	22,588	74
松阪市	1,111,781	96,293	1,015,488	4,045	46,288	5,897	40,391	61
名張市	387,600	34,641	352,959	1,256	18,132	1,504	16,628	67
鈴鹿市	1,472,885	99,532	1,373,353	4,747	34,517	2,899	31,618	62
尾張市	263,280	26,757	236,524	1,754	17,080	2,174	14,906	62
山羽市	84,699	28,311	56,388	584	5,323	2,563	2,760	43
熊野市	444,445	33,108	411,334	2,364	18,024	1,566	16,458	61
鳥羽市	153,151	26,749	126,402	34	9,464	3,437	6,027	48
いなべ市	150,878	46,639	104,239	1,282	18,253	9,224	9,029	30
志摩市	425,222	36,595	388,627	629	19,938	1,872	18,066	61
伊勢市	342,092	57,826	284,272	1,646	16,374	3,403	12,971	48
木曽町	632,144	62,540	569,605	4,165	39,125	4,862	34,263	55
東員町	41,429	2,124	39,305	19	1,129	66	1,063	92
員野町	68,446	7,353	60,844	171	3,584	396	3,188	63
菰野町	260,252	30,213	230,039	715	10,788	1,196	9,592	52
菰野町	22,071	2,311	19,760	158	872	110	762	69
川越町	9,101	1,619	7,482	95	268	60	208	89
多気町	273,933	24,144	249,789	810	12,864	1,265	11,599	50
明和町	267,331	26,576	240,755	293	12,173	1,307	10,866	45
大玉町	139,203	18,171	121,032	450	8,704	1,468	7,236	43
度会町	329,365	23,783	305,582	1,271	7,307	623	6,684	74
大南町	91,070	7,379	83,691	794	8,249	910	7,339	33
伊勢町	76,406	15,556	60,850	1,404	6,829	1,668	5,161	34
紀伊町	183,233	40,289	142,944	1,511	16,137	5,378	10,759	40
北浜町	120,583	24,509	96,074	659	4,987	1,246	3,741	61
紀伊町	712,592	62,894	649,698	842	16,374	3,097	13,277	68
市計	88,273	11,553	76,720	0	7,547	1,345	6,202	49
町計	8,851,527	801,443	8,050,084	28,749	364,694	51,930	312,764	61
県計	2,682,946	298,837	2,384,109	9,192	117,812	20,135	97,677	54
合計	11,534,473	1,099,654	10,434,819	37,941	482,506	72,065	410,441	59

第25表 平成30年度 土地の地目別地積・決定価格・課税標準額・筆数

(4) 介在畑・市街化区域畑

(単位: m², 千円)

項目	地 積				決 定 価 格		
	非課税地積 (イ)	評価総地積 (ロ)	法定免税点未満 のもの (ロ) - (二) (ハ)	法定免税点以上 のもの (二) (ニ)	総額 (ホ)	法定免税点未満 のもの (ホ) - (ト) (ヘ)	法定免税点以上 のもの (ト)
津市	148,105	1,998,407	17,673	1,980,734	21,169,463	82,194	21,087,269
日市	45,133	893,404	3,895	889,509	17,286,927	22,208	17,264,719
伊勢市	0	0	0	0	0	0	0
松阪市	42,538	872,349	18,376	853,973	5,439,532	80,326	5,359,206
桑名市	39,798	625,404	8,292	617,112	7,300,282	18,464	7,281,818
鈴鹿市	453,988	1,538,043	7,105	1,530,938	23,312,741	48,813	23,263,928
名張市	0	0	0	0	0	0	0
尾鷲市	0	0	0	0	0	0	0
亀山市	0	0	0	0	0	0	0
鳥羽市	0	0	0	0	0	0	0
熊野市	0	0	0	0	0	0	0
いなべ市	600	224,006	7,332	216,674	823,631	9,918	813,713
志摩市	0	0	0	0	0	0	0
伊賀市	25,828	516,350	16,104	500,246	2,656,232	55,881	2,600,351
木曾町	90	22,072	0	22,072	421,606	0	421,606
東員町	9,775	128,461	1,229	127,232	885,444	5,733	879,711
菰野町	0	142,667	649	142,018	1,490,407	6,843	1,483,564
菰川町	0	70,687	118	70,569	1,350,757	1,367	1,349,390
朝日町	2,322	125,971	136	125,835	1,795,721	899	1,794,822
多気町	0	0	0	0	0	0	0
明和町	0	0	0	0	0	0	0
大玉町	0	0	0	0	0	0	0
度会町	0	0	0	0	0	0	0
大紀町	0	0	0	0	0	0	0
南伊勢町	0	0	0	0	0	0	0
北紀町	0	0	0	0	0	0	0
御紀町	0	0	0	0	0	0	0
市計	755,990	6,667,963	78,777	6,589,186	77,988,808	317,804	77,671,004
町計	12,187	489,858	2,132	487,726	5,943,935	14,842	5,929,093
県計	768,177	7,157,821	80,909	7,076,912	83,932,743	332,646	83,600,097

(単位: 千円) (単位: 筆)

項目	課 税 標 準 額			筆 数				平均価格 (円/m ²) (ホ)/(ロ)
	総額 (子)	法定免税点未満 のもの (子) - (ヌ) (リ)	法定免税点以上 のもの (ヌ) (ヌ)	非課税地筆数 (ル)	評価総筆数 (ヲ)	法定免税点未満 のもの (ヲ) - (カ) (ワ)	法定免税点以上 のもの (カ) (カ)	
津市	7,015,767	12,057	7,003,710	419	6,207	119	6,088	10,593
日市	5,683,921	6,128	5,677,793	291	3,958	55	3,903	19,350
伊勢市	0	0	0	0	0	0	0	0
松阪市	1,618,533	15,038	1,603,495	397	3,346	156	3,190	6,235
桑名市	2,420,412	6,155	2,414,257	254	3,111	56	3,055	11,673
鈴鹿市	7,756,895	8,669	7,748,226	1,573	5,383	75	5,308	15,157
名張市	0	0	0	0	0	0	0	0
尾鷲市	0	0	0	0	0	0	0	0
亀山市	0	0	0	0	0	0	0	0
鳥羽市	0	0	0	0	0	0	0	0
熊野市	0	0	0	0	0	0	0	0
いなべ市	364,893	4,904	359,989	5	981	55	926	3,677
志摩市	0	0	0	0	0	0	0	0
伊賀市	495,516	12,690	482,826	316	2,175	132	2,043	5,144
木曾町	139,973	0	139,973	2	55	0	55	19,101
東員町	217,048	909	216,139	35	445	11	434	6,893
菰野町	494,543	1,099	493,444	0	506	8	498	10,447
菰川町	440,664	455	440,209	0	392	3	389	19,109
朝日町	591,945	300	591,645	45	423	1	422	14,255
多気町	0	0	0	0	0	0	0	0
明和町	0	0	0	0	0	0	0	0
大玉町	0	0	0	0	0	0	0	0
度会町	0	0	0	0	0	0	0	0
大紀町	0	0	0	0	0	0	0	0
南伊勢町	0	0	0	0	0	0	0	0
北紀町	0	0	0	0	0	0	0	0
御紀町	0	0	0	0	0	0	0	0
市計	25,355,937	65,641	25,290,296	3,255	25,161	648	24,513	11,696
町計	1,884,173	2,763	1,881,410	82	1,821	23	1,798	12,134
県計	27,240,110	68,404	27,171,706	3,337	26,982	671	26,311	11,726

第25表 平成30年度 土地の地目別地積・決定価格・課税標準額・筆数

(5) 宅地

(単位：㎡、千円)

項目 市町名	地 積				決 定 価 格			
	非課税地積 (イ)	評価総地積 (ロ)	法定免税点未満 のもの (カ) - (ニ)	法定免税点以上 のもの (ハ)	総額 (ホ)	法定免税点未満 のもの (ホ) - (ト)	法定免税点以上 のもの (ヘ)	(ト)
			(ロ)	(ニ)		(ト)	(ハ)	
津市	4,521,957	49,887,993	1,096,246	48,791,747	876,062,593	5,463,620	870,598,973	
四日市	3,405,543	53,884,450	92,216	53,792,234	1,256,167,492	1,689,780	1,254,477,712	
伊勢市	1,604,281	19,482,083	231,982	19,250,101	409,491,730	2,285,831	407,205,899	
松阪市	2,595,617	30,992,215	609,914	30,382,301	470,497,578	3,548,749	466,948,829	
桑名市	1,132,654	20,981,156	117,871	20,863,285	568,186,430	997,197	567,189,233	
鈴鹿市	1,897,092	34,101,537	91,565	34,009,972	604,380,990	1,146,233	603,234,757	
名張市	943,219	12,479,248	487,098	11,992,150	197,463,896	3,625,266	193,838,630	
彦根市	339,504	3,223,680	433,127	2,790,553	39,286,274	2,912,876	36,373,398	
山形市	666,668	11,976,945	104,166	11,872,779	148,271,680	851,048	147,420,632	
鳥羽市	596,174	3,677,858	218,442	3,459,416	39,790,388	1,387,243	38,403,145	
熊野市	522,749	3,924,741	839,568	3,085,173	32,824,296	2,405,597	30,418,699	
いなべ市	715,013	14,529,466	149,240	14,380,226	125,307,298	946,006	124,361,292	
志摩市	966,878	13,059,474	804,123	12,255,351	110,622,060	5,022,216	105,599,844	
伊賀市	2,425,009	28,065,025	1,097,787	26,967,238	247,389,928	5,558,865	241,831,063	
木曽町	82,325	1,468,869	2,430	1,466,439	22,753,712	29,930	22,723,782	
東員町	233,236	4,841,392	16,575	4,824,817	74,550,259	148,512	74,401,747	
菟野町	277,434	8,479,182	107,086	8,372,096	119,060,575	1,039,345	118,021,230	
菟日町	105,146	1,898,414	1,785	1,896,629	49,991,665	39,160	49,952,505	
川越町	368,813	3,286,945	4,623	3,282,322	67,411,597	76,916	67,334,681	
多気町	300,048	4,461,010	80,191	4,380,819	32,302,667	457,156	31,845,511	
明和町	253,487	4,953,972	32,768	4,921,204	58,962,192	319,294	58,642,898	
大台町	290,882	2,515,997	179,808	2,336,189	15,897,197	707,512	15,189,685	
度会町	142,067	3,130,168	24,866	3,105,302	42,631,767	251,980	42,379,787	
大南町	101,950	1,814,584	81,346	1,733,238	11,634,380	303,635	11,330,745	
大南町	172,646	2,015,817	294,230	1,721,587	9,248,536	1,379,847	7,868,689	
伊勢町	254,387	2,518,371	585,320	1,933,051	14,863,894	3,182,791	11,681,103	
北勢町	345,858	3,181,545	426,448	2,755,097	27,441,381	2,860,286	24,581,095	
紀伊町	111,122	2,001,418	181,347	1,820,071	15,803,058	669,487	15,133,571	
紀伊町	321,412	2,117,971	145,315	1,972,656	21,256,235	1,071,816	20,184,419	
市計	22,332,358	300,265,871	6,373,345	293,892,526	5,125,742,633	37,840,527	5,087,902,106	
町計	3,360,813	48,685,655	2,164,138	46,521,517	583,809,115	12,537,667	571,271,448	
県計	25,693,171	348,951,526	8,537,483	340,414,043	5,709,551,748	50,378,194	5,659,173,554	

(単位：千円)

(単位：筆)

項目 市町名	課 税 標 準 額				筆 数				平均価格 (円/㎡)
	総額 (チ)	法定免税点未満 のもの (チ) - (リ)	法定免税点以上 のもの (リ)	非課税地筆数 (ル)	評価総筆数 (ヲ)	法定免税点未満 のもの (ヲ) - (カ)	法定免税点以上 のもの (カ)	(ホ)/(ロ)	
		(リ)	(ニ)			(ト)	(ハ)		
津市	313,113,153	1,076,388	312,036,765	7,836	264,593	10,569	254,024	17,561	
四日市	492,464,003	303,608	492,160,395	3,575	238,068	2,342	235,726	23,312	
伊勢市	147,954,587	415,166	147,539,421	5,999	125,671	3,481	122,190	21,019	
松阪市	182,450,164	682,556	181,767,608	6,198	167,392	7,127	160,265	15,181	
桑名市	199,550,046	181,250	199,368,796	2,970	123,390	3,447	119,943	27,081	
鈴鹿市	226,682,081	222,988	226,459,093	4,452	170,465	1,964	168,501	17,223	
名張市	72,699,081	627,206	72,071,875	1,839	71,912	4,249	67,663	15,823	
彦根市	14,529,153	519,695	14,009,458	1,019	22,618	5,084	17,534	12,187	
山形市	63,530,526	157,414	63,373,112	2,010	51,380	1,245	50,135	12,380	
鳥羽市	16,914,664	262,193	16,652,471	935	22,891	3,188	19,703	10,819	
熊野市	12,476,947	493,112	11,983,835	1,567	29,160	8,040	21,120	8,363	
いなべ市	55,388,885	186,630	55,202,255	1,247	64,003	1,943	62,060	8,624	
志摩市	45,202,362	917,151	44,285,211	2,096	66,348	7,789	58,559	8,471	
伊賀市	116,160,407	1,210,773	114,949,634	6,072	128,575	10,907	117,668	8,815	
木曽町	10,078,888	5,249	10,073,639	150	5,788	48	5,740	15,491	
東員町	26,590,586	28,165	26,562,421	444	22,705	253	22,452	15,399	
菟野町	45,630,375	180,885	45,449,490	502	40,076	1,088	38,988	14,042	
菟日町	20,232,173	7,377	20,224,796	580	9,518	60	9,458	26,333	
川越町	31,125,663	14,114	31,111,549	474	10,089	102	9,987	20,509	
多気町	13,936,533	87,711	13,848,822	523	20,535	883	19,652	7,241	
明和町	22,209,338	60,082	22,149,256	446	25,159	470	24,689	11,902	
大台町	5,883,467	140,563	5,742,904	855	16,050	1,858	14,192	6,318	
度会町	16,875,340	43,899	16,831,441	572	15,169	307	14,862	13,620	
大南町	4,172,742	60,383	4,112,359	578	10,261	814	9,447	6,412	
大南町	3,187,657	255,619	2,932,038	941	13,605	3,113	10,492	4,588	
伊勢町	4,606,649	563,073	4,043,576	930	19,025	6,155	12,870	5,902	
北勢町	9,370,716	505,497	8,865,219	1,111	25,397	5,088	20,309	8,625	
紀伊町	5,165,219	127,641	5,037,578	455	12,301	1,506	10,795	7,896	
紀伊町	7,166,313	190,528	6,975,785	1,454	14,717	1,661	13,056	10,036	
市計	1,959,116,059	7,256,130	1,951,859,929	47,815	1,546,466	71,375	1,475,091	17,071	
町計	226,231,659	2,270,786	223,960,873	10,015	260,395	23,406	236,989	11,991	
県計	2,185,347,718	9,526,916	2,175,820,802	57,830	1,806,861	94,781	1,712,080	16,362	

第25表 平成30年度 土地の地目別地積・決定価格・課税標準額・筆数

(6) 鉱泉地

(単位：㎡、千円)

項目	地 積				決 定 価 格		
	非課税地積 (イ)	評価総地積 (ロ)	法定免税点未満 のもの (ロ) - (二) (ハ)	法定免税点以上 のもの (二)	総額 (ホ)	法定免税点未満 のもの (ホ) - (ト) (ヘ)	法定免税点以上 のもの (ト)
津市	0	40	0	40	14,457	0	14,457
日市	0	0	0	0	0	0	0
伊勢市	0	0	0	0	0	0	0
松阪市	101	0	0	0	0	0	0
桑名市	82	657	0	657	150,220	0	150,220
鈴鹿市	0	9	0	9	529	0	529
名張市	0	0	0	0	0	0	0
尾鷲市	0	0	0	0	0	0	0
亀山市	0	0	0	0	0	0	0
鳥羽市	0	0	0	0	0	0	0
熊野市	3	10	0	10	472	0	472
いなべ市	0	0	0	0	0	0	0
志摩市	9	135	0	135	1,858	0	1,858
伊賀市	500	0	0	0	0	0	0
木曽町	0	0	0	0	0	0	0
東員町	0	0	0	0	0	0	0
菰野町	23	98	1	97	19,272	287	18,985
朝日町	0	0	0	0	0	0	0
川越町	0	0	0	0	0	0	0
多気町	20	0	0	0	0	0	0
明和町	0	0	0	0	0	0	0
大玉町	0	0	0	0	0	0	0
玉城町	0	0	0	0	0	0	0
会紀町	0	0	0	0	0	0	0
大南町	0	49	0	49	1	0	1
伊勢北町	0	0	0	0	0	0	0
北紀町	0	0	0	0	0	0	0
御紀町	0	0	0	0	0	0	0
市計	695	851	0	851	167,536	0	167,536
町計	43	147	1	146	19,273	287	18,986
県計	738	998	1	997	186,809	287	186,522

(単位：千円) (単位：筆)

項目	課 税 標 準 額			筆 数				平均価格 (円/㎡)
	総額 (チ)	法定免税点未満 のもの (チ) - (リ) (リ)	法定免税点以上 のもの (リ) - (ハ) (ハ)	非課税地筆数 (ル)	評価総筆数 (ロ)	法定免税点未満 のもの (ロ) - (カ) (カ)	法定免税点以上 のもの (カ)	
津市	14,457	0	14,457	0	6	0	6	361,425
日市	0	0	0	0	0	0	0	0
伊勢市	0	0	0	0	0	0	0	0
松阪市	0	0	0	2	0	0	0	0
桑名市	150,092	0	150,092	1	15	0	15	228,645
鈴鹿市	482	0	482	0	5	0	5	58,778
名張市	0	0	0	0	0	0	0	0
尾鷲市	0	0	0	0	0	0	0	0
亀山市	0	0	0	0	0	0	0	0
鳥羽市	0	0	0	0	0	0	0	0
熊野市	472	0	472	1	1	0	1	47,200
いなべ市	0	0	0	0	0	0	0	0
志摩市	1,858	0	1,858	1	6	0	6	13,763
伊賀市	0	0	0	1	0	0	0	0
木曽町	0	0	0	0	0	0	0	0
東員町	0	0	0	0	0	0	0	0
菰野町	19,272	287	18,985	2	7	1	6	196,653
朝日町	0	0	0	0	0	0	0	0
川越町	0	0	0	0	0	0	0	0
多気町	0	0	0	1	0	0	0	0
明和町	0	0	0	0	0	0	0	0
大玉町	0	0	0	0	0	0	0	0
玉城町	0	0	0	0	0	0	0	0
会紀町	0	0	0	0	0	0	0	0
大南町	1	0	1	0	1	0	1	20
伊勢北町	0	0	0	0	0	0	0	0
北紀町	0	0	0	0	0	0	0	0
御紀町	0	0	0	0	0	0	0	0
市計	167,361	0	167,361	6	33	0	33	196,870
町計	19,273	287	18,986	3	8	1	7	131,109
県計	186,634	287	186,347	9	41	1	40	187,183

第25表 平成30年度 土地の地目別地積・決定価格・課税標準額・筆数

(7) 池沼

(単位：㎡、千円)

項目	地 積				決 定 価 格			
	非課税地積	評価総地積	法定免稅点未満のもの (ロ) - (ハ)	法定免稅点以上のもの (ニ)	総額	法定免稅点未満のもの (ホ) - (ト)	法定免稅点以上のもの (ト)	
市町名	(イ)	(ロ)	(ハ)	(ニ)	(ホ)	(ヘ)	(ト)	
津市	2,623,658	416,259	94,443	321,816	405,739	1,151	404,588	
四日市	252,224	38,543	10,446	26,097	20,665	623	20,042	
伊勢市	113,627	39,524	2,747	36,777	1,706	79	1,627	
松阪市	375,761	547,529	36,412	511,117	64,554	1,552	63,002	
桑名市	235,267	176,935	7,546	169,389	17,658	383	17,275	
鈴鹿市	655,234	60,089	9,805	50,284	19,245	820	18,425	
名張市	866,049	1,078,061	2,706	1,075,355	13,793	66	13,727	
尾鷲市	565	108,046	107	107,939	1,248	1	1,247	
亀山市	160,233	0	0	0	0	0	0	
鳥羽市	8,516	11,896	134	11,762	369	4	365	
熊野市	52,146	1,003,331	122,305	881,026	14,242	121	14,121	
いなべ市	70,561	3,195	0	3,195	101	0	101	
志摩市	355,501	238,598	70,553	168,045	12,160	298	11,862	
伊賀市	46,654	10,192	82	10,110	645	12	633	
木曾町	25,196	0	0	0	0	0	0	
東員町	25,573	637	140	497	10	3	7	
菟野町	82,527	50,786	12,915	37,871	4,708	947	3,761	
朝日町	0	0	0	0	0	0	0	
川越町	41,188	34,543	6,024	28,519	2,961	478	2,483	
多気町	16,166	0	0	0	0	0	0	
明和町	10,532	159,179	1,810	157,369	13,061	171	12,890	
大玉町	13,552	0	0	0	0	0	0	
度会町	2,018	0	0	0	0	0	0	
紀伊町	18,165	0	0	0	0	0	0	
大南町	2,848	12,599	7,166	5,433	487	38	449	
伊勢町	83,581	243,750	36,543	207,207	2,063	307	1,756	
北浜町	748,629	110,565	15,111	95,454	5,277	657	4,620	
御紀町	67,516	0	0	0	0	0	0	
紀伊町	8,186	6,275	4,057	2,218	18	11	7	
市町計	5,815,996	3,730,198	357,286	3,372,912	572,125	5,110	567,015	
県計	1,145,677	618,334	83,766	534,568	28,585	2,612	25,973	
原	6,961,673	4,348,532	441,052	3,907,480	600,710	7,722	592,988	

(単位：千円)

(単位：筆)

項目	課 税 標 準 額			筆 数				平均価格 (円/㎡)
	総額	法定免稅点未満のもの (チ) - (リ)	法定免稅点以上のもの (ヌ)	非課税地筆数 (ル)	評価総筆数 (ヲ)	法定免稅点未満のもの (ワ) - (カ)	法定免稅点以上のもの (カ)	
市町名	(チ)	(リ)	(ヌ)	(ル)	(ヲ)	(ワ)	(カ)	(ホ)/(ロ)
津市	285,525	1,151	284,374	1,512	365	60	305	975
四日市	14,858	569	14,289	108	138	62	76	565
伊勢市	1,706	79	1,627	60	53	7	46	43
松阪市	55,003	1,552	53,451	194	325	64	261	118
桑名市	17,365	384	16,981	139	242	30	212	100
鈴鹿市	14,665	802	13,863	185	108	20	88	320
名張市	13,793	66	13,727	1,115	1,583	11	1,572	13
尾鷲市	1,248	1	1,247	9	75	1	74	12
亀山市	0	0	0	311	0	0	0	0
鳥羽市	369	4	365	11	16	4	12	31
熊野市	14,242	121	14,121	225	932	93	839	14
いなべ市	101	0	101	32	17	0	17	32
志摩市	12,160	298	11,862	231	112	27	85	51
伊賀市	616	10	606	44	19	2	17	63
木曾町	0	0	0	14	0	0	0	0
東員町	9	2	7	58	5	1	4	16
菟野町	4,708	947	3,761	258	68	32	36	93
朝日町	0	0	0	0	0	0	0	0
川越町	2,656	477	2,179	29	30	5	25	86
多気町	0	0	0	7	0	0	0	0
明和町	13,061	171	12,890	18	97	4	93	82
大玉町	0	0	0	22	0	0	0	0
度会町	0	0	0	6	0	0	0	0
紀伊町	0	0	0	1	0	0	0	0
大南町	487	38	449	4	8	4	4	39
伊勢町	2,063	307	1,756	10	38	5	33	8
北浜町	5,232	657	4,575	138	163	28	135	48
御紀町	0	0	0	40	0	0	0	0
紀伊町	18	11	7	11	29	12	17	3
市町計	431,651	5,037	426,614	4,176	3,985	381	3,604	153
県計	28,234	2,610	25,624	616	438	91	347	46
原	459,885	7,647	452,238	4,792	4,423	472	3,951	138

第25表 平成30年度 土地の地目別地積・決定価格・課税標準額・筆数

(8) 一般山林

(単位：㎡、千円)

項目	地 積				決 定 価 格		
	非課税地積	評価総地積	法定免税点未満のもの (ロ) - (ハ)	法定免税点以上のもの (ニ)	総額	法定免税点未満のもの (ホ) - (ヘ)	法定免税点以上のもの (ト)
市町名	(イ)	(ロ)	(ハ)	(ニ)	(ホ)	(ヘ)	(ト)
津市	21,599,210	183,882,666	18,185,438	165,697,228	5,317,896	489,953	4,827,943
日市	2,245,745	17,206,177	3,025,180	14,180,997	544,822	95,633	449,189
伊勢市	1,764,523	39,235,787	5,013,789	34,221,998	827,417	90,419	736,998
松阪市	11,081,947	183,472,570	15,063,955	168,408,615	2,891,776	252,882	2,638,894
名張市	973,253	9,198,710	1,180,649	8,018,061	223,870	30,667	193,203
鈴鹿市	3,003,468	13,289,084	1,971,944	11,317,140	369,819	56,746	313,073
名張市	2,403,172	33,443,003	7,103,185	26,339,818	673,212	140,130	533,082
尾鷲市	28,434,164	45,746,139	4,315,270	41,430,869	705,250	60,377	644,873
山羽市	3,880,845	45,231,655	6,227,842	39,003,813	1,128,174	141,210	986,964
熊野市	9,843,290	48,918,457	3,951,085	44,967,372	1,209,059	88,312	1,120,747
いなべ市	47,784,121	136,416,215	19,573,223	116,842,992	1,450,468	170,194	1,280,274
志摩市	5,955,559	39,216,583	3,916,812	35,299,771	743,931	81,629	662,302
伊賀市	9,286,636	67,502,442	12,547,282	54,955,160	1,169,005	218,625	950,380
東員町	13,553,182	153,381,248	28,744,308	124,636,940	3,097,214	571,526	2,525,708
東員町	0	0	0	0	0	0	0
菟野町	259,374	804,304	172,449	631,855	21,580	4,207	17,373
菟野町	23,651,455	13,160,674	1,633,709	11,526,965	375,416	47,183	328,233
菟野町	7,530	517,445	65,771	451,674	15,368	1,954	13,414
菟野町	0	0	0	0	0	0	0
多気町	888,756	40,913,384	4,827,780	36,085,604	665,628	76,431	589,197
和台町	94,736	3,023,177	580,443	2,442,734	68,523	13,595	54,928
大玉町	6,332,273	75,605,688	5,798,157	69,807,531	1,310,034	103,644	1,206,390
大玉町	488,268	7,980,257	1,023,101	6,957,156	210,629	26,693	183,936
大南町	1,608,664	47,392,922	6,499,584	40,893,338	591,916	61,351	530,565
伊勢町	45,028,913	52,969,217	6,908,812	46,060,405	787,446	99,323	688,123
北勢町	10,174,588	104,667,759	7,881,824	96,785,935	1,856,461	145,277	1,711,184
北勢町	31,109,465	43,126,434	4,643,945	38,482,489	660,449	63,149	597,300
御紀町	3,364,037	41,708,988	8,444,533	33,264,455	468,041	82,169	385,872
御紀町	4,963,432	38,812,130	4,414,464	34,397,666	588,350	64,590	523,760
市計	161,809,115	1,016,140,736	130,819,962	885,320,774	20,351,913	2,488,283	17,863,630
町計	127,971,491	470,682,379	52,894,572	417,787,807	7,619,841	789,566	6,830,275
県計	289,780,606	1,486,823,115	183,714,534	1,303,108,581	27,971,754	3,277,849	24,693,905

(単位：千円) (単位：筆)

項目	課 税 標 準 額			筆 数			平均価格 (円/㎡)
	総額	法定免税点未満のもの (チ) - (ユ)	法定免税点以上のもの (ヌ)	非課税地筆数 (ル)	評価総筆数 (ヲ)	法定免税点未満のもの (ワ) - (カ)	
市町名	(チ)	(ユ)	(ヌ)	(ル)	(ヲ)	(ワ)	(カ)
津市	5,310,123	489,779	4,820,344	7,696	114,386	18,113	96,273
日市	544,822	95,633	449,189	2,389	25,984	4,995	20,989
伊勢市	827,417	90,419	736,998	2,499	21,712	6,370	15,342
松阪市	2,891,776	252,882	2,638,894	5,330	66,381	11,305	55,076
名張市	223,870	30,667	193,203	699	11,192	1,630	9,562
鈴鹿市	369,819	56,746	313,073	3,100	16,190	2,715	13,475
名張市	673,212	140,130	533,082	3,153	33,369	9,965	23,404
尾鷲市	705,236	60,378	644,858	2,731	11,437	3,300	8,137
山羽市	1,128,173	141,210	986,963	3,192	27,671	4,430	23,241
熊野市	1,209,059	88,312	1,120,747	1,809	14,114	3,868	10,246
いなべ市	1,450,468	170,194	1,280,274	3,557	25,942	9,828	16,114
志摩市	743,913	81,611	662,302	2,175	41,824	5,986	35,838
伊賀市	1,168,983	218,625	950,358	3,518	55,695	24,968	30,727
東員町	3,096,118	571,035	2,525,083	8,153	174,843	44,790	130,053
東員町	0	0	0	0	0	0	0
菟野町	21,513	4,150	17,363	217	1,497	273	1,224
菟野町	375,416	47,183	328,233	2,368	10,053	2,397	7,656
菟野町	15,368	1,954	13,414	16	686	82	604
菟野町	0	0	0	0	0	0	0
多気町	665,617	76,431	589,186	1,549	25,619	3,648	21,971
和台町	68,523	13,595	54,928	253	4,003	850	3,153
大玉町	1,310,034	103,644	1,206,390	1,616	22,997	3,766	19,231
大玉町	210,629	26,693	183,936	1,433	11,850	1,776	10,074
大南町	591,916	61,351	530,565	891	24,932	3,494	21,438
伊勢町	787,446	99,323	688,123	2,971	16,512	3,646	12,866
北勢町	1,856,461	145,277	1,711,184	2,000	29,551	8,069	21,482
北勢町	660,397	63,134	597,263	3,735	14,060	2,782	11,278
御紀町	468,035	82,169	385,866	473	12,719	4,181	8,538
御紀町	588,350	64,590	523,760	3,008	15,028	3,174	11,854
市計	20,342,989	2,487,621	17,855,368	50,001	640,740	152,263	488,477
町計	7,619,705	789,494	6,830,211	20,530	189,507	38,138	151,369
県計	27,962,694	3,277,115	24,685,579	70,531	830,247	190,401	639,846

第25表 平成30年度 土地の地目別地積・決定価格・課税標準額・筆数

(9) 介在山林

(単位：㎡、千円)

項目	地 積				決 定 価 格		
	非課税地積	評価総地積	法定免税点未満のもの (イ) - (ロ)	法定免税点以上のもの (ハ) - (ニ)	総額	法定免税点未満のもの (ホ) - (ト)	法定免税点以上のもの (ヘ) - (チ)
市町名	(イ)	(ロ)	(ハ)	(ニ)	(ホ)	(ト)	(チ)
津市	653,055	453,113	41,656	411,457	470,569	3,515	467,054
日市	93,748	62,560	913	61,647	268,585	2,554	266,031
伊勢市	0	0	0	0	0	0	0
松阪市	753	250,072	260	249,812	907,243	1,208	906,035
名張市	30,904	180,993	32,505	148,488	8,784	744	8,040
鈴鹿市	0	0	0	0	0	0	0
名張市	0	0	0	0	0	0	0
尾張市	0	0	0	0	0	0	0
山羽市	0	0	0	0	0	0	0
熊野市	0	0	0	0	0	0	0
いなべ市	0	11,722	188	11,534	5,761	207	5,554
志摩市	0	0	0	0	0	0	0
伊勢市	14,415	153,576	4,418	149,158	194,888	3,107	191,781
木曾町	0	0	0	0	0	0	0
東員町	86,723	97,474	25,305	72,169	4,285	1,045	3,240
菟野町	0	0	0	0	0	0	0
朝日町	29,691	39,957	5,919	34,038	1,187	176	1,011
川越町	0	0	0	0	0	0	0
多気町	0	0	0	0	0	0	0
明和町	0	366	0	366	1,793	0	1,793
大玉町	0	0	0	0	0	0	0
度会町	338,040	581	0	581	2,847	0	2,847
大南町	0	0	0	0	0	0	0
伊勢北紀町	0	0	0	0	0	0	0
北浜町	0	0	0	0	0	0	0
御紀町	0	0	0	0	0	0	0
市計	792,875	1,112,036	79,940	1,032,096	1,855,830	11,335	1,844,495
町計	454,454	138,378	31,224	107,154	10,112	1,221	8,891
県計	1,247,329	1,250,414	111,164	1,139,250	1,865,942	12,556	1,853,386

(単位：千円) (単位：筆)

項目	課 税 標 準 額			筆 数				平均価格 (円/㎡)
	総額	法定免税点未満のもの (イ) - (ロ)	法定免税点以上のもの (ハ) - (ニ)	非課税地筆数 (ル)	評価総筆数 (ヲ)	法定免税点未満のもの (イ) - (ロ)	法定免税点以上のもの (ハ) - (ニ)	
市町名	(イ)	(ロ)	(ハ)	(ル)	(ヲ)	(イ)	(ロ)	(ホ) / (ロ)
津市	463,697	3,515	460,182	385	1,107	110	997	1,039
日市	182,650	1,755	180,895	68	264	19	245	4,293
伊勢市	0	0	0	0	0	0	0	0
松阪市	634,736	839	633,897	2	492	8	484	3,628
名張市	8,784	744	8,040	32	177	31	146	49
鈴鹿市	0	0	0	0	0	0	0	0
名張市	0	0	0	0	0	0	0	0
尾張市	0	0	0	0	0	0	0	0
山羽市	0	0	0	0	0	0	0	0
熊野市	0	0	0	0	0	0	0	0
いなべ市	3,959	142	3,817	0	38	3	35	491
志摩市	0	0	0	0	0	0	0	0
伊勢市	135,149	2,144	133,005	29	129	21	108	1,269
木曾町	0	0	0	0	0	0	0	0
東員町	2,989	729	2,260	46	258	48	210	44
菟野町	0	0	0	0	0	0	0	0
朝日町	1,187	176	1,011	76	104	14	90	30
川越町	0	0	0	0	0	0	0	0
多気町	0	0	0	0	0	0	0	0
明和町	1,083	0	1,083	0	1	0	1	4,899
大玉町	0	0	0	0	0	0	0	0
度会町	1,720	0	1,720	56	3	0	3	4,900
大南町	0	0	0	0	0	0	0	0
伊勢北紀町	0	0	0	0	0	0	0	0
北浜町	0	0	0	0	0	0	0	0
御紀町	0	0	0	0	0	0	0	0
市計	1,428,975	9,139	1,419,836	516	2,207	192	2,015	1,669
町計	6,979	905	6,074	178	366	62	304	73
県計	1,435,954	10,044	1,425,910	694	2,573	254	2,319	1,492

第25表 平成30年度 土地の地目別地積・決定価格・課税標準額・筆数

(10) 牧場

(単位: m², 千円)

項目	地 積				決 定 価 格		
	非課税地積 (イ)	評価総地積 (ロ)	法定免税点未満 のもの (ロ) - (二) (ハ)	法定免税点以上 のもの (ニ)	総額 (ホ)	法定免税点未満 のもの (ホ) - (ト) (ヘ)	法定免税点以上 のもの (ト)
津市	0	0	0	0	0	0	0
日市	0	0	0	0	0	0	0
伊勢市	0	0	0	0	0	0	0
松阪市	156,861	23,621	0	23,621	2,489	0	2,489
桑名市	0	0	0	0	0	0	0
名張市	0	1,305	0	1,305	214	0	214
尾鷲市	0	0	0	0	0	0	0
亀山市	417	469,920	2,767	467,153	18,421	109	18,312
鳥羽市	0	0	0	0	0	0	0
熊野市	0	0	0	0	0	0	0
いなべ市	0	0	0	0	0	0	0
志摩市	0	0	0	0	0	0	0
伊賀市	0	0	0	0	0	0	0
木曾町	0	0	0	0	0	0	0
東員町	0	0	0	0	0	0	0
菰野町	0	0	0	0	0	0	0
朝日町	0	0	0	0	0	0	0
川越町	0	0	0	0	0	0	0
多気町	0	1,936	0	1,936	309	0	309
明和町	0	0	0	0	0	0	0
大玉町	0	0	0	0	0	0	0
度会町	78	0	0	0	0	0	0
大南町	0	0	0	0	0	0	0
伊勢北濱町	0	3,379	0	3,379	456	0	456
紀伊北濱町	0	0	0	0	0	0	0
御紀町	0	0	0	0	0	0	0
市計	157,278	494,846	2,767	492,079	21,124	109	21,015
町計	78	5,315	0	5,315	765	0	765
県計	157,356	500,161	2,767	497,394	21,889	109	21,780

(単位: 千円) (単位: 筆)

項目	課 税 標 準 額			筆 数				平均価格 (円/m ²) (ホ)/(ロ)
	総額 (チ)	法定免税点未満 のもの (チ) - (ヌ) (リ)	法定免税点以上 のもの (ヌ)	非課税地筆数 (ル)	評価総筆数 (ヲ)	法定免税点未満 のもの (ヲ) - (カ) (ワ)	法定免税点以上 のもの (カ)	
津市	0	0	0	0	0	0	0	0
日市	0	0	0	0	0	0	0	0
伊勢市	0	0	0	0	0	0	0	0
松阪市	2,489	0	2,489	35	6	0	6	105
桑名市	0	0	0	0	0	0	0	0
名張市	214	0	214	0	1	0	1	164
尾鷲市	0	0	0	0	0	0	0	0
亀山市	18,421	109	18,312	3	29	2	27	39
鳥羽市	0	0	0	0	0	0	0	0
熊野市	0	0	0	0	0	0	0	0
いなべ市	0	0	0	0	0	0	0	0
志摩市	0	0	0	0	0	0	0	0
伊賀市	0	0	0	0	0	0	0	0
木曾町	0	0	0	0	0	0	0	0
東員町	0	0	0	0	0	0	0	0
菰野町	0	0	0	0	0	0	0	0
朝日町	0	0	0	0	0	0	0	0
川越町	0	0	0	0	0	0	0	0
多気町	309	0	309	0	2	0	2	160
明和町	0	0	0	0	0	0	0	0
大玉町	0	0	0	0	0	0	0	0
度会町	0	0	0	1	0	0	0	0
大南町	0	0	0	0	0	0	0	0
伊勢北濱町	456	0	456	0	3	0	3	135
紀伊北濱町	0	0	0	0	0	0	0	0
御紀町	0	0	0	0	0	0	0	0
市計	21,124	109	21,015	38	36	2	34	43
町計	765	0	765	1	5	0	5	144
県計	21,889	109	21,780	39	41	2	39	44

第25表 平成30年度 土地の地目別地積・決定価格・課税標準額・筆数

(11) 原野

(単位: m², 千円)

項目	地 積				決 定 価 格			
	非課税地積	評価総地積	法定免税点未満のもの (ロ) - (ニ)	法定免税点以上のもの (ハ)	総額	法定免税点未満のもの (ホ) - (ト)	法定免税点以上のもの (ヘ)	(ト)
市町名	(イ)	(ロ)	(ロ) - (ニ) (ハ)	(ニ)	(ホ)	(ホ) - (ト) (ヘ)	(ト)	(ト)
津市	786,788	3,869,922	438,598	3,431,324	174,443	14,185	160,258	
日南市	522,509	1,046,112	198,430	847,682	212,357	8,279	204,078	
伊勢市	361,464	550,749	115,685	435,064	25,219	4,353	20,866	
松阪市	624,937	1,730,139	381,856	1,348,283	187,935	10,493	177,442	
桑名市	47,471	458,981	103,619	355,362	32,221	2,601	29,620	
鈴鹿市	979,471	1,818,767	265,173	1,553,594	120,649	14,241	106,408	
名張市	106,404	932,132	267,410	664,722	22,053	6,144	15,909	
尾張市	74,982	275,515	105,770	169,745	71,684	5,027	66,657	
山羽市	96,175	987,099	175,583	811,516	15,699	2,921	12,778	
熊野市	39,293	403,637	46,775	356,862	12,513	1,450	11,063	
いなべ市	309,229	4,302,534	1,719,058	2,583,476	18,479	8,060	10,419	
いなべ市	379,351	3,586,384	554,877	3,031,507	60,720	9,916	50,804	
志摩市	353,459	6,696,383	1,599,143	5,097,240	194,993	33,633	161,360	
伊賀市	597,920	4,058,368	1,060,191	2,998,177	65,375	17,517	47,858	
曾根町	0	0	0	0	0	0	0	
東員町	11,094	47,998	7,874	40,124	2,261	251	2,010	
菟野町	487,489	1,685,928	442,601	1,243,327	25,534	6,373	19,161	
菟野町	226	0	0	0	0	0	0	
越前町	101,113	9,607	1,582	8,025	636	126	510	
越前町	56,142	1,084,457	237,149	847,308	12,863	2,828	10,035	
和气町	99,344	373,155	98,747	274,408	2,867	685	2,182	
台城町	42,767	698,510	170,947	527,563	3,351	789	2,562	
台城町	23,977	220,452	44,727	175,725	8,046	1,632	6,414	
大台町	76,984	471,476	94,614	376,862	5,496	1,085	4,411	
大台町	120,183	811,585	212,665	598,920	6,189	2,086	4,103	
伊勢町	86,370	918,732	164,326	754,406	17,419	2,775	14,644	
北浜町	370,670	1,250,976	234,162	1,016,814	56,552	8,823	47,729	
北浜町	424,251	1,115,166	326,604	788,562	5,366	1,583	3,783	
御紀	65,596	443,647	114,184	329,463	1,490	432	1,058	
市計	5,279,453	30,716,722	7,032,168	23,684,554	1,214,340	138,820	1,075,520	
町計	1,966,206	9,131,689	2,150,182	6,981,507	148,070	29,468	118,602	
県計	7,245,659	39,848,411	9,182,350	30,666,061	1,362,410	168,288	1,194,122	

(単位: 千円)

項目	課 税 標 準 額				筆 数				平均価格 (円/m ²)
	総額	法定免税点未満のもの (チ) - (リ)	法定免税点以上のもの (ス)	非課税地筆数 (ル)	評価総筆数 (ヲ)	法定免税点未満のもの (ヲ) - (カ)	法定免税点以上のもの (ワ)	(カ)	
市町名	(チ)	(リ)	(ス)	(ル)	(ヲ)	(ヲ) - (カ) (ワ)	(カ)	(ホ)/(ロ)	
津市	154,436	14,100	140,336	1,123	8,622	1,538	7,084	45	
日南市	155,446	8,133	147,313	437	2,759	585	2,174	203	
伊勢市	25,219	4,353	20,866	528	2,076	449	1,627	46	
松阪市	141,292	9,574	131,718	983	7,288	1,687	5,601	109	
桑名市	31,021	2,568	28,453	254	1,941	351	1,590	70	
鈴鹿市	111,670	13,909	97,761	843	3,349	630	2,719	66	
名張市	22,053	6,144	15,909	338	4,074	1,155	2,919	24	
尾張市	52,725	4,514	48,211	143	929	386	543	260	
山羽市	15,699	2,922	12,777	314	2,709	489	2,220	16	
熊野市	12,513	1,450	11,063	137	956	196	760	31	
熊野市	18,479	8,060	10,419	618	8,725	4,215	4,510	4	
いなべ市	60,720	9,916	50,804	914	9,032	1,531	7,501	17	
いなべ市	194,843	33,567	161,276	856	11,101	3,882	7,219	29	
伊賀市	65,375	17,517	47,858	806	13,068	3,304	9,764	16	
曾根町	0	0	0	0	0	0	0	0	
東員町	1,994	248	1,746	57	193	43	150	47	
菟野町	25,534	6,373	19,161	284	1,982	716	1,266	15	
菟野町	0	0	0	3	0	0	0	0	
越前町	634	126	508	109	54	8	46	66	
越前町	12,856	2,828	10,028	295	2,628	440	2,188	12	
和气町	2,861	684	2,177	86	679	184	495	8	
台城町	3,351	789	2,562	356	3,397	815	2,582	5	
台城町	8,046	1,632	6,414	114	1,053	171	882	36	
大台町	5,496	1,085	4,411	108	1,848	356	1,492	12	
大台町	6,189	2,086	4,103	453	2,566	725	1,841	8	
伊勢町	17,411	2,775	14,636	422	3,582	631	2,951	19	
北浜町	56,536	8,817	47,719	1024	2,701	683	2,018	45	
北浜町	5,366	1,583	3,783	329	3,365	1,146	2,219	5	
御紀	1,479	421	1,058	119	2,067	461	1,606	3	
市計	1,061,491	136,727	924,764	8,294	76,629	20,398	56,231	40	
町計	147,753	29,447	118,306	3,759	26,115	6,379	19,736	16	
県計	1,209,244	166,174	1,043,070	12,053	102,744	26,777	75,967	34	

第25表 平成30年度 土地の地目別地積・決定価格・課税標準額・筆数

(12) 雑種地

(単位: m², 千円)

項目	地 積				決 定 価 格			
	非課税地積 (イ)	評価総地積 (ロ)	法定免税点未満 のもの (ロ) - (二) (ハ)	法定免税点以上 のもの (二) (ニ)	総額 (ホ)	法定免税点未満 のもの (ホ) - (ト) (ヘ)	法定免税点以上 のもの (ト) (ト)	
津市	5,339,701	35,370,730	2,105,586	33,265,144	94,259,745	198,821	94,060,924	
日市	5,697,330	11,316,108	211,964	11,104,144	111,640,172	32,826	111,607,346	
伊勢市	1,083,041	5,686,507	118,559	5,567,948	41,152,254	32,584	41,119,670	
松阪市	1,710,694	10,499,591	94,777	10,404,814	33,722,513	55,723	33,666,790	
桑名市	2,135,378	4,764,736	12,748	4,751,988	43,877,431	36,864	43,840,567	
鈴鹿市	27,153,899	12,995,106	96,521	12,898,585	74,437,111	44,747	74,392,364	
名張市	712,815	2,992,675	3,560	2,989,115	10,095,638	8,571	10,087,067	
彦根市	457,929	1,261,933	36,135	1,225,798	5,571,244	28,749	5,542,495	
尾鷲市	12,418,409	7,975,453	142,710	7,832,743	15,589,663	4,817	15,584,846	
鳥羽市	977,229	3,807,178	197,762	3,609,416	2,328,078	25,711	2,302,367	
熊野市	1,003,157	1,452,161	71,963	1,380,198	1,583,944	14,287	1,569,657	
いなべ市	1,695,903	9,398,652	25,266	9,373,386	16,754,762	25,374	16,729,388	
志摩市	905,642	7,979,452	868,331	7,111,121	7,441,299	23,832	7,417,467	
伊賀市	2,886,706	19,527,470	2,424,889	17,102,581	20,466,895	69,210	20,397,685	
木曾町	2,897,744	259,809	1,218	258,591	1,515,793	1,989	1,513,804	
東員町	506,759	1,761,230	1,671	1,759,559	5,617,210	4,510	5,612,700	
菰野町	3,260,306	5,096,482	18,787	5,077,695	12,704,955	19,783	12,685,172	
朝川町	78,190	257,230	172	257,058	2,848,729	1,122	2,847,607	
川越町	272,014	1,188,586	1,017	1,187,569	14,590,509	1,962	14,588,547	
多気町	344,753	1,696,066	93,520	1,602,546	1,944,075	12,227	1,931,848	
明和町	613,175	1,525,789	8,832	1,516,957	6,382,968	4,656	6,378,312	
大玉町	267,535	1,042,604	6,854	1,035,750	3,796,506	7,565	3,788,941	
度会町	131,927	1,315,943	140,346	1,175,597	1,077,480	5,782	1,071,698	
大南町	307,421	483,964	51,189	432,775	285,838	5,766	280,072	
伊勢北勢町	250,450	1,366,024	256,216	1,109,808	235,001	6,637	228,364	
紀勢町	916,216	1,678,708	271,503	1,407,205	573,662	20,956	552,706	
紀北町	936,112	2,545,500	99,406	2,446,094	5,141,369	27,567	5,113,802	
御紀町	1,407,260	902,477	65,120	837,357	1,343,455	2,891	1,340,564	
紀宝町	634,123	300,298	24,239	276,059	1,128,506	4,405	1,124,101	
市計	64,177,833	135,027,752	6,410,771	128,616,981	478,920,749	602,116	478,318,633	
町計	12,863,985	21,420,710	1,040,090	20,380,620	59,186,056	127,818	59,058,238	
県計	77,041,818	156,448,462	7,450,861	148,997,601	538,106,805	729,934	537,376,871	

(単位: 千円) (単位: 筆)

項目	課 税 標 準 額			筆 数				平均価格 (円/m ²) (ホ)/(ロ)
	総額 (チ)	法定免税点未満 のもの (チ) - (ヌ) (リ)	法定免税点以上 のもの (ヌ) (ニ)	非課税地筆数 (ル)	評価総筆数 (ヲ)	法定免税点未満 のもの (ヲ) - (カ) (ワ)	法定免税点以上 のもの (カ) (カ)	
津市	62,468,830	150,318	62,318,512	9,455	50,216	6,847	43,369	2,665
日市	76,685,078	25,668	76,659,410	5,922	19,375	638	18,737	9,866
伊勢市	28,569,925	25,076	28,544,849	3,508	12,381	595	11,786	7,237
松阪市	24,520,505	40,035	24,480,470	4,487	18,772	514	18,258	3,212
桑名市	30,193,561	25,382	30,168,179	4,172	11,024	287	10,737	9,209
鈴鹿市	52,149,425	32,691	52,116,734	92,484	21,735	607	21,128	5,208
名張市	7,003,522	4,638	6,998,884	1,053	4,907	51	4,856	3,373
彦根市	3,902,863	20,356	3,882,507	1,837	3,749	249	3,500	4,415
尾鷲市	10,666,598	4,122	10,662,476	9,598	11,583	420	11,163	1,955
鳥羽市	1,649,901	19,554	1,630,347	1,965	5,861	759	5,102	611
熊野市	1,109,965	10,233	1,099,732	2,089	3,923	425	3,498	1,091
いなべ市	11,563,609	17,495	11,546,114	2,472	10,551	240	10,311	1,783
志摩市	6,333,470	21,607	6,311,863	2,389	12,588	3,363	9,225	933
伊賀市	16,173,491	62,601	16,110,890	7,041	46,451	10,749	35,702	1,048
木曾町	1,057,110	1,409	1,055,701	295	611	32	579	5,834
東員町	3,855,543	3,150	3,852,393	581	1,848	34	1,814	3,189
菰野町	8,811,217	13,953	8,797,264	518	5,683	146	5,537	2,493
朝川町	1,990,173	770	1,989,403	193	893	9	884	11,075
川越町	10,141,107	1,399	10,139,708	227	1,179	9	1,170	12,276
多気町	1,341,175	9,026	1,332,149	811	4,290	299	3,991	1,146
明和町	4,574,519	3,254	4,571,265	743	2,902	61	2,841	4,183
度会町	2,668,866	5,241	2,663,625	1,076	3,219	56	3,163	3,641
大玉町	908,310	5,583	902,727	644	2,842	448	2,394	819
度会紀勢町	216,158	4,658	211,500	118	1,339	149	1,190	591
大南町	189,543	6,439	183,104	1,317	3,515	749	2,766	172
伊勢北勢町	428,415	20,548	407,867	2,843	4,469	1,263	3,206	342
紀勢町	3,342,130	20,343	3,321,787	2,023	6,081	376	5,705	2,020
紀北町	963,782	2,524	961,258	1,011	2,096	152	1,944	1,489
御紀町	818,016	3,195	814,821	2,085	1,695	91	1,604	3,758
市計	332,990,743	459,776	332,530,967	148,472	233,116	25,744	207,372	3,547
町計	41,306,064	101,492	41,204,572	14,485	42,662	3,874	38,788	2,763
県計	374,296,807	561,268	373,735,539	162,957	275,778	29,618	246,160	3,440

第25表 平成30年度 土地の地目別地積・決定価格・課税標準額・筆数

(13) 合計

(単位: m², 千円)

項目	地 積				決 定 価 格		
	非課税地積 (イ)	評価総地積 (ロ)	法定免税点未満 のもの (カ) - (キ)	法定免税点以上 のもの (ク)	総額 (ホ)	法定免税点未満 のもの (ヘ) - (ヘ)	法定免税点以上 のもの (ト)
津市	152,207,628	372,099,160	26,462,619	345,636,541	1,021,848,968	6,659,030	1,015,189,938
四日市市	39,846,263	130,001,121	6,019,163	123,981,958	1,405,393,729	2,095,100	1,403,298,629
伊勢市	105,772,602	97,303,128	7,140,349	90,162,779	454,737,551	2,555,251	452,182,300
松阪市	171,856,025	311,893,300	19,979,145	291,914,155	530,032,579	4,257,215	525,775,364
名張市	71,242,884	65,437,116	2,834,721	62,602,395	630,736,641	1,219,274	629,517,367
鈴鹿市	36,988,258	127,107,742	5,412,672	121,695,070	722,569,948	1,581,810	720,988,138
亀山市	18,131,638	66,725,995	9,155,838	57,570,157	209,844,634	3,881,235	205,963,399
尾鷲市	29,487,392	53,229,057	5,642,069	47,586,988	45,768,838	3,042,729	42,726,109
鳥羽市	41,520,149	89,988,413	8,074,183	81,914,230	167,301,935	1,120,447	166,181,488
宇治山田市	24,410,658	65,099,418	5,275,542	59,823,876	43,901,856	1,550,861	42,350,995
熊野市	100,373,131	158,530,049	26,186,989	132,343,060	36,367,096	2,724,889	33,642,207
いなべ市	43,924,710	96,649,290	6,275,859	90,373,431	147,225,394	1,227,726	145,997,668
志摩市	32,068,500	114,723,619	17,912,706	96,810,913	120,761,717	5,420,765	115,340,952
伊賀市	92,036,708	279,613,032	36,917,256	242,695,776	286,496,775	6,590,784	279,905,991
東員町	5,466,765	6,976,235	111,863	6,864,372	25,588,558	45,518	25,543,040
菟野町	7,922,443	14,757,557	726,033	14,031,524	82,731,619	220,425	82,511,194
菟野町	44,094,779	49,721,694	3,362,540	46,359,154	136,807,129	1,209,358	135,597,771
川越町	1,027,323	4,196,401	257,302	3,939,099	55,362,655	63,423	55,299,232
多気町	1,921,952	5,598,048	59,334	5,538,714	90,730,372	86,103	90,644,269
大台町	11,221,237	67,488,629	6,287,771	61,200,858	36,581,998	621,425	35,960,573
和台町	1,296,595	31,241,114	1,913,974	29,327,140	67,240,655	413,979	66,826,676
大南町	141,644,089	86,634,911	6,967,144	79,667,767	21,383,295	860,478	20,522,817
伊勢北浜市	5,958,904	27,507,669	1,828,882	25,678,787	45,561,478	342,473	45,219,005
紀伊郡	25,519,465	58,720,794	7,326,926	51,393,868	13,116,592	404,544	12,712,048
伊勢北浜市	104,130,474	64,904,371	8,754,393	56,149,978	10,749,214	1,543,459	9,205,755
伊勢北浜市	42,622,669	121,088,787	10,707,470	110,381,317	17,918,276	3,430,558	14,487,718
伊勢北浜市	102,674,106	54,763,654	6,115,128	48,648,526	33,707,320	3,012,329	30,694,991
伊勢北浜市	10,051,490	60,667,510	10,895,388	49,772,122	18,640,741	861,847	17,778,894
伊勢北浜市	31,847,821	47,772,179	5,334,443	42,437,736	23,432,234	1,179,210	22,253,024
市計	959,366,546	2,028,400,440	183,289,111	1,845,111,329	5,822,987,661	43,927,116	5,779,060,545
町計	537,400,112	702,039,553	70,648,591	631,390,962	679,552,136	14,295,129	665,257,007
県計	1,496,766,658	2,730,439,993	253,937,702	2,476,502,291	6,502,539,797	58,222,245	6,444,317,552

(単位: 千円) (単位: 筆)

項目	課 税 標 準 額			筆 数				平均価格 (円/m ²) (ホ)/(ロ)
	総額 (チ)	法定免税点未満 のもの (リ) - (リ)	法定免税点以上 のもの (ハ)	非課税地筆数 (ル)	評価総筆数 (ヲ)	法定免税点未満 のもの (カ) - (カ)	法定免税点以上 のもの (キ)	
津市	404,158,419	2,147,207	402,011,212	221,555	585,711	48,798	536,913	2,746
四日市市	585,107,422	672,803	584,434,619	137,300	357,472	13,782	343,690	10,811
伊勢市	180,615,967	676,847	179,939,120	46,264	214,780	15,349	199,431	4,673
松阪市	223,578,619	1,289,851	222,288,768	170,255	370,880	30,123	340,757	1,699
名張市	238,310,352	371,510	237,938,842	65,273	203,195	9,058	194,137	9,639
鈴鹿市	298,244,601	600,021	297,644,580	114,738	288,818	10,766	278,052	5,685
亀山市	81,986,823	879,241	81,107,582	40,626	150,606	19,488	131,118	3,145
尾鷲市	19,324,363	640,643	18,683,720	18,136	45,522	11,849	33,673	860
鳥羽市	77,637,667	426,074	77,211,593	56,578	128,675	9,363	119,312	1,859
宇治山田市	20,347,955	419,654	19,928,301	14,809	59,379	11,957	47,422	674
熊野市	15,545,768	808,350	14,737,418	38,731	100,273	36,292	63,981	229
いなべ市	71,511,342	454,949	71,056,393	74,142	167,061	13,144	153,917	1,523
志摩市	54,233,939	1,313,403	52,920,536	46,257	175,553	44,667	130,886	1,053
伊賀市	145,537,913	2,179,175	143,358,738	178,140	469,086	79,335	389,751	1,025
東員町	12,031,783	20,122	12,011,661	8,111	12,286	257	12,029	3,668
菟野町	31,748,068	92,616	31,655,452	16,060	36,773	1,580	35,193	5,606
菟野町	57,878,171	338,020	57,540,151	14,133	80,028	6,258	73,770	2,751
川越町	23,134,412	27,781	23,106,631	5,241	14,285	530	13,755	13,193
多気町	44,243,938	21,439	44,222,499	8,178	13,248	241	13,007	16,208
大台町	17,589,306	246,838	17,342,468	40,138	80,503	7,473	73,030	542
和台町	28,678,175	153,346	28,524,829	2,218	55,734	3,489	52,245	2,152
大南町	10,241,925	291,205	9,950,720	36,745	61,752	8,799	52,953	247
伊勢北浜市	19,632,547	133,904	19,498,643	18,200	45,260	3,717	41,543	1,656
伊勢北浜市	5,584,412	160,184	5,424,228	22,047	55,462	6,511	48,951	223
伊勢北浜市	4,642,787	419,033	4,223,754	30,081	50,981	11,002	39,979	166
伊勢北浜市	7,515,638	810,432	6,705,206	24,586	85,541	23,104	62,437	148
伊勢北浜市	13,837,242	650,284	13,186,958	31,698	57,032	10,711	46,321	616
伊勢北浜市	7,622,505	319,588	7,302,917	10,668	53,877	11,535	42,342	307
伊勢北浜市	9,031,811	296,701	8,735,110	15,013	47,989	7,649	40,340	490
市計	2,416,141,150	12,879,728	2,403,261,422	1,222,804	3,317,011	353,971	2,963,040	2,371
町計	293,412,720	3,981,493	289,431,227	283,117	750,751	102,856	647,895	968
県計	2,709,553,870	16,861,221	2,692,692,649	1,505,921	4,067,762	456,827	3,610,935	2,381

第26表 平成30年度 家屋の概要

(1) 総括

項目	納税義務者数			棟数 (棟)	床面積 (㎡)	決定価格 (千円)	平均価格 (円/㎡)
	(人)	うち個人 (人)	うち法人 (人)				
市町名							
津市	102,787	99,670	3,117	197,499	22,313,494	559,473,054	25,073
四日市	102,547	98,487	4,060	171,716	25,037,683	700,306,048	27,970
伊勢市	51,220	49,385	1,835	97,622	9,768,711	232,632,571	23,814
松阪市	63,655	61,492	2,163	138,822	13,697,566	298,784,932	21,813
桑名市	49,659	47,866	1,793	70,159	10,728,624	286,830,571	26,735
名張市	67,787	65,558	2,229	127,984	15,751,217	416,719,504	26,456
尾鷲市	30,303	29,536	767	48,005	5,737,902	134,269,374	23,400
山形市	9,742	9,427	315	15,508	1,492,728	25,239,088	16,908
熊野市	18,848	18,154	694	40,354	5,659,139	163,635,043	28,915
いなべ市	9,791	8,857	934	16,209	2,106,383	62,791,364	29,810
志摩市	11,020	10,780	240	18,079	1,494,394	23,676,213	15,843
伊賀市	16,749	16,055	694	43,927	5,832,478	121,724,741	20,870
木曾町	27,285	26,117	1,168	56,840	4,806,034	113,656,128	23,649
東員町	37,387	35,722	1,665	90,107	10,839,221	227,113,743	20,953
菟野町	2,360	2,226	134	4,722	649,227	13,716,551	21,128
菟野町	9,094	8,808	286	16,162	2,168,854	50,326,037	23,204
菟野町	15,765	14,895	870	35,802	3,563,364	79,292,591	22,252
朝日町	3,456	3,343	113	5,893	926,872	24,324,095	26,243
越前町	4,595	4,279	316	7,854	1,448,004	45,291,544	31,279
多気町	6,808	6,569	239	19,176	1,900,987	43,264,322	22,759
和台町	9,783	9,473	310	20,593	1,927,889	40,301,120	20,904
大玉町	5,025	4,855	170	12,298	930,521	13,453,934	14,458
大南町	6,492	6,256	236	12,890	1,412,569	31,677,645	22,426
伊勢町	4,008	3,909	99	9,713	718,067	11,720,282	16,322
北北町	5,412	5,264	148	12,770	930,419	10,803,792	11,612
御紀町	8,725	8,462	263	15,810	1,227,983	15,293,547	12,454
北北町	8,941	8,693	248	15,360	1,398,562	18,853,901	13,481
御紀町	5,100	4,978	122	10,995	713,116	10,404,770	14,591
御紀町	5,365	5,257	108	9,624	849,583	13,130,612	15,455
市町計	598,780	577,106	21,674	1,132,831	135,265,574	3,366,852,374	24,891
町計	100,929	97,267	3,662	209,662	20,766,017	421,854,743	20,315
県計	699,709	674,373	25,336	1,342,493	156,031,591	3,788,707,117	24,282

項目	木造				非木造			
	棟数 (棟)	床面積 (㎡)	決定価格 (千円)	平均価格 (円/㎡)	棟数 (棟)	床面積 (㎡)	決定価格 (千円)	平均価格 (円/㎡)
市町名								
津市	138,789	11,365,821	214,099,337	18,837	58,710	10,947,673	345,373,717	31,548
四日市	114,148	10,312,122	218,026,629	21,143	57,568	14,725,561	482,279,419	32,751
伊勢市	63,212	4,948,825	99,729,572	20,152	34,410	4,819,886	132,902,999	27,574
松阪市	95,362	7,028,381	127,332,498	18,117	43,460	6,669,185	171,452,434	25,708
桑名市	47,071	5,245,354	105,111,642	20,039	23,088	5,483,270	181,718,929	33,141
名張市	81,933	6,835,621	152,727,242	22,343	46,051	8,915,596	263,992,262	29,610
尾鷲市	35,675	3,252,606	58,868,324	18,099	12,330	2,485,296	75,401,050	30,339
山形市	12,777	1,009,253	12,089,824	11,979	2,731	483,475	13,149,264	27,197
熊野市	26,301	2,155,291	43,643,515	20,249	14,053	3,503,848	119,991,528	34,246
いなべ市	10,767	830,997	12,778,875	15,378	5,442	1,275,386	50,012,489	39,214
志摩市	15,968	1,105,533	13,086,675	11,837	2,111	388,861	10,589,538	27,232
伊賀市	26,929	2,616,408	43,470,450	16,615	16,998	3,216,070	78,254,291	24,332
木曾町	39,613	2,573,189	37,384,733	14,529	17,227	2,232,845	76,271,395	34,159
東員町	67,253	5,359,926	77,822,037	14,519	22,854	5,479,295	149,291,706	27,247
菟野町	2,937	276,880	4,965,026	17,932	1,785	372,347	8,751,525	23,504
菟野町	10,441	1,060,642	19,751,387	18,622	5,721	1,108,212	30,574,650	27,589
菟野町	24,415	1,845,843	38,532,226	20,875	11,387	1,717,521	40,760,365	23,732
朝日町	3,903	409,682	10,855,569	26,498	1,990	517,190	13,468,526	26,042
越前町	4,753	500,362	11,449,942	22,883	3,101	947,642	33,841,602	35,711
多気町	12,375	890,196	13,488,150	15,152	6,801	1,010,791	29,776,172	29,458
和台町	14,051	1,101,930	20,538,476	18,639	6,542	825,959	19,762,644	23,927
大玉町	8,866	598,400	8,377,275	13,999	3,432	332,121	5,076,659	15,286
大南町	8,775	725,175	14,124,076	19,477	4,115	687,394	17,553,569	25,536
伊勢町	6,269	458,705	7,258,908	15,825	3,444	259,362	4,461,374	17,201
北北町	9,174	587,879	5,911,903	10,056	3,596	342,540	4,891,889	14,281
御紀町	11,192	800,963	7,545,334	9,420	4,618	427,020	7,748,213	18,145
北北町	12,759	983,031	10,807,217	10,994	2,601	415,531	8,046,684	19,365
御紀町	9,726	551,917	7,127,158	12,913	1,269	161,199	3,277,612	20,333
御紀町	8,483	591,876	7,877,346	13,309	1,161	257,707	5,253,266	20,385
市町計	775,798	64,639,327	1,216,171,353	18,815	357,033	70,626,247	2,150,681,021	30,452
町計	148,099	11,383,481	188,609,993	16,569	61,563	9,382,536	233,244,750	24,859
県計	923,897	76,022,808	1,404,781,346	18,478	418,596	80,008,783	2,383,925,771	29,796

第26表 平成30年度 家屋の概要

(2) 法定免税点未満

項目	納税義務者数			棟数 (棟)	床面積 (㎡)	決定価格 (千円)	平均価格 (円/㎡)
	(人)	うち個人 (人)	うち法人 (人)				
市町名							
津市	6,667	6,578	89	11,545	489,569	600,240	1,226
四日市市	6,041	5,932	109	8,758	316,397	553,673	1,750
伊勢市	5,128	5,031	97	7,273	268,969	398,519	1,482
松阪市	6,168	6,060	108	11,396	392,505	528,114	1,345
桑名市	3,545	3,448	97	3,835	173,965	320,484	1,842
鈴鹿市	4,673	4,496	177	7,281	244,777	383,196	1,565
名張市	1,536	1,498	38	2,987	116,728	125,000	1,071
尾鷲市	2,235	2,204	31	2,640	156,081	186,260	1,193
亀山市	1,711	1,678	33	2,641	101,566	138,613	1,365
鳥羽市	1,369	1,346	23	1,695	80,275	118,766	1,479
熊野市	3,654	3,624	30	5,358	240,331	258,417	1,075
いなべ市	959	947	12	1,495	65,063	88,936	1,367
志摩市	4,017	3,954	63	6,842	236,282	336,135	1,423
伊賀市	4,703	4,602	101	9,240	389,837	400,185	1,027
木曾町	26	20	6	27	652	2,965	4,548
東員町	236	230	6	444	19,256	22,666	1,177
菟野町	763	736	27	1,126	37,088	70,299	1,895
朝日町	77	77	0	102	3,557	7,688	2,161
川越町	326	316	10	400	13,306	26,876	2,020
多気町	730	721	9	1,395	50,243	62,995	1,254
大明町	1,008	998	10	1,699	63,162	81,402	1,289
大玉町	801	792	9	1,399	60,797	69,515	1,143
度会町	783	773	10	1,341	54,523	63,578	1,166
大紀町	643	639	4	1,189	54,321	54,985	1,012
南伊勢町	1,240	1,223	17	2,083	84,822	105,118	1,239
紀北町	2,153	2,132	21	3,210	159,517	187,720	1,177
紀伊町	2,159	2,141	18	3,012	166,149	156,098	940
御浜町	1,626	1,608	18	3,557	118,269	97,472	824
紀伊町	975	969	6	1,847	66,773	79,954	1,197
市町計	52,406	51,398	1,008	82,986	3,272,345	4,436,538	1,356
町計	13,546	13,375	171	22,831	952,435	1,089,331	1,144
県計	65,952	64,773	1,179	105,817	4,224,780	5,525,869	1,308

項目	木造				非木造			
	棟数 (棟)	床面積 (㎡)	決定価格 (千円)	平均価格 (円/㎡)	棟数 (棟)	床面積 (㎡)	決定価格 (千円)	平均価格 (円/㎡)
市町名								
津市	10,544	466,016	521,810	1,120	1,001	23,553	78,430	3,330
四日市市	7,806	293,411	466,681	1,591	952	22,986	86,992	3,785
伊勢市	6,318	252,173	318,079	1,261	955	16,796	80,440	4,789
松阪市	9,812	350,717	416,445	1,187	1,584	41,788	111,669	2,672
桑名市	3,295	161,343	267,945	1,661	540	12,622	52,539	4,162
鈴鹿市	6,230	222,157	292,453	1,316	1,051	22,620	90,743	4,012
名張市	2,829	111,679	112,272	1,005	158	5,049	12,728	2,521
尾鷲市	2,614	155,179	183,803	1,184	26	902	2,457	2,724
亀山市	2,288	94,936	111,183	1,171	353	6,630	27,430	4,137
鳥羽市	1,611	77,878	110,004	1,413	84	2,397	8,762	3,655
熊野市	5,284	237,965	250,925	1,054	74	2,366	7,492	3,167
いなべ市	1,224	58,205	68,366	1,175	271	6,858	20,570	2,999
志摩市	6,002	221,515	280,037	1,264	840	14,767	56,098	3,799
伊賀市	8,688	376,008	352,708	938	552	13,829	47,477	3,433
木曾町	16	460	1,625	3,533	11	192	1,340	6,979
東員町	335	15,216	16,210	1,065	109	4,040	6,456	1,598
菟野町	889	30,854	50,997	1,653	237	6,234	19,302	3,096
朝日町	80	3,133	5,614	1,792	22	424	2,074	4,892
川越町	327	11,899	21,109	1,774	73	1,407	5,767	4,099
多気町	1,142	44,123	46,005	1,043	253	6,120	16,990	2,776
大明町	1,346	51,233	59,395	1,159	353	11,929	22,007	1,845
大玉町	1,314	58,747	62,921	1,071	85	2,050	6,594	3,217
度会町	1,120	48,630	48,166	990	221	5,893	15,412	2,615
大紀町	1,007	50,634	39,805	786	182	3,687	15,180	4,117
南伊勢町	1,874	79,088	87,161	1,102	209	5,734	17,957	3,132
紀北町	2,937	151,696	167,396	1,103	273	7,821	20,324	2,599
紀伊町	2,926	164,007	145,424	887	86	2,142	10,674	4,983
御浜町	3,484	116,198	94,290	811	73	2,071	3,182	1,536
紀伊町	1,767	65,394	74,381	1,137	80	1,379	5,573	4,041
市町計	74,545	3,079,182	3,752,711	1,219	8,441	193,163	683,827	3,540
町計	20,564	891,312	920,499	1,033	2,267	61,123	168,832	2,762
県計	95,109	3,970,494	4,673,210	1,177	10,708	254,286	852,659	3,353

第26表 平成30年度 家屋の概要

(3) 法定免税点以上

項目	納税義務者数 (人)	うち個人 (人)		棟数 (棟)	床面積 (㎡)	決定価格 (千円)	平均価格 (円/㎡)
		うち個人 (人)	うち法人 (人)				
津市	96,120	93,092	3,028	185,954	21,823,925	558,872,814	25,608
日南市	96,506	92,555	3,951	162,958	24,721,286	699,752,375	28,306
伊勢市	46,092	44,354	1,738	90,349	9,499,742	232,234,052	24,446
松阪市	57,487	55,432	2,055	127,426	13,305,061	298,256,818	22,417
桑名市	46,114	44,418	1,696	66,324	10,554,659	286,510,087	27,145
鈴鹿市	63,114	61,062	2,052	120,703	15,506,440	416,336,308	26,849
名張市	28,767	28,038	729	45,018	5,621,174	134,144,374	23,864
尾鷲市	7,507	7,223	284	12,868	1,336,647	25,052,828	18,743
鷺山市	17,137	16,476	661	37,713	5,557,573	163,496,430	29,419
鳥羽市	8,422	7,511	911	14,514	2,026,108	62,672,598	30,933
熊野市	7,366	7,156	210	12,721	1,254,063	23,417,796	18,674
いなべ市	15,790	15,108	682	42,432	5,767,415	121,635,805	21,090
志摩市	23,268	22,163	1,105	49,998	4,569,752	113,319,993	24,798
伊賀市	32,684	31,120	1,564	80,867	10,449,384	226,713,558	21,696
木曾町	2,334	2,206	128	4,695	648,575	13,713,586	21,144
東員町	8,858	8,578	280	15,718	2,149,598	50,303,371	23,401
菰野町	15,002	14,159	843	34,676	3,526,276	79,222,292	22,466
菰朝日町	3,379	3,266	113	5,791	923,315	24,316,407	26,336
川越町	4,269	3,963	306	7,454	1,434,698	45,264,668	31,550
多気町	6,078	5,848	230	17,781	1,850,744	43,201,327	23,343
多明町	8,775	8,475	300	18,894	1,864,727	40,219,718	21,569
大台町	4,224	4,063	161	10,899	869,724	13,384,419	15,389
大玉町	5,709	5,483	226	11,549	1,358,046	31,614,067	23,279
度会町	3,365	3,270	95	8,524	663,746	11,665,297	17,575
大南町	4,172	4,041	131	10,687	845,597	10,698,674	12,652
伊勢町	6,572	6,330	242	12,600	1,068,466	15,105,827	14,138
北浜町	6,782	6,552	230	12,348	1,232,413	18,697,803	15,172
紀伊町	3,474	3,370	104	7,438	594,847	10,307,298	17,328
紀宝町	4,390	4,288	102	7,777	782,810	13,050,658	16,672
市計	546,374	525,708	20,666	1,049,845	131,993,229	3,362,415,836	25,474
町計	87,383	83,892	3,491	186,831	19,813,582	420,765,412	21,236
県計	633,757	609,600	24,157	1,236,676	151,806,811	3,783,181,248	24,921

項目	木造				非木造			
	棟数 (棟)	床面積 (㎡)	決定価格 (千円)	平均価格 (円/㎡)	棟数 (棟)	床面積 (㎡)	決定価格 (千円)	平均価格 (円/㎡)
津市	128,245	10,899,805	213,577,527	19,595	57,709	10,924,120	345,295,287	31,609
日南市	106,342	10,018,711	217,559,948	21,715	56,616	14,702,575	482,192,427	32,796
伊勢市	56,894	4,696,652	99,411,493	21,166	33,455	4,803,090	132,822,559	27,654
松阪市	85,550	6,677,664	126,916,053	19,006	41,876	6,627,397	171,340,765	25,853
桑名市	43,776	5,084,011	104,843,697	20,622	22,548	5,470,648	181,666,390	33,207
鈴鹿市	75,703	6,613,464	152,434,789	23,049	45,000	8,892,976	263,901,519	29,675
名張市	32,846	3,140,927	58,756,052	18,707	12,172	2,480,247	75,388,322	30,395
尾鷲市	10,163	854,074	11,906,021	13,940	2,705	482,573	13,146,807	27,243
鷺山市	24,013	2,060,355	43,532,332	21,129	13,700	3,497,218	119,964,098	34,303
鳥羽市	9,156	753,119	12,668,871	16,822	5,358	1,272,989	50,003,727	39,281
熊野市	10,684	867,568	12,835,750	14,795	2,037	386,495	10,582,046	27,380
いなべ市	25,705	2,558,203	43,402,084	16,966	16,727	3,209,212	78,233,721	24,378
志摩市	33,611	2,351,674	37,104,696	15,778	16,387	2,218,078	76,215,297	34,361
伊賀市	58,565	4,983,918	77,469,329	15,544	22,302	5,465,466	149,244,229	27,307
木曾町	2,921	276,420	4,963,401	17,956	1,774	372,155	8,750,185	23,512
東員町	10,106	1,045,426	19,735,177	18,878	5,612	1,104,172	30,568,194	27,684
菰野町	23,526	1,814,989	38,481,229	21,202	11,150	1,711,287	40,741,063	23,807
菰朝日町	3,823	406,549	10,849,955	26,688	1,968	516,766	13,466,452	26,059
川越町	4,426	488,463	11,428,833	23,398	3,028	946,235	33,835,835	35,758
多気町	11,233	846,073	13,442,145	15,888	6,548	1,004,671	29,759,182	29,621
多明町	12,705	1,050,697	20,479,081	19,491	6,189	814,030	19,740,637	24,251
大台町	7,552	539,653	8,314,354	15,407	3,347	330,071	5,070,065	15,361
大玉町	7,655	676,545	14,075,910	20,806	3,894	681,501	17,538,157	25,735
度会町	5,262	408,071	7,219,103	17,691	3,262	255,675	4,446,194	17,390
大南町	7,300	508,791	5,824,742	11,448	3,387	336,806	4,873,932	14,471
伊勢町	8,255	649,267	7,377,938	11,363	4,345	419,199	7,727,889	18,435
北浜町	9,833	819,024	10,661,793	13,018	2,515	413,389	8,036,010	19,439
紀伊町	6,242	435,719	7,032,868	16,141	1,196	159,128	3,274,430	20,577
紀宝町	6,696	526,482	7,802,965	14,821	1,081	256,328	5,247,693	20,473
市計	701,253	61,560,145	1,212,418,642	19,695	348,592	70,433,084	2,149,997,194	30,525
町計	127,535	10,492,169	187,689,494	17,889	59,296	9,321,413	233,075,918	25,004
県計	828,788	72,052,314	1,400,108,136	19,432	407,888	79,754,497	2,383,073,112	29,880

第27表 平成30年度 償却資産の概要

(1) 納税義務者数

(単位：人)

項目	総数	法定免税点		うち個人	法定免税点		うち法人	法定免税点	
		未満のもの	以上のもの		未満のもの	以上のもの		未満のもの	以上のもの
市町名									
津市	7,797	4,648	3,149	3,204	2,350	854	4,593	2,298	2,295
四日市市	7,097	3,281	3,816	1,406	682	724	5,691	2,509	3,092
伊勢市	3,157	1,606	1,551	1,118	727	391	2,039	879	1,160
松阪市	4,112	2,059	2,053	1,169	687	482	2,943	1,372	1,571
桑名市	3,379	1,634	1,745	230	135	95	3,149	1,499	1,650
鈴鹿市	4,097	1,662	2,435	1,072	417	655	3,025	1,245	1,780
名張市	1,305	582	723	221	93	128	1,084	489	595
尾鷲市	508	283	225	85	73	12	423	210	213
亀山市	1,254	603	651	299	180	119	955	423	532
山羽市	1,338	875	463	725	599	126	613	276	337
熊野市	599	388	211	250	215	35	349	173	176
いなべ市	1,230	556	674	317	195	122	913	361	552
志摩市	2,329	1,532	797	1,293	1,046	247	1,036	486	550
伊賀市	2,867	1,300	1,567	656	403	253	2,211	897	1,314
木曾町	534	332	202	238	195	43	296	137	159
東員町	600	229	371	24	14	10	576	215	361
菟野町	1,375	701	674	475	314	161	900	387	513
朝日町	315	153	162	26	18	8	289	135	154
川越町	527	222	305	45	19	26	482	203	279
多気町	631	234	397	183	53	130	448	181	267
明和町	572	275	297	95	75	20	477	200	277
大玉町	408	193	215	117	63	54	291	130	161
台城町	379	189	190	61	40	21	318	149	169
会紀町	272	127	145	86	50	36	186	77	109
大南町	303	131	172	87	39	48	216	92	124
伊勢町	411	216	195	155	111	44	256	105	151
北町	488	231	257	161	90	71	327	141	186
御紀町	254	128	126	44	20	24	210	108	102
紀宝町	160	76	84	14	10	4	146	66	80
市計	41,069	21,009	20,060	12,045	7,802	4,243	29,024	13,207	15,817
町計	7,229	3,437	3,792	1,811	1,111	700	5,418	2,326	3,092
県計	48,298	24,446	23,852	13,856	8,913	4,943	34,442	15,533	18,909

第27表 平成30年度 償却資産の概要

(2) 決定価格

(単位：千円)

項目	市町村長が価格等を決定したものの	法第389条関係		計	法第743条第1項の規定により県知事が価格等を決定したものの	合計
		総務大臣が価格等を決定したものの	県知事が価格等を決定したものの			
市町名						
津市	224,671,385	67,809,255	2,883,880	70,693,135	0	295,364,520
日市	1,239,465,889	100,935,420	2,438,962	103,374,382	0	1,342,840,271
伊勢市	53,472,461	24,177,282	440,451	24,617,733	0	78,090,194
松阪市	119,553,315	41,491,369	1,455,780	42,947,149	0	162,500,464
桑名市	121,372,399	41,724,278	653,829	42,378,107	0	163,750,506
鈴鹿市	184,863,551	29,722,566	1,359,257	31,081,823	0	215,945,374
名張市	63,398,939	13,222,020	0	13,222,020	0	76,620,959
尾鷲市	7,014,021	17,323,412	0	17,323,412	0	24,337,433
山羽市	170,894,405	19,152,980	57,708	19,210,688	0	190,105,093
熊野市	15,694,190	10,933,996	171,867	11,105,863	0	26,800,053
いなべ市	4,162,969	10,108,824	0	10,108,824	0	14,271,793
志摩市	174,581,364	25,850,003	2,123,870	27,973,873	0	202,555,237
伊賀市	37,181,783	21,967,914	241,920	22,209,834	0	59,391,617
木曾町	164,769,479	28,532,557	2,118,130	30,650,687	0	195,420,166
東員町	6,967,960	4,707,345	33,060	4,740,405	0	11,708,365
菟野町	39,714,127	3,968,376	419,421	4,387,797	0	44,101,924
菟野町	38,247,801	6,781,983	135,809	6,917,792	0	45,165,593
朝川町	31,926,195	3,641,240	0	3,641,240	0	35,567,435
多気町	12,180,351	145,144,693	0	145,144,693	0	157,325,044
明和町	43,387,055	5,520,569	97,991	5,618,560	0	49,005,615
大玉町	11,898,558	6,513,305	295,401	6,808,706	0	18,707,264
大台町	4,433,653	10,141,172	46,528	10,187,700	0	14,621,353
大城町	19,095,129	2,736,148	0	2,736,148	0	21,831,277
大度町	13,308,477	1,351,249	0	1,351,249	0	14,659,726
大南町	4,721,608	4,840,822	32,007	4,872,829	0	9,594,437
伊勢北町	12,397,975	3,958,426	0	3,958,426	0	16,356,401
伊勢北町	6,651,061	8,494,377	0	8,494,377	0	15,145,438
御紀町	4,322,477	3,734,125	0	3,734,125	0	8,056,602
御紀町	12,031,095	3,217,323	0	3,217,323	0	15,248,418
市町計	2,581,096,150	452,951,876	13,945,654	466,897,530	0	3,047,993,680
町計	261,283,522	214,751,153	1,060,217	215,811,370	0	477,094,892
県計	2,842,379,672	667,703,029	15,005,871	682,708,900	0	3,525,088,572

(3) 課税標準額

(単位：千円)

項目	市町村長が価格等を決定したものの	法第389条関係		計	法第743条第1項の規定により県知事が価格等を決定したものの	合計
		総務大臣が価格等を決定したものの	県知事が価格等を決定したものの			
市町名						
津市	218,598,075	64,327,592	2,524,952	66,852,544	0	285,450,619
日市	1,230,223,406	78,446,395	2,164,232	80,610,627	0	1,310,834,033
伊勢市	51,948,236	23,418,619	362,851	23,781,470	0	75,729,706
松阪市	114,434,201	39,941,374	1,455,780	41,397,154	0	155,831,355
桑名市	120,006,893	40,908,658	649,865	41,558,523	0	161,565,416
鈴鹿市	181,983,912	27,855,056	675,533	28,530,589	0	210,514,501
名張市	61,822,265	12,862,657	0	12,862,657	0	74,684,922
尾鷲市	5,758,665	16,806,890	0	16,806,890	0	22,565,555
山羽市	169,447,091	18,536,316	39,083	18,575,399	0	188,022,490
熊野市	14,198,856	10,725,628	171,867	10,897,495	0	25,096,351
いなべ市	4,089,626	10,104,916	0	10,104,916	0	14,194,542
志摩市	171,825,673	25,286,644	1,891,725	27,178,369	0	199,004,042
伊賀市	35,403,517	21,849,488	241,920	22,091,408	0	57,494,925
木曾町	156,059,687	28,040,082	2,118,129	30,158,211	0	186,217,898
東員町	6,883,176	4,702,979	33,060	4,736,039	0	11,619,215
菟野町	38,708,323	3,826,257	412,974	4,239,231	0	42,947,554
菟野町	37,003,533	6,687,126	135,809	6,822,935	0	43,826,468
朝川町	31,909,123	3,476,210	0	3,476,210	0	35,385,333
多気町	12,090,230	140,098,121	0	140,098,121	0	152,188,351
明和町	41,238,719	5,354,672	97,991	5,452,663	0	46,691,382
大玉町	10,831,202	6,289,213	255,892	6,545,105	0	17,376,307
大台町	4,029,419	10,138,027	46,528	10,184,555	0	14,213,974
大度町	18,834,048	2,735,172	0	2,735,172	0	21,569,220
大南町	9,864,231	1,351,249	0	1,351,249	0	11,215,480
伊勢北町	4,272,465	4,838,153	32,007	4,870,160	0	9,142,625
伊勢北町	10,404,678	3,812,318	0	3,812,318	0	14,216,996
御紀町	6,073,071	8,489,768	0	8,489,768	0	14,562,839
御紀町	3,909,189	3,731,643	0	3,731,643	0	7,640,832
御紀町	11,968,154	3,216,223	0	3,216,223	0	15,184,377
市町計	2,535,800,103	419,110,315	12,295,937	431,406,252	0	2,967,206,355
町計	248,019,561	208,747,131	1,014,261	209,761,392	0	457,780,953
県計	2,783,819,664	627,857,446	13,310,198	641,167,644	0	3,424,987,308

第28表 平成30年度 都市計画税の課税標準額等（法定免税点以上のもの）

（単位：千円）

項目	決定価格			課税標準額		
	土地	家屋	計	土地	家屋	計
市町名						
津市	702,841,476	363,400,668	1,066,242,144	361,814,193	362,957,540	724,771,733
四日市市	1,238,268,989	621,162,262	1,859,431,251	659,509,817	619,204,814	1,278,714,631
伊勢市	443,939,907	227,969,650	671,909,557	233,273,878	227,749,124	461,023,002
松阪市	364,766,476	193,703,741	558,470,217	194,620,882	193,329,019	387,949,901
桑名市	534,474,516	241,545,129	776,019,645	268,728,666	241,160,711	509,889,377
鈴鹿市	554,177,282	311,472,783	865,650,065	291,664,610	311,327,655	602,992,265
名張市	0	0	0	0	0	0
尾張市	39,185,675	22,133,629	61,319,304	20,914,406	22,029,200	42,943,606
山形市	155,473,859	154,962,334	310,436,193	88,926,953	154,930,540	243,857,493
鳥羽市	31,764,254	42,949,084	74,713,338	17,880,220	42,928,669	60,808,889
熊野市	0	0	0	0	0	0
いなべ市	0	0	0	0	0	0
志摩市	0	0	0	0	0	0
伊賀市	0	0	0	0	0	0
曾根町	0	0	0	0	0	0
東員町	0	0	0	0	0	0
菰野町	0	0	0	0	0	0
朝川町	0	0	0	0	0	0
多気町	0	0	0	0	0	0
明和町	0	0	0	0	0	0
大玉町	0	0	0	0	0	0
度会町	0	0	0	0	0	0
大南町	0	0	0	0	0	0
伊勢北町	0	0	0	0	0	0
紀北町	0	0	0	0	0	0
御宝町	0	0	0	0	0	0
市町計	4,064,892,434	2,179,299,280	6,244,191,714	2,137,333,625	2,175,617,272	4,312,950,897
町計	0	0	0	0	0	0
県計	4,064,892,434	2,179,299,280	6,244,191,714	2,137,333,625	2,175,617,272	4,312,950,897

第29表 平成30年度 軽自動車税の状況

(その1)

(単位：台、千円)

項目	原 動 機 付 自 転 車							
	50cc以下		50cc超～90cc以下		90cc超		ミニカー	
	課税台数	調定額	課税台数	調定額	課税台数	調定額	課税台数	調定額
市町名								
津市	11,336	22,670	876	1,752	1,792	4,301	288	1,066
日市	11,684	23,368	708	1,416	1,838	4,411	217	803
伊勢市	6,809	13,618	654	1,308	977	2,345	126	466
松阪市	8,162	16,324	585	1,170	978	2,347	106	392
桑名市	5,201	10,402	220	440	755	1,812	95	352
名張市	9,507	19,014	818	1,636	1,933	4,639	183	677
鈴鹿市	4,089	8,178	213	426	505	1,212	54	200
尾張市	2,125	4,250	106	212	152	365	17	63
亀山市	2,747	5,494	216	432	438	1,051	37	137
鳥羽市	1,997	3,994	75	150	111	266	27	100
熊野市	1,141	2,282	87	174	152	365	16	59
いなべ市	1,976	3,952	113	226	217	521	71	263
志摩市	5,380	10,760	327	654	430	1,032	68	252
伊賀市	5,761	11,522	295	590	537	1,289	114	422
木曾町	252	504	15	30	37	89	11	41
東員町	864	1,728	54	108	174	418	17	63
菰野町	1,615	3,230	136	272	227	545	40	148
朝日町	347	694	18	36	46	110	6	22
川越町	579	1,158	21	42	80	192	7	26
多気町	931	1,862	68	136	98	235	12	44
大明町	1,115	2,230	105	210	144	346	23	85
大玉町	447	894	66	132	56	134	10	37
度会町	821	1,642	82	164	116	278	8	30
大紀町	533	1,066	64	128	69	166	6	22
大南町	643	1,286	31	62	45	108	8	30
伊勢北町	1,604	3,208	50	100	61	146	19	70
北紀町	1,006	2,012	83	166	80	192	14	52
御浜町	429	858	35	70	56	134	8	30
紀宝町	752	1,504	53	106	87	209	17	63
市町計	77,915	155,828	5,293	10,586	10,815	25,956	1,419	5,252
県計	11,938	23,876	881	1,762	1,376	3,302	206	763
県計	89,853	179,704	6,174	12,348	12,191	29,258	1,625	6,015

(単位：台、千円)

項目	原 動 機 付 自 転 車	
	小 計 (A)	
	課税台数	調定額
市町名		
津市	14,292	29,789
日市	14,447	29,998
伊勢市	8,566	17,737
松阪市	9,831	20,233
桑名市	6,271	13,006
名張市	12,441	25,966
鈴鹿市	4,861	10,016
尾張市	2,400	4,890
亀山市	3,438	7,114
鳥羽市	2,210	4,510
熊野市	1,396	2,880
いなべ市	2,377	4,962
志摩市	6,205	12,698
伊賀市	6,707	13,823
木曾町	315	664
東員町	1,109	2,317
菰野町	2,018	4,195
朝日町	417	862
川越町	687	1,418
多気町	1,109	2,277
大明町	1,387	2,871
大玉町	579	1,197
度会町	1,027	2,114
大紀町	672	1,382
大南町	727	1,486
伊勢北町	1,734	3,524
北紀町	1,183	2,422
御浜町	528	1,092
紀宝町	909	1,882
市町計	95,442	197,622
県計	14,401	29,703
県計	109,843	227,325

第29表 平成30年度 軽自動車税の状況

(その2)

(単位：台、千円)

項目 市町名	軽自動車及び小型特殊自動車							
	二輪車(B) (制車付のものを含む)		三輪車		三輪車 (新税率適用分)		三輪車 (重課適用分)	
	課税台数	調定額	課税台数	調定額	課税台数	調定額	課税台数	調定額
津市	2,885	10,386	0	0	0	0	4	18
日市	3,024	10,886	0	0	0	0	7	32
伊勢市	1,596	5,746	0	0	0	0	2	9
松阪市	1,892	6,811	0	0	0	0	0	0
桑名市	1,189	4,280	0	0	0	0	1	5
鈴鹿市	2,852	10,267	1	3	0	0	6	28
名張市	840	3,024	0	0	0	0	0	0
尾張市	220	792	0	0	0	0	0	0
山羽市	668	2,405	0	0	0	0	0	0
鳥羽市	165	594	0	0	0	0	1	5
熊野市	172	619	0	0	0	0	0	0
いなべ市	565	2,034	0	0	0	0	1	5
志摩市	506	1,822	0	0	0	0	1	5
伊賀市	1,021	3,604	0	0	0	0	2	9
木曾町	62	223	0	0	0	0	0	0
東員町	257	925	0	0	0	0	0	0
菰野町	467	1,681	0	0	0	0	0	0
日越町	71	256	0	0	0	0	0	0
川越町	128	461	0	0	0	0	0	0
多気町	241	868	0	0	0	0	0	0
明和町	305	1,098	0	0	0	0	0	0
大台町	133	479	0	0	0	0	0	0
大玉町	215	774	0	0	0	0	0	0
度会町	142	511	0	0	0	0	0	0
大南町	94	338	0	0	0	0	0	0
伊勢北紀町	92	331	0	0	0	0	0	0
北紀町	181	644	0	0	0	0	0	0
御浜町	81	292	0	0	0	0	0	0
紀宝町	157	565	0	0	0	0	0	0
市町計	17,595	63,270	1	3	0	0	25	116
町計	2,826	9,446	0	0	0	0	0	0
県計	20,221	72,716	1	3	0	0	25	116

(単位：台、千円)

項目 市町名	軽自動車及び小型特殊自動車							
	三輪車 (75%軽課適用分)		三輪車 (50%軽課適用分)		三輪車 (25%軽課適用分)		三輪車計	
	課税台数	調定額	課税台数	調定額	課税台数	調定額	課税台数	調定額
津市	0	0	0	0	0	0	4	18
日市	0	0	0	0	0	0	7	32
伊勢市	0	0	0	0	0	0	2	9
松阪市	0	0	0	0	0	0	0	0
桑名市	0	0	0	0	0	0	1	5
鈴鹿市	0	0	0	0	0	0	7	31
名張市	0	0	0	0	0	0	0	0
尾張市	0	0	0	0	0	0	0	0
山羽市	0	0	0	0	0	0	1	5
熊野市	0	0	0	0	0	0	0	0
いなべ市	0	0	0	0	0	0	1	5
志摩市	0	0	0	0	0	0	1	5
伊賀市	0	0	0	0	0	0	2	9
木曾町	0	0	0	0	0	0	0	0
東員町	0	0	0	0	0	0	0	0
菰野町	0	0	0	0	0	0	0	0
日越町	0	0	0	0	0	0	0	0
川越町	0	0	0	0	0	0	0	0
多気町	0	0	0	0	0	0	0	0
明和町	0	0	0	0	0	0	0	0
大台町	0	0	0	0	0	0	0	0
大玉町	0	0	0	0	0	0	0	0
度会町	0	0	0	0	0	0	0	0
大南町	0	0	0	0	0	0	0	0
伊勢北紀町	0	0	0	0	0	0	0	0
北紀町	0	0	0	0	0	0	0	0
御浜町	0	0	0	0	0	0	0	0
紀宝町	0	0	0	0	0	0	0	0
市町計	0	0	0	0	0	0	26	119
町計	0	0	0	0	0	0	0	0
県計	0	0	0	0	0	0	26	119

第29表 平成30年度 軽自動車税の状況

(その3)

(単位：台、千円)

項目	軽自動車及び小型特殊自動車							
	四輪車				貨物用・営業用			
	乗用・営業用		乗用・自家用		乗用・営業用		貨物用・自家用	
市町名	課税台数	調定額	課税台数	調定額	課税台数	調定額	課税台数	調定額
津市	9	50	40,861	294,199	203	609	10,525	42,100
日市	1	6	42,333	304,798	326	978	10,234	40,936
伊勢市	2	11	19,963	143,734	78	234	4,668	18,672
松阪市	9	50	27,077	194,954	193	579	7,521	30,084
桑名市	2	11	18,088	130,234	79	237	3,990	15,960
鈴鹿市	6	33	31,684	229,565	187	561	7,596	30,384
名張市	3	16	12,828	92,362	93	279	2,194	8,776
尾鷲市	3	17	2,838	20,434	18	54	892	3,568
亀山市	0	0	8,083	58,198	33	99	2,374	9,496
鳥羽市	0	0	2,777	19,994	5	15	943	3,772
熊野市	2	11	2,766	19,915	18	54	1,131	4,524
いなべ市	1	6	7,957	57,290	16	48	3,109	12,436
志摩市	1	6	9,211	66,319	27	81	2,908	11,632
伊賀市	5	28	15,277	109,994	117	351	5,670	22,680
木曾町	0	0	1,027	7,394	8	24	336	1,344
東員町	0	0	4,094	29,477	30	90	823	3,292
菰野町	1	6	6,690	48,168	42	126	1,893	7,572
朝川町	0	0	1,370	9,864	12	36	240	960
越前町	1	6	2,097	15,098	13	39	586	2,344
多気町	2	11	2,594	18,677	10	30	1,205	4,820
明和町	1	6	4,151	29,887	18	54	1,349	5,396
大台町	0	0	1,426	10,267	17	51	680	2,720
玉城町	2	11	2,747	19,778	23	69	884	3,536
大紀町	0	0	1,511	10,879	7	21	814	3,256
会紀町	0	0	1,373	9,886	5	15	606	2,424
伊勢町	1	6	1,996	14,371	9	27	878	3,512
北勢町	2	11	2,339	16,841	16	48	864	3,456
紀伊町	1	6	1,466	10,555	13	39	1,022	4,088
御紀町	0	0	2,159	15,545	6	18	783	3,132
市計	44	245	241,943	1,741,990	1,393	4,179	63,755	255,020
町計	11	63	37,040	266,687	229	687	12,963	51,852
県計	55	308	278,983	2,008,677	1,622	4,866	76,718	306,872

(単位：台、千円)

項目	軽自動車及び小型特殊自動車							
	四輪車		四輪車(新税率適用分)				貨物用・営業用	
	小計		乗用・営業用		乗用・自家用		貨物用・営業用	
市町名	課税台数	調定額	課税台数	調定額	課税台数	調定額	課税台数	調定額
津市	51,598	336,958	2	14	10,227	110,452	74	281
日市	52,894	346,718	1	7	11,269	121,705	121	460
伊勢市	24,711	162,651	0	0	4,533	48,956	36	137
松阪市	34,800	225,667	3	21	6,725	72,630	42	160
桑名市	22,159	146,442	1	7	4,441	47,963	34	129
鈴鹿市	39,673	260,543	2	14	8,581	92,675	49	186
名張市	15,118	101,433	1	7	3,061	33,059	24	91
尾鷲市	3,751	24,073	0	0	587	6,340	7	27
亀山市	10,490	67,793	0	0	2,118	22,874	10	38
鳥羽市	3,725	23,781	0	0	570	6,156	4	15
熊野市	3,917	24,504	0	0	468	5,054	9	34
いなべ市	11,083	69,780	0	0	1,867	20,164	11	42
志摩市	12,147	78,038	0	0	1,874	20,239	6	23
伊賀市	21,069	133,053	1	7	3,963	42,800	33	125
木曾町	1,371	8,762	0	0	235	2,538	0	0
東員町	4,947	32,859	1	7	951	10,271	8	30
菰野町	8,626	55,872	0	0	1,833	19,796	8	30
朝川町	1,622	10,860	0	0	321	3,467	2	8
越前町	2,697	17,487	0	0	519	5,605	3	11
多気町	3,811	23,538	0	0	716	7,733	1	4
明和町	5,519	35,343	1	7	893	9,644	2	8
大台町	2,123	13,038	0	0	305	3,294	3	11
玉城町	3,656	23,394	0	0	769	8,305	14	53
大紀町	2,332	14,156	0	0	306	3,305	1	4
会紀町	1,984	12,325	0	0	254	2,743	1	4
伊勢町	2,884	17,916	0	0	363	3,920	6	23
北勢町	3,221	20,356	0	0	534	5,767	2	8
紀伊町	2,502	14,688	0	0	299	3,229	3	11
御紀町	2,948	18,695	0	0	383	4,136	0	0
市計	307,135	2,001,434	11	77	60,284	651,067	460	1,748
町計	50,243	319,289	2	14	8,681	93,753	54	205
県計	357,378	2,320,723	13	91	68,965	744,820	514	1,953

第29表 平成30年度 軽自動車税の状況

(その4)

(単位:台、千円)

項目	軽自動車及び小型特殊自動車							
	四輪車 (新税率適用分)				四輪車 (重課適用分)			
	貨物用・自家用		小計		乗用・営業用		乗用・自家用	
市町名	課税台数	調定額	課税台数	調定額	課税台数	調定額	課税台数	調定額
津市	3,165	15,825	13,468	126,572	3	25	11,404	147,112
四日市市	3,040	15,200	14,431	137,372	0	0	10,587	136,572
伊勢市	1,372	6,860	5,941	55,953	0	0	5,956	76,832
松阪市	2,051	10,255	8,821	83,066	5	41	8,250	106,425
桑名市	1,089	5,445	5,565	53,544	2	16	4,092	52,787
鈴鹿市	2,178	10,890	10,810	103,765	3	25	8,288	106,915
名張市	570	2,850	3,656	36,007	1	8	3,655	47,150
尾張市	254	1,270	848	7,637	1	8	899	11,597
山形市	616	3,080	2,744	25,992	1	8	2,141	27,619
鳥羽市	251	1,255	825	7,426	0	0	1,124	14,500
熊野市	272	1,360	749	6,448	1	8	1,171	15,106
いなべ市	872	4,360	2,750	24,566	0	0	2,069	26,690
志摩市	841	4,205	2,721	24,467	3	25	3,520	45,408
伊賀市	1,567	7,835	5,564	50,767	0	0	4,508	58,153
木曾町	111	555	346	3,093	0	0	229	2,954
東員町	224	1,120	1,184	11,428	0	0	776	10,010
菟野町	567	2,835	2,408	22,661	0	0	1,674	21,594
菟湖町	52	260	375	3,735	0	0	275	3,548
川越町	152	760	674	6,376	0	0	593	7,650
多気町	293	1,465	1,010	9,202	0	0	843	10,875
明和町	342	1,710	1,238	11,369	0	0	1,101	14,203
大台町	163	815	471	4,120	0	0	549	7,082
玉城町	228	1,140	1,011	9,498	0	0	805	10,385
度会町	199	995	506	4,304	0	0	499	6,437
大南町	116	580	371	3,327	0	0	476	6,140
伊勢町	203	1,015	572	4,958	0	0	826	10,655
北紀町	219	1,095	755	6,870	0	0	980	12,642
御紀町	248	1,240	550	4,480	0	0	532	6,863
宝町	175	875	558	5,011	0	0	714	9,211
市計	18,138	90,690	78,893	743,582	20	164	67,664	872,866
町計	3,292	16,460	12,029	110,432	0	0	10,872	140,249
県計	21,430	107,150	90,922	854,014	20	164	78,536	1,013,115

(単位:台、千円)

項目	軽自動車及び小型特殊自動車							
	四輪車 (重課適用分)				四輪車 (75%軽課適用分)			
	貨物用・営業用		貨物用・自家用		小計		乗用・営業用	
市町名	課税台数	調定額	課税台数	調定額	課税台数	調定額	課税台数	調定額
津市	91	410	8,287	49,722	19,785	197,269	0	0
四日市市	63	283	6,287	37,722	16,937	174,577	0	0
伊勢市	20	90	3,925	23,550	9,901	100,472	0	0
松阪市	50	225	6,555	39,330	14,860	146,021	0	0
桑名市	16	72	2,429	14,574	6,539	67,449	0	0
鈴鹿市	75	338	5,657	33,942	14,023	141,220	0	0
名張市	22	99	1,974	11,844	5,652	59,101	0	0
尾張市	5	23	707	4,242	1,612	15,870	0	0
山形市	14	63	1,965	11,790	4,121	39,480	0	0
鳥羽市	3	14	1,392	8,352	2,519	22,866	0	0
熊野市	5	23	1,176	7,056	2,353	22,193	0	0
いなべ市	8	36	2,423	14,538	4,500	41,264	0	0
志摩市	27	122	3,369	20,214	6,919	65,769	0	0
伊賀市	50	225	4,929	29,574	9,487	87,952	0	0
木曾町	0	0	159	954	388	3,908	0	0
東員町	4	18	559	3,354	1,339	13,382	0	0
菟野町	10	45	1,597	9,582	3,281	31,221	0	0
菟湖町	3	14	150	900	428	4,462	0	0
川越町	4	18	303	1,818	900	9,486	0	0
多気町	0	0	1,280	7,680	2,123	18,555	0	0
明和町	6	27	1,073	6,438	2,180	20,668	0	0
大台町	2	9	801	4,806	1,352	11,897	0	0
玉城町	2	9	830	4,980	1,637	15,374	0	0
度会町	1	5	877	5,262	1,377	11,704	0	0
大南町	6	27	702	4,212	1,184	10,379	0	0
伊勢町	3	14	1,138	6,828	1,967	17,497	0	0
北紀町	5	23	954	5,724	1,939	18,389	0	0
御紀町	1	5	760	4,560	1,293	11,428	0	0
宝町	1	5	602	3,609	1,317	12,825	0	0
市計	449	2,023	51,075	306,450	119,208	1,181,503	0	0
町計	48	219	11,785	70,707	22,705	211,175	0	0
県計	497	2,242	62,860	377,157	141,913	1,392,678	0	0

第29表 平成30年度 軽自動車税の状況

(その5)

(単位：台、千円)

項目 市町名	軽自動車及び小型特殊自動車 四輪車(75%軽課適用分)							
	乗用・自家用		貨物用・営業用		貨物用・自家用		小計	
	課税台数	調定額	課税台数	調定額	課税台数	調定額	課税台数	調定額
津市	0	0	0	0	1	1	1	1
日市	0	0	0	0	0	0	0	0
四市	0	0	0	0	0	0	0	0
伊市	0	0	0	0	0	0	0	0
松市	0	0	0	0	0	0	0	0
桑市	1	3	0	0	0	0	1	3
鈴市	0	0	0	0	0	0	0	0
名市	0	0	0	0	0	0	0	0
張市	0	0	0	0	0	0	0	0
鷲市	0	0	0	0	0	0	0	0
山市	0	0	0	0	0	0	0	0
羽市	0	0	0	0	0	0	0	0
野市	0	0	0	0	0	0	0	0
いな市	0	0	0	0	0	0	0	0
な市	0	0	0	0	0	0	0	0
べ市	0	0	0	0	0	0	0	0
伊志市	0	0	0	0	0	0	0	0
曾市	0	0	0	0	0	0	0	0
木東市	0	0	0	0	0	0	0	0
菰町	0	0	0	0	0	0	0	0
朝日町	0	0	0	0	0	0	0	0
越気町	0	0	0	0	0	0	0	0
和台町	0	0	0	0	0	0	0	0
会城町	0	0	0	0	0	0	0	0
会紀町	0	0	0	0	0	0	0	0
伊勢町	0	0	0	0	0	0	0	0
北濱町	1	3	0	0	0	0	1	3
御紀町	0	0	0	0	0	0	0	0
計	1	3	0	0	1	1	2	4
市町計	1	3	0	0	0	0	1	3
県計	2	6	0	0	1	1	3	7

(単位：台、千円)

項目 市町名	軽自動車及び小型特殊自動車 四輪車(50%軽課適用分)							
	乗用・営業用		乗用・自家用		貨物用・営業用		貨物用・自家用	
	課税台数	調定額	課税台数	調定額	課税台数	調定額	課税台数	調定額
津市	0	0	897	4,844	0	0	0	0
日市	0	0	1,030	5,562	0	0	0	0
四市	0	0	560	3,024	0	0	0	0
伊市	0	0	933	5,038	0	0	0	0
松市	0	0	360	1,944	0	0	0	0
桑市	1	4	554	2,992	0	0	0	0
鈴市	0	0	353	1,906	0	0	0	0
名市	0	0	53	286	0	0	0	0
張市	0	0	150	810	0	0	0	0
鷲市	0	0	75	405	0	0	0	0
山市	0	0	66	356	0	0	0	0
羽市	0	0	190	1,026	0	0	0	0
野市	0	0	220	1,188	0	0	0	0
いな市	0	0	523	2,824	0	0	0	0
な市	0	0	23	124	0	0	0	0
べ市	0	0	85	459	0	0	0	0
伊志市	0	0	194	1,048	0	0	0	0
曾市	0	0	27	146	0	0	0	0
木東市	0	0	50	270	0	0	0	0
菰町	0	0	51	275	0	0	0	0
朝日町	0	0	99	535	0	0	0	0
越気町	0	0	40	216	0	0	0	0
和台町	0	0	95	513	0	0	0	0
会城町	0	0	22	119	0	0	0	0
会紀町	0	0	27	146	0	0	0	0
伊勢町	0	0	42	227	0	0	0	0
北濱町	1	4	59	319	0	0	0	0
御紀町	0	0	19	103	0	0	0	0
計	1	4	5,964	32,205	0	0	0	0
市町計	1	4	888	4,797	0	0	0	0
県計	2	8	6,852	37,002	0	0	0	0

第29表 平成30年度 軽自動車税の状況

(その6)

(単位:台、千円)

項目	軽自動車及び小型特殊自動車							
	四輪車(50%軽課適用分)		四輪車(25%軽課適用分)					
	小計		乗用・営業用		乗用・自家用		貨物用・営業用	
市町名	課税台数	調定額	課税台数	調定額	課税台数	調定額	課税台数	調定額
津市	897	4,844	0	0	1,897	15,366	14	41
日市	1,030	5,562	0	0	2,091	16,937	22	64
伊勢市	560	3,024	1	5	921	7,460	8	23
松阪市	933	5,038	0	0	1,625	13,163	13	38
桑名市	360	1,944	0	0	836	6,772	5	15
鈴鹿市	555	2,996	0	0	1,748	14,159	10	29
名張市	353	1,906	0	0	593	4,803	6	17
尾鷲市	53	286	0	0	99	802	3	9
山羽市	150	810	0	0	399	3,232	4	12
熊野市	75	405	0	0	103	834	1	3
熊野市	66	356	0	0	80	648	6	17
いなべ市	190	1,026	0	0	457	3,702	1	3
志摩市	220	1,188	0	0	387	3,135	1	3
伊賀市	523	2,824	0	0	878	7,112	9	26
木曾町	23	124	0	0	42	340	0	0
東員町	85	459	1	5	175	1418	6	17
菰野町	194	1,048	0	0	373	3021	0	0
菰野町	27	146	0	0	66	535	0	0
朝川町	50	270	0	0	111	899	0	0
多気町	51	275	0	0	282	2284	0	0
多気町	99	535	0	0	171	1385	0	0
明和町	40	216	0	0	60	486	2	6
大玉町	95	513	0	0	184	1490	4	12
大玉町	22	119	0	0	70	567	2	6
大南町	27	146	0	0	45	365	2	6
伊勢町	42	227	0	0	58	470	0	0
北紀町	60	323	0	0	106	859	1	3
御紀町	19	103	0	0	57	462	0	0
御紀町	55	297	0	0	68	551	0	0
市計	5,965	32,209	1	5	12,114	98,125	103	300
町計	889	4,801	1	5	1,868	15,132	17	50
県計	6,854	37,010	2	10	13,982	113,257	120	350

(単位:台、千円)

項目	軽自動車及び小型特殊自動車							
	四輪車(25%軽課適用分)		小計		四輪車計		専ら雪上を走行するもの	
	貨物用・自家用		小計		四輪車計		専ら雪上を走行するもの	
市町名	課税台数	調定額	課税台数	調定額	課税台数	調定額	課税台数	調定額
津市	133	505	2,044	15,912	87,793	681,556	0	0
日市	169	642	2,282	17,643	87,574	681,872	0	0
伊勢市	68	259	998	7,747	42,111	329,847	0	0
松阪市	97	369	1,735	13,570	61,149	473,362	0	0
桑名市	35	133	876	6,920	35,499	276,299	0	0
鈴鹿市	55	209	1,813	14,397	66,875	522,924	0	0
名張市	20	76	619	4,896	25,398	203,343	0	0
尾鷲市	6	23	108	834	6,372	48,700	0	0
山羽市	8	30	411	3,274	17,916	137,349	0	0
熊野市	5	19	109	856	7,253	55,334	0	0
熊野市	3	11	89	676	7,174	54,177	0	0
いなべ市	10	38	468	3,743	18,991	140,379	0	0
志摩市	19	72	407	3,210	22,414	172,672	0	0
伊賀市	77	293	954	7,431	37,607	282,027	0	0
木曾町	1	4	43	344	2,171	16,231	0	0
東員町	8	30	190	1,470	7,745	59,598	0	0
菰野町	29	110	402	3,131	14,911	113,933	0	0
菰野町	3	11	69	546	2,521	19,749	0	0
朝川町	9	34	120	933	4,441	34,552	0	0
多気町	5	19	287	2,303	7,282	53,873	0	0
多気町	12	46	183	1,431	9,219	69,346	0	0
明和町	5	19	67	511	4,053	29,782	0	0
大玉町	9	34	197	1,536	6,596	50,315	0	0
大玉町	1	4	73	577	4,310	30,860	0	0
大南町	1	4	48	375	3,614	26,552	0	0
伊勢町	4	15	62	485	5,527	41,083	0	0
北紀町	9	34	116	896	6,091	46,834	0	0
御紀町	2	8	59	470	4,424	31,172	0	0
御紀町	2	8	70	559	4,948	37,387	0	0
市計	705	2,679	12,923	101,109	524,126	4,059,841	0	0
町計	100	380	1,988	15,587	87,853	661,267	0	0
県計	805	3,059	14,909	116,676	611,979	4,721,108	0	0

第29表 平成30年度 軽自動車税の状況

(その7)

(単位:台、千円)

項目 市町名	軽自動車及び小型特殊自動車						二輪の小型自動車(D)	
	農耕作業用		その他(小型特殊自動車)		小計(C)		課税台数	調定額
	課税台数	調定額	課税台数	調定額	課税台数	調定額		
津市	5,033	12,078	391	2,307	96,106	706,345	3,562	21,372
日市	3,922	9,413	820	4,838	95,347	707,041	3,833	22,998
伊勢市	2,189	5,254	210	1,239	46,108	342,095	1,825	10,950
松阪市	4,304	10,330	303	1,788	67,648	492,291	2,370	14,220
桑名市	927	2,225	313	1,847	37,929	284,656	1,486	8,916
鈴鹿市	2,993	7,183	335	1,977	73,062	542,382	3,636	21,816
名張市	530	1,272	40	236	26,808	207,875	975	5,850
尾張市	1	2	123	578	6,716	50,072	243	1,458
山羽市	736	1,766	149	879	19,469	142,399	801	4,806
鳥羽市	55	88	48	226	7,522	56,247	211	1,266
熊野市	49	78	67	315	7,462	55,189	195	1,170
いなべ市	1,707	4,097	190	1,121	21,454	147,636	752	4,512
志摩市	228	547	78	460	23,227	175,506	597	3,582
伊賀市	3,659	8,782	325	1,918	42,614	296,340	1,313	7,878
木曾町	211	506	49	289	2,493	17,249	100	600
東員町	290	696	50	295	8,342	61,514	331	1,986
菰野町	1,414	3,394	106	625	16,898	119,633	709	4,254
朝川町	84	202	31	183	2,707	20,390	91	546
越前町	223	535	132	779	4,924	36,327	199	1,194
多気町	1,262	3,029	37	218	8,822	57,988	269	1,614
大分町	1,065	2,556	49	289	10,638	73,289	409	2,454
大玉町	63	151	32	189	4,281	30,601	149	894
台城町	578	1,387	32	189	7,421	52,665	278	1,668
大南町	73	175	22	130	4,547	31,676	153	918
伊勢北紀町	70	168	47	277	3,825	27,335	109	654
伊勢北紀町	28	67	72	425	5,719	41,906	109	654
御紀町	18	36	124	732	6,414	48,246	220	1,320
御紀町	92	147	31	146	4,628	31,757	108	648
御紀町	36	58	27	127	5,168	38,137	178	1,068
市町計	26,333	63,115	3,392	19,729	571,472	4,206,074	21,799	130,794
町計	5,507	13,107	841	4,893	96,827	688,713	3,412	20,472
県計	31,840	76,222	4,233	24,622	668,299	4,894,787	25,211	151,266

(単位:台、千円)

項目 市町名	二輪車等計 (A) + (B) + (D)		合計 (A) + (C) + (D)	
	課税台数	調定額	課税台数	調定額
津市	20,739	61,547	113,960	757,506
日市	21,304	63,882	113,627	760,037
伊勢市	11,987	34,433	56,499	370,782
松阪市	14,093	41,264	79,849	526,744
桑名市	8,946	26,202	45,686	306,578
鈴鹿市	18,929	58,049	89,139	590,164
名張市	6,676	18,890	32,644	223,741
尾張市	2,863	7,140	9,359	56,420
山羽市	4,907	14,325	23,708	154,319
鳥羽市	2,586	6,370	9,943	62,023
熊野市	1,763	4,669	9,053	59,239
いなべ市	3,694	11,508	24,583	157,110
志摩市	7,308	18,102	30,029	191,786
伊賀市	9,041	25,305	50,634	318,041
木曾町	477	1,487	2,908	18,513
東員町	1,697	5,228	9,782	65,817
菰野町	3,194	10,130	19,625	128,082
朝川町	579	1,664	3,215	21,798
越前町	1,014	3,073	5,810	38,939
多気町	1,619	4,759	10,200	61,879
大分町	2,101	6,423	12,434	78,614
大玉町	861	2,570	5,009	32,692
台城町	1,520	4,556	8,726	56,447
大南町	967	2,811	5,372	33,976
伊勢北紀町	930	2,478	4,661	29,475
伊勢北紀町	1,935	4,509	7,562	46,084
伊勢北紀町	1,584	4,386	7,817	51,988
御紀町	717	2,032	5,264	33,497
御紀町	1,244	3,515	6,255	41,087
市町計	134,836	391,686	688,713	4,534,490
町計	20,439	59,621	114,640	738,888
県計	155,275	451,307	803,353	5,273,378

第30表 平成29年度 入湯税の状況

(単位：人、千円)

項目 市町名	入湯客数	調定済額			収入済額			特別徴収 義務者数
		現年課税分	滞納繰越分	計	現年課税分	滞納繰越分	計	
津市	283,873	42,581	0	42,581	42,581	0	42,581	16
四日市市	15,740	2,036	0	2,036	2,036	0	2,036	3
伊勢市	187,768	28,165	0	28,165	28,165	0	28,165	7
松阪市	0	0	0	0	0	0	0	0
桑名市	651,450	71,288	0	71,288	71,288	0	71,288	7
鈴鹿市	106,351	15,953	0	15,953	15,953	0	15,953	2
名張市	0	0	0	0	0	0	0	0
尾鷲市	0	0	0	0	0	0	0	0
亀山市	34,570	2,420	0	2,420	2,420	0	2,420	2
鳥羽市	1,115,401	167,310	212	167,522	167,310	212	167,522	51
熊野市	83,201	5,774	0	5,774	5,774	0	5,774	3
いなべ市	0	0	0	0	0	0	0	0
志摩市	888,051	133,208	0	133,208	133,208	0	133,208	21
伊賀市	382,147	57,322	3,935	61,257	57,283	27	57,310	6
木曾町	6,417	469	0	469	469	0	469	3
員弁町	0	0	0	0	0	0	0	0
東菟野町	325,513	38,637	430	39,067	38,637	430	39,067	20
朝日町	43,557	2,178	0	2,178	2,178	0	2,178	1
川越町	0	0	0	0	0	0	0	0
多気町	0	0	0	0	0	0	0	0
明和町	0	0	0	0	0	0	0	0
大玉町	0	0	0	0	0	0	0	0
度会町	67,400	10,110	0	10,110	10,110	0	10,110	1
大紀町	0	0	0	0	0	0	0	0
南伊勢町	0	0	0	0	0	0	0	0
紀伊勢町	3,125	469	0	469	469	0	469	2
北浜町	0	0	0	0	0	0	0	0
紀伊宝町	0	0	0	0	0	0	0	0
市計	3,748,552	526,057	4,147	530,204	526,018	239	526,257	118
町計	446,012	51,863	430	52,293	51,863	430	52,293	27
県計	4,194,564	577,920	4,577	582,497	577,881	669	578,550	145

第31表 平成29年度 鉱産税の状況

(単位：人、千円)

項目	納税義務者数	課 税 標 準 額			調 定 済 額		
		月産200万円以下	月産200万円超	計	現年課税分	滞納繰越分	計
市町名							
津市	0	0	0	0	0	0	0
四日市	0	0	0	0	0	0	0
伊勢市	0	0	0	0	0	0	0
松阪市	0	0	0	0	0	0	0
桑名市	0	0	0	0	0	0	0
鈴鹿市	1	2,341	0	2,341	16	0	16
名張市	0	0	0	0	0	0	0
尾鷲市	0	0	0	0	0	0	0
亀山市	0	0	0	0	0	0	0
鳥羽市	0	0	0	0	0	0	0
熊野市	0	0	0	0	0	0	0
いなべ市	2	0	839,085	839,085	8,390	0	8,390
志摩市	0	0	0	0	0	0	0
伊賀市	3	6,224	0	6,224	42	0	42
木曾町	0	0	0	0	0	0	0
東員町	0	0	0	0	0	0	0
菰野町	0	0	0	0	0	0	0
朝日町	0	0	0	0	0	0	0
川越町	0	0	0	0	0	0	0
多気町	0	0	0	0	0	0	0
明和町	0	0	0	0	0	0	0
大台町	0	0	0	0	0	0	0
大玉町	0	0	0	0	0	0	0
度会町	0	0	0	0	0	0	0
紀伊勢町	1	0	77,462	77,462	774	0	774
北勢町	1	0	83,917	83,917	839	0	839
北紀町	0	0	0	0	0	0	0
御宝町	0	0	0	0	0	0	0
市町計	6	8,565	839,085	847,650	8,448	0	8,448
町計	2	0	161,379	161,379	1,613	0	1,613
県計	8	8,565	1,000,464	1,009,029	10,061	0	10,061

(単位：千円)

項目	収 入 済 額		
	現年課税分	滞納繰越分	計
市町名			
津市	0	0	0
四日市	0	0	0
伊勢市	0	0	0
松阪市	0	0	0
桑名市	0	0	0
鈴鹿市	16	0	16
名張市	0	0	0
尾鷲市	0	0	0
亀山市	0	0	0
鳥羽市	0	0	0
熊野市	0	0	0
いなべ市	8,390	0	8,390
志摩市	0	0	0
伊賀市	42	0	42
木曾町	0	0	0
東員町	0	0	0
菰野町	0	0	0
朝日町	0	0	0
川越町	0	0	0
多気町	0	0	0
明和町	0	0	0
大台町	0	0	0
大玉町	0	0	0
度会町	0	0	0
紀伊勢町	774	0	774
北勢町	839	0	839
北紀町	0	0	0
御宝町	0	0	0
市町計	8,448	0	8,448
町計	1,613	0	1,613
県計	10,061	0	10,061

第33表 平成29年度 国民健康保険の加入者の状況 (平成29年3月31日現在)

(1) 基礎課税 (賦課) 額に係る分

(単位: 世帯、人)

項目	税・料の別		市町の状況		加入者の状況					
			世帯数	人口	世帯数			合計	みなす世帯主数	
	被保険者世帯数	混合世帯数			退職被保険者世帯数					
市町名	保険税	保険料								
津市	○		124,895	279,857	36,334	181	244	36,759	8,175	
四日市市	○		136,943	311,763	38,489	130	211	38,830	8,388	
伊勢市	○		54,913	127,064	17,632	134	130	17,896	3,989	
松阪市	○		73,117	165,040	22,978	166	167	23,311	4,708	
桑名市	○		58,586	142,791	16,690	83	123	16,896	4,202	
名張市	○		85,204	200,435	24,440	106	175	24,721	5,612	
鈴鹿市	○		33,775	78,920	10,810	60	101	10,971	2,374	
尾鷲市	○		9,483	18,167	3,125	16	27	3,168	720	
亀山市	○		21,140	49,599	5,872	54	43	5,969	1,403	
山羽市	○		8,412	19,013	3,505	17	28	3,550	674	
熊野市	○		8,930	17,187	3,161	28	38	3,227	595	
いなべ市	○		17,666	45,485	5,417	42	44	5,503	1,438	
志摩市	○		22,846	50,826	9,109	82	92	9,283	1,954	
伊賀市	○		39,951	92,460	12,180	130	99	12,409	2,724	
木曾町	○		2,442	6,361	980	12	14	1,006	251	
東員町	○		9,506	25,602	3,324	23	33	3,380	860	
菟野町	○		16,284	41,820	4,921	32	29	4,982	1,239	
菟朝町	○		4,066	10,796	929	2	4	935	267	
川越町	○		6,448	15,016	1,604	8	8	1,620	382	
多気町	○		5,631	14,727	2,012	33	16	2,061	512	
大明町	○		8,994	23,166	3,183	34	27	3,244	797	
和台町	○		4,243	9,507	1,504	11	14	1,529	340	
大玉町	○		5,734	15,613	1,883	25	24	1,932	459	
度会町	○		3,020	8,332	1,132	17	15	1,164	271	
大南町	○		4,121	8,779	1,513	15	21	1,549	397	
伊勢北浜町	○		6,039	13,011	2,471	16	25	2,512	710	
紀伊北浜町	○		7,972	16,021	2,804	12	32	2,848	605	
御宝町	○		4,219	8,713	1,587	10	17	1,614	306	
市町計	10	4	695,861	1,598,607	209,742	1,229	1,522	212,493	46,956	
町計	9	6	94,033	228,602	31,814	272	295	32,381	7,810	
県計	19	10	789,894	1,827,209	241,556	1,501	1,817	244,874	54,766	

(単位: 人)

項目	加入者の状況			
	被保険者数			計
	被保険者数	退職被保険者数	被扶養者数	
津市	56,697	431	85	57,213
四日市市	60,732	345	74	61,151
伊勢市	28,101	270	24	28,395
松阪市	36,660	335	47	37,042
桑名市	27,212	207	46	27,465
名張市	39,284	285	63	39,632
鈴鹿市	17,350	164	44	17,558
尾鷲市	4,682	43	9	4,734
亀山市	9,391	98	14	9,503
山羽市	6,278	46	15	6,339
熊野市	5,014	68	21	5,103
いなべ市	8,899	87	11	8,997
志摩市	14,745	179	26	14,950
伊賀市	19,654	234	23	19,911
木曾町	1,705	26	8	1,739
東員町	5,549	56	13	5,618
菟野町	8,238	65	5	8,308
菟朝町	1,496	6	1	1,503
川越町	2,630	16	0	2,646
多気町	3,384	49	7	3,440
大明町	5,277	61	5	5,343
和台町	2,422	25	5	2,452
大玉町	3,237	49	10	3,296
度会町	1,956	34	3	1,993
大南町	2,390	37	7	2,434
伊勢北浜町	3,816	42	8	3,866
紀伊北浜町	4,375	45	3	4,423
御宝町	2,623	27	6	2,656
市町計	334,699	2,792	502	337,993
町計	52,273	576	87	52,936
県計	386,972	3,368	589	390,929

第33表 平成29年度 国民健康保険の加入者の状況（平成29年3月31日現在）

(2) 後期高齢者支援金等課税（賦課）額に係る分

(単位：世帯、人)

項目	被 保 険 者 の 状 況						
	世 帯 数				被 保 険 者 数		
	被保険者 世帯数	混合世帯数	退職被保険者 世帯数	合計	被保険者数	退職被保険者数	計
市町名							
津市	36,334	181	244	36,759	56,697	516	57,213
四日市市	38,489	130	211	38,830	60,732	419	61,151
伊勢市	17,632	134	130	17,896	28,101	294	28,395
松阪市	22,978	166	167	23,311	36,660	382	37,042
桑名市	16,690	83	123	16,896	27,212	253	27,465
鈴鹿市	24,440	106	175	24,721	39,284	348	39,632
名張市	10,810	60	101	10,971	17,350	208	17,558
尾鷲市	3,125	16	27	3,168	4,682	52	4,734
亀山市	5,872	54	43	5,969	9,391	112	9,503
山羽市	3,505	17	28	3,550	6,278	61	6,339
熊野市	3,161	28	38	3,227	5,014	89	5,103
いなべ市	5,417	42	44	5,503	8,899	98	8,997
志摩市	9,109	82	92	9,283	14,745	205	14,950
伊賀市	12,180	130	99	12,409	19,654	257	19,911
木曾町	980	12	14	1,006	1,705	34	1,739
東員町	3,324	23	33	3,380	5,549	69	5,618
菟野町	4,921	32	29	4,982	8,238	70	8,308
朝日町	929	2	4	935	1,496	7	1,503
川越町	1,604	8	8	1,620	2,630	16	2,646
多気町	2,012	33	16	2,061	3,384	56	3,440
明和町	3,183	34	27	3,244	5,277	66	5,343
大台町	1,504	11	14	1,529	2,422	30	2,452
玉城町	1,883	25	24	1,932	3,237	59	3,296
大玉町	1,132	17	15	1,164	1,956	37	1,993
会紀町	1,513	15	21	1,549	2,390	44	2,434
大南町	2,471	16	25	2,512	3,816	50	3,866
伊勢北町	2,304	12	32	2,348	4,375	48	4,423
紀北町	1,587	10	17	1,614	2,623	33	2,656
御紀町	1,967	22	16	2,005	3,175	44	3,219
市計	209,742	1,229	1,522	212,493	334,699	3,294	337,993
町計	31,814	272	295	32,381	52,273	663	52,936
県計	241,556	1,501	1,817	244,874	386,972	3,957	390,929

(3) 介護納付金課税（賦課）額に係る分

(単位：世帯、人)

項目	被 保 険 者 の 状 況						
	世 帯 数				被 保 険 者 数		
	被保険者 世帯数	混合世帯数	退職被保険者 世帯数	合計	被保険者数	退職被保険者数	計
市町名							
津市	13,885	28	363	14,276	16,290	436	16,726
四日市市	15,392	24	283	15,699	18,160	363	18,523
伊勢市	7,459	40	204	7,703	8,876	263	9,139
松阪市	9,583	31	282	9,896	11,449	350	11,799
桑名市	6,651	13	176	6,840	7,920	218	8,138
鈴鹿市	10,045	20	240	10,305	11,962	312	12,274
名張市	3,837	13	135	3,985	4,562	183	4,745
尾鷲市	1,242	6	35	1,283	1,449	48	1,497
亀山市	2,300	15	73	2,388	2,741	99	2,840
山羽市	1,756	5	40	1,801	2,296	58	2,354
熊野市	1,328	5	55	1,388	1,592	76	1,668
いなべ市	2,089	7	76	2,172	2,512	92	2,604
志摩市	4,458	16	182	4,656	5,232	182	5,414
伊賀市	4,693	26	183	4,902	5,582	230	5,812
木曾町	405	0	24	429	526	30	556
東員町	1,137	7	41	1,185	1,345	59	1,404
菟野町	2,001	4	50	2,055	2,434	62	2,496
朝日町	344	1	5	350	408	7	415
川越町	685	1	13	699	815	14	829
多気町	823	4	43	870	1,021	51	1,072
明和町	1,343	11	45	1,399	1,619	61	1,680
大台町	587	3	19	609	707	27	734
大玉町	810	12	83	905	1,000	55	1,055
会紀町	476	3	31	510	578	34	612
大南町	583	4	28	615	709	36	745
伊勢北町	1,051	5	32	1,088	1,284	46	1,330
紀北町	1,175	1	42	1,218	1,445	45	1,490
御紀町	701	1	24	726	870	30	900
御紀町	828	8	28	864	1,018	39	1,057
市計	84,718	249	2,327	87,294	100,623	2,910	103,533
町計	12,949	65	508	13,522	15,779	596	16,375
県計	97,667	314	2,835	100,816	116,402	3,506	119,908

第34表 平成29年度 国民健康保険税(料)の状況

(1) 基礎課税(賦課)額に係る分

(単位:千円)

項目	国民健康保険 税(料)の額	所得割額	資産割額	被保険者 均等割額	世帯別 平等割額
市町名					
津市	4,205,533	2,436,183	0	1,208,439	560,911
四日市市	3,966,049	2,257,046	0	1,159,922	549,081
伊勢市	1,693,150	1,014,114	0	481,632	197,404
松阪市	2,721,874	1,464,740	0	803,568	453,566
桑名市	1,771,771	810,759	183,662	490,397	286,953
鈴鹿市	2,907,943	1,607,134	55,827	856,527	388,455
名張市	1,192,605	696,845	0	324,380	171,380
尾鷲市	263,125	133,017	21,727	67,303	41,078
亀山市	641,316	316,309	37,403	196,786	90,818
鳥羽市	466,237	252,311	24,541	134,156	55,229
熊野市	263,253	121,548	37,021	60,710	43,974
いなべ市	623,743	417,040	0	148,598	58,105
志摩市	985,349	510,082	87,571	261,525	126,171
伊賀市	1,266,867	742,593	0	342,040	182,234
木曾町	143,930	67,591	11,635	44,109	20,595
東員町	388,979	177,873	41,540	119,827	49,739
菟野町	608,383	313,660	28,935	177,324	88,464
朝川町	84,272	36,794	9,077	26,545	11,856
越前町	160,763	65,440	23,875	43,118	28,330
多気町	239,617	110,663	24,317	70,719	33,918
明和町	350,385	155,084	49,827	96,959	48,515
大玉町	129,183	55,227	16,962	37,512	19,482
玉城町	215,229	101,183	24,705	63,458	25,883
度会町	143,652	65,036	17,004	43,761	17,851
大南町	102,189	48,863	13,221	28,371	11,734
伊勢北浜町	279,461	140,326	32,483	74,358	32,294
紀北町	240,380	108,453	38,799	63,354	29,774
御紀町	173,704	85,694	19,559	46,266	22,185
紀宝町	174,292	87,844	20,434	37,988	28,026
市町計	22,968,815	12,779,721	447,752	6,535,983	3,205,359
町計	3,434,419	1,619,731	372,373	973,669	468,646
県計	26,403,234	14,399,452	820,125	7,509,652	3,674,005

(2) 後期高齢者支援金等課税(賦課)額に係る分

(単位:千円)

項目	国民健康保険 税(料)の額	所得割額	資産割額	被保険者 均等割額	世帯別 平等割額
市町名					
津市	1,512,246	878,853	0	436,035	197,358
四日市市	1,642,872	948,743	0	472,221	221,908
伊勢市	705,016	421,706	0	201,448	81,862
松阪市	940,943	508,539	0	276,725	155,679
桑名市	830,286	401,182	91,206	217,480	120,418
鈴鹿市	1,130,924	622,902	32,784	332,123	143,115
名張市	306,722	179,222	0	82,792	44,708
尾鷲市	94,110	47,201	10,783	22,434	13,692
亀山市	182,479	89,009	12,630	55,613	25,227
鳥羽市	117,291	66,807	5,458	32,059	12,967
熊野市	71,264	34,606	7,163	20,237	9,258
いなべ市	230,465	155,424	0	56,608	18,433
志摩市	306,033	159,562	27,125	83,822	35,524
伊賀市	214,485	127,160	0	50,050	37,275
木曾町	36,278	17,291	2,920	10,919	5,148
東員町	158,893	71,483	16,974	50,191	20,245
菟野町	200,576	103,743	10,257	59,190	27,386
朝川町	48,087	20,259	5,072	15,712	7,044
越前町	58,318	25,991	6,843	17,694	7,790
多気町	74,681	36,137	6,131	22,373	10,040
明和町	197,139	91,995	23,785	57,763	23,596
大玉町	38,871	17,399	4,545	11,083	5,844
玉城町	80,142	37,896	9,132	23,606	9,508
度会町	37,006	16,603	4,281	11,253	4,869
大南町	49,920	26,151	6,102	8,866	8,801
伊勢北浜町	59,181	29,817	6,844	15,746	6,774
紀北町	79,730	34,121	13,500	22,539	9,570
御紀町	50,184	26,088	4,702	12,983	6,411
紀宝町	50,236	24,089	6,851	11,789	7,507
市町計	8,285,136	4,640,916	187,149	2,339,647	1,117,424
町計	1,219,242	579,063	127,939	351,707	160,533
県計	9,504,378	5,219,979	315,088	2,691,354	1,277,957

第34表 平成29年度 国民健康保険税(料)の状況

(3) 介護納付金課税(賦課)額に係る分

(単位:千円)

項目		国民健康保険 税(料)の額	所得割額	資産割額	被保険者 均等割額	世帯別 平等割額
市町名						
津市		503,932	292,156	0	150,956	60,820
四日市		410,665	239,408	0	118,860	52,397
伊勢市		262,602	155,696	0	75,460	31,446
松阪市		335,789	181,035	0	98,648	56,106
桑名市		284,117	131,984	28,760	81,338	42,035
鈴鹿市		434,368	234,736	6,221	135,450	57,961
名張市		93,224	52,505	0	27,796	12,923
尾鷲市		29,928	16,285	1,477	7,350	4,816
亀山市		48,662	23,648	2,000	15,521	7,493
鳥羽市		87,727	50,734	2,545	23,049	11,399
熊野市		31,483	15,371	2,273	8,259	5,580
いなべ市		67,630	45,508	0	16,646	5,476
志摩市		150,498	80,676	10,406	41,455	17,961
伊賀市		104,878	62,773	0	26,377	15,728
木曾町		14,238	7,013	887	4,397	1,941
東員町		39,819	18,493	3,979	12,200	5,147
菰野町		69,059	36,145	2,942	19,977	9,995
朝日町		13,697	5,744	1,342	4,599	2,012
川越町		9,550	2,920	912	3,875	1,843
多気町		25,682	12,543	1,653	7,596	3,890
明和町		49,186	24,335	5,345	13,583	5,923
大台町		12,101	5,467	972	3,473	2,189
大玉町		28,835	13,526	3,282	8,556	3,471
度会町		14,326	6,301	1,435	4,488	2,102
大紀町		12,564	6,161	1,081	3,676	1,646
伊勢町		20,355	10,267	1,871	5,582	2,635
北浜町		42,066	21,755	4,418	11,047	4,846
御紀町		21,705	11,542	1,601	5,654	2,908
御紀町		20,834	9,630	2,025	5,508	3,671
市計		2,845,503	1,582,515	53,682	827,165	382,141
町計		394,017	191,842	33,745	114,211	54,219
県計		3,239,520	1,774,357	87,427	941,376	436,360

第35表 平成29年度 国民健康保険税（料）の賦課方法等

(1) 基礎課税（賦課）額に係る分

項目 市町名	納期の回数 (回)	課税（賦課） 限度額 (円)	賦課方法 1:所得割、資産割、均等割、平等割 2:所得割、均等割、平等割 3:所得割、均等割 4:その他	課税（賦課）総額に対する割合			
				応能割		応益割	
				所得割総額 (%)	資産割総額 (%)	均等割総額 (%)	平等割総額 (%)
津市	9	540,000	2	53	0	32	15
四日市市	9	540,000	2	53	0	32	15
伊勢市	10	540,000	2	52	0	34	14
松阪市	10	540,000	2	47	0	33	20
桑名市	9	540,000	1	46	10	28	16
鈴鹿市	9	540,000	1	55	2	30	13
名張市	9	540,000	2	59	0	27	14
尾鷲市	10	540,000	1	42	7	31	20
亀山市	9	540,000	1	44	5	35	16
鳥羽市	8	540,000	1	54	5	29	12
熊野市	9	540,000	1	37	12	29	22
いなべ市	9	540,000	2	63	0	26	11
志摩市	10	540,000	1	46	7	31	16
伊賀市	9	540,000	2	50	0	32	18
木曾岬町	9	540,000	1	46	7	32	15
東員町	9	540,000	1	40	10	35	15
菰野町	9	540,000	1	48	4	32	16
朝日町	6	540,000	1	40	10	35	15
川越町	6	540,000	1	35	13	32	20
多気町	12	540,000	1	41	8	34	17
明和町	12	540,000	1	42	15	29	14
大台町	10	540,000	1	44	13	28	15
大玉町	12	540,000	1	42	9	34	15
度会町	10	540,000	1	40	10	35	15
大南町	12	540,000	1	39	11	35	15
伊勢町	12	540,000	1	44	10	31	15
北町	12	540,000	1	38	13	16	33
御浜町	9	540,000	1	43	9	32	16
紀宝町	10	540,000	1	42	10	27	21

(2) 後期高齢者支援金等課税（賦課）額に係る分

項目 市町名	課税（賦課） 限度額 (円)	賦課方法 1:所得割、資産割、均等割、平等割 2:所得割、均等割、平等割 3:所得割、均等割 4:その他	課税（賦課）総額に対する割合			
			応能割		応益割	
			所得割総額 (%)	資産割総額 (%)	均等割総額 (%)	平等割総額 (%)
津市	190,000	2	53	0	32	15
四日市市	190,000	2	55	0	31	14
伊勢市	190,000	2	52	0	34	14
松阪市	190,000	2	47	0	33	20
桑名市	190,000	1	48	11	26	15
鈴鹿市	190,000	1	55	3	29	13
名張市	190,000	2	58	0	27	15
尾鷲市	190,000	1	42	10	30	18
亀山市	190,000	1	43	6	35	16
鳥羽市	190,000	1	57	5	27	11
熊野市	190,000	1	40	8	35	17
いなべ市	190,000	2	64	0	27	9
志摩市	190,000	1	46	7	33	14
伊賀市	190,000	2	50	0	29	21
木曾岬町	190,000	1	45	7	32	16
東員町	190,000	1	40	10	35	15
菰野町	190,000	1	48	5	32	15
朝日町	190,000	1	40	10	35	15
川越町	190,000	1	38	10	36	15
多気町	190,000	1	42	7	35	16
明和町	190,000	1	41	13	33	13
大台町	190,000	1	46	12	28	14
大玉町	190,000	1	42	9	34	15
度会町	190,000	1	39	10	35	16
大南町	190,000	1	44	11	22	23
伊勢町	190,000	1	43	10	32	15
北町	190,000	1	36	14	16	34
御浜町	190,000	1	45	8	31	16
紀宝町	190,000	1	41	11	29	19

第35表 平成29年度 国民健康保険税（料）の賦課方法等

(3) 介護納付金課税（賦課）額に係る分

項目 市町名	課税（賦課） 限度額 (円)	賦課方法 1:所得割、資産割、均等割、平等割 2:所得割、均等割、平等割 3:所得割、均等割 4:その他	課税（賦課）総額に対する割合			
			応能割		応益割	
			所得割総額 (%)	資産割総額 (%)	均等割総額 (%)	平等割総額 (%)
津市	160,000	2	55	0	32	13
四日市市	160,000	2	55	0	31	14
伊勢市	160,000	2	51	0	34	15
松阪市	160,000	2	49	0	32	19
桑名市	160,000	1	46	10	29	15
鈴鹿市	160,000	1	54	1	32	13
名張市	160,000	2	56	0	30	14
尾鷲市	160,000	1	45	5	30	20
亀山市	160,000	1	43	3	36	18
鳥羽市	160,000	1	58	3	26	13
熊野市	160,000	1	40	6	32	22
いなべ市	160,000	2	64	0	27	9
志摩市	160,000	1	49	6	31	14
伊賀市	160,000	2	52	0	30	18
木曾町	160,000	1	46	6	33	15
東員町	160,000	1	40	10	35	15
菰野町	160,000	1	51	4	30	15
朝川町	160,000	1	40	10	35	15
多気町	160,000	1	24	10	45	21
多気町	160,000	1	43	6	34	17
明和町	160,000	1	47	11	29	13
大台町	160,000	1	47	8	28	17
大玉町	160,000	1	42	10	34	14
度会町	160,000	1	39	9	35	17
大紀町	160,000	1	41	8	34	17
大南町	160,000	1	44	8	32	16
伊勢町	160,000	1	44	8	32	16
紀北町	160,000	1	45	9	15	31
御紀町	160,000	1	47	6	31	16
紀宝町	160,000	1	39	8	31	22

第36表 平成30年度 市町村交付金の交付金額

(単位:円)

項目	市町村交付金					計
	貸付資産	空港の用に供 する固定資産	国有林野に 係る土地	発電所、変電所 又は送電施設の 用に供する固定 資産	水道施設等の用 に供する固定資 産	
市町名						
津市	49,595,200	0	1,521,300	300	2,937,100	54,053,900
四日市市	36,632,300	0	536,400	0	4,601,600	41,770,300
伊勢市	8,413,000	0	0	0	0	8,413,000
松阪市	26,356,600	0	1,975,200	1,688,700	96,698,800	126,719,300
桑名市	16,692,000	0	93,600	4,206,200	4,505,500	25,497,300
鈴鹿市	10,925,100	0	81,400	0	0	11,006,500
名張市	1,552,500	0	0	0	0	1,552,500
尾鷲市	4,350,800	0	4,372,300	0	0	8,723,100
亀山市	854,300	0	174,900	0	0	1,029,200
鳥羽市	1,492,800	0	0	0	0	1,492,800
熊野市	3,325,200	0	4,110,500	0	0	7,435,700
なべ市	455,500	0	1,109,000	0	0	1,564,500
志摩市	1,321,500	0	0	0	0	1,321,500
伊勢市	9,084,000	0	2,476,800	0	0	11,560,800
木曾町	19,362,400	0	0	0	0	19,362,400
東員町	0	0	0	0	1,406,300	1,406,300
菰野町	503,600	0	123,300	0	139,200	766,100
朝日町	0	0	0	0	0	0
川越町	1,301,500	0	0	0	0	1,301,500
多気町	144,700	0	0	0	3,403,400	3,548,100
大明町	2,300	0	0	0	0	2,300
大台町	515,800	0	4,667,400	0	0	5,183,200
玉城町	288,600	0	0	0	0	288,600
大南町	0	0	0	0	0	0
伊勢市	172,300	0	0	0	0	172,300
北勢町	429,400	0	0	0	0	429,400
紀北町	76,400	0	5,886,500	0	0	5,962,900
御宝町	1,410,500	0	17,000	0	0	1,427,500
御紀町	422,900	0	5,000	0	0	427,900
市計	171,050,800	0	16,451,400	5,895,200	108,743,000	302,140,400
町計	24,630,400	0	10,699,200	0	4,948,900	40,278,500
県計	195,681,200	0	27,150,600	5,895,200	113,691,900	342,418,900

第37表 平成29年度 市町村税の徴収に要する経費等

(その1)

(単位：千円)

項目	税 収 入 額			徴 税 費				
	市町村税	個人の県民税	計	人 件 費				小計
				基本給	超過勤務手当	税務特別手当	その他の手当	
市町名	(A)							
津市	41,379,374	10,657,049	52,036,423	310,119	242,477	0	34,389	276,866
日市	67,528,628	12,686,482	80,215,110	289,727	43,038	0	124,105	167,143
伊勢市	16,803,632	4,227,402	21,031,034	150,781	86,637	196	12,445	99,278
松阪市	21,704,484	5,392,891	27,097,375	188,051	22,455	0	95,752	118,207
桑名市	21,978,368	6,029,204	28,007,572	128,895	12,036	0	71,845	83,881
名張市	29,156,645	7,612,325	36,768,970	226,454	29,593	283	146,254	176,130
鈴鹿市	10,224,473	2,571,635	12,796,108	90,442	8,821	0	45,345	54,166
尾鷲市	2,227,237	493,501	2,720,738	43,593	3,038	10	22,067	25,115
山羽市	10,613,763	1,686,883	12,300,646	65,555	8,166	0	37,604	45,770
熊野市	2,895,596	473,618	3,369,214	46,279	4,119	0	22,812	26,931
いなべ市	1,619,079	397,348	2,016,427	40,772	1,613	30	18,426	20,069
志摩市	8,931,022	1,682,208	10,613,230	79,979	10,254	0	39,492	49,746
伊賀市	5,934,921	1,266,957	7,201,878	82,082	8,291	0	42,187	50,478
木曾町	14,710,972	2,946,626	17,657,598	131,989	80,360	0	12,948	93,308
東員町	978,338	210,224	1,188,562	14,546	635	0	9,174	9,809
菟野町	3,604,051	958,063	4,562,114	35,138	3,527	0	20,468	23,995
朝日町	5,650,883	1,579,454	7,230,337	61,564	9,225	36	6,227	15,488
川越町	2,080,279	455,091	2,535,370	23,715	2,402	1	11,217	13,620
多気町	4,655,969	581,808	5,237,777	28,388	3,575	3	16,512	20,090
明和町	2,447,098	403,009	2,850,107	30,888	1,091	0	15,280	16,371
大台町	2,559,635	676,784	3,236,419	40,537	995	0	21,301	22,296
大玉町	1,014,907	240,686	1,255,593	25,736	1,213	0	13,183	14,396
度会町	2,034,532	474,322	2,508,854	20,103	1,124	2	8,486	9,612
紀伊町	747,545	230,774	978,319	20,943	618	0	8,338	8,956
大南町	743,628	191,471	935,099	25,247	725	0	11,906	12,631
伊勢北町	1,083,569	298,096	1,381,665	33,913	1,599	0	16,429	18,028
紀北町	1,518,116	393,073	1,911,189	34,336	1,341	0	15,379	16,720
御浜町	810,273	214,699	1,024,972	24,881	1,628	0	12,038	13,666
紀伊市	1,048,643	253,604	1,302,247	19,615	2,839	65	9,153	12,057
市計	255,708,194	58,124,129	313,832,323	1,874,718	560,898	519	725,671	1,287,088
町計	30,977,466	7,161,158	38,138,624	439,550	32,537	107	195,091	227,735
県計	286,685,660	65,285,287	351,970,947	2,314,268	593,435	626	920,762	1,514,823

(単位：千円)

項目	徴 税 費							
	人 件 費			計	需 用 費			計
	共済組合 負担金等	報酬	その他		旅費	賃金	その他	
市町名								
津市	112,113	0	0	699,098	697	21,739	271,599	294,035
日市	93,913	0	123	550,906	1,250	72,978	179,528	253,756
伊勢市	52,229	0	30	302,318	688	70,451	122,205	193,344
松阪市	62,565	0	45	368,868	145	8,415	225,426	233,986
桑名市	43,160	951	20	256,907	182	11,896	50,495	62,573
名張市	82,452	0	0	485,036	206	13,397	304,266	317,869
鈴鹿市	30,151	0	21	174,780	252	19,080	21,534	40,866
尾鷲市	14,302	0	0	83,010	37	6,545	22,348	28,930
山羽市	22,736	0	0	134,061	107	13,181	2,255	15,543
熊野市	16,008	24	960	90,202	141	6,156	13,347	19,644
いなべ市	11,867	0	18	72,726	271	11,117	12,565	23,953
志摩市	39,820	0	42	169,587	40	5,028	79,568	84,636
伊賀市	27,082	0	77	159,719	303	3,192	92,149	95,644
木曾町	47,205	4,841	124	277,467	0	11,815	76,009	87,824
東員町	4,915	0	18	29,288	2	3,244	10,554	13,800
菟野町	18,890	0	21	78,044	27	3,400	34,606	38,033
朝日町	20,400	0	0	97,452	0	6,216	69,520	75,736
川越町	11,151	0	0	48,486	7	0	5,549	5,556
多気町	13,984	0	42	62,504	89	582	38,633	39,304
明和町	6,309	0	0	53,568	0	574	42,961	43,535
大台町	12,483	0	0	75,316	64	5,869	38,610	44,543
大玉町	12,240	0	0	52,372	0	123	22,612	22,735
度会町	8,785	0	18	38,518	0	2,673	42,872	45,545
紀伊町	5,680	0	20	35,599	13	950	39,627	40,590
大南町	7,433	0	15	45,326	8	0	21,230	21,238
伊勢北町	9,931	0	0	61,872	235	503	28,602	29,340
紀北町	9,520	15	0	60,591	0	123	149	272
御浜町	8,056	189	9	46,801	59	1,952	20,839	22,850
紀伊市	6,642	0	0	38,314	329	1,095	4,485	5,909
市計	655,603	5,816	1,460	3,824,685	4,319	274,990	1,473,294	1,752,603
町計	156,419	204	143	824,051	833	27,304	420,849	448,986
県計	812,022	6,020	1,603	4,648,736	5,152	302,294	1,894,143	2,201,589

第37表 平成29年度 市町村税の徴収に要する経費等

(その2)

(単位：千円)

項目	徴 税 費						計	その他
	報 奨 金 及 び こ れ に 類 す る 経 費							
	納期前納付の 報奨金	うち住民税	うち固定資産税 (都計税含む)	納税貯蓄組合 補助金	納税奨励金	その他		
津市	0	0	0	0	0	0	0	74,328
四日市市	0	0	0	0	0	664	664	9,374
伊勢市	0	0	0	0	0	0	0	42,088
松阪市	0	0	0	0	0	0	0	0
桑名市	0	0	0	19	282	80	381	190,896
鈴鹿市	0	0	0	0	0	0	0	27,095
名張市	0	0	0	0	0	0	0	49,818
尾鷲市	0	0	0	0	0	0	0	0
亀山市	0	0	0	0	0	0	0	0
山羽市	0	0	0	0	0	0	0	26,010
野島市	0	0	0	0	0	0	0	7,412
熊野市	0	0	0	88	0	54	142	14,052
いなべ市	0	0	0	0	0	0	0	18,226
志摩市	0	0	0	0	0	0	0	9,789
伊賀市	0	0	0	0	0	0	0	3,359
木曾町	0	0	0	50	0	80	130	3,339
東員町	0	0	0	0	0	0	0	32,803
菰野町	0	0	0	0	0	60	60	2,048
朝日町	0	0	0	0	0	0	0	1,965
越前町	0	0	0	0	0	0	0	2,278
多気町	0	0	0	0	0	0	0	0
和台町	0	0	0	0	0	0	0	3,180
大玉町	0	0	0	0	0	69	69	5,822
会紀町	0	0	0	0	0	0	0	1,675
大南町	0	0	0	0	486	0	486	978
伊勢町	0	0	0	0	0	0	0	12,174
北勢町	0	0	0	0	0	40	40	6,230
御紀町	0	0	0	0	0	0	0	0
御宝町	8,618	1,325	7,293	0	0	0	8,618	0
市計	0	0	0	107	282	798	1,187	469,088
町計	8,618	1,325	7,293	50	486	249	9,403	75,851
県計	8,618	1,325	7,293	157	768	1,047	10,590	544,939

(単位：千円)

項目	徴税費 合計 (B)	県 民 税 徴 収 取 扱 費			(B)-(C) (D)	(D)/(A) (%)
		納税義務者数を 基準にした金額	報奨金の額に 相当する金額	計 (C)		
津市	1,067,461	458,542	0	458,542	608,919	1.5
四日市市	814,700	475,762	0	475,762	338,938	0.5
伊勢市	537,750	201,797	0	201,797	335,953	2.0
松阪市	602,854	236,618	0	236,618	366,236	1.7
桑名市	510,757	236,147	0	236,147	274,610	1.2
鈴鹿市	830,000	307,845	69	307,914	522,086	1.8
名張市	265,464	126,177	0	126,177	139,287	1.4
尾鷲市	111,940	25,594	0	25,594	86,346	3.9
亀山市	149,604	76,638	2,317	78,955	70,649	0.7
山羽市	135,856	29,610	0	29,610	106,246	3.7
野島市	104,091	21,903	23	21,926	82,165	5.1
熊野市	268,417	78,840	0	78,840	189,577	2.1
いなべ市	273,589	80,207	0	80,207	193,382	3.3
志摩市	375,080	143,855	0	143,855	231,225	1.6
伊賀市	46,447	11,532	0	11,532	34,915	3.6
木曾町	119,546	43,083	0	43,083	76,463	2.1
東員町	205,991	69,650	0	69,650	136,341	2.4
菰野町	56,150	16,343	0	16,343	39,807	1.9
朝日町	103,773	25,120	0	25,120	78,653	1.7
越前町	99,381	21,060	0	21,060	78,321	3.2
多気町	119,859	35,912	0	35,912	83,947	3.3
和台町	78,287	13,170	0	13,170	65,117	6.4
大玉町	89,954	23,229	0	23,229	66,725	3.3
会紀町	77,864	12,441	0	12,441	65,423	8.8
大南町	68,028	12,823	0	12,823	55,205	7.4
伊勢町	103,386	17,379	777	18,156	85,230	7.9
北勢町	67,133	23,324	0	23,324	43,809	2.9
御紀町	69,651	13,286	0	13,286	56,365	7.0
御宝町	52,841	16,473	276	16,749	36,092	3.4
市計	6,047,563	2,499,535	2,409	2,501,944	3,545,619	1.4
町計	1,358,291	354,825	1,053	355,878	1,002,413	3.2
県計	7,405,854	2,854,360	3,462	2,857,822	4,548,032	1.6

第37表 平成29年度 市町村税の徴収に要する経費等

(その3)

(単位：人)

項目		徴税職員	ほか臨時職員
市町名			
津市	市	82	8
四日市	市	82	28
伊勢市	市	46	32
松阪市	市	84	6
桑名市	市	43	10
鈴鹿市	市	65	19
名張市	市	26	12
尾鷲市	市	12	0
亀山市	市	27	4
鳥羽市	市	18	3
熊野市	市	14	5
いなべ市	市	21	2
志摩市	市	23	6
伊賀市	市	36	11
木曾町	町	4	2
東員町	町	10	1
菰野町	町	20	2
朝川町	町	6	0
多気町	町	8	0
明和町	町	8	0
大玉町	町	14	5
度会町	町	7	0
大紀町	町	6	2
伊勢大南町	町	5	0
北紀町	町	7	0
北浜町	町	9	1
御紀町	町	11	2
宝町	町	7	1
紀伊郡		5	0
市計		579	146
町計		127	16
県計		706	162

第38表 市町別税率一覧 (平成30年4月1日現在)

市 町 村 民 税				
	個人均等割	個人所得割	法人均等割	法人税割
津市	全団体標準税率を採用。 3,500円	全団体標準税率を採用。 6%	全団体標準税率を採用。 1号法人… 50,000円 2号法人… 120,000円 3号法人… 130,000円 4号法人… 150,000円 5号法人… 160,000円 6号法人… 400,000円 7号法人… 410,000円 8号法人… 1,750,000円 9号法人… 3,000,000円	9.7%、10.9%
日市				10.9%
伊勢市				9.7%
松阪市				9.7%
桑名市				9.7%
鈴鹿市				10.9%
名張市				9.7%、10.9%
尾鷲市				9.7%、12.1%
亀山市				9.7%
鳥羽市				9.7%
熊野市				9.7%
いなべ市				9.7%
志摩市				9.7%
伊賀市				9.7%
木曾町				9.7%
東員町				9.7%
菟野町				9.7%、10.9%
朝日町				9.7%
川越町				9.7%
多気町				9.7%
明和町	9.7%			
大台町	9.7%			
玉城町	9.7%			
度会町	9.7%			
大紀町	9.7%			
南伊勢町	9.7%			
北伊勢町	9.7%			
紀伊町	9.7%			
御宝町	9.7%			

	軽自動車税	鉾産税	入湯税	都市計画税	固定資産税
津市	全団体標準税率を採用。	0.7%、1.0%	150円	0.3%	1.4% 不均一
日市			150円、80円	0.2%	1.4%
伊勢市			150円	0.3%	1.4% 不均一
松阪市		0.7%、1.0%	150円	0.3%	1.4% 不均一
桑名市		0.7%、1.0%	210円、150円、60円	0.2%	1.4% 不均一
鈴鹿市		0.7%、1.0%	150円、80円	0.2%	1.4%
名張市		0.7%、1.0%	150円		1.7%
尾鷲市		0.7%、1.0%		0.3%	1.4% 不均一
亀山市		0.7%、1.0%	150円、70円	0.3%	1.4% 不均一
鳥羽市		0.7%、1.0%	150円	0.2%	1.4% 不均一
熊野市			150円、20円		1.4% 不均一
いなべ市		0.7%、1.0%	150円		1.4%
志摩市		0.7%、1.0%	150円		1.4% 不均一
伊賀市		0.7%、1.0%	150円		1.4%
木曾町		0.7%、1.0%	150円、50円		1.4%
東員町		0.7%、1.0%	150円、80円		1.4%
菟野町		0.7%、1.0%	150円、80円		1.4% 不均一
朝日町		0.7%、1.0%	150円、100円、50円		1.4%
川越町					1.4%
多気町		0.7%、1.0%	150円、50円		1.4% 不均一
明和町		150円		1.4% 不均一	
大台町	0.7%、1.0%	150円		1.4% 不均一	
玉城町	0.7%、1.0%	150円		1.4% 不均一	
度会町	0.7%、1.0%	150円		1.4% 不均一	
大紀町	0.7%、1.0%	150円		1.4% 不均一	
南伊勢町	0.7%、1.0%	150円		1.4% 不均一	
北伊勢町		150円		1.4% 不均一	
紀伊町		150円		1.4% 不均一	
御宝町	0.7%、1.0%	150円、70円		1.4% 不均一	

第39表 平成29年度 市町村税の徴収実績

(その1)

	総計 (※国保税(料)除く)			現年課税分			滞納繰越分		
	調定額(千円)	収入額(千円)	徴収率(%)	調定額(千円)	収入額(千円)	徴収率(%)	調定額(千円)	収入額(千円)	徴収率(%)
津市	42,598,690	41,379,375	97.1	41,276,176	40,957,781	99.2	1,322,514	421,594	31.9
四日市市	68,933,565	67,528,628	98.0	67,482,892	67,010,245	99.3	1,450,673	518,383	35.7
伊勢市	17,535,217	16,803,632	95.8	16,751,328	16,606,995	99.1	783,889	196,637	25.1
松阪市	23,535,965	21,704,484	92.2	21,627,463	21,294,004	98.5	1,908,502	410,480	21.5
桑名市	22,920,394	21,978,368	95.9	21,990,078	21,729,466	98.8	930,316	248,929	26.8
鈴鹿市	30,201,325	29,156,645	96.5	29,193,515	28,825,849	98.7	1,007,810	330,796	32.8
名張市	10,495,248	10,224,473	97.4	10,227,609	10,128,541	99.0	267,639	95,932	35.8
尾鷲市	2,311,155	2,227,237	96.4	2,232,672	2,206,659	98.8	78,483	20,578	26.2
亀山市	11,117,934	10,613,763	95.5	10,564,663	10,469,507	99.1	553,271	144,256	26.1
鳥羽市	3,169,067	2,895,596	91.4	2,886,976	2,827,957	98.0	282,091	67,639	24.0
熊野市	1,697,287	1,619,079	95.4	1,620,544	1,601,843	98.8	76,743	17,236	22.5
いなべ市	9,144,939	8,931,022	97.7	8,950,234	8,867,947	99.1	194,705	63,075	32.4
志摩市	6,631,998	5,934,921	89.5	5,904,031	5,799,725	98.2	727,967	135,196	18.6
伊賀市	15,541,548	14,710,972	94.7	14,731,075	14,557,898	98.8	810,473	153,074	18.9
木曾町	1,013,115	978,339	96.6	978,832	963,460	98.4	34,283	14,879	43.4
東員町	3,644,508	3,604,051	98.9	3,595,923	3,575,189	99.4	48,585	28,862	59.4
菰野町	5,842,786	5,650,884	96.7	5,609,690	5,563,662	99.2	233,096	87,222	37.4
朝川町	2,118,949	2,080,279	98.2	2,097,320	2,071,823	98.8	21,629	8,456	39.1
多気町	4,762,157	4,655,969	97.8	4,654,167	4,626,651	99.4	107,990	29,318	27.1
大明町	2,554,073	2,447,098	95.8	2,447,094	2,432,874	99.4	106,979	14,224	13.3
大台町	2,729,790	2,559,635	93.8	2,565,338	2,526,442	98.5	164,452	33,193	20.2
玉城町	1,046,524	1,014,906	97.0	1,023,466	1,010,306	98.7	23,058	4,600	19.9
会紀町	2,121,601	2,034,532	95.9	2,042,570	2,019,185	98.9	79,031	15,347	19.4
大南町	797,779	747,545	93.7	752,439	739,912	98.3	45,340	7,633	16.8
伊勢町	770,990	743,628	96.5	747,321	736,510	98.6	23,669	7,118	30.1
北浜町	1,172,440	1,083,569	92.4	1,087,013	1,065,424	98.0	85,427	18,145	21.2
御紀町	1,632,146	1,518,305	93.0	1,521,951	1,496,390	98.3	110,195	21,915	19.9
宝町	858,868	810,272	94.3	800,335	791,566	98.9	58,533	18,706	32.0
市計	1,125,564	1,048,541	93.2	1,053,213	1,033,780	98.2	72,351	14,761	20.4
町計	265,834,332	255,708,195	96.2	255,439,256	252,884,417	99.0	10,395,076	2,823,778	27.2
県計	32,191,290	30,977,553	96.2	30,976,672	30,653,174	99.0	1,214,618	324,379	26.7
計	298,025,622	286,685,748	96.2	286,415,928	283,537,591	99.0	11,609,694	3,148,157	27.1

	市町村民税			現年課税分			滞納繰越分		
	調定額(千円)	収入額(千円)	徴収率(%)	調定額(千円)	収入額(千円)	徴収率(%)	調定額(千円)	収入額(千円)	徴収率(%)
津市	19,853,660	19,397,705	97.7	19,368,687	19,256,864	99.4	484,973	140,841	29.0
四日市市	26,591,781	25,780,856	97.0	25,752,383	25,473,525	98.9	839,398	307,331	36.6
伊勢市	7,517,669	7,339,984	97.6	7,330,474	7,291,956	99.5	187,195	48,028	25.7
松阪市	10,020,115	9,402,045	93.8	9,343,236	9,220,733	98.7	676,879	181,312	26.8
桑名市	10,677,764	10,189,416	95.4	10,191,201	10,082,327	98.9	436,563	107,089	22.0
鈴鹿市	13,925,998	13,373,613	96.0	13,387,253	13,200,824	98.6	538,745	172,789	32.1
名張市	4,747,307	4,653,960	98.0	4,652,869	4,612,700	99.1	94,438	41,260	43.7
尾鷲市	930,077	899,090	96.7	900,403	888,787	98.7	29,674	10,303	34.7
亀山市	3,633,889	3,442,088	94.7	3,425,745	3,390,230	99.0	208,144	51,858	24.9
鳥羽市	937,995	914,935	97.5	911,802	901,985	98.9	26,193	12,950	49.4
熊野市	710,915	683,186	96.1	683,274	675,719	98.9	27,641	7,467	27.0
いなべ市	3,228,331	3,123,174	96.7	3,138,026	3,093,344	98.6	90,305	29,830	33.0
志摩市	2,277,027	2,167,350	95.2	2,155,831	2,124,403	98.5	121,196	42,947	35.4
伊賀市	6,084,128	5,832,523	95.9	5,839,232	5,769,454	98.8	244,896	63,069	25.8
木曾町	421,869	404,873	96.0	404,810	397,391	98.2	17,059	7,482	43.9
東員町	1,711,936	1,687,633	98.6	1,683,510	1,671,404	99.3	28,426	16,229	57.1
菰野町	2,829,393	2,761,572	97.6	2,754,419	2,733,448	99.2	74,974	28,124	37.5
朝川町	877,085	847,036	96.6	864,128	842,388	97.5	12,957	4,648	35.9
多気町	1,127,815	1,093,549	97.0	1,092,921	1,079,309	98.8	34,894	14,240	40.8
大明町	834,186	814,877	97.7	814,053	809,634	99.5	20,133	5,243	26.0
大台町	1,230,536	1,175,121	95.5	1,170,274	1,161,767	99.3	60,262	13,354	22.2
玉城町	409,087	402,072	98.3	403,552	399,764	99.1	5,535	2,308	41.7
会紀町	960,045	936,370	97.5	939,017	930,431	99.1	21,028	5,939	28.2
大南町	396,548	379,203	95.6	380,477	375,582	98.7	16,071	3,621	22.5
伊勢町	343,689	333,442	97.0	334,863	329,796	98.5	8,826	3,646	41.3
北浜町	542,142	514,484	94.9	513,963	507,219	98.7	28,179	7,265	25.8
御紀町	717,263	685,659	95.6	686,204	675,968	98.5	31,059	9,691	31.2
宝町	377,781	363,142	96.1	361,282	357,359	98.9	16,499	5,783	35.1
市計	470,696	427,513	90.8	429,795	419,875	97.7	40,901	7,638	18.7
町計	111,136,656	107,199,925	96.5	107,080,416	105,982,851	99.0	4,056,240	1,217,074	30.0
県計	13,250,071	12,826,546	96.8	12,833,268	12,691,335	98.9	416,803	135,211	32.4
計	124,386,727	120,026,471	96.5	119,913,684	118,674,186	99.0	4,473,043	1,352,285	30.2

第39表 平成29年度 市町村税の徴収実績

(その2)

	個人均等割			左のうち現年課税分			所得割		
	調定額(千円)	収入額(千円)	徴収率(%)	調定額(千円)	収入額(千円)	徴収率(%)	調定額(千円)	収入額(千円)	徴収率(%)
津市	496,427	483,310	97.4	482,511	479,270	99.3	15,892,197	15,472,256	97.4
四日市市	569,987	548,474	96.2	548,086	540,345	98.6	19,505,863	18,748,397	96.1
伊勢市	230,125	224,681	97.6	224,389	223,098	99.4	6,247,891	6,100,086	97.6
松阪市	295,196	275,104	93.2	273,063	269,133	98.6	8,365,338	7,795,988	93.2
桑名市	260,724	248,047	95.1	248,021	245,217	98.9	9,229,570	8,781,207	95.1
鈴鹿市	370,659	354,150	95.5	354,593	348,942	98.4	11,552,489	11,040,778	95.6
名張市	143,174	140,053	97.8	140,007	138,579	99.0	3,791,653	3,709,020	97.8
尾鷲市	30,442	29,356	96.4	29,381	28,963	98.6	745,633	719,021	96.4
亀山市	95,585	89,033	93.1	88,487	87,271	98.6	2,669,705	2,486,718	93.1
鳥羽市	33,587	32,799	97.7	32,666	32,284	98.8	729,106	712,013	97.7
熊野市	26,620	25,466	95.7	25,466	25,155	98.8	595,078	569,267	95.7
いなべ市	88,269	84,850	96.1	85,373	83,887	98.3	2,531,046	2,432,978	96.1
志摩市	95,591	90,931	95.1	90,496	89,054	98.4	1,880,422	1,788,767	95.1
伊賀市	175,148	166,683	95.2	166,985	164,469	98.5	4,458,788	4,243,290	95.2
木曾岬町	12,695	12,113	95.4	12,242	12,019	98.2	324,883	309,681	95.3
東員町	47,784	47,014	98.4	46,862	46,484	99.2	1,409,854	1,387,128	98.4
菟野町	76,805	74,629	97.2	74,273	73,627	99.1	2,357,624	2,296,637	97.4
朝日町	18,332	17,039	92.9	18,026	16,925	93.9	692,589	664,490	95.9
川越町	28,513	27,562	96.7	27,607	27,192	98.5	873,604	843,378	96.5
多気町	25,150	24,395	97.0	24,355	24,185	99.3	601,662	583,655	97.0
明和町	43,062	41,011	95.2	40,799	40,477	99.2	1,033,405	984,274	95.2
大台町	15,618	15,575	99.7	15,395	15,353	99.7	350,738	344,444	98.2
大玉城町	27,620	26,848	97.2	26,944	26,618	98.8	683,165	664,080	97.2
度会町	15,131	14,415	95.3	14,469	14,265	98.6	347,146	330,707	95.3
大南紀町	14,315	13,853	96.8	13,923	13,692	98.3	296,230	286,675	96.8
伊勢北紀町	21,411	20,240	94.5	20,207	19,924	98.6	457,698	432,644	94.5
御浜町	26,222	24,995	95.3	25,023	24,605	98.3	588,958	561,499	95.3
紀宝町	14,318	13,721	95.8	13,632	13,475	98.8	320,867	307,470	95.8
市計	18,978	17,070	89.9	17,210	16,789	97.6	403,593	363,073	90.0
町計	2,911,534	2,792,937	95.9	2,789,524	2,755,667	98.8	88,194,779	84,599,826	95.9
県計	405,954	390,480	96.2	390,967	385,630	98.6	10,742,016	10,359,835	96.4
県計	3,317,488	3,183,417	96.0	3,180,491	3,141,297	98.8	98,936,795	94,959,661	96.0

	個人計								
	左のうち現年課税分			左のうち現年課税分			左のうち現年課税分		
	調定額(千円)	収入額(千円)	徴収率(%)	調定額(千円)	収入額(千円)	徴収率(%)	調定額(千円)	収入額(千円)	徴収率(%)
津市	15,446,713	15,342,950	99.3	16,388,624	15,955,606	97.4	15,929,224	15,822,220	99.3
四日市市	18,721,765	18,457,355	98.6	20,075,850	19,296,871	96.1	19,269,851	18,997,700	98.6
伊勢市	6,092,158	6,057,104	99.4	6,478,016	6,324,767	97.6	6,316,547	6,280,202	99.4
松阪市	7,738,128	7,626,763	98.6	8,660,534	8,071,092	93.2	8,011,191	7,895,896	98.6
桑名市	8,780,349	8,681,144	98.9	9,490,294	9,029,254	95.1	9,028,370	8,926,361	98.9
鈴鹿市	11,054,509	10,879,345	98.4	11,923,148	11,394,928	95.6	11,409,102	11,228,287	98.4
名張市	3,707,776	3,669,982	99.0	3,934,827	3,849,073	97.8	3,847,783	3,808,561	99.0
尾鷲市	719,651	709,399	98.6	776,075	748,377	96.4	749,032	738,362	98.6
亀山市	2,471,463	2,437,507	98.6	2,765,290	2,575,751	93.1	2,559,950	2,524,778	98.6
鳥羽市	709,115	700,822	98.8	762,693	744,812	97.7	741,781	733,106	98.8
熊野市	569,279	562,311	98.8	621,698	594,733	95.7	594,745	587,466	98.8
いなべ市	2,447,991	2,405,368	98.3	2,619,315	2,517,828	96.1	2,533,364	2,489,255	98.3
志摩市	1,780,201	1,751,842	98.4	1,976,013	1,879,698	95.1	1,870,697	1,840,896	98.4
伊賀市	4,250,963	4,186,929	98.5	4,633,936	4,409,973	95.2	4,417,948	4,351,398	98.5
木曾岬町	309,363	302,543	97.8	337,578	321,794	95.3	321,605	314,562	97.8
東員町	1,382,640	1,371,481	99.2	1,457,638	1,434,142	98.4	1,429,502	1,417,965	99.2
菟野町	2,289,680	2,269,760	99.1	2,434,429	2,371,266	97.4	2,363,953	2,343,387	99.1
朝日町	680,644	660,056	97.0	710,921	681,529	95.9	698,670	676,981	96.9
川越町	843,967	831,256	98.5	902,117	870,940	96.5	871,574	858,448	98.5
多気町	582,616	578,622	99.3	626,812	608,050	97.0	606,971	602,807	99.3
明和町	979,095	971,454	99.2	1,076,467	1,025,285	95.2	1,019,894	1,011,931	99.2
大台町	345,816	342,534	99.1	366,356	360,019	98.3	361,211	357,887	99.1
大玉城町	666,433	658,390	98.8	710,785	690,928	97.2	693,377	685,008	98.8
度会町	331,957	327,266	98.6	362,277	345,122	95.3	346,426	341,531	98.6
大南紀町	288,126	283,340	98.3	310,545	300,528	96.8	302,049	297,032	98.3
伊勢北紀町	431,955	425,895	98.6	479,109	452,884	94.5	452,162	445,819	98.6
御浜町	562,195	552,791	98.3	615,180	586,494	95.3	587,218	577,396	98.3
紀宝町	305,497	301,961	98.8	335,185	321,191	95.8	319,129	315,436	98.8
市計	366,076	357,107	97.5	422,571	380,143	90.0	383,286	373,896	97.6
町計	84,490,061	83,468,821	98.8	91,106,313	87,392,763	95.9	87,279,585	86,224,488	98.8
県計	10,366,060	10,234,456	98.7	11,147,970	10,750,315	96.4	10,757,027	10,620,086	98.7
県計	94,856,121	93,703,277	98.8	102,254,283	98,143,078	96.0	98,036,612	96,844,574	98.8

第39表 平成29年度 市町村税の徴収実績

(その3)

	法人均等割			左のうち現年課税分			法人税割		
	調定額(千円)	収入額(千円)	徴収率(%)	調定額(千円)	収入額(千円)	徴収率(%)	調定額(千円)	収入額(千円)	徴収率(%)
津市	879,176	873,356	99.3	872,687	871,465	99.9	2,585,860	2,568,743	99.3
四日市市	1,095,502	1,090,030	99.5	1,089,754	1,088,626	99.9	5,420,429	5,393,955	99.5
伊勢市	343,412	335,341	97.6	334,914	334,197	99.8	696,241	679,876	97.6
松阪市	428,708	419,681	97.9	420,025	417,753	99.5	930,873	911,272	97.9
桑名市	410,219	402,351	98.1	401,706	400,901	99.8	777,251	757,811	97.5
鈴鹿市	515,403	509,184	98.8	509,047	507,602	99.7	1,487,447	1,469,501	98.8
名張市	190,628	188,847	99.1	188,893	188,671	99.9	621,852	616,040	99.1
尾鷲市	60,308	58,932	97.7	59,178	58,808	99.4	93,694	91,781	98.0
亀山市	171,272	169,119	98.7	169,015	168,414	99.6	697,327	697,218	100.0
鳥羽市	82,213	79,784	97.0	79,736	79,200	99.3	93,089	90,339	97.0
熊野市	44,323	43,943	99.1	43,981	43,844	99.7	44,894	44,510	99.1
いなべ市	135,642	134,824	99.4	134,672	134,544	99.9	473,374	470,522	99.4
志摩市	144,656	138,235	95.6	137,025	136,243	99.4	156,358	149,417	95.6
伊賀市	317,890	311,831	98.1	311,553	310,846	99.8	1,132,302	1,110,719	98.1
木曾町	24,808	23,880	96.3	24,006	23,630	98.4	59,483	59,199	99.5
東員町	80,447	79,640	99.0	80,157	79,588	99.3	173,851	173,851	100.0
菟野町	105,612	101,056	95.7	101,166	100,812	99.7	289,352	289,250	100.0
朝日町	30,501	29,844	97.8	29,795	29,744	99.8	135,663	135,663	100.0
川越町	77,611	76,289	98.3	75,679	75,513	99.8	148,087	146,320	98.8
多気町	48,740	48,269	99.0	48,465	48,269	99.6	158,634	158,558	100.0
明和町	58,087	56,488	97.2	56,696	56,488	99.6	95,982	93,348	97.3
大台町	27,362	26,684	97.5	26,972	26,508	98.3	15,369	15,369	100.0
玉城町	42,292	38,503	91.0	38,672	38,484	99.5	206,968	206,939	100.0
大度町	15,630	15,440	98.8	15,410	15,410	100.0	18,641	18,641	100.0
大紀町	15,969	15,739	98.6	15,639	15,589	99.7	17,175	17,175	100.0
大南町	27,976	27,340	97.7	27,429	27,251	99.4	35,057	34,260	97.7
伊勢北町	39,955	38,813	97.1	38,743	38,581	99.6	62,128	60,352	97.1
紀北町	17,423	17,159	98.5	17,242	17,148	99.5	25,173	24,792	98.5
紀伊町	15,667	15,167	96.8	15,317	15,042	98.2	32,458	32,203	99.2
市計	4,819,352	4,755,458	98.7	4,752,186	4,741,114	99.8	15,210,991	15,051,704	99.0
町計	628,080	610,311	97.2	611,388	608,057	99.5	1,474,021	1,465,920	99.5
県計	5,447,432	5,365,769	98.5	5,363,574	5,349,171	99.7	16,685,012	16,517,624	99.0

	法人計								
	左のうち現年課税分			左のうち現年課税分			左のうち現年課税分		
	調定額(千円)	収入額(千円)	徴収率(%)	調定額(千円)	収入額(千円)	徴収率(%)	調定額(千円)	収入額(千円)	徴収率(%)
津市	2,566,776	2,563,179	99.9	3,465,036	3,442,099	99.3	3,439,463	3,434,644	99.9
四日市市	5,392,778	5,387,199	99.9	6,515,931	6,483,985	99.5	6,482,532	6,475,825	99.9
伊勢市	679,013	677,557	99.8	1,039,653	1,015,217	97.6	1,013,927	1,011,754	99.8
松阪市	912,020	907,084	99.5	1,359,581	1,330,953	97.9	1,332,045	1,324,837	99.5
桑名市	761,125	755,065	99.2	1,187,470	1,160,162	97.7	1,162,831	1,155,966	99.4
鈴鹿市	1,469,104	1,464,935	99.7	2,002,850	1,978,685	98.8	1,978,151	1,972,537	99.7
名張市	616,193	615,468	99.9	812,480	804,887	99.1	805,086	804,139	99.9
尾鷲市	92,193	91,617	99.4	154,002	150,713	97.9	151,371	150,425	99.4
亀山市	696,780	697,038	100.0	868,599	866,337	99.7	865,795	865,452	100.0
鳥羽市	90,285	89,679	99.3	175,302	170,123	97.0	170,021	168,879	99.3
熊野市	44,548	44,409	99.7	89,217	88,453	99.1	88,529	88,253	99.7
いなべ市	469,990	469,545	99.9	609,016	605,346	99.4	604,662	604,089	99.9
志摩市	148,109	147,264	99.4	301,014	287,652	95.6	285,134	283,507	99.4
伊賀市	1,109,731	1,107,210	99.8	1,450,192	1,422,550	98.1	1,421,284	1,418,056	99.8
木曾町	59,199	59,199	100.0	84,291	83,079	98.6	83,205	82,829	99.5
東員町	173,851	173,851	100.0	254,298	253,491	99.7	254,008	253,439	99.8
菟野町	289,300	289,249	100.0	394,964	390,306	98.8	390,466	390,061	99.9
朝日町	135,663	135,663	100.0	166,164	165,507	99.6	165,458	165,407	100.0
川越町	145,668	145,348	99.8	225,698	222,609	98.6	221,347	220,861	99.8
多気町	158,617	158,558	100.0	207,374	206,827	99.7	207,082	206,827	99.9
明和町	93,684	93,348	99.6	154,069	149,836	97.3	150,380	149,836	99.6
大台町	15,369	15,369	100.0	42,731	42,053	98.4	42,341	41,877	98.9
玉城町	206,968	206,939	100.0	249,260	245,442	98.5	245,640	245,423	99.9
大度町	18,641	18,641	100.0	34,271	34,081	99.4	34,051	34,051	100.0
大紀町	17,175	17,175	100.0	33,144	32,914	99.3	32,814	32,764	99.8
大南町	34,372	34,149	99.4	63,033	61,600	97.7	61,801	61,400	99.4
伊勢北町	60,243	59,991	99.6	102,083	99,165	97.1	98,986	98,572	99.6
紀北町	24,911	24,775	99.5	42,596	41,951	98.5	42,153	41,923	99.5
紀伊町	31,192	30,937	99.2	48,125	47,370	98.4	46,509	45,979	98.9
市計	15,048,645	15,017,249	99.8	20,030,343	19,807,162	98.9	19,800,831	19,758,363	99.8
町計	1,464,853	1,463,192	99.9	2,102,101	2,076,231	98.8	2,076,241	2,071,249	99.8
県計	16,513,498	16,480,441	99.8	22,132,444	21,883,393	98.9	21,877,072	21,829,612	99.8

第39表 平成29年度 市町村税の徴収実績

(その4)

	固定資産税 (純固定資産税+交付金)								
	現年課税分			滞納繰越分					
	調定額(千円)	収入額(千円)	徴収率(%)	調定額(千円)	収入額(千円)	徴収率(%)	調定額(千円)	収入額(千円)	徴収率(%)
津市	17,894,994	17,251,653	96.4	17,257,848	17,086,044	99.0	637,146	165,609	26.0
四日市市	33,383,376	32,860,206	98.4	32,842,410	32,675,305	99.5	540,966	184,901	34.2
伊勢市	7,348,865	6,903,716	93.9	6,865,267	6,783,251	98.8	483,598	120,465	24.9
松阪市	10,506,881	9,492,624	90.3	9,470,934	9,298,791	98.2	1,035,947	193,833	18.7
桑名市	9,927,526	9,527,138	96.0	9,534,961	9,401,216	98.6	392,565	125,922	32.1
鈴鹿市	13,042,642	12,653,509	97.0	12,663,334	12,518,123	98.9	379,308	135,386	35.7
名張市	5,089,194	4,920,967	96.7	4,923,469	4,868,763	98.9	165,725	52,204	31.5
尾鷲市	1,023,440	980,219	95.8	983,360	971,971	98.8	40,080	8,248	20.6
亀山市	6,159,461	5,911,062	96.0	5,880,535	5,833,455	99.2	278,926	77,607	27.8
鳥羽市	1,708,704	1,481,446	86.7	1,476,461	1,432,191	97.0	232,243	49,255	21.2
熊野市	803,682	757,543	94.3	758,398	748,914	98.7	45,284	8,629	19.1
いなべ市	5,430,806	5,332,406	98.2	5,334,463	5,301,190	99.4	96,343	31,216	32.4
志摩市	3,621,603	3,070,865	84.8	3,052,655	2,986,803	97.8	568,948	84,062	14.8
伊賀市	8,412,072	7,867,644	93.5	7,877,070	7,783,284	98.8	535,002	84,360	15.8
木曾町	547,261	530,114	96.9	530,527	522,899	98.6	16,734	7,215	43.1
東員町	1,710,272	1,695,434	99.1	1,691,460	1,683,296	99.5	18,812	12,138	64.5
菟野町	2,572,735	2,455,194	95.4	2,421,016	2,398,482	99.1	151,719	56,712	37.4
朝日町	1,154,658	1,146,694	99.3	1,146,474	1,143,083	99.7	8,184	3,611	44.1
川越町	3,466,826	3,397,924	98.0	3,396,581	3,383,750	99.6	70,245	14,174	20.2
多気町	1,572,113	1,487,961	94.6	1,488,564	1,479,671	99.4	83,549	8,290	9.9
明和町	1,268,611	1,159,211	91.4	1,170,029	1,140,744	97.5	98,582	18,467	18.7
大玉町	556,445	533,433	95.9	540,168	531,513	98.4	16,277	1,920	11.8
度会町	988,731	930,187	94.1	933,024	921,290	98.7	55,707	8,897	16.0
大南町	324,512	293,686	90.5	297,110	290,060	97.6	27,402	3,626	13.2
伊勢町	353,054	338,257	95.8	340,346	335,347	98.5	12,708	2,910	22.9
北町	522,040	465,797	89.2	469,492	456,135	97.2	52,548	9,662	18.4
紀北町	756,654	679,815	89.8	681,736	668,680	98.1	74,918	11,135	14.9
御浜町	389,281	358,192	92.0	350,293	346,335	98.9	38,988	11,857	30.4
紀宝町	553,344	524,895	94.9	526,267	518,621	98.5	27,077	6,274	23.2
市計	124,353,246	119,010,998	95.7	118,921,165	117,689,301	99.0	5,432,081	1,321,697	24.3
町計	16,736,537	15,996,794	95.6	15,983,087	15,819,906	99.0	753,450	176,888	23.5
県計	141,089,783	135,007,792	95.7	134,904,252	133,509,207	99.0	6,185,531	1,498,585	24.2

	純固定資産税(土地+家屋+償却資産)						(土地)					
	左のうち現年課税分			左のうち現年課税分								
	調定額(千円)	収入額(千円)	徴収率(%)	調定額(千円)	収入額(千円)	徴収率(%)	調定額(千円)	収入額(千円)	徴収率(%)	調定額(千円)	収入額(千円)	徴収率(%)
津市	17,836,890	17,193,549	96.4	17,199,744	17,027,940	99.0	5,874,304	5,662,430	96.4			
四日市市	33,357,455	32,834,285	98.4	32,816,489	32,649,394	99.5	8,445,255	8,198,615	97.1			
伊勢市	7,340,069	6,894,920	93.9	6,856,471	6,774,455	98.8	2,745,717	2,579,199	93.9			
松阪市	10,377,985	9,363,728	90.2	9,342,038	9,169,895	98.2	3,523,233	3,178,901	90.2			
桑名市	9,901,327	9,500,939	96.0	9,508,762	9,375,017	98.6	3,455,590	3,315,854	96.0			
鈴鹿市	13,031,861	12,642,728	97.0	12,652,553	12,507,342	98.9	4,318,262	4,189,215	97.0			
名張市	5,087,630	4,919,403	96.7	4,921,905	4,867,199	98.9	1,474,347	1,425,595	96.7			
尾鷲市	1,014,508	971,287	95.7	974,428	963,039	98.8	300,295	287,501	95.7			
亀山市	6,158,417	5,910,018	96.0	5,879,491	5,832,411	99.2	1,175,114	1,127,716	96.0			
鳥羽市	1,707,184	1,479,926	86.7	1,474,941	1,430,671	97.0	348,884	301,202	86.3			
熊野市	796,479	750,340	94.2	751,195	741,711	98.7	232,816	219,332	94.2			
いなべ市	5,429,241	5,330,841	98.2	5,332,898	5,299,625	99.4	990,500	972,548	98.2			
志摩市	3,620,278	3,069,540	84.8	3,051,330	2,985,478	97.8	924,690	784,021	84.8			
伊賀市	8,400,505	7,856,077	93.5	7,865,503	7,771,717	98.8	2,182,155	2,040,730	93.5			
木曾町	527,899	510,752	96.8	511,165	503,537	98.5	180,571	174,526	96.7			
東員町	1,708,866	1,694,028	99.1	1,690,054	1,681,890	99.5	448,491	442,725	98.7			
菟野町	2,572,002	2,454,461	95.4	2,420,283	2,397,749	99.1	852,459	813,502	95.4			
朝日町	1,154,658	1,146,694	99.3	1,146,474	1,143,083	99.7	330,672	327,034	98.9			
川越町	3,465,524	3,396,622	98.0	3,395,279	3,382,448	99.6	658,008	627,370	95.3			
多気町	1,568,565	1,484,413	94.6	1,485,016	1,476,123	99.4	265,183	247,835	93.5			
明和町	1,268,609	1,159,209	91.4	1,170,027	1,140,742	97.5	432,641	395,824	91.5			
大玉町	551,907	528,895	95.8	535,630	526,975	98.4	146,737	140,618	95.8			
度会町	988,431	929,887	94.1	932,724	920,990	98.7	285,304	267,294	93.7			
大南町	324,512	293,686	90.5	297,110	290,060	97.6	84,003	76,024	90.5			
伊勢町	352,882	338,085	95.8	340,174	335,175	98.5	63,821	61,145	95.8			
北町	521,602	465,359	89.2	469,054	455,697	97.2	106,094	94,654	89.2			
紀北町	750,856	674,017	89.8	675,938	662,882	98.1	223,511	200,638	89.8			
御浜町	387,853	356,764	92.0	348,865	344,907	98.9	116,372	107,045	92.0			
紀宝町	553,239	524,790	94.9	526,162	518,516	98.5	150,587	142,795	94.8			
市計	124,059,829	118,717,581	95.7	118,627,748	117,395,884	99.0	35,991,162	34,282,859	95.3			
町計	16,697,405	15,957,662	95.6	15,943,955	15,780,774	99.0	4,344,454	4,119,029	94.8			
県計	140,757,234	134,675,243	95.7	134,571,703	133,176,658	99.0	40,335,616	38,401,888	95.2			

第39表 平成29年度 市町村税の徴収実績

(その5)

	(家 屋)								
	左のうち現年課税分			左のうち現年課税分			左のうち現年課税分		
	調定額(千円)	収入額(千円)	徴収率(%)	調定額(千円)	収入額(千円)	徴収率(%)	調定額(千円)	収入額(千円)	徴収率(%)
津市	5,664,470	5,607,889	99.0	8,019,872	7,730,611	96.4	7,733,397	7,656,150	99.0
四日市市	8,186,456	8,109,782	99.1	9,764,996	9,494,412	97.2	9,488,306	9,399,438	99.1
伊勢市	2,564,816	2,534,136	98.8	3,453,498	3,244,057	93.9	3,225,966	3,187,378	98.8
松阪市	3,171,538	3,113,097	98.2	4,639,217	4,185,819	90.2	4,176,123	4,099,170	98.2
桑名市	3,318,585	3,271,907	98.6	4,036,219	3,873,014	96.0	3,876,209	3,821,688	98.6
鈴鹿市	4,192,577	4,144,354	98.8	5,891,991	5,715,913	97.0	5,720,502	5,654,704	98.8
名張市	1,426,321	1,410,467	98.9	2,368,574	2,290,256	96.7	2,291,420	2,265,952	98.9
尾鷲市	288,431	285,060	98.8	368,266	352,578	95.7	353,717	349,583	98.8
亀山市	1,121,891	1,112,907	99.2	2,424,724	2,326,924	96.0	2,314,904	2,296,368	99.2
鳥羽市	299,788	290,790	97.0	989,120	853,486	86.3	849,331	823,839	97.0
熊野市	219,579	216,810	98.7	349,820	329,557	94.2	329,931	325,767	98.7
いなべ市	972,923	966,853	99.4	1,712,009	1,680,980	98.2	1,681,629	1,671,137	99.4
志摩市	779,370	762,550	97.8	1,867,169	1,583,124	84.8	1,573,732	1,539,769	97.8
伊賀市	2,043,180	2,018,816	98.8	3,438,231	3,215,400	93.5	3,219,261	3,180,873	98.8
木曾町	174,497	171,908	98.5	200,638	194,109	96.7	194,226	191,344	98.5
東員町	441,223	438,081	99.3	684,162	675,269	98.7	673,075	668,185	99.3
菟野町	802,174	794,705	99.1	1,154,259	1,101,509	95.4	1,086,171	1,076,058	99.1
朝日町	326,654	325,261	99.6	343,349	339,023	98.7	339,183	337,185	99.4
川越町	626,638	621,040	99.1	672,811	642,359	95.5	641,827	636,107	99.1
多気町	247,815	245,401	99.0	657,418	616,066	93.7	616,213	610,210	99.0
明和町	398,979	389,518	97.6	588,591	537,354	91.3	542,893	528,794	97.4
大台町	142,409	140,108	98.4	197,459	189,226	95.8	191,635	188,539	98.4
玉城町	269,224	264,726	98.3	447,495	419,308	93.7	422,275	415,280	98.3
大度町	76,910	75,085	97.6	179,973	162,877	90.5	164,776	160,866	97.6
大紀町	61,523	60,619	98.5	161,154	154,396	95.8	155,350	153,067	98.5
南伊勢町	95,406	92,689	97.2	242,781	216,602	89.2	218,322	212,105	97.2
北浜町	201,210	197,323	98.1	301,722	270,845	89.8	271,617	266,371	98.1
御紀町	104,674	103,487	98.9	161,147	148,229	92.0	144,948	143,303	98.9
紀宝町	143,219	141,088	98.5	184,084	174,650	94.9	175,073	172,562	98.6
市計	34,249,925	33,845,418	98.8	49,323,706	46,876,131	95.0	46,834,428	46,271,816	98.8
町計	4,112,555	4,061,039	98.7	6,177,043	5,841,822	94.6	5,837,584	5,759,976	98.7
県計	38,362,480	37,906,457	98.8	55,500,749	52,717,953	95.0	52,672,012	52,031,792	98.8

	(借 却 資 産)						(交付金) (千円)
	左のうち現年課税分			左のうち現年課税分			
	調定額(千円)	収入額(千円)	徴収率(%)	調定額(千円)	収入額(千円)	徴収率(%)	
津市	3,942,714	3,800,508	96.4	3,801,877	3,763,901	99.0	58,104
四日市市	15,147,204	15,141,258	100.0	15,141,727	15,140,164	100.0	25,921
伊勢市	1,140,854	1,071,664	93.9	1,065,689	1,052,941	98.8	8,796
松阪市	2,215,535	1,999,008	90.2	1,994,377	1,957,628	98.2	128,896
桑名市	2,409,518	2,312,071	96.0	2,313,968	2,281,422	98.6	26,199
鈴鹿市	2,821,608	2,737,600	97.0	2,739,474	2,708,284	98.9	10,781
名張市	1,244,709	1,203,552	96.7	1,204,164	1,190,780	98.9	1,564
尾鷲市	345,947	331,208	95.7	332,280	328,396	98.8	8,932
亀山市	2,558,579	2,455,378	96.0	2,442,696	2,423,136	99.2	1,044
鳥羽市	369,180	325,238	88.1	325,822	316,042	97.0	1,520
熊野市	213,843	201,451	94.2	201,685	199,134	98.7	7,203
いなべ市	2,726,732	2,677,313	98.2	2,678,346	2,661,635	99.4	1,565
志摩市	828,419	702,395	84.8	698,228	683,159	97.8	1,325
伊賀市	2,780,119	2,599,947	93.5	2,603,062	2,572,028	98.8	11,567
木曾町	146,690	142,117	96.9	142,442	140,285	98.5	19,362
東員町	576,213	576,034	100.0	575,756	575,624	100.0	1,406
菟野町	565,284	539,450	95.4	531,938	526,986	99.1	733
朝日町	480,637	480,637	100.0	480,637	480,637	100.0	0
川越町	2,134,705	2,126,893	99.6	2,126,814	2,125,301	99.9	1,302
多気町	645,964	620,512	96.1	620,988	620,512	99.9	3,548
明和町	247,377	226,031	91.4	228,155	222,430	97.5	2
大台町	207,711	199,051	95.8	201,586	198,328	98.4	4,538
玉城町	255,632	243,285	95.2	241,225	240,984	99.9	300
大度町	60,536	54,785	90.5	55,424	54,109	97.6	0
大紀町	127,907	122,544	95.8	123,301	121,489	98.5	172
南伊勢町	172,727	154,103	89.2	155,326	150,903	97.2	438
北浜町	225,623	202,534	89.8	203,111	199,188	98.1	5,798
御紀町	110,334	101,490	92.0	99,243	98,117	98.9	1,428
紀宝町	218,568	207,345	94.9	207,870	204,866	98.6	105
市計	38,744,961	37,558,591	96.9	37,543,395	37,278,650	99.3	293,417
町計	6,175,908	5,996,811	97.1	5,993,816	5,959,759	99.4	39,132
県計	44,920,869	43,555,402	97.0	43,537,211	43,238,409	99.3	332,549

第39表 平成29年度 市町村税の徴収実績

(その6)

	軽自動車税						市町村たばこ税		
				左のうち現年課税分					
	調定額(千円)	収入額(千円)	徴収率(%)	調定額(千円)	収入額(千円)	徴収率(%)	調定額(千円)	収入額(千円)	徴収率(%)
津市	761,660	724,134	95.1	725,608	712,779	98.2	1,679,031	1,679,031	100.0
四日市市	750,981	723,078	96.3	726,624	712,993	98.1	2,248,125	2,248,125	100.0
伊勢市	377,035	356,804	94.6	359,216	352,394	98.1	749,005	749,005	100.0
松阪市	555,543	499,752	90.0	506,397	489,518	96.7	1,116,514	1,116,514	100.0
桑名市	308,974	290,390	94.0	293,090	286,823	97.9	873,596	873,596	100.0
鈴鹿市	614,279	548,741	89.3	561,166	539,200	96.1	1,343,434	1,343,434	100.0
名張市	222,634	213,433	95.9	215,158	210,965	98.1	436,113	436,113	100.0
尾鷲市	58,275	55,143	94.6	55,684	54,271	97.5	156,731	156,731	100.0
亀山市	165,058	144,168	87.3	147,045	140,540	95.6	352,658	352,658	100.0
鳥羽市	64,243	60,342	93.9	60,416	59,280	98.1	144,530	144,530	100.0
熊野市	61,837	57,497	93.0	58,019	56,357	97.1	115,079	115,079	100.0
いなべ市	159,861	149,501	93.5	151,804	147,472	97.1	317,551	317,551	100.0
志摩市	212,500	187,319	88.2	187,685	180,659	96.3	374,652	374,652	100.0
伊賀市	331,912	303,811	91.5	307,814	298,240	96.9	649,595	649,595	100.0
木曾町	18,123	17,490	96.5	17,633	17,308	98.2	25,393	25,393	100.0
東員町	64,595	63,279	98.0	63,248	62,784	99.3	157,705	157,705	100.0
菰野町	127,565	121,072	94.9	121,639	119,116	97.9	273,979	273,979	100.0
朝日町	21,049	20,392	96.9	20,562	20,196	98.2	63,979	63,979	100.0
川越町	39,580	36,560	92.4	36,729	35,656	97.1	127,936	127,936	100.0
多気町	62,778	59,264	94.4	59,481	58,573	98.5	84,996	84,996	100.0
明和町	81,838	76,499	93.5	76,230	75,127	98.6	148,805	148,804	100.0
大玉町	33,434	31,843	95.2	32,188	31,471	97.8	47,558	47,558	100.0
度会町	58,251	53,402	91.7	55,955	52,891	94.5	104,464	104,463	100.0
大紀町	35,003	32,940	94.1	33,136	32,554	98.2	41,716	41,716	100.0
大南町	31,088	28,770	92.5	28,953	28,208	97.4	42,385	42,385	100.0
伊勢町	49,856	44,886	90.0	45,156	43,668	96.7	57,094	57,094	100.0
北町	54,495	49,097	90.1	50,277	48,008	95.5	103,734	103,734	100.0
御紀町	35,743	32,875	92.0	32,697	31,809	97.3	56,063	56,063	100.0
紀宝町	44,819	39,428	88.0	40,446	38,579	95.4	56,705	56,705	100.0
市計	4,644,792	4,314,113	92.9	4,355,726	4,241,491	97.4	10,556,614	10,556,614	100.0
町計	758,217	707,797	93.4	714,330	695,948	97.4	1,392,512	1,392,510	100.0
県計	5,403,009	5,021,910	92.9	5,070,056	4,937,439	97.4	11,949,126	11,949,124	100.0

	左のうち現年課税分		
	調定額(千円)	収入額(千円)	徴収率(%)
津市	1,679,031	1,679,031	100.0
四日市市	2,248,125	2,248,125	100.0
伊勢市	749,005	749,005	100.0
松阪市	1,116,514	1,116,514	100.0
桑名市	873,596	873,596	100.0
鈴鹿市	1,343,434	1,343,434	100.0
名張市	436,113	436,113	100.0
尾鷲市	156,731	156,731	100.0
亀山市	352,658	352,658	100.0
鳥羽市	144,530	144,530	100.0
熊野市	115,079	115,079	100.0
いなべ市	317,551	317,551	100.0
志摩市	374,652	374,652	100.0
伊賀市	649,595	649,595	100.0
木曾町	25,393	25,393	100.0
東員町	157,705	157,705	100.0
菰野町	273,979	273,979	100.0
朝日町	63,978	63,978	100.0
川越町	127,936	127,936	100.0
多気町	84,996	84,996	100.0
明和町	148,805	148,804	100.0
大玉町	47,558	47,558	100.0
度会町	104,464	104,463	100.0
大紀町	41,716	41,716	100.0
大南町	42,385	42,385	100.0
伊勢町	57,094	57,094	100.0
北町	103,734	103,734	100.0
御紀町	56,063	56,063	100.0
紀宝町	56,705	56,705	100.0
市計	10,556,614	10,556,614	100.0
町計	1,392,511	1,392,509	100.0
県計	11,949,125	11,949,123	100.0

第39表 平成29年度 市町村税の徴収実績

(その7)

	釧 産 税						特別土地保有税		
				左のうち現年課税分					
	調定額(千円)	収入額(千円)	徴収率(%)	調定額(千円)	収入額(千円)	徴収率(%)	調定額(千円)	収入額(千円)	徴収率(%)
津市	0	0	-	0	0	-	82,582	82,582	100.0
四日市市	0	0	-	0	0	-	0	0	-
伊勢市	0	0	-	0	0	-	0	0	-
松阪市	0	0	-	0	0	-	12,374	0	0.0
名張市	0	0	-	0	0	-	0	0	-
鈴鹿市	16	16	100.0	16	16	100.0	0	0	-
名張市	0	0	-	0	0	-	0	0	-
尾鷲市	0	0	-	0	0	-	0	0	-
亀山市	0	0	-	0	0	-	12,311	1,181	9.6
鳥羽市	0	0	-	0	0	-	0	0	-
熊野市	0	0	-	0	0	-	0	0	-
いなべ市	8,390	8,390	100.0	8,390	8,390	100.0	0	0	-
志摩市	0	0	-	0	0	-	13,008	1,527	11.7
伊賀市	42	42	100.0	42	42	100.0	0	0	-
木曾町	0	0	-	0	0	-	0	0	-
東員町	0	0	-	0	0	-	0	0	-
菟野町	0	0	-	0	0	-	0	0	-
朝日町	0	0	-	0	0	-	0	0	-
川越町	0	0	-	0	0	-	0	0	-
多気町	0	0	-	0	0	-	0	0	-
明和町	0	0	-	0	0	-	0	0	-
大台町	0	0	-	0	0	-	0	0	-
玉城町	0	0	-	0	0	-	0	0	-
大南町	0	0	-	0	0	-	0	0	-
伊勢町	774	774	100.0	774	774	100.0	0	0	-
北紀町	839	839	100.0	839	839	100.0	0	0	-
御浜町	0	0	-	0	0	-	0	0	-
宝町	0	0	-	0	0	-	0	0	-
市計	8,448	8,448	100.0	8,448	8,448	100.0	120,275	85,290	70.9
町計	1,613	1,613	100.0	1,613	1,613	100.0	0	0	-
県計	10,061	10,061	100.0	10,061	10,061	100.0	120,275	85,290	70.9

	入 湯 税								
	左のうち現年課税分						左のうち現年課税分		
	調定額(千円)	収入額(千円)	徴収率(%)	調定額(千円)	収入額(千円)	徴収率(%)	調定額(千円)	収入額(千円)	徴収率(%)
津市	0	0	-	42,581	42,581	100.0	42,581	42,581	100.0
四日市市	0	0	-	2,036	2,036	100.0	2,036	2,036	100.0
伊勢市	0	0	-	28,165	28,165	100.0	28,165	28,165	100.0
松阪市	0	0	-	0	0	-	0	0	-
名張市	0	0	-	71,288	71,288	100.0	71,288	71,288	100.0
鈴鹿市	0	0	-	15,953	15,953	100.0	15,953	15,953	100.0
尾鷲市	0	0	-	0	0	-	0	0	-
亀山市	0	0	-	0	0	-	0	0	-
鳥羽市	0	0	-	2,420	2,420	100.0	2,420	2,420	100.0
熊野市	0	0	-	167,522	167,522	100.0	167,310	167,310	100.0
いなべ市	0	0	-	5,774	5,774	100.0	5,774	5,774	100.0
志摩市	0	0	-	0	0	-	0	0	-
伊賀市	0	0	-	133,208	133,208	100.0	133,208	133,208	100.0
木曾町	0	0	-	61,257	57,310	93.6	57,322	57,283	99.9
東員町	0	0	-	469	469	100.0	469	469	100.0
菟野町	0	0	-	0	0	-	0	0	-
朝日町	0	0	-	39,067	39,067	100.0	38,637	38,637	100.0
川越町	0	0	-	2,178	2,178	100.0	2,178	2,178	100.0
多気町	0	0	-	0	0	-	0	0	-
明和町	0	0	-	0	0	-	0	0	-
大台町	0	0	-	0	0	-	0	0	-
玉城町	0	0	-	10,110	10,110	100.0	10,110	10,110	100.0
大南町	0	0	-	0	0	-	0	0	-
伊勢町	0	0	-	0	0	-	0	0	-
北紀町	0	0	-	469	469	100.0	469	469	100.0
御浜町	0	0	-	0	0	-	0	0	-
宝町	0	0	-	0	0	-	0	0	-
市計	0	0	-	530,204	526,257	99.3	526,057	526,018	100.0
町計	0	0	-	52,293	52,293	100.0	51,863	51,863	100.0
県計	0	0	-	582,497	578,550	99.3	577,920	577,881	100.0

第39表 平成29年度 市町村税の徴収実績

(その8)

	都市計画税 (計)						都市計画税 (土地)					
	左のうち現年課税分			左のうち現年課税分			左のうち現年課税分			左のうち現年課税分		
	調定額 (千円)	収入額 (千円)	徴収率 (%)	調定額 (千円)	収入額 (千円)	徴収率 (%)	調定額 (千円)	収入額 (千円)	徴収率 (%)	調定額 (千円)	収入額 (千円)	徴収率 (%)
津市	2,284,182	2,201,689	96.4	2,202,421	2,180,482	99.0	1,135,214	1,094,217	96.4	1,135,214	1,094,217	96.4
四日市市	2,612,526	2,569,587	98.4	2,567,120	2,554,067	99.5	1,344,511	1,321,671	98.3	1,344,511	1,321,671	98.3
伊勢市	1,514,478	1,425,958	94.2	1,419,201	1,402,224	98.8	763,374	718,756	94.2	763,374	718,756	94.2
松阪市	1,324,538	1,193,549	90.1	1,190,382	1,168,448	98.2	664,767	599,026	90.1	664,767	599,026	90.1
桑名市	1,061,246	1,026,540	96.7	1,025,942	1,014,216	98.9	557,167	538,946	96.7	557,167	538,946	96.7
鈴鹿市	1,259,003	1,221,379	97.0	1,222,359	1,208,299	98.8	532,475	516,563	97.0	532,475	516,563	97.0
名張市	0	0	-	0	0	-	0	0	-	0	0	-
尾鷲市	142,632	136,054	95.4	136,494	134,899	98.8	71,458	68,164	95.4	71,458	68,164	95.4
亀山市	792,137	760,186	96.0	756,260	750,204	99.2	290,732	279,006	96.0	290,732	279,006	96.0
鳥羽市	146,073	126,821	86.8	126,457	122,661	97.0	44,013	38,000	86.3	44,013	38,000	86.3
熊野市	0	0	-	0	0	-	0	0	-	0	0	-
いなべ市	0	0	-	0	0	-	0	0	-	0	0	-
志摩市	0	0	-	0	0	-	0	0	-	0	0	-
伊賀市	2,542	47	1.8	0	0	-	987	18	1.8	987	18	1.8
木曾町	0	0	-	0	0	-	0	0	-	0	0	-
東員町	0	0	-	0	0	-	0	0	-	0	0	-
菟野町	47	0	0.0	0	0	-	20	0	0.0	20	0	0.0
朝日町	0	0	-	0	0	-	0	0	-	0	0	-
川越町	0	0	-	0	0	-	0	0	-	0	0	-
多気町	0	0	-	0	0	-	0	0	-	0	0	-
大明町	0	0	-	0	0	-	0	0	-	0	0	-
大台町	0	0	-	0	0	-	0	0	-	0	0	-
大玉町	0	0	-	0	0	-	0	0	-	0	0	-
度会町	0	0	-	0	0	-	0	0	-	0	0	-
大南町	0	0	-	0	0	-	0	0	-	0	0	-
伊勢町	0	0	-	0	0	-	0	0	-	0	0	-
北紀町	0	0	-	0	0	-	0	0	-	0	0	-
御浜町	0	0	-	0	0	-	0	0	-	0	0	-
紀宝町	0	0	-	0	0	-	0	0	-	0	0	-
市計	11,139,357	10,661,810	95.7	10,646,636	10,535,500	99.0	5,404,698	5,174,367	95.7	5,404,698	5,174,367	95.7
町計	47	0	0.0	0	0	-	20	0	0.0	20	0	0.0
県計	11,139,404	10,661,810	95.7	10,646,636	10,535,500	99.0	5,404,718	5,174,367	95.7	5,404,718	5,174,367	95.7

	都市計画税 (家屋)											
	左のうち現年課税分			左のうち現年課税分			左のうち現年課税分			左のうち現年課税分		
	調定額 (千円)	収入額 (千円)	徴収率 (%)	調定額 (千円)	収入額 (千円)	徴収率 (%)	調定額 (千円)	収入額 (千円)	徴収率 (%)	調定額 (千円)	収入額 (千円)	徴収率 (%)
津市	1,094,580	1,083,677	99.0	1,148,968	1,107,472	96.4	1,107,841	1,096,805	99.0	1,107,841	1,096,805	99.0
四日市市	1,320,006	1,313,295	99.5	1,268,015	1,247,916	98.4	1,247,114	1,240,772	99.5	1,247,114	1,240,772	99.5
伊勢市	715,350	706,793	98.8	751,104	707,202	94.2	703,851	695,431	98.8	703,851	695,431	98.8
松阪市	597,436	586,428	98.2	659,771	594,523	90.1	592,946	582,020	98.2	592,946	582,020	98.2
桑名市	538,632	532,476	98.9	504,079	487,594	96.7	487,310	481,740	98.9	487,310	481,740	98.9
鈴鹿市	516,977	511,031	98.8	726,528	704,816	97.0	705,382	697,268	98.8	705,382	697,268	98.8
名張市	0	0	-	0	0	-	0	0	-	0	0	-
尾鷲市	68,383	67,585	98.8	71,174	67,890	95.4	68,111	67,314	98.8	68,111	67,314	98.8
亀山市	277,564	275,342	99.2	501,405	481,180	96.0	478,696	474,862	99.2	478,696	474,862	99.2
鳥羽市	37,823	36,688	97.0	102,060	88,821	87.0	88,634	85,973	97.0	88,634	85,973	97.0
熊野市	0	0	-	0	0	-	0	0	-	0	0	-
いなべ市	0	0	-	0	0	-	0	0	-	0	0	-
志摩市	0	0	-	0	0	-	0	0	-	0	0	-
伊賀市	0	0	-	1,555	29	1.9	0	0	-	0	0	-
木曾町	0	0	-	0	0	-	0	0	-	0	0	-
東員町	0	0	-	0	0	-	0	0	-	0	0	-
菟野町	0	0	-	27	0	0.0	0	0	-	0	0	-
朝日町	0	0	-	0	0	-	0	0	-	0	0	-
川越町	0	0	-	0	0	-	0	0	-	0	0	-
多気町	0	0	-	0	0	-	0	0	-	0	0	-
大明町	0	0	-	0	0	-	0	0	-	0	0	-
大台町	0	0	-	0	0	-	0	0	-	0	0	-
大玉町	0	0	-	0	0	-	0	0	-	0	0	-
度会町	0	0	-	0	0	-	0	0	-	0	0	-
大南町	0	0	-	0	0	-	0	0	-	0	0	-
伊勢町	0	0	-	0	0	-	0	0	-	0	0	-
北紀町	0	0	-	0	0	-	0	0	-	0	0	-
御浜町	0	0	-	0	0	-	0	0	-	0	0	-
紀宝町	0	0	-	0	0	-	0	0	-	0	0	-
市計	5,166,751	5,113,315	99.0	5,734,659	5,487,443	95.7	5,479,885	5,422,185	98.9	5,479,885	5,422,185	98.9
町計	0	0	-	27	0	0.0	0	0	-	0	0	-
県計	5,166,751	5,113,315	99.0	5,734,686	5,487,443	95.7	5,479,885	5,422,185	98.9	5,479,885	5,422,185	98.9

第39表 平成29年度 市町村税の徴収実績

(その9)

	事業所税			左のうち現年課税分		
	調定額(千円)	収入額(千円)	徴収率(%)	調定額(千円)	収入額(千円)	徴収率(%)
	津市	0	0	-	0	0
四日市市	3,344,740	3,344,740	100.0	3,344,194	3,344,194	100.0
伊勢市	0	0	-	0	0	-
松阪市	0	0	-	0	0	-
桑名市	0	0	-	0	0	-
鈴鹿市	0	0	-	0	0	-
名張市	0	0	-	0	0	-
尾鷲市	0	0	-	0	0	-
亀山市	0	0	-	0	0	-
鳥羽市	0	0	-	0	0	-
熊野市	0	0	-	0	0	-
いなべ市	0	0	-	0	0	-
志摩市	0	0	-	0	0	-
伊賀市	0	0	-	0	0	-
木曾町	0	0	-	0	0	-
東員町	0	0	-	0	0	-
菟野町	0	0	-	0	0	-
朝日町	0	0	-	0	0	-
川越町	0	0	-	0	0	-
多気町	0	0	-	0	0	-
明和町	0	0	-	0	0	-
大台町	0	0	-	0	0	-
大玉町	0	0	-	0	0	-
度会町	0	0	-	0	0	-
大南町	0	0	-	0	0	-
伊勢町	0	0	-	0	0	-
紀北町	0	0	-	0	0	-
御紀町	0	0	-	0	0	-
紀宝町	0	0	-	0	0	-
市計	3,344,740	3,344,740	100.0	3,344,194	3,344,194	100.0
町計	0	0	-	0	0	-
県計	3,344,740	3,344,740	100.0	3,344,194	3,344,194	100.0

第39表 平成29年度 市町村税の徴収実績

(その10)

	国民健康保険税			左のうち現年課税分		
	調定額(千円)	収入額(千円)	徴収率(%)	調定額(千円)	収入額(千円)	徴収率(%)
	津市	14,194	2,329	16.4	0	0
四日市市	0	0	-	0	0	-
伊勢市	3,221	609	18.9	0	0	-
松阪市	6,072,721	3,823,137	63.0	3,810,871	3,425,161	89.9
桑名市	3,829,900	2,923,875	76.3	2,922,979	2,751,969	94.1
鈴鹿市	6,062,634	4,496,617	74.2	4,570,588	4,085,018	89.4
名張市	1,848,465	1,542,689	83.5	1,541,227	1,462,724	94.9
尾鷲市	465,185	386,244	83.0	390,263	365,181	93.6
亀山市	1,242,027	885,152	71.3	880,387	827,384	94.0
鳥羽市	798,531	674,623	84.5	665,685	631,749	94.9
熊野市	451,907	385,737	85.4	375,669	357,290	95.1
いなべ市	0	0	-	0	0	-
志摩市	1,829,387	1,422,333	77.7	1,418,466	1,325,535	93.4
伊賀市	1,904,533	1,550,618	81.4	1,559,817	1,469,315	94.2
木曾岬町	0	0	-	0	0	-
東員町	0	0	-	0	0	-
菟野町	1,115,913	900,701	80.7	890,577	836,828	94.0
朝日町	0	0	-	0	0	-
川越町	276,488	244,425	88.4	235,016	225,858	96.1
多気町	0	0	-	0	0	-
明和町	707,203	587,075	83.0	582,331	554,636	95.2
大台町	205,381	178,836	87.1	180,297	174,316	96.7
大玉町	0	0	-	0	0	-
度会町	213,145	191,549	89.9	192,678	183,165	95.1
大紀町	170,475	157,801	92.6	159,456	155,221	97.3
大南町	436,610	356,687	81.7	351,328	336,225	95.7
伊勢北町	0	0	-	0	0	-
紀北町	309,555	264,732	85.5	251,569	237,942	94.6
紀宝町	351,360	250,957	71.4	252,345	233,943	92.7
市計	24,522,705	18,093,963	73.8	18,135,952	16,701,326	92.1
町計	3,786,130	3,132,763	82.7	3,095,597	2,938,134	94.9
県計	28,308,835	21,226,726	75.0	21,231,549	19,639,460	92.5

	国民健康保険料			左のうち現年課税分		
	調定額(千円)	収入額(千円)	徴収率(%)	調定額(千円)	収入額(千円)	徴収率(%)
	津市	7,840,803	6,104,687	77.9	6,268,172	5,720,684
四日市市	8,354,149	6,082,866	72.8	6,116,630	5,622,842	91.9
伊勢市	3,058,122	2,595,968	84.9	2,594,125	2,462,984	94.9
松阪市	0	0	-	0	0	-
桑名市	0	0	-	0	0	-
鈴鹿市	0	0	-	0	0	-
名張市	0	0	-	0	0	-
尾鷲市	0	0	-	0	0	-
亀山市	0	0	-	0	0	-
鳥羽市	0	0	-	0	0	-
熊野市	0	0	-	0	0	-
いなべ市	1,086,108	894,566	82.4	925,434	869,815	94.0
志摩市	0	0	-	0	0	-
伊賀市	0	0	-	0	0	-
木曾岬町	255,794	191,384	74.8	198,514	183,338	92.4
東員町	635,429	606,241	95.4	602,482	592,048	98.3
菟野町	0	0	-	0	0	-
朝日町	173,109	147,683	85.3	148,515	141,737	95.4
川越町	0	0	-	0	0	-
多気町	460,418	327,747	71.2	330,252	317,080	96.0
明和町	0	0	-	0	0	-
大台町	0	0	-	0	0	-
大玉町	358,373	313,225	87.4	312,097	301,208	96.5
度会町	0	0	-	0	0	-
大紀町	0	0	-	0	0	-
大南町	0	0	-	0	0	-
伊勢北町	485,899	369,486	76.0	366,643	354,733	96.8
紀北町	0	0	-	0	0	-
紀宝町	0	0	-	0	0	-
市計	20,339,182	15,678,087	77.1	15,904,361	14,676,325	92.3
町計	2,369,022	1,955,766	82.6	1,958,503	1,890,144	96.5
県計	22,708,204	17,633,853	77.7	17,862,864	16,566,469	92.7

平成30年度 市町村税の概要

平成31年2月発行

三重県地域連携部市町行財政課

〒514-8570

三重県津市広明町13番地

TEL 059-224-2174

FAX 059-224-2219

E-mail : shichos@pref.mie.jp

