

特別会計の決算内容

1 歳 入

収入済額は2,030億円で、前年度と比べ、298億円、17.2%の増となっています。

また、予算現額に対する比較では、16億円の減収となっています。

収入済額の主なものは、

県債管理	1,812億円（対前年度 343億円、23.3%増）
総合医療センター資金貸付	18億円（対前年度 3億円、18.5%増）
流域下水道事業	154億円（対前年度 8億円、5.1%減）

などです。

収入未済額は36億円で、前年度と比べ、2億円、4.7%の減で、内訳は母子及び父子並びに寡婦福祉資金貸付事業4億円、中小企業者等支援資金貸付事業等32億円などとなっており、それぞれ生活困窮、経営不振などによって発生しているものです。

（歳入の内訳）

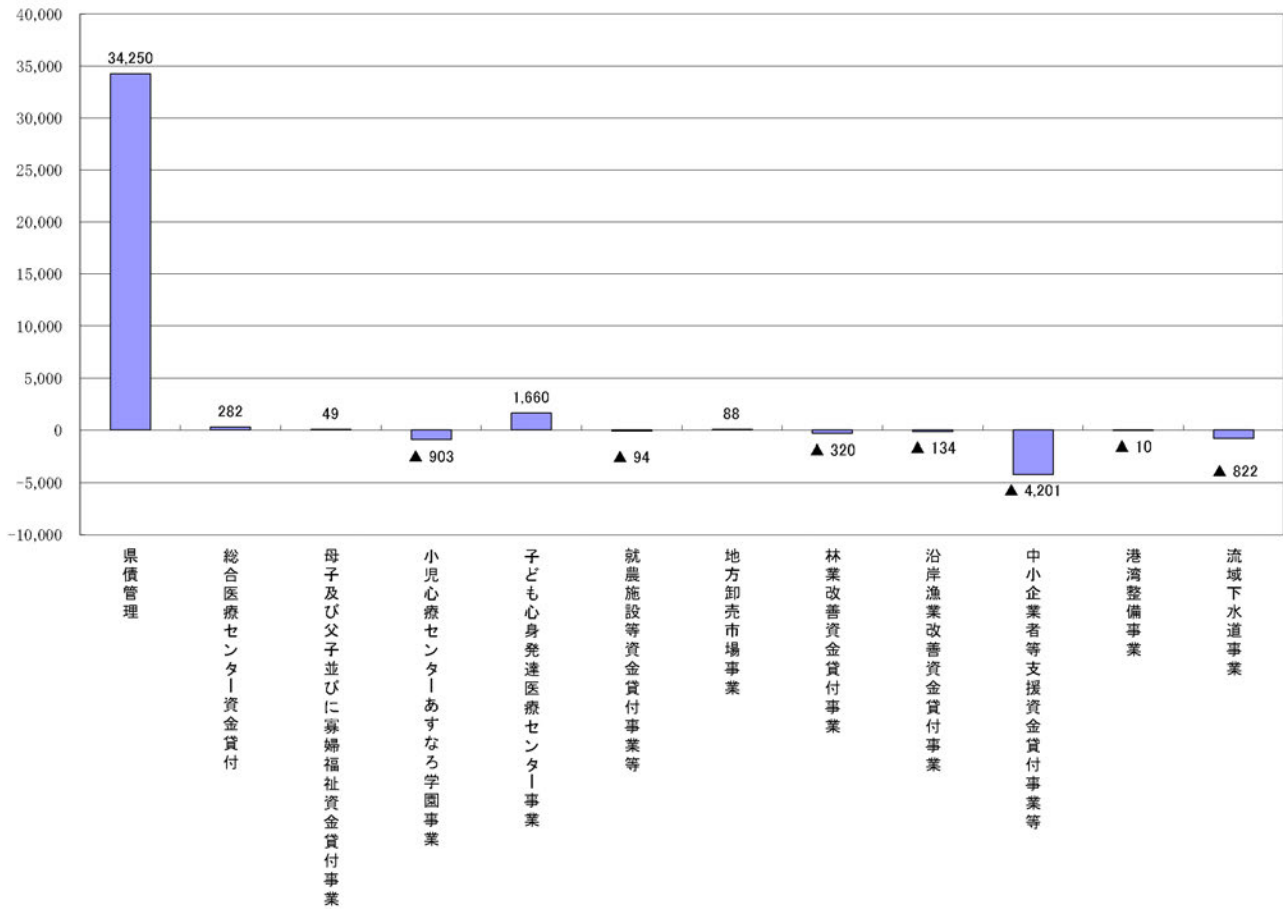
（単位：百万円、%）

会 計 別	予算現額	収入済額	収入未済額	不納欠損額	未収入 特定財源	収入済額対前年比較		
						増減額	伸び率	
県債管理	181,239	181,203	-	-	-	34,250	23.3%	
総合医療センター資金貸付	1,803	1,803	-	-	-	282	18.5%	
母子父子寡婦福祉資金貸付事業	409	440	381	-	-	49	12.7%	
あすなろ学園事業	140	140	2	0	-	903	86.6%	
子ども心身発達医療センター事業	1,689	1,660	0	-	-	1,660	皆増	
就農施設等資金貸付事業等	117	119	42	-	-	94	44.0%	
地方卸売市場事業	259	259	5	-	-	88	51.7%	
林業改善資金貸付事業	815	814	15	-	-	320	28.2%	
沿岸漁業改善資金貸付事業	331	331	27	-	-	134	28.8%	
中小企業者等支援資金貸付事業等	445	618	3,176	149	-	4,201	87.2%	
港湾整備事業	167	168	-	-	-	10	5.4%	
流域下水道事業	17,180	15,448	-	-	2,340	822	5.1%	
計 A	204,593	203,002	3,648	149	2,340	29,846	17.2%	
前年度 B	174,927	173,156	3,827	0	2,337			
前年比	金額 A - B	29,666	29,846	179	149	3		
	伸率 A / B (%)	17.0%	17.2%	4.7%	617,269.2%	0.1%		

* それぞれの金額を四捨五入しているため、合計等が合わない場合があります。

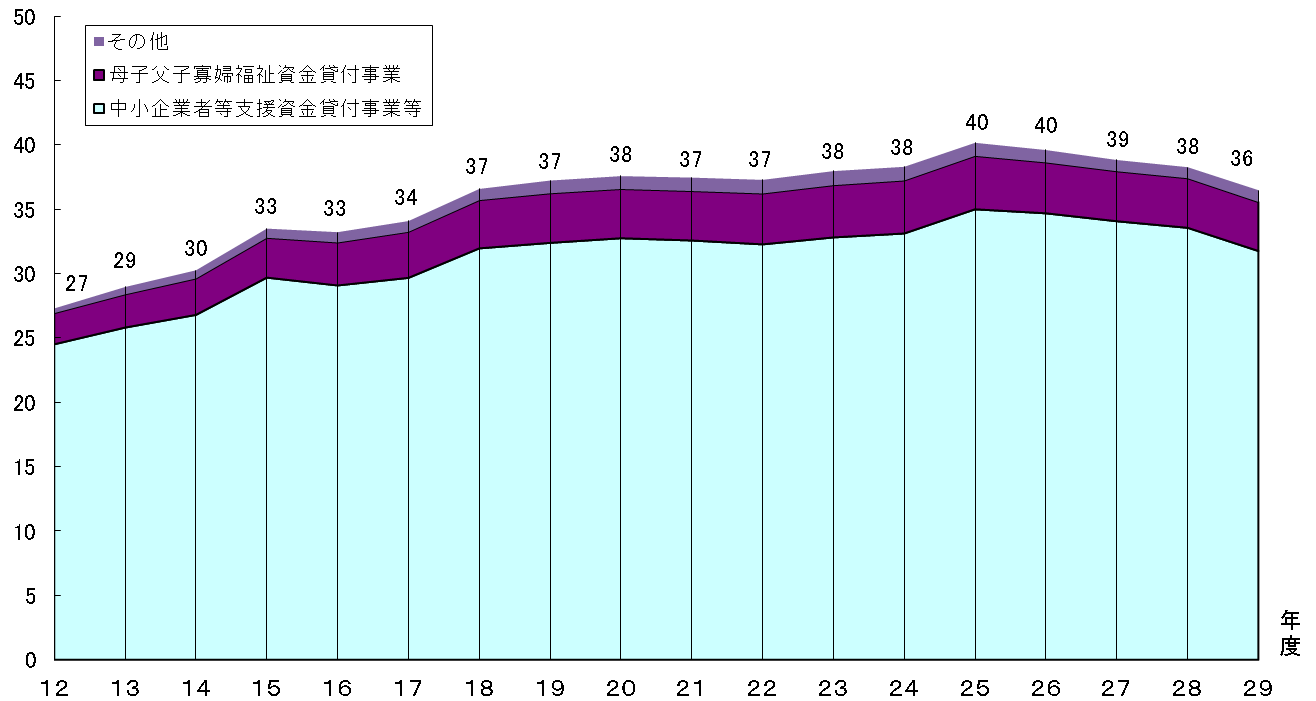
単位:百万円

会計別歳入決算額対前年度比較



億円

収入未済額(特別会計)の推移



* 中小企業者等支援資金貸付事業等は、平成12年度に中小企業設備近代化資金貸付事業等から移行されたものです。

2 歳 出

支出済額は2,008億円で、前年度と比べ298億円、17.4%の増となっています。

支出済額の主なものは、

県債管理	1,812億円（対前年度343億円、23.3%増）
総合医療センター資金貸付	18億円（対前年度3億円、18.5%増）
流域下水道事業	143億円（対前年度10億円、6.7%減）

などです。

翌年度繰越額は26億円で、前年度と比べ1億円、4.9%の増となっています。これは、流域下水道事業によるものです。

不用額は12億円で、前年度と比べ3億円、19.8%の減となっています。主なものでは、林業改善資金貸付事業、沿岸漁業改善資金貸付事業及び流域下水道事業が各3億円となっています。

（歳出の内訳）

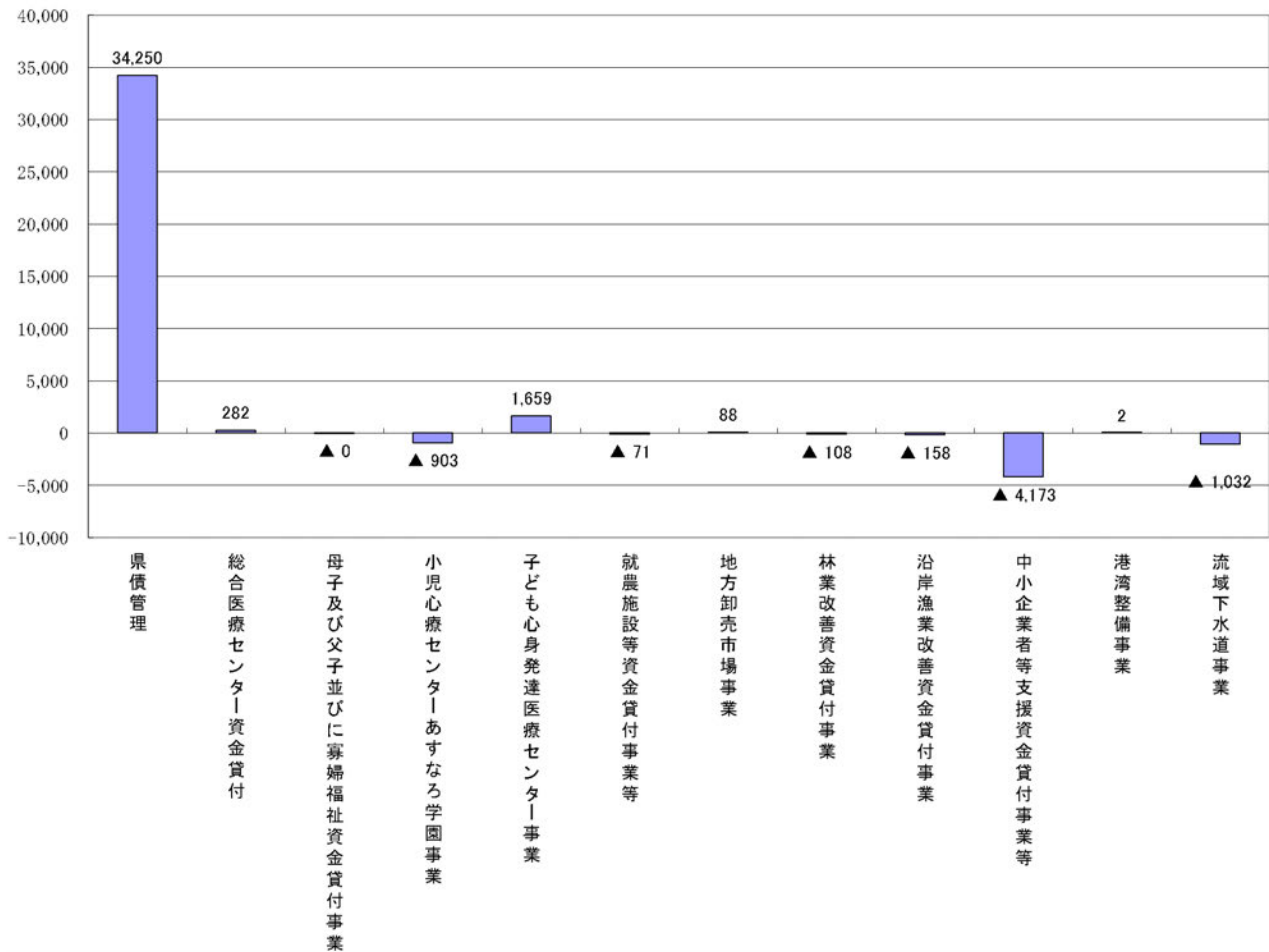
（単位：百万円、%）

会 計 別	予算現額	支出済額	翌年度繰越額	不用額	支出済額対前年比較	
					増減額	伸び率
県 債 管 理	181,239	181,203	-	36	34,250	23.3%
総合医療センター資金貸付	1,803	1,803	-	0	282	18.5%
母子父子寡婦福祉資金貸付事業	409	256	-	153	0	0.1%
あすなろ学園事業	140	140	-	0	903	86.5%
子ども心身発達医療センター事業	1,689	1,659	-	29	1,659	皆増
就農施設等資金貸付事業等	117	81	-	36	71	46.8%
地方卸売市場事業	259	257	-	2	88	51.7%
林業改善資金貸付事業	815	511	-	303	108	17.4%
沿岸漁業改善資金貸付事業	331	0	-	331	158	99.8%
中小企業者等支援資金貸付事業等	445	437	-	8	4,173	90.5%
港湾整備事業	167	166	-	1	2	1.0%
流域下水道事業	17,180	14,309	2,601	269	1,032	6.7%
計 A	204,593	200,823	2,601	1,169	29,834	17.4%
前年度 B	174,927	170,988	2,480	1,459		
前年比	金額 A-B	29,666	29,834	121	289	
	伸率 A/B	17.0%	17.4%	4.9%	19.8%	

* それぞれの金額を四捨五入しているため、合計等が合わない場合があります。

単位:百万円

会計別歳出決算額対前年度比較



用語の説明

・特別会計

特別会計とは、地方公共団体が特定の事業を行うにあたって、一般の歳入歳出と区分して経理する必要がある場合に、各団体の条例で別個に設置された会計のことで、本県には以下の特別会計が設置されている。

【県債管理】

県債の管理（元金、利子の支払い、満期一括償還県債の償還に備えた積立等）を行う。

【総合医療センター資金貸付】

地方独法三重県立総合医療センターが行う建設改良事業等に必要な資金の貸付を行う。

【母子及び父子並びに寡婦福祉資金貸付事業】

母子及び父子並びに寡婦福祉法に基づき、配偶者の無い女子又は配偶者の無い男子であって現に児童を扶養しているもの、父母の無い児童及び母子・父子福祉団体もしくは寡婦に対して自立更生等の資金の貸付を行う。

【小児心療センターあすなろ学園事業（平成 29 年度まで）】

発達障がい児及び情緒障がい児の心身の健全な発達を図るための治療施設を運営する。

【子ども心身発達医療センター事業（平成 29 年度から）】

障がい又は発達に課題を有する子どもに医療及び福祉を提供するとともに、子どもの心身の健全な発達に寄与するため、子ども心身発達医療センターを運営する。

【就農施設等資金貸付事業等】

旧農業改良資金助成法等に基づき過去に貸し付けた、農業の担い手が農業改良措置を実施するのに必要な資金の償還金等の収支を経理する。また、青年等の就農促進のための資金の貸付け等に関する特別措置法に基づき過去に貸し付けた、認定就農者の経営開始に必要な資金の償還金等の収支を経理する。

【地方卸売市場事業】

卸売市場法に基づき、整備された地方卸売市場における生鮮食料品の円滑な流通を図るため、市場の管理と卸売業者の育成等を図る。

(次ページへ続く)

用語の説明

【林業改善資金貸付事業】

林業・木材産業改善資金助成法等に基づき林業経営の安定と生産の増強等に必要な資金の貸付を行う。

【沿岸漁業改善資金貸付事業】

沿岸漁業改善資金助成法に基づき、漁業経営の安定と生産力の増強等に必要な資金の貸付を行う。

【中小企業者等支援資金貸付事業等】

独立行政法人中小企業基盤整備機構法等に基づき、中小企業者等の経営の近代化、合理化を促進するために必要な資金の貸付を行う。

【港湾整備事業】

港湾整備及び地域開発のため、港湾改修事業と並行して港湾施設の維持管理を行う。

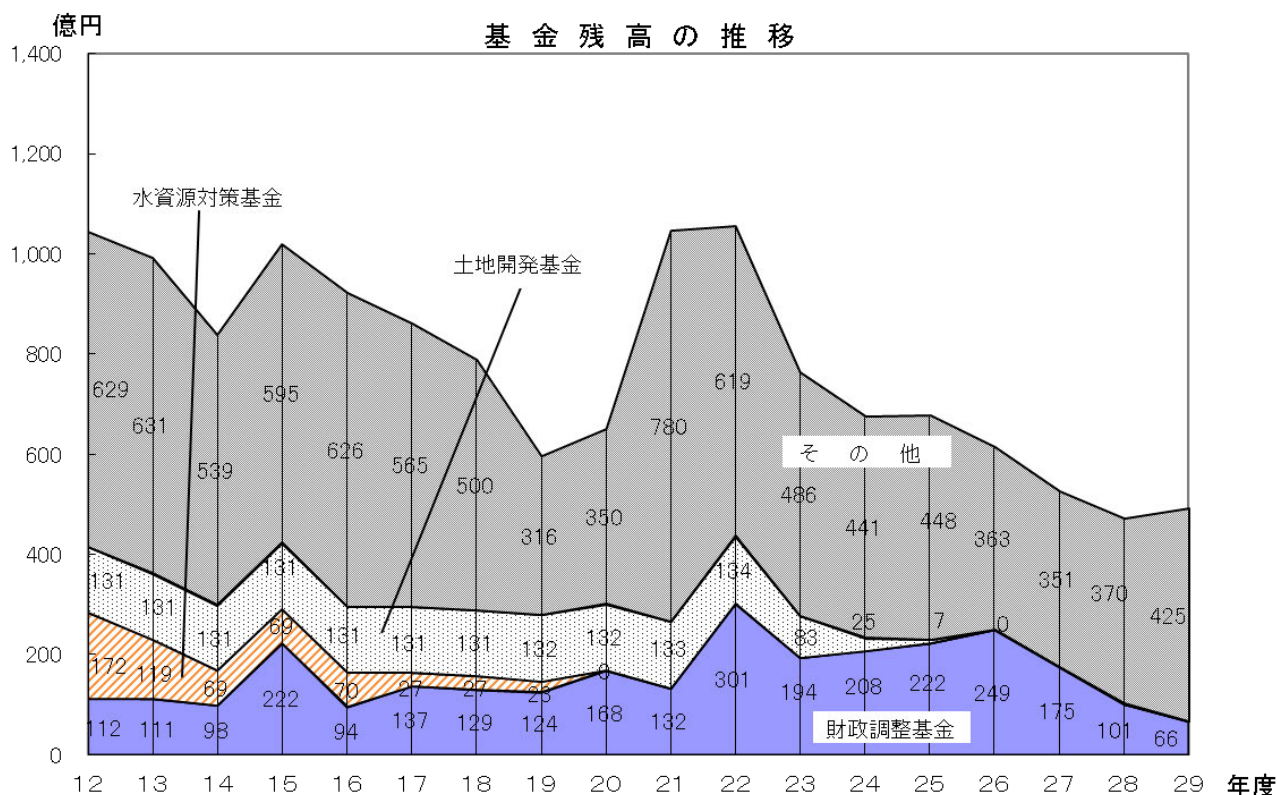
(対象港：四日市港を除く19港湾)

【流域下水道事業】

下水道法に基づき、県が広域的に下水を受け入れる流域下水道の施設建設及び維持管理を行う。

財産に関する内容

- (1) 土地 **平成29年度末現在高は、2,087万8,756.34㎡(約632万坪)**で、前年度末現在高に比べ、木曾岬干拓地の用地取得などにより**18万3,323.38㎡(約5万5千坪)増加**しています。
- (2) 建物 **平成29年度末現在高は、222万8,986.38㎡(約67万4千坪)**で、前年度末現在高に比べ、松阪あゆみ特別支援学校及び四日市北警察署の建築などにより**1万1,168.70㎡(約3千坪)増加**しています。
- (3) 債権 **平成29年度末現在高は、323億6,229万円**で、前年度末現在高に比べ、みえ地域コミュニティ応援ファンド事業貸付金の減などにより**16億4,605万円減少**しています。
- (4) 基金 **平成29年度末現在高は、現金、債権及び有価証券を合わせ491億2,589万円**で、前年度末残高に比べ、県債管理基金への積立などにより**20億8,251万円増加**しています。



基金の状況

(単位:百万円)

基金名	平成28年度	平成29年度増減額		平成29年度
	末現在高	積立額	取崩額	末現在高
財政調整基金	10,077	1,773	5,271	6,580
災害救助基金	1,136	9	77	1,069
都市計画土地区画整理事業清算基金	432	0	-	432
体育スポーツ振興基金	111	315	303	122
福祉基金	251	442	470	222
昭和学寮顕彰人材育成基金	313	0	79	234
中小企業振興基金	370	394	241	524
文化振興基金	225	7	35	197
地域交通体系整備基金	434	247	202	479
環境保全基金	2,062	519	349	2,232
発電用施設周辺地域振興基金	-	799	215	584
発電用施設周辺地域企業立地資金貸付基金	799	-	799	-
中山間ふるさと・水と土保全基金	592	0	12	580
介護保険財政安定化基金	2,465	36	34	2,467
森林整備地域活動支援事業基金	6	0	0	6
国民健康保険広域化等支援基金	33	100	2	131
高等学校等修学奨学基金	1,577	203	120	1,660
後期高齢者医療財政安定化基金	1,185	236	900	521
ふるさと応援寄附金基金	0	9	7	2
消費者行政活性化基金	54	0	1	54
安心こども基金	761	1	313	449
自殺対策緊急強化基金	18	0	18	-
森林整備加速化・林業再生基金	118	80	42	156
地域医療再生臨時特例基金	1,521	20	1,113	427
南部地域活性化基金	19	3	6	15
災害ボランティア支援及び特定非営利活動促進基金	15	1	0	16
国民体育大会運営基金	1,253	51	-	1,303
農地中間管理事業等推進基金	548	0	97	451
みえ森と緑の県民税基金	135	1,110	1,144	102
再生可能エネルギー等導入推進基金	155	0	155	-
地域医療介護総合確保基金	878	2,597	2,277	1,199
国民健康保険財政安定化基金	815	2,584	-	3,398
地域と若者の未来を拓く学生奨学金返還支援基金	3	4	-	6
伊勢志摩サミット基金	-	177	35	142
県債管理基金	18,683	4,799	116	23,367
合計	47,043	16,517	14,434	49,126

*それぞれの金額を四捨五入しているため、合計等が合わない場合があります。